



Abril

INFORME ECONÓMICO

MENSUAL 2021

Interprofesional del
VINO DE
ESPAÑA

ÍNDICE

1. Evolución mensual
PÁG 02
2. Análisis general
PÁG 03
3. Producción
PÁG 04
4. Variación de existencias
PÁG 05
5. Salidas a destilería y vinagrería
PÁG 06
6. Entradas y salidas nacionales
PÁG 07
7. Importaciones de vino en España
PÁG 09
8. Exportaciones de vino desde España
PÁG 10
9. Anexos
PÁG 13

EVOLUCIÓN MENSUAL

CAMPAÑA 2020/2021

Producción

Infovi abr 21

40,89 M hl

de vino producidos en los nueve primeros meses de campaña (+21,7%).

Con respecto a la campaña anterior, la producción de vino aumentó en 7,28M de hl. Respecto a la producción de mosto, los datos ampliados de noviembre de 2020 la cifraban en 5,1M hl. Los últimos datos del MAPA cifran la producción de vino y mosto en 46,9 M hl (+23,2%).

Existencias

Infovi abr 21

50,06 M hl

de vino y mosto a 30 de abril de 2021, que suponen 4,56M hl más (+10%).

Se va reduciendo, mes a mes, la diferencia entre las existencias finales de vino y mosto de la campaña 2020/21 respecto a la anterior. A 30 de abril de 2021, la diferencia es de 4,56 millones de hl más, cuando en febrero era de 7,9 millones de hl más y en marzo, de 5,5 millones de hl más.

Importaciones

OeMv mar 21

259.459 hl

de vino (-41%) importados menos en los nueve primeros meses de campaña.

Con datos de la AEAT disponibles hasta marzo de 2021, las importaciones españolas de vino se redujeron, en los nueve primeros meses de la campaña 2020/21 en 259.459 hl y en 24,7 millones de euros, situándose en estos ocho meses en los 367.340 hl y los 112,9 millones €.

Alcohol / Vinagre

Infovi abr 21

2.505.279 hl

(+51,6%) se destinaron a destilería y vinagrería en los nueve primeros meses de campaña.

De esa cantidad, 2.178.377 hl (+52%) se destinaron a elaboración de alcohol y 326.902 hl (+47%), a la elaboración de vinagre.

En el mes de abril, el vino que fue a destilería aumentó hasta un 512%, situándose en los 324.329 hl.



Mercado interior

Est. Infovi / OeMv abr 21

9,14 M hl

Es la estimación de consumo nacional de vino en el interanual a abril de 2021 (-13,6% respecto al interanual a abril de 2020).

Esta cifra es mayor a la registrada en los interanuales de febrero de 2021 (8,8M hl) y marzo de 2021 (9,08M hl) y un -13,6% inferior a la registrada en abril de 2020.



Exportaciones

OeMv mar 21

Excelente mes de marzo para las exportaciones españolas de vino, con crecimientos del +21% en valor y del +30% en volumen.

Esta evolución positiva del mes de marzo lleva a que, en los ocho primeros meses de la campaña 2020/21 y frente a los mismos meses de la campaña anterior, crezca ya no solo en términos de volumen (+6%), sino también en términos de valor (+2,4%), hasta situarse en los 14,2 millones de hl y los 1.812,6 millones de euros.



ANÁLISIS GENERAL

9 primeros meses campaña 2020/21

Los datos del INFOVI correspondientes al mes de abril de 2021 muestran una ligera producción de vino de 8.251 hl, situándose la producción de vino en los nueve primeros meses de la campaña 2020/21, en los **40,89M hl de vino (+21,7% o 7,28M hl más)**.

También son mayores las existencias finales de vino y mosto sin concentrar (+4,56M hl) a 30 de abril de 2021, que se situaron en los 50,06M de hl (+10%). Hay que señalar, sin embargo, que esa diferencia ha venido reduciéndose desde el 15% más de existencias finales que había a 28 de febrero de 2021 o del +11% que había a 31 de marzo de 2021.

De esa cantidad, 46,2 millones de hl, corresponden a existencias finales de vino (+9% o 3,88M hl más) y 3,86M hl, a existencias finales de mosto sin concentrar (+21% o 0,68M hl más).

En lo que se refiere a las salidas nacionales a destilería y vinagrería, destaca el crecimiento registrado por el vino destinado a elaboración de alcohol en el mes de abril (+512%). En los nueve primeros meses de campaña, 2.178.377 hl (+52%) fueron para elaboración de alcohol y 326.902 hl (+47%), para elaboración de vinagre.

En abril de 2021, aumentaron un 54% las entradas de vino en las bodegas españolas y un 40%, las salidas, aumentando la diferencia neta entre ambas un +8%. Gracias a este aumento, vuelve a repuntar la estimación de consumo nacional de vino por segundo mes consecutivo, hasta los 9,14M de hl, cifra superior a la registrada en febrero, que fue la más baja de la serie (8,8M hl) y superior a los 9,08M hl registrados en marzo de 2021. Si la comparamos con el interanual a abril de 2020, la caída es del -13,6%, menor a la vista en meses anteriores.

En lo que se refiere al comercio exterior, con datos de la AEAT disponibles hasta marzo de 2021, las exportaciones españolas de vino registraron un excelente crecimiento en ese mes (+21% en valor y +30% en volumen), que lleva a que los datos de los ocho primeros meses de la campaña 2020/21, crezcan no solo en volumen (+6%) sino también en valor (+2,4%), hasta situarse en los 14,2M de hl y los 1.812,6M de euros, que suponen 0,85M hl más y 42,2M de euros más.

En cuanto a las importaciones españolas de vino en los ocho primeros meses de campaña, cayeron un -18% en valor, hasta los 112,9M de euros (-24,7M) y un -41% en volumen, hasta los 367.340 hl (-259.459 hl).



Producción

En los **nueve primeros meses** de la campaña 2020/21 se produjeron **40,89M de hl** de vino (+21,7% o 7,28M de hl más que en la campaña anterior).

Según los datos del INFOVI del mes de abril de 2021, en ese mes no hubo nueva producción de uva y se registró una pequeña producción de vino (8.251 hl), por lo que en los nueve primeros meses de la campaña 2020/21 **la producción de vino asciende** a los **40,89 millones de hl** (+21,7% o 7,28 millones de hl más que en los nueve primeros meses de la campaña anterior).

Se incluye la producción de los productores de menos de 1.000 hl (635.173 hl), cifra proporcionada en la declaración ampliada correspondiente al mes de noviembre de 2020.

Esta declaración ampliada, también recogía la producción de mosto: 5,1 millones de hl, frente a los 3,6 millones de hl de la campaña anterior (+41,7%).

Por tanto, la producción de vino y mosto en la primera mitad de la campaña 2020/21 se situó en los 45,99 millones de hl.

Los últimos datos del Ministerio de Agricultura, Pesca y Alimentación (MAPA) en su cuaderno sobre “Avances de superficie y producción” del mes de marzo de 2021, sitúan la producción de vino y mosto en 46,49 millones de hl de vino y mosto, cifra un 23,2% superior a la de la campaña anterior. Estos datos incluyen los mostos concentrados convertidos a mosto natural y los parcialmente fermentados, así como la producción de los pequeños productores.



VARIACIÓN DE EXISTENCIAS

4,56M de hl de vino y mosto más de existencias finales, a 30 de abril 2021, hasta los **50,06M hl (+10%)**



Las existencias finales de vino y mosto sin concentrar, a 30 de abril de 2021, se situaron en los **50,06M** de hl, cifra un 10% superior a la registrada el 30 de abril de 2020, o 4,56 millones de hl más. Esta diferencia (+10%), ha ido bajando, teniendo en cuenta que en febrero era del +15,5% y en marzo, del +11,4%.

De esos 50,06M hl, 46,2M de hl, correspondieron a existencias finales de vino (+9% o 3,88M hl más) y 3,86M hl, a existencias finales de mosto sin concentrar (+21,4% o 0,68M hl más).



Por colores, de los 50,06 millones de hl de existencias finales de vino, **27,95M** de hl eran de vinos **tintos y rosados** (+9,8% o 2,51 millones más) y **18,25M** de hl, de vinos **blancos** (+8,1% o 1,37 millones hl más).

Por comunidades autónomas, Castilla-La Mancha se mantiene como la comunidad con mayores existencias finales, alcanzando los 20,21 millones de hl (40% del total de existencias de vino y mosto), seguida de Cataluña, con 5,64 millones de hl y de La Rioja, con 5,56 millones hl.

SALIDAS

DESTILERÍA Y VINAGRERÍA

En el mes de abril de 2021, **aumentó hasta un +512%**, la cantidad de vino destinada a **destilería**, situándose en los 324.329 hl. También **aumentó** el destinado a **vinagrería**, un **+20%**, hasta los 34.717 hl

En el mes de abril de 2021 aumentó de forma destacada la cantidad de vino enviada a destilería (+512%), respecto al mismo mes de 2020, situándose en los 324.329 hl. También aumentó (+20%), el vino destinado a elaboración de vinagre, hasta los 34.717 hl. En total, en el mes de abril de 2021 **se destinaron a destilería y vinagrería 359.046 hl (+338%)**.

En lo que se refiere a los nueve primeros meses de la campaña 2020/21, **2.505.279 hl** de vino fueron destinados a **elaboración de alcohol y de vinagre**, que suponen un **aumento del 51,6%** respecto al mismo dato de la campaña anterior.

De esa cantidad, 2.178.377 hl (+52%) fueron para destilería y 326.902 hl (+47%), para elaboración de vinagre.

En términos absolutos, se han destinado 748.450 hl más de vino a destilería en los nueve primeros meses de la campaña 2020/21, respecto al mismo periodo de la campaña anterior y 104.657 hl más, a la elaboración de vinagre.

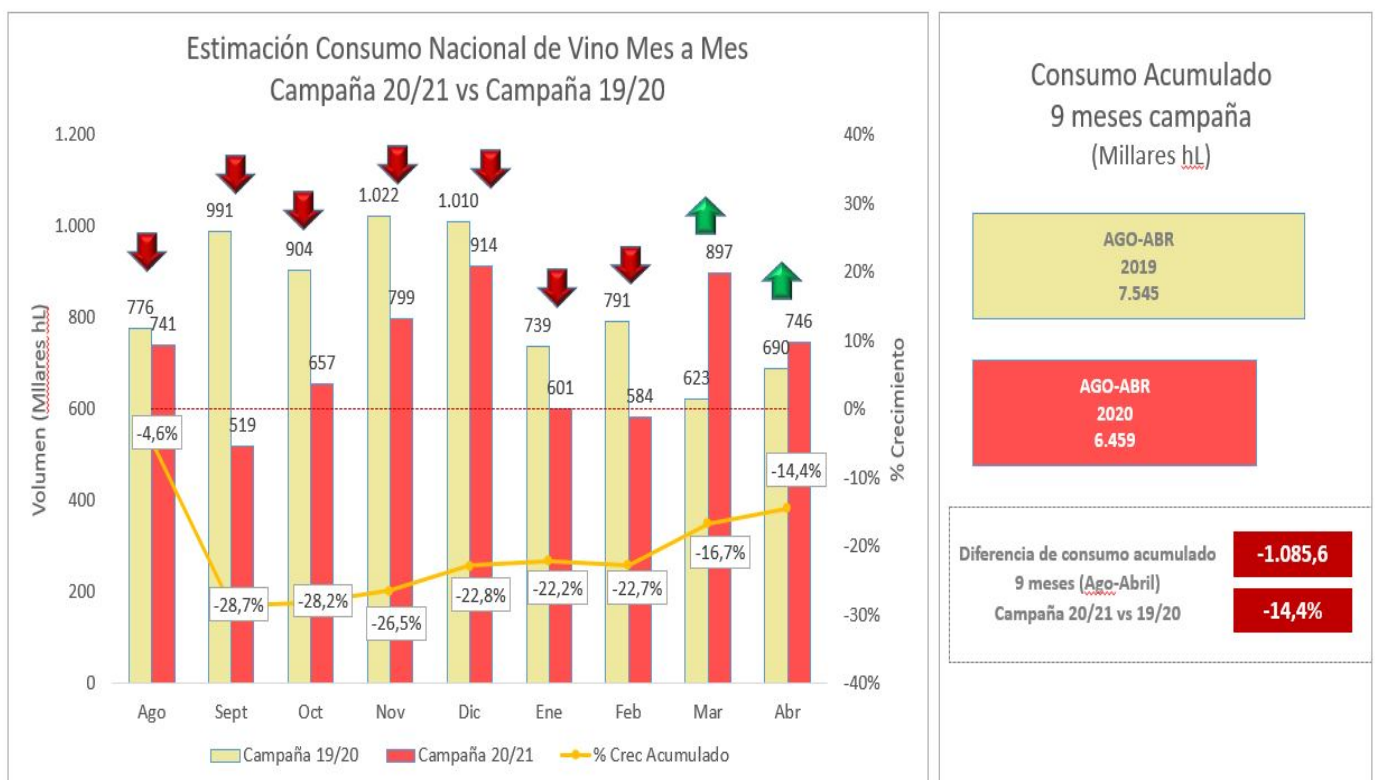


En abril de 2021, aumentó el vino destinado a destilería, un 512%, hasta los 324.329 hl



ENTRADAS Y SALIDAS NACIONALES

La estimación de **consumo nacional** de vino repunta por segundo mes consecutivo, situándose en los 9,14M de hl en el interanual a abril de 2021. La caída respecto al interanual a abril de 2020 es del **-13,6% o 1,4M de hl menos**.



En el mes de abril de 2021, aumentaron un 53,7% las **entradas** de vino de origen nacional en las bodegas españolas, hasta situarse en los **2.394.249 hl** y un +39,7% las salidas de vino, hasta los **3.140.381 hl**.

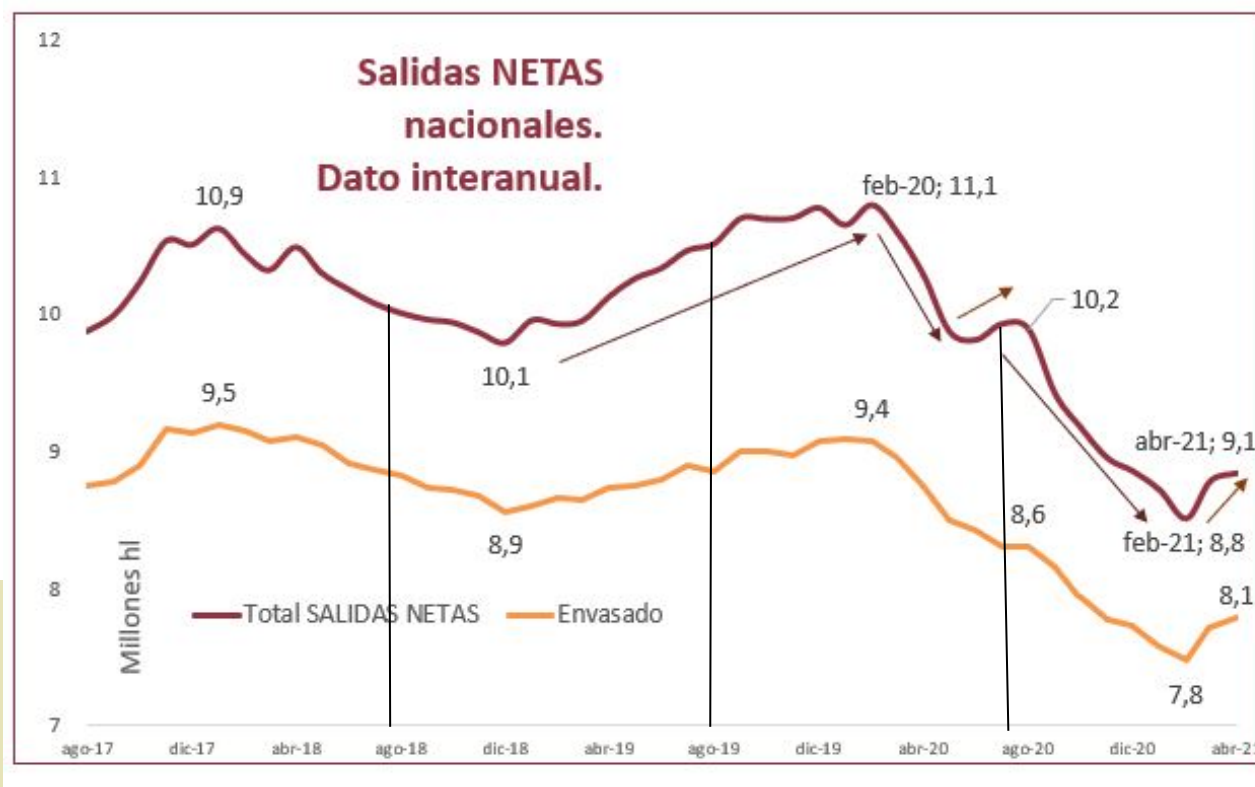
La diferencia neta entre ambas, cuyo dato utilizamos para estimar el consumo nacional de vino, aumentó un 8,2%, hasta los **746.132 hl**.

El gráfico anterior muestra, mes a mes (de agosto 2020 a abril 2021) y comparando la campaña 2020/21 con la anterior, la evolución de la diferencia entre las entradas y salidas nacionales de vino.

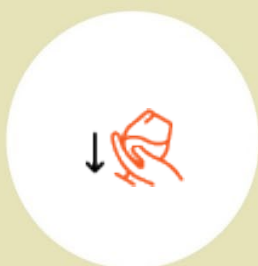
De agosto 2020 a febrero de 2021, esta diferencia ha sido menor comparada con los mismos meses de la campaña anterior. Los peores meses fueron los de septiembre 2020, octubre 2020, febrero 2021 y noviembre 2020. En los meses de marzo y abril de 2021, esta diferencia ha sido superior a los mismos meses de 2020.

En total, en estos nueve meses, se estima que el consumo se ha reducido en 1,09M de hl (-14,4%).

ENTRADAS Y SALIDAS NACIONALES



Si acumulamos esta diferencia neta entre entradas y salidas de los últimos doce meses, la estimación de consumo nacional de vino es mayor a la registrada en los interanuales a febrero de 2021, cuando se alcanzó la cifra más baja de la serie, con 8,8 millones de hl y a marzo de 2021, que fue de 9,08 millones de hl. En abril de 2021, la estimación de consumo nacional es de **9,14 M de hl**. Con respecto al interanual a abril de 2020, se registra una caída del -13,6% o 1,4 millones de hl menos.



En los últimos doce meses, se estima que se han dejado de consumir **1,4 millones de hl**.

Importaciones de Vino en España

En el mes de marzo de 2021, las importaciones españolas de vino descendieron un -3,7% en valor y hasta un -79,5% en volumen. En los **nueve primeros meses de la campaña 2020/21**, se redujeron un **-18% en valor**, hasta los 112,9M € (-24,7M) y un **-41% en volumen**, hasta los 367.340 hl (-259.459 hl).

Con datos de la AEAT a **marzo de 2021**, las importaciones españolas de vino registraron **caídas del -3,7% en valor** en el mes, hasta los 15,7M € y hasta del **-79,5% en volumen**, situándose en los 36.410 hl, con un precio medio un 370,5% superior hasta los 431 €/hl.

En lo que se refiere a **los ocho primeros meses de la campaña 2020/21** (de agosto 2020 a marzo 2021), la caída de las importaciones españolas de vino fue del -18% en términos de valor, hasta los 112,9 millones de euros y del -41% en volumen, hasta los 367.340 hl, aumentando el **precio medio** un 40%, hasta los 307 €/hl.

Por productos, la mayor caída de las importaciones en volumen que en valor se explica porque han caído en mucha mayor medida las compras de los vinos más económicos, como los graneles (-41% en valor y -63,5% en volumen) que las de los productos de mayor valor añadido.



En términos absolutos, se dejaron de importar en estos ocho meses, **259.459 hl** y de gastar, **24,7 millones de euros**.

EXPORTACIONES de Vino en España

Excelente mes de marzo para las exportaciones españolas de vino, que crecieron un 21% en valor y un 30% en volumen. Con estos datos positivos, en los **ocho primeros meses de la campaña 2020/21**, las exportaciones **crecieron ya** no solo en volumen (+6%), sino también en valor (+2,4%),



Con datos de la AEAT disponibles hasta marzo de 2021, vemos que ese **mes fue muy positivo** para las exportaciones españolas de vino, registrando crecimientos del 21% en valor y del 30% en volumen. Se exportaron **2,1M de hl**, por valor de **263,9M de euros**. En términos absolutos, se exportaron 0,5M de hl más y se facturaron, 46M de euros más que en el mes de marzo de 2020.

En lo que se refiere a los **ocho primeros meses de la campaña 2020/21** (agosto 2020 a marzo 2021) y frente al mismo periodo de la campaña anterior, gracias a los datos positivos del mes de marzo, las exportaciones españolas de vino crecieron ya, no solo en términos de volumen (+6%), sino también en términos de valor (+2,4%). Se situaron en los **14,2M de hl** (+846.161 hl) y los **1.812,6M de euros** (+42,2 millones).

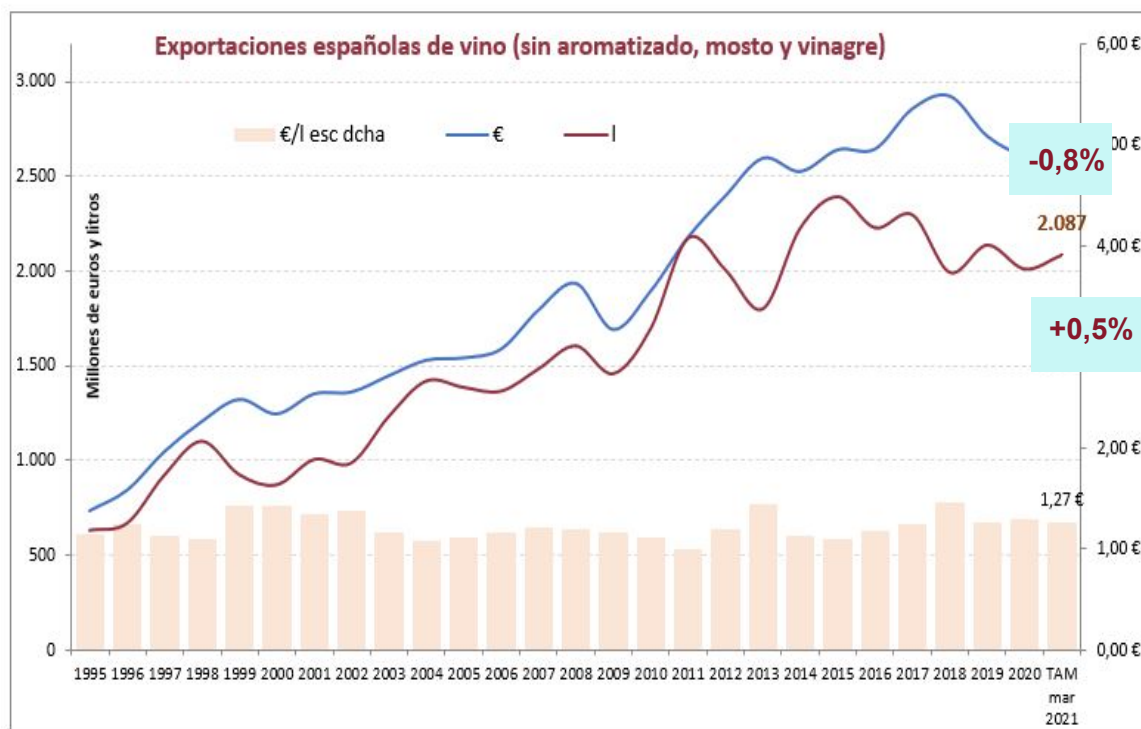
Por productos, evolución positiva de los vinos generosos y de los vinos de aguja, así como de los vinos tranquilos envasados y vinos a granel.

Los **vinos en bag-in-box** se mantienen como los que **mejor evolución** presentan, con crecimientos en estos ocho meses, del 34,5% en valor y del 52,3% en volumen, aunque a precios más económicos.

Evolución negativa para los vinos espumosos, que perdieron en estos ocho meses de campaña, en torno al 9%, tanto en valor como en volumen

EXPORTACIONES DE VINO EN ESPAÑA

En cuanto al **dato interanual a marzo de 2021**, España exportó 20,9M de hl (+0,5%), por valor de 2.651M de euros (-0,8%). En términos absolutos, **se exportaron 104.483 hl más**, aunque se dejaron de facturar, 22,5M de euros.



Pueden ampliar la información sobre las **exportaciones españolas de vino, marzo 2021** en el informe disponible en la web del OeMv, gracias al acuerdo de colaboración entre el Observatorio Español del Mercado del Vino y la Organización Interprofesional del Vino de España.

AGRADECIMIENTO

por su apoyo al sector vitivinícola español a:



Información suministrada por la Interprofesional del Vino de España (OIVE), según el análisis objetivo de los datos mensuales extraídos del sistema INFOVI, editado y publicado por el MAPA y otras fuentes del sector vitivinícola español, y realizado por el Observatorio Español del Mercado del Vino (OeMv).

OIVE y OeMv no se hacen responsables de las posibles modificaciones o rectificaciones posteriores, por parte del MAPA y/u otras fuentes, con respecto al momento de su elaboración que pudieran dar lugar a cambios de escenario del entorno analizado.

Los datos originales pueden ser consultados en todo momento en:

<http://www.mapama.gob.es/es/agricultura/temas/producciones-agricolas/vitivinicultura/>

Lista de cuadros y gráficos adjuntos:

1. Evolución de la producción de uvas y vinos por meses en la campaña
2. Evolución de salidas a destilación y vinagrería
3. Evolución existencias
4. Evoluciones entradas y salidas interiores de vino
5. Evolución exportaciones en la campaña

Interprofesional del
**VINO DE
ESPAÑA**

Organización Interprofesional del Vino de España (OIVE) C/ José Abascal 44- 1º 28003 Madrid, España
Tel +34 91290 32 34 /info@oive.org

www.interprofesionaldelvino.es

PRODUCCIÓN DE UVAS Y VINO

Fuente: INFOVIV; elaboración DeMiv

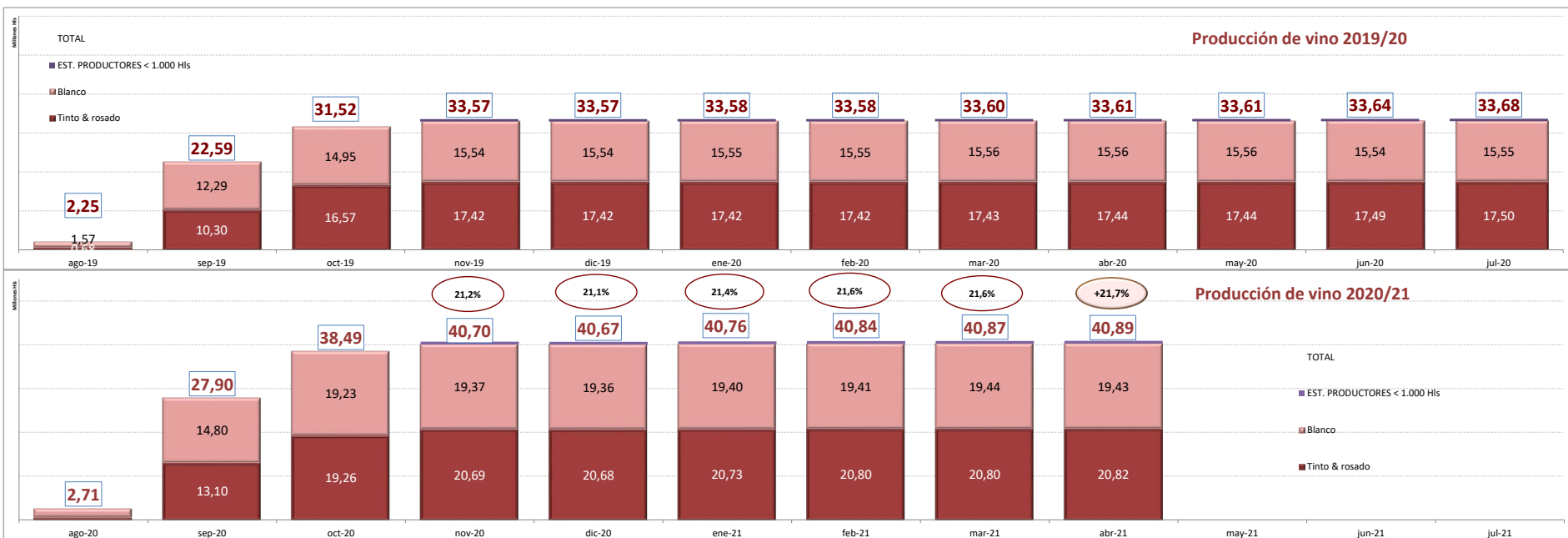


PRODUCCIÓN UVA (millones de Kg)	ago-18	sep-18	oct-18	nov-18	dic-18	ene-19	feb-19	mar-19	abr-19	may-19	jun-19	jul-19	ago-19	sep-19	oct-19	nov-19	dic-19	ene-20	feb-20	mar-20	abr-20	may-20	jun-20	jul-20	ago-20	sep-20	oct-20	nov-20	dic-20	ene-21	feb-21	mar-21	abr-21	
EN EL MES	139,90	3.102,73	2.909,73	319,24	0,00	0,03	0,00	0,00	0,00	0,00	0,00	0,00	327,76	3.200,75	1.335,26	227,23	450,00	0,02	0,00	0,00	0,00	0,00	0,00	0,00	0,00	400,51	3.966,15	1.506,32	132,83	0,38	0,01	0,00	0,00	0,00
Blanco	107,15	2.020,83	1.381,00	71,18	0,00	0,01	0,00	0,00	0,00	0,00	0,00	0,00	236,04	1.934,59	408,06	59,37	450,00	0,01	0,00	0,00	0,00	0,00	0,00	0,00	0,00	310,74	2.251,80	792,29	24,62	0,01	0,01	0,00	0,00	0,00
Tinto & rosado	32,75	1.081,91	1.528,73	248,06	0,00	0,02	0,00	0,00	0,00	0,00	0,00	0,00	91,71	1.266,16	927,20	167,86	0,00	0,01	0,00	0,00	0,00	0,00	0,00	0,00	0,00	89,78	1.714,36	714,03	108,21	0,38	0,00	0,00	0,00	0,00

EN LA CAMPAÑA	ago-18	sep-18	oct-18	nov-18	dic-18	ene-19	feb-19	mar-19	abr-19	may-19	jun-19	jul-19	ago-19	sep-19	oct-19	nov-19	dic-19	ene-20	feb-20	mar-20	abr-20	may-20	jun-20	jul-20	ago-20	sep-20	oct-20	nov-20	dic-20	ene-21	feb-21	mar-21	abr-21	
Blanco	139,90	3.229,69	6.164,99	6.484,23	6.484,23	6.484,25	6.407,60	6.407,60	6.407,60	6.407,60	6.407,60	6.511,17	327,76	3.528,51	4.772,06	4.999,29	4.919,96	4.930,80	5.021,63	5.021,63	5.021,63	5.021,63	5.021,63	5.021,63	5.021,63	400,51	4.366,67	5.843,36	6.087,92	6.095,20	6.564,24	6.100,12	6.100,13	6.099,39
Tinto & rosado	107,15	2.135,74	3.530,55	3.601,73	3.601,73	3.601,74	3.582,29	3.582,29	3.582,29	3.582,29	3.582,29	3.612,66	236,04	2.170,64	2.578,70	2.638,07	2.614,50	2.620,68	2.648,71	2.648,71	2.648,71	2.648,71	2.648,71	2.648,71	2.648,71	310,74	2.562,53	3.274,08	3.314,75	3.320,58	3.786,47	3.320,84	3.320,84	3.320,84

EST. PRODUCTORES < 1.000 Hls	ago-18	sep-18	oct-18	nov-18	dic-18	ene-19	feb-19	mar-19	abr-19	may-19	jun-19	jul-19	ago-19	sep-19	oct-19	nov-19	dic-19	ene-20	feb-20	mar-20	abr-20	may-20	jun-20	jul-20	ago-20	sep-20	oct-20	nov-20	dic-20	ene-21	feb-21	mar-21	abr-21
Blanco	878.000	19.835.267	20.160.310	2.788.083	30.001	2.013	15.860	13.923	17.656	11.128	13.013	15.923	2.247.220	20.339.309	8.932.668	1.440.580	1.777	11.318	2.973	9.486	11.320	2.411	5.606	14.036	2.714.540	25.184.806	10.586.267	1.391.810	7.079	3.743	4.348	20.124	8.251
Tinto & rosado	222.500	7.604.783	11.385.502	1.792.317	7.435	1.316	10.428	3.054	8.617	3.935	5.854	12.994	679.933	9.615.771	6.272.532	852.782	42	3.422	476	853	9.802	905	3.255	1.978	668.467	12.435.756	6.151.193	857.690	4.787	2.219	1.901	1.352	1.889

RENDIMIENTO UVA / VINO (hl / kg)	ago-18	sep-18	oct-18	nov-18	dic-18	ene-19	feb-19	mar-19	abr-19	may-19	jun-19	jul-19	ago-19	sep-19	oct-19	nov-19	dic-19	ene-20	feb-20	mar-20	abr-20	may-20	jun-20	jul-20	ago-20	sep-20	oct-20	nov-20	dic-20	ene-21	feb-21	mar-21	abr-21
Blanco	0,63	0,64	0,69	0,87	---	8,03	1.285,25	1.128,28	1.430,79	901,78	1.054,54	1.290,36	0,69	0,64	0,67	0,63	0,00	60,45	---	---	---	---	---	---	0,68	0,63	0,70	1,05	1,85	43,73	---	---	---
Tinto & rosado	0,61	0,61	0,64	1,40	---	11,41	---	---	---	---	---	---	0,66	0,55	0,65	0,99	0,00	101,75	---	---	---	---	---	---	0,66	0,57	0,56	2,17	38,94	18,45	---	---	---



SALIDAS A DESTILERIA Y VINAGRERIA

Fuente: INFOVI; elaboración OeMv

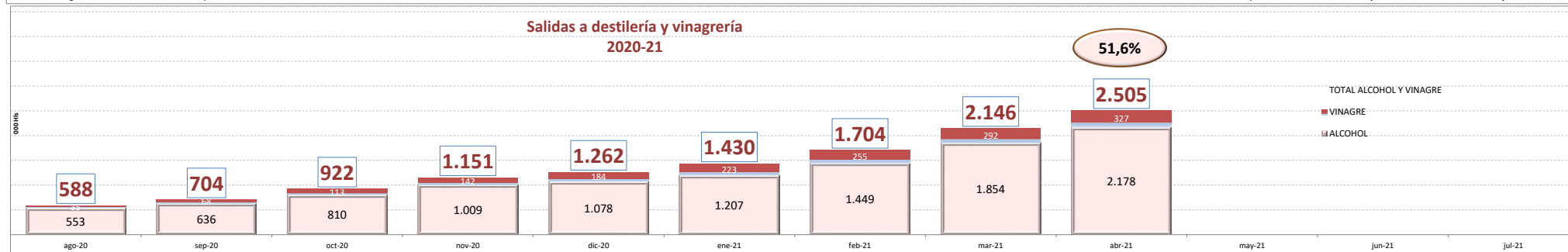
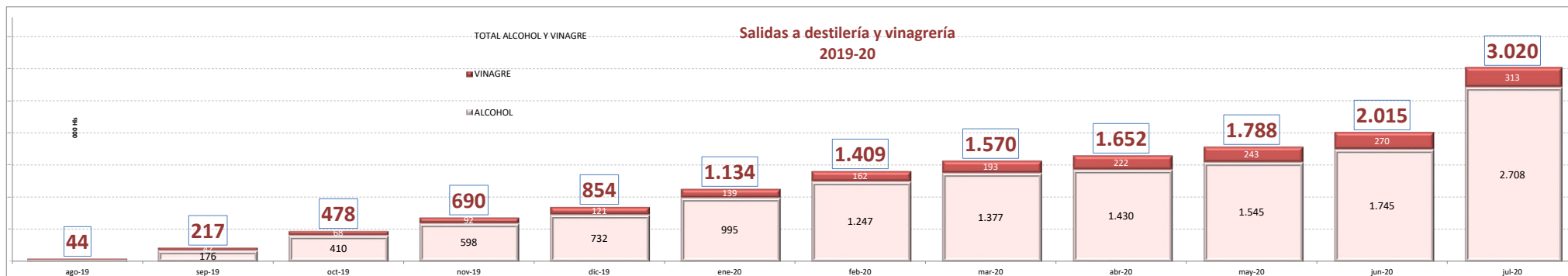
Interprofesional del
VINO DE
ESPAÑA

MES A MES

ALCOHOL Y VINAGRE	ago-18	sep-18	oct-18	nov-18	dic-18	ene-19	feb-19	mar-19	abr-19	may-19	jun-19	jul-19	ago-19	sep-19	oct-19	nov-19	dic-19	ene-20	feb-20	mar-20	abr-20	may-20	jun-20	jul-20	ago-20	sep-20	oct-20	nov-20	dic-20	ene-21	feb-21	mar-21	abr-21
ALCOHOL	9.396	35.935	276.647	248.359	153.470	295.038	366.461	306.243	198.372	296.863	283.776	204.157	27.207	148.516	234.115	188.104	134.321	262.267	252.029	130.349	53.019	114.901	199.784	963.138	553.348	82.335	173.845	199.443	69.251	128.981	241.871	404.974	324.329
Tinto & rosado	2.715	11.313	13.059	8.778	14.482	15.265	36.661	90.692	64.167	72.382	41.915	15.422	2.076	15.541	15.856	19.043	28.665	37.154	45.465	39.183	8.895	14.002	58.955	400.586	191.478	15.869	13.151	37.158	14.206	34.426	42.551	73.839	66.158
Blanco	6.681	24.622	263.588	239.581	138.988	279.773	329.800	215.551	134.205	224.481	241.861	188.735	25.131	132.975	218.259	169.061	105.656	225.113	206.564	91.166	43.124	100.899	140.829	562.552	361.870	66.466	160.694	162.285	55.045	94.555	199.320	331.135	258.171
VINAGRE	17.479	64.054	22.367	13.179	14.693	21.939	28.359	32.893	22.868	30.572	33.550	32.893	17.031	24.530	26.404	23.830	29.635	17.809	23.096	30.918	28.992	20.460	27.616	42.362	35.112	33.092	44.722	29.338	41.908	38.952	32.153	36.908	34.717
Tinto & rosado	997	49.124	2.286	1.766	942	2.846	370	171	381	5.602	2.016	1.430	1.054	2.871	1.890	1.400	5.062	2.488	2.636	1.988	1.750	3.017	2.134	4.699	467	7.579	2.632	1.499	1.722	2.856	2.836	6.553	4.272
Blanco	16.482	14.930	20.081	11.413	13.751	19.093	27.989	32.722	22.487	24.970	31.534	31.463	15.977	21.659	24.514	22.430	24.573	15.321	20.460	28.930	27.242	17.443	25.482	37.663	34.645	25.513	42.090	27.839	40.186	36.096	29.317	30.355	30.445
TOTAL ALCOHOL Y VINAGRE	26.875	99.989	299.014	261.538	168.163	316.977	394.820	339.136	221.240	327.435	317.326	237.050	44.238	173.046	260.519	211.934	163.956	280.076	275.125	161.267	82.011	135.361	227.400	1.005.500	588.460	115.427	218.567	228.781	111.159	167.933	274.024	441.882	359.046

ACUMULADO EN LA CAMPAÑA

ALCOHOL Y VINAGRE	ago-18	sep-18	oct-18	nov-18	dic-18	ene-19	feb-19	mar-19	abr-19	may-19	jun-19	jul-19	ago-19	sep-19	oct-19	nov-19	dic-19	ene-20	feb-20	mar-20	abr-20	may-20	jun-20	jul-20	ago-20	sep-20	oct-20	nov-20	dic-20	ene-21	feb-21	mar-21	abr-21
ALCOHOL	9.396	45.331	321.978	570.337	723.807	1.018.845	1.385.306	1.691.549	1.889.921	2.186.784	2.470.560	2.674.717	27.207	175.723	409.838	597.942	732.263	994.530	1.246.559	1.376.908	1.429.927	1.544.828	1.744.612	2.707.750	553.348	635.683	809.528	1.008.971	1.078.222	1.207.203	1.449.074	1.854.048	2.178.377
Tinto & rosado	2.715	14.028	27.087	35.865	50.347	65.612	102.273	192.965	257.132	329.514	371.429	386.851	2.076	17.617	33.473	52.516	81.181	118.335	163.800	202.983	212.878	226.880	285.835	686.421	191.478	207.347	220.498	257.656	271.862	306.288	348.839	422.678	488.836
Blanco	6.681	31.303	294.891	534.472	673.460	953.233	1.283.033	1.498.584	1.632.789	1.857.270	2.099.131	2.287.866	25.131	158.106	376.365	545.426	651.082	876.195	1.082.759	1.173.925	1.217.049	1.317.948	1.458.777	2.021.329	361.870	428.336	589.030	751.315	806.360	900.915	1.100.235	1.431.370	1.689.541
VINAGRE	17.479	81.533	103.900	117.079	131.772	153.711	182.070	214.963	237.831	268.403	301.953	334.846	17.031	41.561	67.965	91.795	121.430	139.239	162.335	193.253	222.245	242.705	270.321	312.683	35.112	68.204	112.926	142.264	184.172	223.124	255.277	292.185	326.902
Tinto & rosado	997	50.121	52.407	54.173	55.115	57.961	58.331	58.502	58.883	64.485	66.501	67.931	1.054	3.925	5.815	7.215	12.277	14.765	17.401	19.389	21.139	24.156	26.290	30.989	467	8.046	10.678	12.177	13.899	16.755	19.591	26.144	30.416
Blanco	16.482	31.412	51.493	62.906	76.657	95.750	123.739	156.461	178.948	203.918	235.452	266.915	15.977	37.636	62.150	84.580	109.153	124.474	144.934	173.864	201.106	218.549	244.031	281.694	34.645	60.158	102.248	130.087	170.273	206.369	235.686	266.041	296.486
TOTAL ALCOHOL Y VINAGRE	26.875	126.864	425.878	687.416	855.579	1.172.556	1.567.376	1.906.512	2.127.752	2.455.187	2.772.513	3.009.563	44.238	217.284	477.803	689.737	853.693	1.133.769	1.408.894	1.570.161	1.652.172	1.787.533	2.014.933	3.020.433	588.460	703.887	922.454	1.151.235	1.262.394	1.430.327	1.704.351	2.146.233	2.505.279



EVOLUCIÓN DE EXISTENCIAS FINALES

Fuente: INFDW; elaboración OeMV

NOTA: las existencias finales de cada mes anterior al último son las consideradas como iniciales del mes siguiente

EXISTENCIAS TOTALES (Hl)	Jul-17	ago-17	sep-17	oct-17	nov-17	dic-17	ene-18	feb-18	mar-18	abr-18	may-18	jun-18	Jul-18	ago-18	sep-18	oct-18	nov-18	dic-18	ene-19	feb-19	mar-19	abr-19	may-19	jun-19	Jul-19	ago-19	sep-19	oct-19	nov-19	dic-19	ene-20	feb-20	mar-20	abr-20	may-20	jun-20	Jul-20	ago-20	sep-20	oct-20	nov-20	dic-20	ene-21	feb-21	mar-21	abr-21		
TOTAL	33.479.011												30.106.545						67.586.037							38.844.179																						

> 1.000 hl a almacenistas	Jul-17	ago-17	sep-17	oct-17	nov-17	dic-17	ene-18	feb-18	mar-18	abr-18	may-18	jun-18	Jul-18	ago-18	sep-18	oct-18	nov-18	dic-18	ene-19	feb-19	mar-19	abr-19	may-19	jun-19	Jul-19	ago-19	sep-19	oct-19	nov-19	dic-19	ene-20	feb-20	mar-20	abr-20	may-20	jun-20	Jul-20	ago-20	sep-20	oct-20	nov-20	dic-20	ene-21	feb-21	mar-21	abr-21				
TOTAL	33.479.011												30.106.545						67.586.037							38.844.179																								

VARIACIÓN EN EL MES	Jul-17	ago-17	sep-17	oct-17	nov-17	dic-17	ene-18	feb-18	mar-18	abr-18	may-18	jun-18	Jul-18	ago-18	sep-18	oct-18	nov-18	dic-18	ene-19	feb-19	mar-19	abr-19	may-19	jun-19	Jul-19	ago-19	sep-19	oct-19	nov-19	dic-19	ene-20	feb-20	mar-20	abr-20	may-20	jun-20	Jul-20	ago-20	sep-20	oct-20	nov-20	dic-20	ene-21	feb-21	mar-21	abr-21																																																																																																																																																																																																																																																																																																																																																																																																																																																		
TOTAL	32.256.991	36.558.649	37.066.422	36.977.951	36.597.761	35.527.468	47.620.425	44.741.205	41.908.583	38.567.938	35.187.475	32.381.157	28.949.930	27.727.032	48.961.428	48.527.323	62.955.608	59.400.958	55.849.389	52.213.831	48.544.934	44.602.976	40.895.061	37.657.595	35.555.306	37.645.157	63.282.164	60.785.262	57.532.628	54.330.075	51.036.387	48.356.592	45.498.273	42.931.612	39.890.555	35.181.792	34.899.358	32.780.115	32.699.626	30.826.586	28.786.586	26.826.586	24.826.586	22.826.586	20.826.586	18.826.586	16.826.586	14.826.586	12.826.586	10.826.586	8.826.586	6.826.586	4.826.586	2.826.586	0.826.586	-1.173.414	-3.173.414	-5.173.414	-7.173.414	-9.173.414	-11.173.414	-13.173.414	-15.173.414	-17.173.414	-19.173.414	-21.173.414	-23.173.414	-25.173.414	-27.173.414	-29.173.414	-31.173.414	-33.173.414	-35.173.414	-37.173.414	-39.173.414	-41.173.414	-43.173.414	-45.173.414	-47.173.414	-49.173.414	-51.173.414	-53.173.414	-55.173.414	-57.173.414	-59.173.414	-61.173.414	-63.173.414	-65.173.414	-67.173.414	-69.173.414	-71.173.414	-73.173.414	-75.173.414	-77.173.414	-79.173.414	-81.173.414	-83.173.414	-85.173.414	-87.173.414	-89.173.414	-91.173.414	-93.173.414	-95.173.414	-97.173.414	-99.173.414	-101.173.414	-103.173.414	-105.173.414	-107.173.414	-109.173.414	-111.173.414	-113.173.414	-115.173.414	-117.173.414	-119.173.414	-121.173.414	-123.173.414	-125.173.414	-127.173.414	-129.173.414	-131.173.414	-133.173.414	-135.173.414	-137.173.414	-139.173.414	-141.173.414	-143.173.414	-145.173.414	-147.173.414	-149.173.414	-151.173.414	-153.173.414	-155.173.414	-157.173.414	-159.173.414	-161.173.414	-163.173.414	-165.173.414	-167.173.414	-169.173.414	-171.173.414	-173.173.414	-175.173.414	-177.173.414	-179.173.414	-181.173.414	-183.173.414	-185.173.414	-187.173.414	-189.173.414	-191.173.414	-193.173.414	-195.173.414	-197.173.414	-199.173.414	-201.173.414	-203.173.414	-205.173.414	-207.173.414	-209.173.414	-211.173.414	-213.173.414	-215.173.414	-217.173.414	-219.173.414	-221.173.414	-223.173.414	-225.173.414	-227.173.414	-229.173.414	-231.173.414	-233.173.414	-235.173.414	-237.173.414	-239.173.414	-241.173.414	-243.173.414	-245.173.414	-247.173.414	-249.173.414	-251.173.414	-253.173.414	-255.173.414	-257.173.414	-259.173.414	-261.173.414	-263.173.414	-265.173.414	-267.173.414	-269.173.414	-271.173.414	-273.173.414	-275.173.414	-277.173.414	-279.173.414	-281.173.414	-283.173.414	-285.173.414	-287.173.414	-289.173.414	-291.173.414	-293.173.414	-295.173.414	-297.173.414	-299.173.414	-301.173.414	-303.173.414	-305.173.414	-307.173.414	-309.173.414	-311.173.414	-313.173.414	-315.173.414	-317.173.414	-319.173.414	-321.173.414	-323.173.414	-325.173.414	-327.173.414	-329.173.414	-331.173.414	-333.173.414	-335.173.414	-337.173.414	-339.173.414	-341.173.414	-343.173.414	-345.173.414	-347.173.414	-349.173.414	-351.173.414	-353.173.414	-355.173.414	-357.173.414	-359.173.414	-361.173.414	-363.173.414	-365.173.414	-367.173.414	-369.173.414	-371.173.414	-373.173.414	-375.173.414	-377.173.414	-379.173.414	-381.173.414	-383.173.414	-385.173.414	-387.173.414	-389.173.414	-391.173.414	-393.173.414	-395.173.414	-397.173.414	-399.173.414	-401.173.414	-403.173.414	-405.173.414	-407.173.414	-409.173.414	-411.173.414	-413.173.414	-415.173.414	-417.173.414	-419.173.414	-421.173.414	-423.173.414	-425.173.414	-427.173.414	-429.173.414	-431.173.414	-433.173.414	-435.173.414	-437.173.414	-439.173.414	-441.173.414	-443.173.414	-445.173.414	-447.173.414	-449.173.414	-451.173.414	-453.173.414	-455.173.414	-457.173.414	-459.173.414	-461.173.414	-463.173.414	-465.173.414	-467.173.414	-469.173.414	-471.173.414	-473.173.414	-475.173.414	-477.173.414	-479.173.414	-481.173.414	-483.173.414	-485.173.414	-487.173.414	-489.173.414	-491.173.414	-493.173.414	-495.173.414	-497.173.414	-499.173.414	-501.173.414	-503.173.414	-505.173.414	-507.173.414	-509.173.414	-511.173.414	-513.173.414	-515.173.414	-517.173.414	-519.173.414	-521.173.414	-523.173.414	-525.173.414	-527.173.414	-529.173.414	-531.173.414	-533.173.414	-535.173.414	-537.173.414	-539.173.414	-541.173.414	-543.173.414	-545.173.414	-547.173.414	-549.173.414	-551.173.414	-553.173.414	-555.173.414	-557.173.414	-559.173.414	-561.173.414	-563.173.414	-565.173.414	-567.173.414	-569.173.414	-571.173.414	-573.173.414	-575.173.414	-577.173.414	-579.173.414	-581.173.414	-583.173.414	-585.173.414	-587.173.414	-589.173.414	-591.173.414	-593.173.414	-595.173.414	-597.173.414	-599.173.414	-601.173.414	-603.173.414	-605.173.414	-607.173.414	-609.173.414	-611.173.414	-613.173.414	-615.173.414	-617.173.414	-619.173.414	-621.173.414	-623.173.414	-625.173.414	-627.173.414	-629.173.414	-631.173.414	-633.173.414	-635.173.414	-637.173.414	-639.173.414	-641.173.414	-643.173.414	-645.173.414	-647.173.414	-649.173.414	-651.173.414	-653.173.414	-655.173.414	-657.173.414	-659.173.414	-661.173.414	-663.173.414	-665.173.414	-667.173.414	-669.173.414	-671.173.414	-673.173.414	-675.173.414	-677.173.414	-679.173.414	-681.173.414	-683.173.414	-685.173.414	-687.173.414	-689.173.414	-691.173.414	-693.173.414	-695.173.414	-697.173.414	-699.173.414	-701.173.414	-703.173.414	-705.173.414	-707.173.414	-709.173.414	-711.173.414	-713.173.414	-715.173.414	-717.173.414	-719.173.414	-721.173.414	-723.173.414	-725.173.414	-727.173.414	-729.173.414	-731.173.414	-733.173.414	-735.173.414	-737.173.414	-739.173.414	-741.173.414	-743.173.414	-745.173.414	-747.173.414	-749.173.414	-751.173.414	-753.173.414	-755.173.414	-757.173.414	-759.173.414	-761.173.414	-763.173.414	-765.173.414	-767.173.414	-769.173.414	-771.173.414	-773.173.414	-775.173.414	-777.173.414	-779.173.414	-781.173.414	-783.173.414	-785.173.414	-787.173.414	-789.173.414	-791.173.414	-793.173.414	-795.173.414	-797.173.414	-799.173.414	-801.173.414	-803.173.414	-805.173.414	-807.173.414	-809.173.414	-811.173.414	-813.173.414	-815.173.414	-817.173.414	-819.173.414	-821.173.414	-823.173.414	-825.173.414	-827.173.414	-829.173.414	-831.173.414	-833.173.414	-835.173.414	-837.173.414	-839.173.414	-841.173.414	-843.173.414	-845.173.414	-847.173.414	-849.173.414

ENTRADAS Y SALIDAS NACIONALES

Fuente: INCVIV, elaboración OIVM



	ago-18	sep-18	oct-18	nov-18	dic-18	ene-19	feb-19	mar-19	abr-19	may-19	jun-19	jul-19	ago-19	sep-19	oct-19	nov-19	dic-19	ene-20	feb-20	mar-20	abr-20	may-20	jun-20	jul-20	ago-20	sep-20	oct-20	nov-20	dic-20	ene-21	feb-21	mar-21	abr-21	Comparador	
ENTRADAS (hl)																																			
VINO	1.451.481	1.981.413	2.506.743	2.275.982	1.682.567	2.330.793	2.641.618	2.693.415	2.374.676	2.554.961	2.173.115	2.442.844	1.908.879	2.526.267	2.252.403	2.123.132	1.780.345	2.182.343	2.145.899	2.133.148	1.558.071	1.823.827	1.927.012	2.183.251	1.824.874	2.651.559	2.331.977	2.197.548	1.745.209	1.709.882	2.355.098	2.336.831	2.394.249	53,7%	
Tinto & rosado	868.394	973.579	1.200.992	1.129.605	890.092	1.167.486	1.422.290	1.549.095	1.333.370	1.428.563	1.101.837	1.337.318	1.060.315	1.434.837	1.133.532	1.113.532	906.870	1.068.383	1.103.051	1.058.720	941.788	937.859	1.080.687	1.314.640	1.072.822	1.538.535	1.237.783	1.051.120	974.859	920.049	1.296.323	1.368.899	1.316.322	39,8%	
* Granel	780.992	852.371	1.079.445	995.426	765.433	1.033.386	1.301.949	1.424.334	1.217.237	1.284.589	987.529	1.216.242	970.613	1.320.106	1.031.317	974.425	770.220	958.094	983.785	929.854	836.345	829.854	937.881	1.176.792	980.159	1.410.950	1.059.265	937.881	797.773	826.459	1.171.628	1.211.065	1.186.746	41,9%	
* Envasado	88.302	121.208	121.547	136.179	124.659	134.300	120.341	125.661	116.133	143.974	114.308	121.076	89.702	114.731	112.204	127.086	103.590	123.695	157.834	129.516	23,9%														
Blanco	583.087	1.007.834	1.305.751	1.146.377	792.475	1.163.307	1.219.328	1.144.230	1.041.306	1.126.398	1.073.278	1.105.526	848.564	1.091.430	1.118.822	1.009.600	873.475	1.113.960	1.042.848	1.074.428	616.283	855.648	846.325	868.611	732.052	1.113.024	1.094.194	1.146.428	770.350	780.833	1.059.775	967.932	1.077.937	74,9%	
* Granel	500.869	884.919	1.213.633	1.027.919	700.281	1.062.547	1.089.366	1.009.757	930.014	974.283	933.341	1.005.526	766.977	1.005.895	1.009.340	897.231	761.683	906.348	908.648	941.018	528.906	733.639	747.036	748.169	672.037	1.016.333	996.560	1.036.373	666.375	670.324	947.403	848.361	953.616	80,3%	
* Envasado	82.218	122.915	92.118	118.458	89.584	100.760	129.962	134.563	111.292	152.135	135.937	135.560	81.587	85.535	109.482	112.279	111.792	117.612	134.164	133.410	87.377	152.329	133.249	120.442	80.015	96.961	97.634	110.055	103.975	73.509	112.372	119.571	124.311	43,3%	
SALIDAS (hl)																																			
VINO	2.179.713	2.786.967	3.416.527	3.290.860	2.618.250	3.394.030	3.296.871	3.513.447	3.378.573	3.577.331	3.131.173	3.493.865	2.685.267	3.516.921	3.156.448	3.144.886	2.790.419	3.291.245	2.936.859	2.755.691	2.247.687	2.437.035	2.823.849	3.349.880	2.565.815	3.170.306	2.989.021	2.996.870	2.639.155	2.311.342	2.939.522	3.234.190	3.140.381	39,7%	
Tinto & rosado	1.238.790	1.446.561	1.865.074	1.728.194	1.418.091	1.667.885	1.848.395	2.023.792	1.914.852	2.015.968	1.668.418	1.859.973	1.518.801	1.913.952	1.676.997	1.706.780	1.515.683	1.497.262	1.564.838	1.465.128	1.358.151	1.343.238	1.588.232	1.887.502	1.413.338	1.771.060	1.615.904	1.531.947	1.484.512	1.283.514	1.653.606	1.914.933	1.772.461	39,5%	
* Granel	788.547	923.296	1.247.347	1.054.541	804.410	1.161.949	1.313.962	1.463.329	1.339.021	1.390.817	1.127.542	1.282.047	1.073.528	1.360.408	1.085.866	1.027.687	846.614	1.009.617	1.074.871	989.408	899.587	899.263	1.088.959	1.341.190	998.650	1.261.304	1.103.069	952.584	810.489	872.196	1.159.628	1.260.269	1.251.528	39,2%	
* Envasado	452.243	523.265	617.727	673.653	613.681	505.936	535.433	560.463	575.831	625.151	540.876	557.926	445.273	553.544	591.131	679.083	609.067	487.645	490.075	475.720	458.564	443.975	498.273	546.312	414.838	509.756	512.835	474.023	411.318	459.878	654.084	520.533	39,3%		
Blanco	940.923	1.340.406	1.551.493	1.562.666	1.200.159	1.526.145	1.437.422	1.489.695	1.463.721	1.561.365	1.462.755	1.633.892	1.166.466	1.602.969	1.479.541	1.438.106	1.274.738	1.423.988	1.372.021	1.290.563	889.536	1.093.797	1.235.617	1.462.378	1.152.677	1.399.246	1.373.097	1.464.923	1.174.643	1.027.828	1.285.916	1.319.837	1.367.920	53,8%	
* Granel	560.060	974.833	1.121.924	1.043.110	773.784	1.149.794	1.045.908	1.073.388	1.015.760	1.077.333	998.724	1.068.451	822.921	1.157.650	1.032.204	955.821	760.487	1.039.647	950.702	912.748	566.178	699.065	807.496	974.153	786.389	1.031.781	998.311	1.072.216	671.591	784.393	955.906	867.205	965.348	76,5%	
* Envasado	380.863	365.573	429.529	519.556	426.375	376.351	391.514	416.307	447.961	484.032	464.031	585.441	343.545	445.319	407.247	482.285	508.251	404.336	422.318	377.815	323.358	384.732	428.121	488.225	366.298	361.465	374.786	392.707	497.452	273.436	330.010	402.672	24,8%		
DIFERENCIAS (hl)																																			
VINO	-728.233	-805.554	-909.784	-1.016.878	-935.683	-863.237	-844.939	-820.032	-1.003.897	-1.022.372	-928.058	-1.051.021	-776.388	-996.654	-1.041.244	-1.010.074	-738.900	-790.960	-622.543	-609.616	-613.208	-896.837	-1.166.629	-740.941	-518.747	-657.024	-799.322	-913.946	-601.460	-584.424	-897.339	-746.132	-669.318	52,2%	
Tinto & rosado	-376.396	-472.982	-664.082	-598.589	-527.999	-600.399	-427.105	-478.697	-581.482	-587.405	-566.581	-502.655	-458.486	-479.115	-543.416	-593.248	-608.811	-428.879	-461.787	-406.408	-416.363	-405.379	-507.545	-572.862	-340.316	-232.535	-378.121	-480.827	-509.653	-354.465	-358.283	-545.454	-456.139	9,6%	
* Granel	-45.445	-70.925	-187.902	-61.115	-189.977	-238.947	-128.544	-309.895	-323.784	-306.228	-140.013	-65.805	-100.909	-60.302	-70.549	-52.272	-76.394	-51.523	-93.982	-59.554	-63.242	-75.978	-128.468	-168.398	-38.491	-149.646	-43.804	-14.703	-32.716	-21.000	-40.204	-65.182	2,1%		
* Envasado	-363.941	-402.057	-486.180	-537.474	-489.022	-371.636	-415.092	-438.802	-459.688	-481.177	-425.568	-336.850	-355.577	-438.813	-472.867	-539.976	-532.417	-377.356	-370.705	-345.854	-353.121	-329.401	-378.957	-408.464	-311.925	-382.131	-334.317	-465.124	-496.337	-308.728	-338.263	-496.250	-390.957	10,7%	
Blanco	-357.836	-332.572	-245.702	-418.289	-407.684	-362.838	-218.094	-345.375	-422.415	-434.967	-471.947	-548.366	-317.902	-513.539	-360.629	-428.506	-401.263	-310.023	-329.173	-216.135	-273.253	-207.829	-289.299	-597.767	-400.625	-286.222	-278.903	-318.495	-404.293	-344.995	-226.141	-351.905	-289.993	6,1%	
* Granel	-59.191	-89.914	91.709	-15.191	-70.983	87.247	43.458	-63.631	-85.746	-103.050	-63.383	-98.485	-55.944	-151.755	-2.864	-58.500	-4.804	-23.299	-42.018	28.270	37.272	34.574	-94.420	-225.984	-114.352	-1.448	-1.751	-35.843	-10.816	-47.068	-8.503	-18.844	-11.632	-68,8%	
* Envasado	-298.645	-242.658	-337.411	-401.098	-336.711	-275.591	-261.552	-281.744	-336.669	-311.947	-328.094	-484.881	-261.958	-359.784	-357.765	-370.006	-396.459	-286.724	-287.155	-244.405	-235.981	-242.403	-298.872	-367.783	-286.273	-264.774	-277.152	-282.652	-349.477	-199.927	-178.361	-278.361	18,0%		
Salidas NETAS 12 últimos meses	10.301.740	10.254.230	10.231.867	10.157.764	10.084.589	10.249.332	10.220.458	10.245.888	10.421.990	10.553.166	10.628.779	10.757.887	10.806.143	10.991.243	10.985.504	10.992.380	11.066.771	10.942.436	11.088.197	10.890.660	10.576.387	10.167.223	10.106.002	10.221.610	10.186.143	9.714.256	9.467.235	9.244.803	9.148.675	9.101.233	8.804.697	9.079.513	9.136.029	-11,6%	
* Tinto y rosado	-6.032.462	-6.001.869	-6.092.100	-6.063.548	-6.054.150	-6.096.533	-6.099.955	-6.186.172	-6.216.912	-6.298.959	-6.242.372	-6.362.462	-6.368.595	-6.247.929	-6.242.388	-6.323.400	-6.218.272	-6.053.154	-5.871.128	-5.812.092	-5.822.299	-5.764.129	-5.517.239	-5.352.244	-5.239.823	-5.140.665	-5.066.251	-4.962.747	-5.011.793	-5.141.569	-5.149.589	-5.151.369	-15,1%		
* Blanco	-4.269.287	-4.252.361	-4.139.767	-4.094.216	-4.029.643	-4.195.182	-4.123.925	-4.145.933	-4.235.818	-4.336.254	-4.329.898	-4.483.615	-4.443.881	-4.622.648	-4.737.575	-4.749.792	-4.743.371	-4.690.556	-4.801.635	-4.672.395	-4.523.233	-4.296.905	-4.299.910	-4.339.311	-4.422.034	-4.196.									

EXPORTACIONES ESPAÑOLAS DE VINO

Fuente: AEAT elaboración OeMv



EXPORTACIONES MENSUALES

VOLUMEN (mill Ltrs)	ago-18	sep-18	oct-18	nov-18	dic-18	ene-19	feb-19	mar-19	abr-19	may-19	jun-19	jul-19	ago-19	sep-19	oct-19	nov-19	dic-19	ene-20	feb-20	mar-20	abr-20	may-20	jun-20	jul-20	ago-20	sep-20	oct-20	nov-20	dic-20	ene-21	feb-21	mar-21
VINO	147,4	141,9	177,9	195,5	153,9	175,8	190,9	168,4	176,0	194,9	170,9	198,4	166,5	173,7	206,3	169,0	148,0	158,9	152,2	161,7	152,4	149,8	169,9	193,9	151,3	165,0	188,8	200,1	168,0	150,2	187,5	210,1
Licor	0,7	1,3	1,9	2,5	1,2	1,0	0,9	0,9	1,9	0,9	0,9	2,0	1,3	2,2	2,1	1,7	1,4	1,0	0,7	1,2	1,1	1,2	0,9	1,3	0,9	1,6	2,4	2,4	2,5	1,0	1,3	1,8
Espumosos y aguja	12,2	18,9	23,7	24,6	17,7	15,4	15,0	14,2	14,8	17,2	14,6	20,6	14,0	18,5	19,8	20,4	15,9	16,4	10,8	16,7	12,4	10,9	15,6	20,3	13,9	19,3	20,1	22,0	14,0	9,1	11,8	15,2
Envasados	49,5	56,2	68,7	67,9	50,1	55,7	59,9	60,2	57,8	62,9	55,3	61,4	50,9	62,5	72,8	62,6	53,0	53,0	54,6	53,9	52,6	64,0	64,5	48,9	57,0	66,4	67,3	61,0	49,1	59,0	70,3	
BIB	3,7	2,8	3,8	3,9	2,7	3,0	3,1	3,7	2,9	3,3	3,4	3,4	2,4	2,7	2,6	3,1	2,1	2,8	2,8	3,9	4,6	5,1	6,1	5,0	4,0	3,6	4,4	4,7	3,3	3,1	5,3	6,0
Granel	81,3	62,7	79,8	96,6	82,3	100,7	112,0	89,4	98,6	110,7	96,8	111,0	98,0	87,7	108,9	81,2	75,6	87,8	83,3	86,0	78,4	79,9	83,1	102,9	83,5	95,5	103,8	87,2	88,0	110,1	114,8	

VALOR (mill €)	ago-18	sep-18	oct-18	nov-18	dic-18	ene-19	feb-19	mar-19	abr-19	may-19	jun-19	jul-19	ago-19	sep-19	oct-19	nov-19	dic-19	ene-20	feb-20	mar-20	abr-20	may-20	jun-20	jul-20	ago-20	sep-20	oct-20	nov-20	dic-20	ene-21	feb-21	mar-21
VINO	207,98	233,45	298,95	292,67	214,00	205,59	219,59	217,10	213,93	238,07	203,61	247,66	181,88	240,53	287,52	246,87	210,40	199,57	185,79	217,87	191,91	178,19	218,39	250,12	184,07	231,27	273,15	273,86	211,90	169,49	205,01	263,88
Licor	3,0	6,0	8,5	9,8	4,9	3,8	4,1	3,6	5,2	3,4	2,8	6,7	4,1	8,0	8,4	6,4	5,2	4,3	2,8	3,8	3,0	3,4	3,4	4,4	3,7	6,1	10,0	8,4	5,9	3,6	4,0	6,4
Espumosos y aguja	36,3	52,2	67,3	59,8	42,8	30,8	33,0	34,2	34,4	40,5	36,4	47,8	33,2	46,7	53,2	51,3	38,6	30,4	23,5	40,1	28,0	23,8	29,1	44,3	27,4	41,8	49,5	51,2	35,5	22,3	27,2	36,9
Envasados	116,6	133,3	173,4	169,5	125,8	124,2	131,8	135,6	116,2	145,4	122,7	145,9	104,8	148,2	178,3	150,8	129,8	122,3	117,9	130,4	118,7	110,1	140,6	149,9	112,1	143,0	168,6	167,0	132,9	106,8	126,7	172,4
BIB	4,4	3,8	5,1	5,2	3,6	3,9	4,6	5,5	4,2	5,0	4,6	5,1	3,2	3,7	3,8	4,1	3,1	3,8	4,1	4,9	5,9	6,1	7,2	6,3	4,8	4,1	5,1	5,8	4,2	4,1	6,2	7,0
Granel	47,7	38,0	44,8	48,4	36,9	42,8	46,2	38,2	39,0	43,8	37,1	42,2	36,6	33,9	43,9	34,3	33,7	38,7	37,6	38,7	36,2	34,8	38,0	45,3	36,1	36,3	40,0	41,5	33,4	32,7	40,9	41,2

PRECIO MEDIO (€/l)	ago-18	sep-18	oct-18	nov-18	dic-18	ene-19	feb-19	mar-19	abr-19	may-19	jun-19	jul-19	ago-19	sep-19	oct-19	nov-19	dic-19	ene-20	feb-20	mar-20	abr-20	may-20	jun-20	jul-20	ago-20	sep-20	oct-20	nov-20	dic-20	ene-21	feb-21	mar-21
VINO	1,42	1,63	1,67	1,50	1,39	1,17	1,14	1,29	1,22	1,22	1,19	1,25	1,09	1,36	1,39	1,46	1,42	1,26	1,22	1,25	1,26	1,19	1,29	1,29	1,22	1,40	1,45	1,37	1,26	1,13	1,09	1,26
Licor	4,18	4,73	4,48	3,87	4,23	4,00	4,55	3,97	2,73	3,97	3,22	3,45	3,20	8,06	3,99	3,83	3,62	4,37	3,85	3,00	2,70	2,72	3,64	3,48	3,98	3,82	4,11	3,51	2,40	3,71	3,14	3,61
Espumosos y aguja	3,03	2,77	2,83	2,40	2,40	2,01	2,22	2,41	2,34	2,34	2,50	2,31	2,37	3,33	2,68	2,51	2,43	1,86	2,18	2,41	2,26	2,18	1,86	2,18	1,97	2,16	2,47	2,33	2,53	2,45	2,29	2,44
Envasados	2,34	2,35	2,53	2,48	2,52	2,24	2,20	2,26	2,27	2,31	2,22	2,38	2,06	2,46	2,45	2,41	2,45	2,40	2,16	2,42	2,13	2,09	2,20	2,32	2,29	2,51	2,54	2,48	2,18	2,18	2,15	2,38
BIB										1,51	1,38	1,49	1,33	1,27	1,43	1,30	1,46	1,37	1,46	1,27	1,28	1,19	1,18	1,26	1,20	1,14	1,15	1,24	1,27	1,33	1,19	1,17
Granel	0,59	0,60	0,56	0,50	0,45	0,42	0,41	0,43	0,40	0,40	0,38	0,38	0,37	0,34	0,40	0,42	0,45	0,44	0,45	0,45	0,46	0,44	0,46	0,44	0,43	0,43	0,42	0,40	0,38	0,37	0,37	0,36

EXPORTACIONES INTERANUALES

VOLUMEN (mill Ltrs)	ago-18	sep-18	oct-18	nov-18	dic-18	ene-19	feb-19	mar-19	abr-19	may-19	jun-19	jul-19	ago-19	sep-19	oct-19	nov-19	dic-19	ene-20	feb-20	mar-20	abr-20	may-20	jun-20	jul-20	ago-20	sep-20	oct-20	nov-20	dic-20	ene-21	feb-21	mar-21
VINO	2.096,7	2.035,6	2.005,3	2.001,9	1.986,1	1.998,6	2.029,2	2.025,3	2.038,7	2.058,9	2.066,9	2.091,8	2.111,0	2.142,8	2.171,1	2.144,7	2.138,7	2.121,9	2.083,2	2.076,5	2.052,8	2.007,7	2.006,8	2.002,3	1.987,1	1.978,4	1.960,9	1.992,0	2.012,0	2.003,3	2.038,6	2.086,9
Licor	17,7	17,6	16,6	16,4	16,3	16,3	16,2	16,1	16,5	15,4	15,2	15,9	16,4	17,4	17,6	17,0	17,0	17,0	16,8	17,2	16,4	16,8	16,9	16,2	15,8	15,2	15,5	16,3	17,3	17,9	18,4	
Espumosos y aguja	190,0	189,3	191,9	196,0	198,3	200,2	203,1	203,7	205,3	207,2	205,0	208,9	210,3	206,4	202,3	200,5	201,5	197,2	199,6	197,3	191,0	191,7	191,7	191,7	191,6	192,5	192,7	194,3	192,4	185,1	186,1	184,6
Envasados	738,8	727,6	717,9	710,8	702,3	703,5	707,8	705,9	707,3	706,8	705,6	705,7	707,0	713,3	717,3	712,0	714,9	710,1	704,8	698,6	696,6	686,3	695,0	698,1	696,2	690,7	684,3	689,1	697,1	695,2	699,6	718,0
BIB	33,6	34,3	36,0	37,4	37,6	38,4	39,3	40,3	40,4	40,0	39,8	39,7	38,4	38,3	37,2	36,4	35,8	35,6	35,4	35,6	37,2	39,1	41,8	43,4	45,1	45,9	47,7	49,2	50,4	50,7	53,1	55,2
Granel	1.116,6	1.067,7	1.043,0	1.041,4	1.031,5	1.040,3	1.062,8	1.059,2	1.069,3	1.089,4	1.101,2	1.121,7	1.138,4	1.163,5	1.192,7	1.177,3	1.170,6	1.157,7	1.129,0	1.125,6	1.105,4	1.074,6	1.061,0	1.052,9	1.038,4	1.034,1	1.020,7	1.043,2	1.054,9	1.055,0	1.081,9	1.110,7

VALOR (mill €)	ago-18	sep-18	oct-18	nov-18	dic-18	ene-19	feb-19	mar-19	abr-19	may-19	jun-19	jul-19	ago-19	sep-19	oct-19	nov-19	dic-19	ene-20	feb-20	mar-20	abr-20	may-20	jun-20	jul-20	ago-20	sep-20	oct-20	nov-20	dic-20	ene-21	feb-21	mar-21
VINO	2.953,4	2.938,2	2.939,4	2.934,5	2.912,7	2.898,6	2.899,3	2.874,1	2.856,4	2.834,6	2.803,6	2.792,6	2.766,5	2.729,6	2.716,4	2.712,8	2.706,7	2.672,9	2.672,9	2.673,7	2.651,7	2.591,8	2.606,6	2.609,0	2.611,2	2.602,0	2.587,6	2.614,6	2.616,1	2.586,0	2.605,2	2.651,2
Licor	67,0	67,1	63,3	63,0	61,7	61,1	62,0	61,4	62,5	61,4	60,0	61,8	62,9	64,8	61,3	61,6	62,1	60,8	60,9	58,8	58,8	59,4	57,0	56,6	54,8	56,3	58,3	59,0	58,3	59,6	62,2	
Espumosos y aguja	501,3	506,0	516,8	520,5	523,9	523,8	526,0	525,5	527,1	526,4	518,5	515,5	512,4	506,9	492,8	484,3	480,0	479,7	470,1	476,0	469,7	453,0	457,4	442,2	436,4	431,5	427,8	427,8	424,6	416,4	420,2	417,0
Envasados	1.709,3	1.697,7	1.693,2	1.687,1	1.676,9	1.675,4	1.678,3	1.672,5	1.667,8	1.659,9	1.651,7	1.655,3	1.643,5	1.658,4	1.663,3	1.644,6	1.648,7	1.646,8	1.632,9	1.627,8	1.615,3	1.580,0	1.598,0	1.602,0	1.609,2	1.604,0	1.594,3	1.610,5	1.613,6	1.598,0	1.606,9	1.648,8
BIB	44,9	46,2	48,4	50,3	50,9	51,9	53,5	55,3	55,5	54,8	54,6	54,9	53,8	53,7	52,4	51,2	50,7	50,7	50,7	49,6	51,3	52,5	55,1	56,3	57,9	58,3	59,6	61,3	62,4	62,7	64,8	66,9
Granel	630,8	621,2	617,6	613,7	599,4	586,3	579,5	559,4	543,6	532,4	518,8	505,																				