

EVOLUCIÓN MENSUAL DE LOS PRINCIPALES DATOS CAMPAÑA 2020/2021

PRODUCCIÓN	INFOVI mar 21
<p>40,87 MILLONES DE HL DE VINO PRODUCIDOS EN LOS OCHO PRIMEROS MESES DE CAMPAÑA (+21,6%)</p> <p>Con respecto a la campaña anterior, la producción de vino aumentó en 7,26 millones de hl.</p> <p>Los datos ampliados del INFOVI del mes de marzo permiten ver que el 35% de la producción corresponde a vino con DOP, el 12%, a vinos con IGP, el 25%, a vinos varietales y el 28% restante, a vinos sin ninguna indicación.</p>	

EXISTENCIAS	INFOVI mar 21
<p>53,86 MILLONES HL DE VINO Y MOSTO A 31 DE MARZO DE 2021, QUE SUPONEN 5,5 MILLONES HL MÁS (+11,4%).</p> <p>De esos 53,86 millones hl, 49,3 millones de hl, corresponden a existencias finales de vino (+10% o 4,48 millones hl más) y 4,55 millones hl, a existencias finales de mosto sin concentrar (+29% o un millón hl más).</p> <p>Los datos ampliados de marzo muestran que, de esos 49,3 millones de hl de vino, el 58,6% corresponde a vino con DOP, el 19%, a vino sin ninguna indicación, el 13,7%, a vinos varietales y el 8,7% restante, a vinos con IGP.</p>	

IMPORTACIONES	OeMv feb 21
<p>DESPLOME DE LAS IMPORTACIONES DE VINO EN EL MES DE FEBRERO (-74% EN VOLUMEN Y -36% EN VALOR)</p> <p>Con datos de la AEAT disponibles hasta febrero de 2021, las importaciones españolas de vino se redujeron de forma destacada en el mes de febrero.</p> <p>En los siete primeros meses de campaña, las importaciones se situaron en los 97,2 millones € (-20%) y en los 330.930 hl (-26%). Se importaron 117.894 hl menos y se gastaron, 24,1 millones € menos.</p>	

ALCOHOL / VINAGRE	INFOVI mar 21
<p>DESTACA EL AUMENTO DEL VINO DESTINADO A DESTILACIÓN EN EL MES DE MARZO DE 2021 (+211%), HASTA ROZAR LOS 405.000 HL.</p> <p>También aumentó el vino destinado a vinagrería (+19%), hasta los 36.908 hl.</p> <p>En los ocho primeros meses de campaña, se destinaron un total de 2.146.233 hl (+37%) a destilería (1.854.048 hl) y vinagrería (292.185 hl).</p>	

MERCADO INTERIOR	Est. INFOVI OeMv mar 21
<p>REPUNTA LA ESTIMACIÓN DE CONSUMO DE VINO HASTA LOS 9,1 MILLONES DE HL</p> <p>Tras registrarse la cifra más baja de la serie histórica en el interanual a febrero de 2021 (8,8 millones hl), en el interanual a marzo de 2021, esta estimación asciende hasta los 9,1 millones de hl. Esta cifra es un -16,6% inferior a la registrada en el interanual a marzo de 2020.</p> <p>Se estima que el consumo nacional de vino habría descendido, en los últimos doce meses, en 1,8 millones de hl.</p>	

EXPORTACIONES	OeMv feb 21
<p>ESPAÑA EXPORTÓ 352.904 HL MÁS DE VINO (+23%) Y FACTURÓ 19,2 MILLONES € MÁS (19,2 MILLONES)</p> <p>En los siete primeros meses de campaña, las exportaciones españolas de vino aumentaron un 3% en volumen, hasta los 12,1 millones de hl y se mantuvieron prácticamente estables en valor (-0,2%), hasta los 1.548,7 millones de euros.</p> <p>Evolución positiva de los vinos generosos, de aguja, vinos tranquilos envasados, manteniéndose el bag-in-box como el producto que mejor comportamiento presenta (+33% en valor y +52% en volumen). Caen las ventas de los vinos espumosos.</p>	

Análisis general

Los datos del INFOVI correspondientes al mes de marzo de 2021 que, además, incluyen información ampliada por tipo de producto, muestran una ligera producción de vino de 20.124 hl, situándose la producción de vino en los ocho primeros meses de la campaña 2020/21, en los **40,87 millones hl de vino** (+21,6% o 7,26 millones hl más). Si tenemos en cuenta la producción de vino de los productores de más de 1.000 hl, por tipo de vino, el 35% del total producido corresponde a vino con DOP, el 25%, a vinos con indicación de variedad, el 12%, a vinos con IGP y el 28% restante, a vinos sin ninguna indicación.

También son mayores las existencias finales de vino y mosto sin concentrar (+5,5 millones hl) a 31 de marzo de 2021, que se situaron en los **53,86 millones hl** (+11,4%). De esa cantidad, 49,3 millones de hl, corresponden a existencias finales de vino (+10% o 4,48 millones hl más) y 4,5 millones hl, a existencias finales de mosto sin concentrar (+29% o un millón hl más). Los datos del INFOVI muestran que las existencias finales de vino y mosto a 31 de marzo son 5,5 millones de hl menores a las registradas a 28 de febrero de 2021, por lo que parece que el exceso de existencias finales respecto a la campaña anterior, tiende a irse reduciendo.

En lo que se refiere a las salidas nacionales a destilería y vinagrería, en los ocho primeros meses de campaña, fueron de 2.146.233 hl (+37%), de los que 1.854.048 hl (+35%) fueron para elaboración de alcohol y 292.185 hl (+51%), para elaboración de vinagre. Destaca el aumento registrado en el mes de marzo del vino destinado a destilería (+211%), que rozó los 405.000 hl.

El lado positivo lo encontramos de mano de la estimación de consumo nacional de vino y de las exportaciones españolas de vino, aunque en este caso actualizadas a febrero con datos de la AEAT. Según datos del INFOVI, aumentaron las entradas de vino en las bodegas españolas (+9,5%) y en mayor medida las salidas (+17%), por lo que la diferencia neta entre ambas aumentó hasta un 44%. Gracias a este aumento, se registra un repunte de la estimación de consumo nacional de vino hasta los **9,1 millones de hl**, que aun siendo inferiores a los registrados en el interanual a marzo de 2020 (-16,6%), superan los 8,8 millones de hl registrados en el interanual a febrero de 2021 y que suponían la cifra más baja de la serie histórica.

En lo que se refiere a las exportaciones españolas de vino, con datos de la AEAT disponibles hasta febrero de 2021, aumentaron en ese mes un 23% en volumen y un 10% en valor. Esta evolución positiva lleva a que los datos de los siete primeros meses de la campaña 2020/21 sean positivos en volumen (+3%) y prácticamente estables en valor (-0,2%), situándose en los 12,1 millones de hl y los 1.548,7 millones de euros, que suponen 0,4 millones de hl más y 3,8 millones € menos. En cuanto a las importaciones españolas de vino, se desplomaron en el mes de febrero de 2021, registrando pérdidas del -74% en volumen y del -36% en valor. En los siete primeros meses de campaña, supusieron 330.930 hl (-26%), por valor de 97,2 millones de euros (-20%). Es decir, se dejaron de importar en estos siete meses, 117.894 hl y de gastar, 24,1 millones de euros.

Producción

En los ocho primeros meses de la campaña 2020/21 se produjeron 40,87 millones de hl de vino (+21,6% o 7,26 millones de hl más que en la campaña anterior).

Según los datos del INFOVI del mes de marzo de 2021, en ese mes no hubo nueva producción de uva y se registró una pequeña producción de vino (20.124 hl), por lo que en los ocho primeros meses de la campaña 2020/21 la producción de vino asciende a los 40,87 millones de hl (+21,6% o 7,26 millones de hl más que en los ocho primeros meses de la campaña anterior. Se incluye la producción de los productores de menos de

1.000 hl (635.173 hl), cifra proporcionada en la declaración ampliada correspondiente al mes de noviembre de 2020.

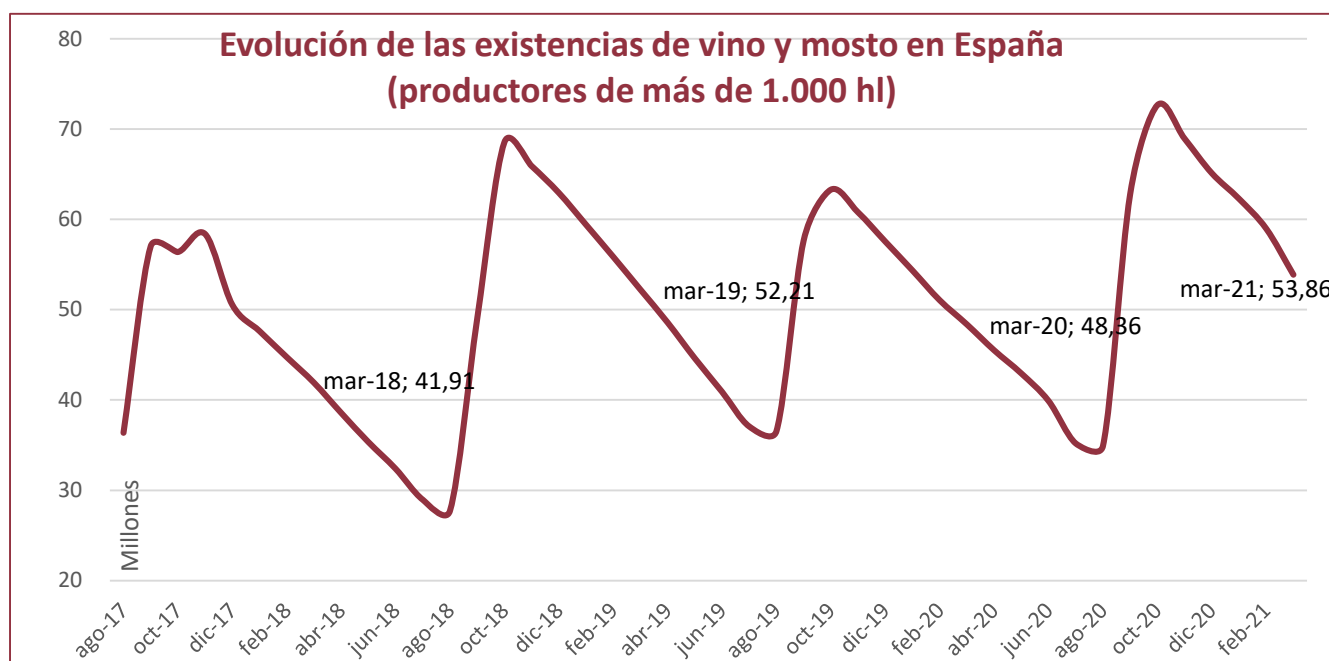
Esta declaración ampliada, también recogía la **producción de mosto: 5,1 millones de hl**, frente a los 3,6 millones de hl de la campaña anterior (+41,7%). Por tanto, la **producción de vino y mosto** en los ocho primeros meses de la campaña 2020/21 se situó en los **45,97 millones de hl**, aunque la última cifra facilitada por el MAPA habla de 46,7 millones de hl de producción de vino y mosto.

El INFOVI proporciona datos ampliados en el mes de marzo de 2021. Según estos datos, de los 40,24 millones de hl de vino producidos por los productores de más de 1.000 hl, 14,15 millones de hl, correspondieron a vinos con DOP (el 35,2% del total producido), 4,96 millones de hl, a vinos con IGP (12,3% del total), 9,99 millones de hl, a vinos con indicación de variedad (24,8% del total) y 11,3 millones de hl, a vinos sin ninguna indicación (27,7% del total).

Variación de existencias

5,51 millones de hl de vino y mosto más de existencias finales, a 31 de marzo de 2021, hasta los 53,86 millones hl (+11,4%)

Las existencias finales de vino y mosto sin concentrar, a 31 de marzo de 2021, se situaron en los **53,86 millones de hl**, cifra un 11,4% superior a la registrada el 31 de marzo de 2020, o **5,51 millones de hl más**.



De esos 53,86 millones hl, 49,3 millones de hl, correspondieron a existencias finales de vino (+10% o 4,48 millones hl más) y 4,55 millones hl, a existencias finales de mosto sin concentrar (+29% o 1 millón hl más).

Si restamos las existencias finales a 31 de marzo de 2021 con las que había el 28 de febrero de 2021, la diferencia es de 5,1 millones de hl. Esta diferencia es mucho mayor a la registrada en otros meses de marzo. Así, en el mes de marzo de 2017, se rozaron los 4 millones de hl, en el mes de marzo de 2018, la diferencia fue de 2,8 millones de hl, de 3,6 millones de hl en el mes de marzo de 2019 y de 2,7 millones de hl, en el mes de marzo de 2020.

Por colores, de los 49,3 millones de hl de existencias finales de vino, 29,47 millones de hl eran de vinos tintos y rosados (+10% o 2,7 millones más) y 19,8 millones de hl, de vinos blancos (+10% o 1,8 millones hl más).

Los datos ampliados del mes de marzo, permiten ver que de los 49,3 millones de hl de existencias de vino, 46,7 millones de hl están en poder de productores y 2,6 millones, en manos de almacenistas. Por tipo de producto, de esos 49,3 millones de hl de vino, el 58,6% corresponde a vino con DOP, el 19%, a vino sin ninguna indicación, el 13,7%, a vinos varietales y el 8,7% restante, a vino con IGP.

Por comunidades autónomas, Castilla-La Mancha se mantiene como la comunidad con mayores existencias finales, alcanzando los 22,7 millones de hl (42% del total de existencias de vino y mosto), seguida de Cataluña, con 5,8 millones de hl y de La Rioja, con 5,7 millones hl.



Salidas a destilería y vinagrería

Destacado aumento (+211%) del vino destinado a destilación en el mes de marzo de 2021, respecto a marzo de 2020, hasta rozar los 405.000 hl. También aumentó el vino destinado a elaboración de vinagre (+20%), hasta los 36.908 hl.

En el mes de marzo de 2021 aumentó hasta un 211% la cantidad de vino a destilería respecto al mismo mes de 2020, rozando los 405.000 hl (+274.625 hl). También aumentó el vino destinado a elaboración de vinagre (+20%), hasta los 36.908 hl. En total, en el mes de marzo de 2021 se destinaron a destilería y vinagrería 441.882 hl (+174%).

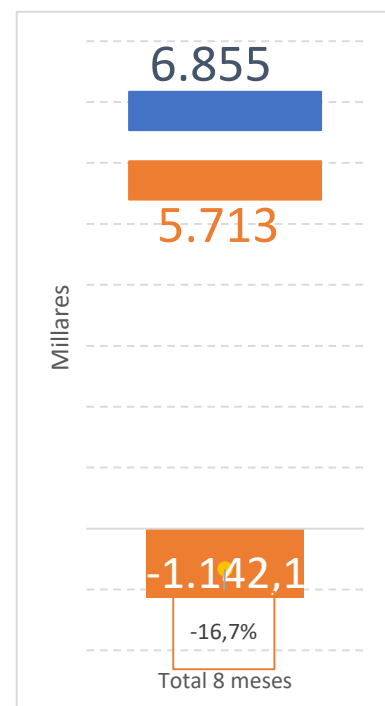
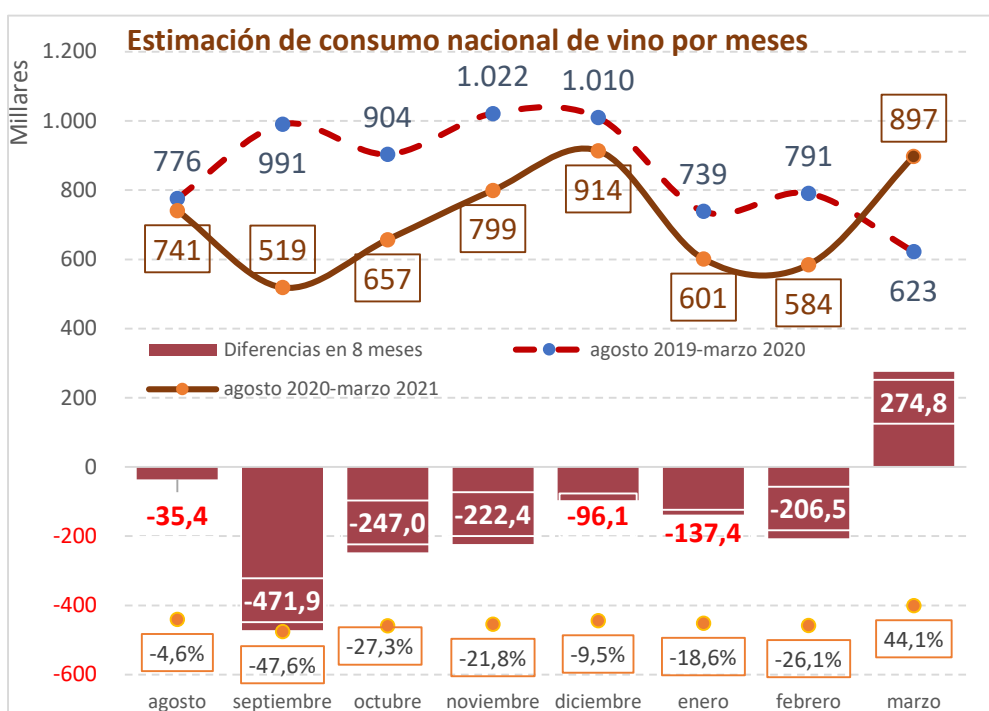
En lo que se refiere a los ocho primeros meses de la campaña 2020/21, 2.146.233 hl de vino fueron destinados a elaboración de alcohol y de vinagre, que suponen un aumento del 37% respecto al mismo dato de la campaña anterior (+576.072 hl). De esa cantidad, 1.854.048 hl (+35%) fueron para destilería y 292.185 hl (+51%), para elaboración de vinagre.

El crecimiento registrado en el vino enviado a destilación se explica por el aumento registrado en los meses de agosto de 2020 (+1.933%, hasta los 553.348 hl), cuyo origen se encuentra en las medidas extraordinarias aprobadas en junio de 2020, para hacer frente a la pandemia por COVID-19 y sus consecuencias en el sector, entre las que se encontraba una destilación de crisis para 2 millones de hl y marzo de 2021 (+211%).

Entradas y salidas nacionales

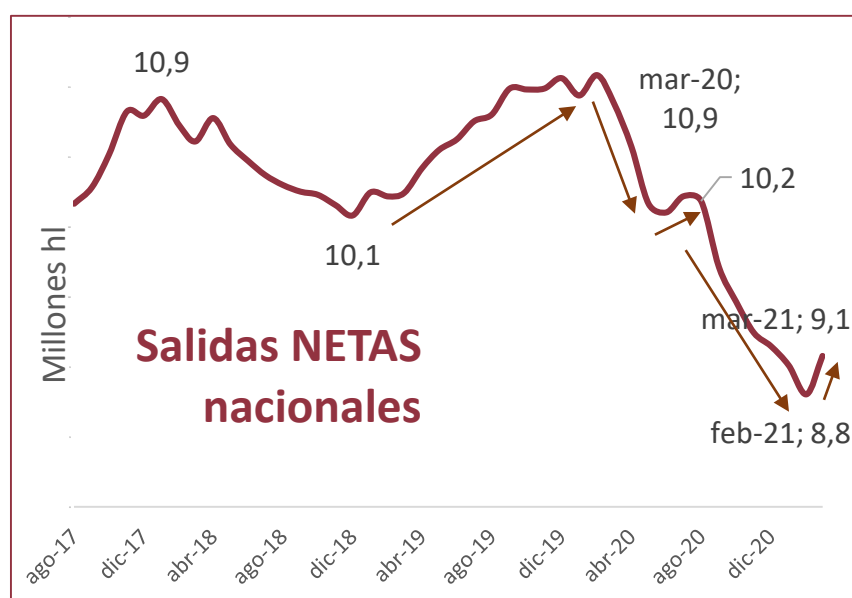
La estimación de consumo nacional de vino repunta en el interanual a marzo de 2021 a los 9,1 millones de hl (frente a los 8,8 millones de hl registrados en el interanual a febrero). Respecto al interanual a marzo de 2020, se registra una caída del -16,6%, o 1,8 millones de hl menos.

En el mes de marzo de 2021, aumentaron un 9,5% las **entradas** de vino de origen nacional en las bodegas españolas, hasta situarse en los **2.336.831 hl**. Mayor fue el aumento que presentaron las **salidas** de vino (+17%), hasta los **3.234.190 hl**. Y aún mayor fue el aumento de la diferencia neta entre ambas (+44%), cuyo dato utilizamos para estimar el consumo nacional de vino, situándose en los **897.359 hl**.



El gráfico anterior muestra, mes a mes (de agosto a marzo) y comparando la campaña 2020/21 con la anterior, la evolución de la diferencia entre entradas y salidas de vino en España. En los siete primeros meses de la campaña 2020/21 ha sido menor si la comparamos con los mismos meses de la campaña anterior. En el mes de marzo de 2021, esta diferencia es mayor a la registrada en marzo de 2020, lo que supone una recuperación del consumo, que esperamos se consolide en los meses siguientes. Se estima que se han dejado de consumir, en los ocho primeros meses de la campaña 2020/21, respecto a la campaña anterior, 1,14 millones de hl.

Si acumulamos esta diferencia neta entre entradas y salidas de los últimos doce meses, la estimación de consumo nacional de vino se sitúa en los **9,1 millones de hl**. Esta estimación de consumo seguía una línea descendente desde agosto de 2020, alcanzándose la cifra más baja de la serie histórica en febrero de 2021, con 8,8 millones de hl.



Importaciones de vino en España

Se desploman las importaciones de vino en el mes de febrero de 2021, con caídas del -74% en volumen y del -36% en valor. Esta evolución lleva a que en los siete primeros meses de la campaña 2020/21, se registren caídas del -20% en valor, hasta los 97,2 millones de euros (-24,1 millones) y del -26% en volumen, hasta los 330.930 hl (-117.894 hl).

Con datos de la AEAT disponibles hasta febrero de 2021, las importaciones españolas de vino registraron importantes caídas en el mes de febrero: del -36% en valor, hasta los 9,6 millones € y del -74% en volumen, hasta los 38.800 hl.

En lo que se refiere a los siete primeros meses de la campaña 2020/21 (de agosto 2020 a febrero 2021), la caída de las importaciones españolas de vino fue del -20% en términos de valor, hasta los 97,2 millones de euros y del -26% en volumen, hasta los 330.930 hl, con aumento del precio medio del 8,6%, hasta los 294 €/hl. En términos absolutos, se dejaron de importar en estos siete meses, 117.894 hl y de gastar, 24,1 millones de euros.

Por productos, cayeron las importaciones de vinos envasados, destacando las de los vinos tranquilos, cayendo también las compras de granel.

Exportaciones de vino desde España

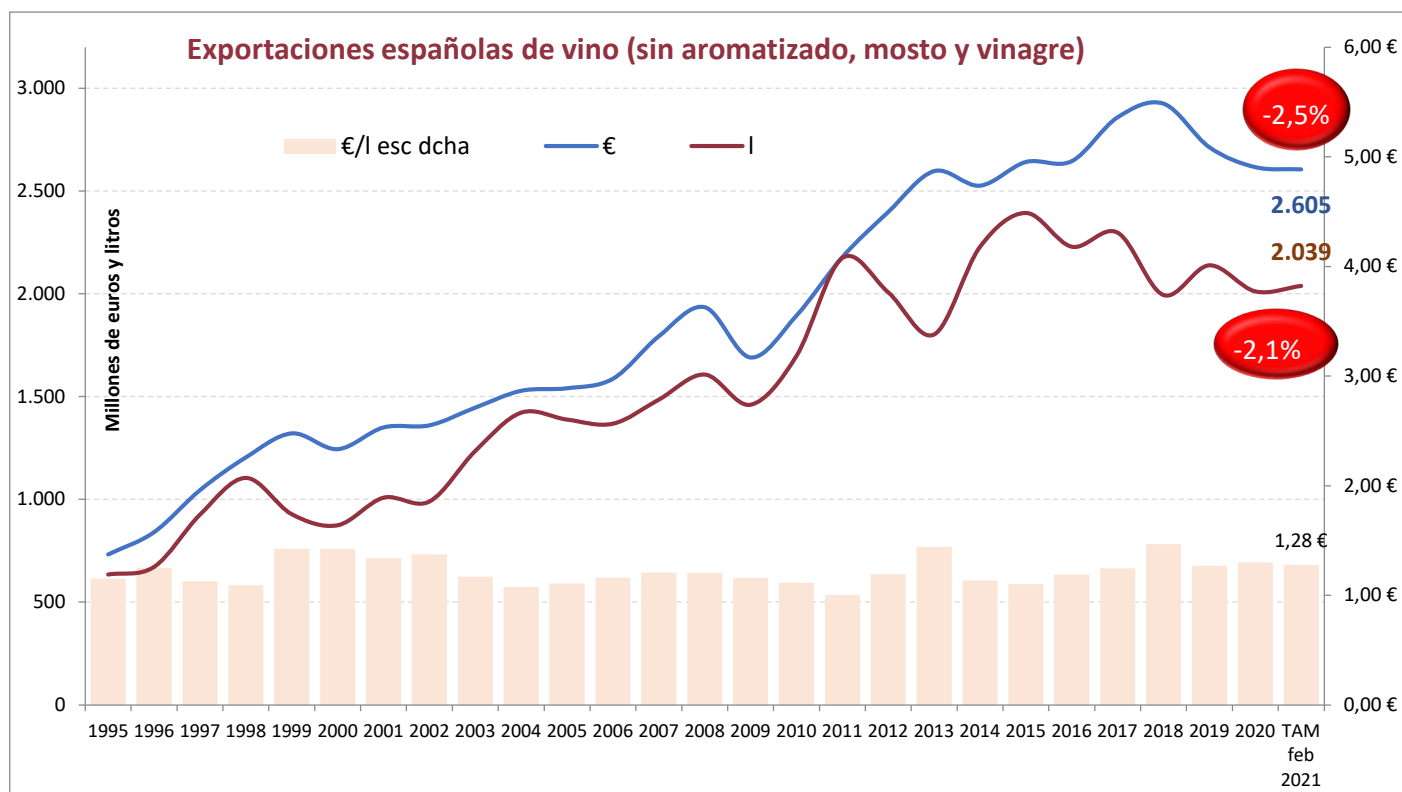
En el mes de febrero de 2021, España exportó 352.904 hl más de vino y facturó 19,2 millones € más que en el mes de febrero de 2020 que, hay que señalar, fue especialmente negativo. En los siete primeros meses de la campaña 2020/21, las exportaciones crecieron un 3% en volumen, hasta los 12,1 millones hl (+362.676 hl) y perdieron un ligero -0,2% en valor, hasta los 1.548,7 millones € (-3,8 millones).

Crecieron las exportaciones españolas de vino en el mes de febrero de 2021, más en términos de volumen (+23%) que de valor (+10%), aunque hay que señalar que el mes de febrero de 2020 fue especialmente negativo. Se situaron en ese mes en los 1,9 millones de hl (+352.904 hl) y los 205 millones de euros (+19,2 millones €).

En lo que se refiere a los siete primeros meses de la campaña 2020/21, las exportaciones españolas de vino aumentaron un 3% en volumen, perdiendo la facturación un ligero 0,2%. Se situaron en estos siete primeros meses de campaña, en los 12,1 millones de hl, por valor de 1.548,7 millones de euros, a un precio medio de 128 €/hl. En términos absolutos, se exportaron 362.676 hl más, facturándose 3,8 millones de euros menos, al caer el precio medio en 4 € por hl. Por productos, evolución positiva de los vinos generosos y de los vinos de aguja, así como de los vinos tranquilos envasados, destacando la buena marcha de los vinos varietales envasados. Los vinos en bag-in-box se mantienen como los que mejor evolución presentan, con crecimientos en estos siete meses, del 33% en valor y del 52% en volumen, aunque a precios más económicos. Las ventas exteriores de vino a granel, crecieron un 4,7% en volumen y un 0,9% en valor. Evolución negativa para los vinos espumosos.

En cuanto al dato interanual a febrero de 2021, España exportó 20,4 millones de hl (-2,1%), por valor de 2.605,2 millones de euros (-2,5%). En términos absolutos, se dejaron de exportar 0,4 millones de hl y de facturar, 67,7 millones de euros.

Pueden ampliar la información sobre las exportaciones españolas de vino, febrero 2021 en el informe disponible en la web del OeMv, gracias al acuerdo de colaboración entre el Observatorio Español del Mercado del Vino y la Organización Interprofesional del Vino de España.



Agradecimiento por su apoyo al sector vitivinícola español a:



Información suministrada por la Interprofesional del Vino de España (OIVE), según el análisis objetivo de los datos mensuales extraídos del sistema INFOVI, editado y publicado por el MAPA y otras fuentes del sector vitivinícola español, y realizado por el Observatorio Español del Mercado del Vino (OeMv).

OIVE y OeMv no se hacen responsables de las posibles modificaciones o rectificaciones posteriores, por parte del MAPA y/u otras fuentes, con respecto al momento de su elaboración que pudieran dar lugar a cambios de escenario del entorno analizado.

*Los datos originales pueden ser consultados en todo momento en
<http://www.mapama.gob.es/es/agricultura/temas/producciones-agricolas/vitivinicultura/>*

LISTA DE CUADROS Y GRÁFICOS ADJUNTOS

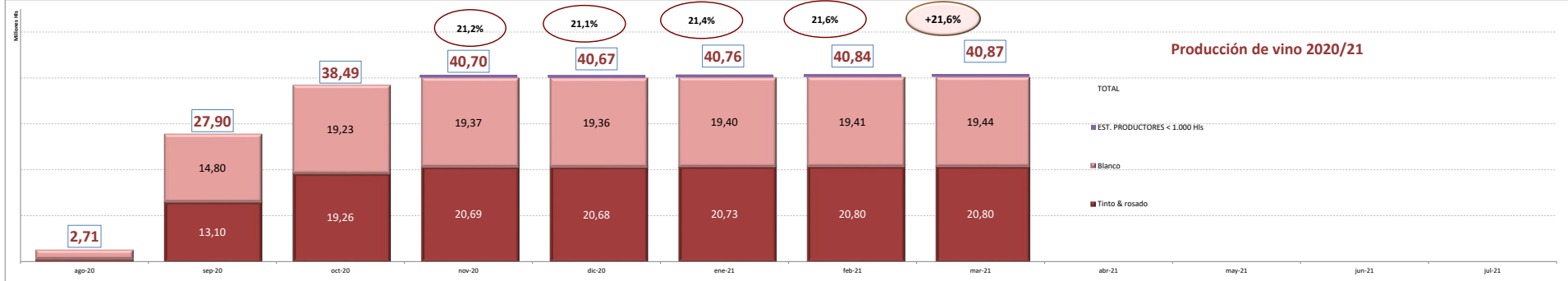
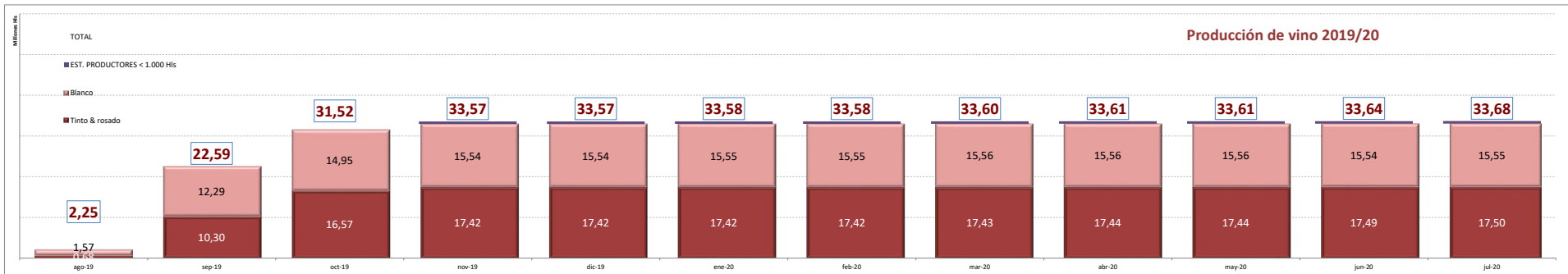
1. Evolución de la producción de uvas y vinos por meses en la campaña
2. Evolución de salidas a destilación y vinagrería
3. Evolución existencias
4. Evoluciones entradas y salidas interiores de vino
5. Evolución exportaciones en la campaña

PRODUCCIÓN DE UVAS Y VINO

Fuente: INFOVI; elaboración OeMV



PRODUCCIÓN UVA (millones de kg)	ago-18	sep-18	oct-18	nov-18	dic-18	ene-19	feb-19	mar-19	abr-19	may-19	jun-19	jul-19	ago-19	sep-19	oct-19	nov-19	dic-19	ene-20	feb-20	mar-20	abr-20	may-20	jun-20	jul-20	ago-20	sep-20	oct-20	nov-20	dic-20	ene-21	feb-21	mar-21		
EN EL MES	139,90	3.102,73	2.909,73	319,24	0,00	0,03	0,00	0,00	0,00	0,00	0,00	0,00	0,00	327,76	3.200,75	1.335,26	227,23	450,00	0,02	0,00	0,00	0,00	0,00	0,00	0,00	400,51	3.966,15	1.506,32	132,83	0,38	0,01	0,00	0,00	
Blanco	107,15	2.020,83	1.381,00	71,18	0,00	0,01	0,00	0,00	0,00	0,00	0,00	0,00	0,00	236,04	1.934,59	408,06	59,37	450,00	0,01	0,00	0,00	0,00	0,00	0,00	0,00	310,74	2.251,80	792,29	24,62	0,01	0,01	0,00	0,00	
Tinto & rosado	32,75	1.081,91	1.528,73	248,06	0,00	0,02	0,00	0,00	0,00	0,00	0,00	0,00	0,00	91,71	1.266,16	927,20	167,86	0,00	0,01	0,00	0,00	0,00	0,00	0,00	0,00	89,78	1.714,36	714,03	108,21	0,38	0,00	0,00	0,00	
EST. PRODUCTORES < 1.000 Hs																																		
EN LA CAMPAÑA	139,90	3.229,69	6.164,99	6.484,23	6.484,23	6.484,25	6.407,60	6.407,60	6.407,60	6.407,60	6.407,60	6.511,17	327,76	3.528,51	4.272,06	4.999,29	4.919,96	4.930,80	5.021,63	5.021,63	5.021,63	5.021,63	5.021,63	5.021,63	400,51	4.366,67	5.843,36	6.087,92	6.095,20	6.564,24	6.100,12	6.100,13		
Blanco	107,15	2.135,74	3.530,55	3.601,73	3.601,73	3.601,74	3.582,29	3.582,29	3.582,29	3.582,29	3.582,29	3.612,66	236,04	2.170,64	2.578,70	2.638,07	2.614,50	2.620,68	2.648,71	2.648,71	2.648,71	2.648,71	2.648,71	2.648,71	2.648,71	310,74	2.562,53	3.274,08	3.314,75	3.320,58	3.786,47	3.320,84	3.320,84	
Tinto & rosado	32,75	1.093,95	2.634,44	2.882,50	2.882,50	2.882,52	2.825,30	2.825,30	2.825,30	2.825,30	2.825,30	2.898,51	91,71	1.357,87	2.193,36	2.361,22	2.305,46	2.310,12	2.372,92	2.372,92	2.372,92	2.372,92	2.372,92	2.372,92	2.372,92	89,78	1.804,14	2.569,28	2.689,89	2.691,34	2.694,49	2.696,01	2.696,01	
EST. PRODUCTORES < 1.000 Hs																																		
PRODUCCIÓN VINO (hl)	ago-18	sep-18	oct-18	nov-18	dic-18	ene-19	feb-19	mar-19	abr-19	may-19	jun-19	jul-19	ago-19	sep-19	oct-19	nov-19	dic-19	ene-20	feb-20	mar-20	abr-20	may-20	jun-20	jul-20	ago-20	sep-20	oct-20	nov-20	dic-20	ene-21	feb-21	mar-21		
EN EL MES	878,000	19.835,267	20.160,310	2.788,083	30,001	2,013	15,860	13,923	17,656	11,128	13,013	15,923	2.247,220	20.339,309	8.932,668	1.440,580	1,777	11,318	2,973	9,486	11,320	2,411	5,606	14,036	2.714,540	25.184,806	10.586,267	1.391,810	7,079	3,743	4,348	20,124		
Blanco	655,500	12.230,484	8.774,808	995,766	22,566	697	5,432	10,869	9,039	7,193	7,159	2,929	1.567,287	10.723,538	2.660,136	587,798	1,735	7,896	2,497	8,633	1,518	1,506	2,351	12,058	2.046,073	12.749,050	4.435,074	534,120	2,292	1,524	2,447	18,772		
Tinto & rosado	222,500	7.604,783	11.385,502	1.792,317	7,435	1,316	10,428	3,054	8,617	3,935	5,854	12,994	679,933	9.615,771	6.272,532	852,782	42	3,422	476	853	9,802	905	3,255	1,978	668,467	12.435,756	6.151,193	857,690	4,787	2,219	1,901	1,352		
EST. PRODUCTORES < 1.000 Hs																																		
EN LA CAMPAÑA	878,000	20.713,267	40.873,577	44.632,367	44.662,368	44.789,709	44.808,043	44.817,312	44.889,203	44.904,377	44.917,563	44.933,486	2.247,220	22.586,529	31.519,197	33.569,011	33.570,788	33.578,018	33.580,991	33.596,729	33.607,914	33.611,340	33.637,678	33.675,603	2.714,540	27.899,346	38.485,613	40.696,156	40.669,469	40.759,369	40.842,118	40.867,867		
Blanco	655,500	12.885,984	21.660,792	22.350,182	22.372,748	22.442,791	22.455,235	22.492,414	22.509,401	22.517,967	22.526,050	22.528,979	1.567,287	12.290,825	14.950,961	15.538,759	15.540,494	15.548,390	15.550,887	15.559,520	15.561,038	15.562,544	15.540,899	15.550,857	2.046,073	14.795,123	19.230,197	19.367,441	19.355,913	19.395,305	19.410,401	19.435,460		
Tinto & rosado	222,500	7.827,283	19.212,785	21.566,409	21.573,844	21.631,142	21.637,032	21.663,122	21.664,026	21.670,634	21.675,737	21.688,731	679,933	10.295,704	16.568,236	17.421,018	17.421,060	17.420,394	17.420,870	17.427,975	17.437,642	17.439,562	17.487,545	17.495,374	668,467	13.104,223	19.255,416	20.693,542	20.678,383	20.728,891	20.796,544	20.797,234		
EST. PRODUCTORES < 1.000 Hs																																		
RENDIMIENTO UVA / VINO (hl / kg)	ago-18	sep-18	oct-18	nov-18	dic-18	ene-19	feb-19	mar-19	abr-19	may-19	jun-19	jul-19	ago-19	sep-19	oct-19	nov-19	dic-19	ene-20	feb-20	mar-20	abr-20	may-20	jun-20	jul-20	ago-20	sep-20	oct-20	nov-20	dic-20	ene-21	feb-21	mar-21		
EN EL MES	0,63	0,64	0,69	0,87	---	8,03	1,285,25	1,128,28	1,430,79	901,78	1,054,54	1,290,36	0,69	0,64	0,67	0,63	0,00	60,45	---	---	---	---	---	---	0,68	0,63	0,70	1,05	1,85	43,73	---	---		
Blanco	0,61	0,61	0,64	1,40	---	11,41	---	---	---	---	---	---	0,66	0,55	0,65	0,99	0,00	101,75	---	---	---	---	---	---	0,66	0,57	0,56	1,17	38,94	18,45	---	---		
Tinto & rosado	0,68	0,70	0,74	0,72	---	6,95	845,06	247,49	698,30	318,88	474,39	1,053,00	0,74	0,76	0,68	0,51	---	31,22	---	---	---	---	---	---	0,74	0,73	0,86	0,79	1,27	739,67	---	---		
EN LA CAMPAÑA	0,63	0,64	0,66	0,69	0,69	0,69	0,70	0,70	0,70	0,70	0,70	0,69	0,69	0,64	0,66	0,67	0,68	0,68	0,67	0,67	0,67	0,67	0,67	0,67	0,68	0,64	0,66	0,67	0,67	0,62	0,67	0,67		
Blanco	0,61	0,60	0,61	0,62	0,62	0,62	0,63	0,63	0,63	0,63	0,63	0,62	0,66	0,57	0,58	0,59	0,59	0,59	0,59	0,59	0,59	0,59	0,59	0,59	0,66	0,58	0,59	0,58	0,58	0,51	0,58	0,59		
Tinto & rosado	0,68	0,72	0,73	0,75	0,75	0,75	0,77	0,77	0,77	0,77	0,77	0,75	0,74	0,76	0,76	0,74	0,76	0,75	0,73	0,73	0,73	0,73	0,73	0,74	0,74	0,73	0,75	0,77	0,77	0,77	0,77	0,77		



SALIDAS A DESTILERIA Y VINAGRERIA

Fuente: INFOVI; elaboración OeMv

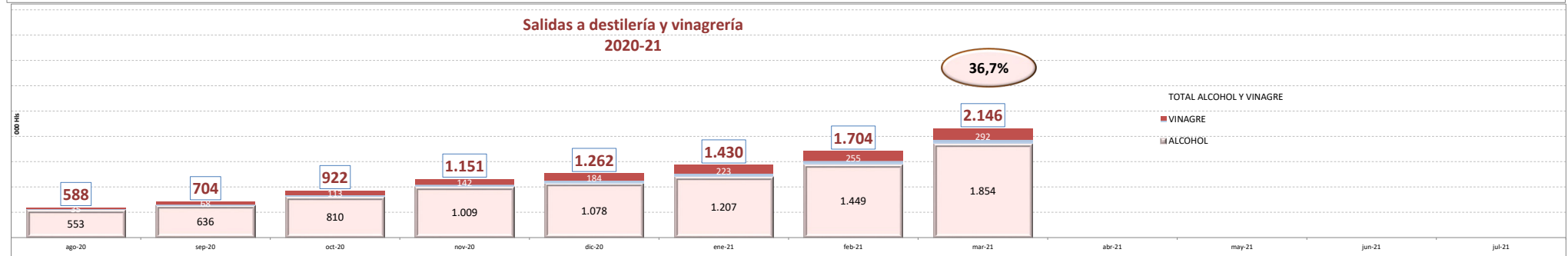
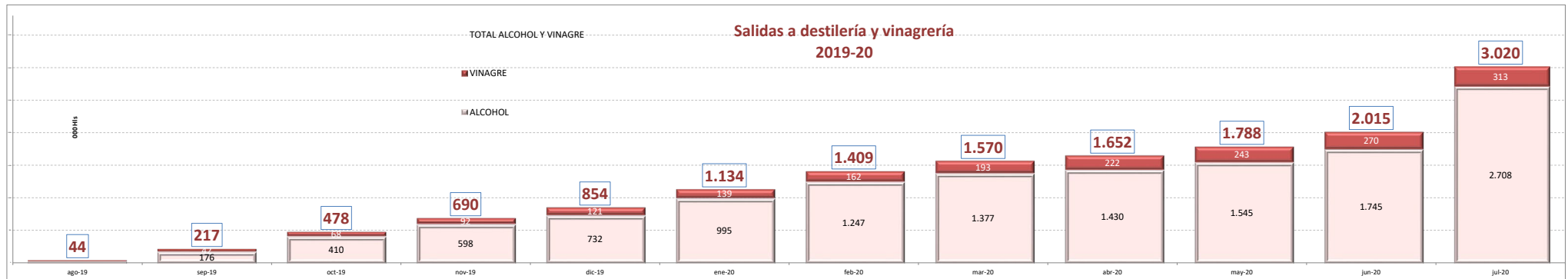


MES A MES

ALCOHOL Y VINAGRE	ago-18	sep-18	oct-18	nov-18	dic-18	ene-19	feb-19	mar-19	abr-19	may-19	jun-19	jul-19	ago-19	sep-19	oct-19	nov-19	dic-19	ene-20	feb-20	mar-20	abr-20	may-20	jun-20	jul-20	ago-20	sep-20	oct-20	nov-20	dic-20	ene-21	feb-21	mar-21
ALCOHOL	9.396	35.935	276.647	248.359	153.470	295.038	366.461	306.243	198.372	296.863	283.776	204.157	27.207	148.516	234.115	188.104	134.321	262.267	252.029	130.349	53.019	114.901	199.784	963.138	553.348	82.335	173.845	199.443	69.251	128.981	241.871	404.974
Tinto & rosado	2.715	11.313	13.059	8.778	14.482	15.265	36.661	90.692	64.167	72.382	41.915	15.422	2.076	15.541	15.856	19.043	28.665	37.154	45.465	39.183	9.895	14.002	58.955	400.586	191.478	15.869	13.151	37.158	14.206	34.426	42.551	73.839
Blanco	6.681	24.622	263.588	239.581	138.988	279.773	329.800	215.551	134.205	224.481	241.861	188.735	25.131	132.975	218.259	169.061	105.656	225.113	206.564	91.166	43.124	100.899	140.829	562.552	361.870	66.466	160.694	162.285	55.045	94.555	199.320	331.135
VINAGRE	17.479	64.054	22.367	13.179	14.693	21.939	28.359	32.893	22.868	30.572	33.550	32.893	17.031	24.530	26.404	23.830	29.635	17.809	23.096	30.918	28.992	20.460	27.616	42.362	35.112	33.092	44.722	29.338	41.908	38.952	32.153	36.908
Tinto & rosado	997	49.124	2.286	1.766	942	2.846	370	171	381	5.602	2.016	1.430	1.054	2.871	1.890	1.400	5.062	2.488	2.636	1.988	1.750	3.017	2.134	4.699	467	7.579	2.632	1.499	1.722	2.856	2.836	6.553
Blanco	16.482	14.930	20.081	11.413	13.751	19.093	27.989	32.722	22.487	24.970	31.534	31.463	15.977	21.659	24.514	22.430	24.573	15.321	20.460	28.930	27.242	17.443	25.482	37.663	34.645	25.513	42.090	27.839	40.186	36.096	29.317	30.355
TOTAL ALCOHOL Y VINAGRE	26.875	99.989	299.014	261.538	168.163	316.977	394.820	339.136	221.240	327.435	317.326	237.050	44.238	173.046	260.519	211.934	163.956	280.076	275.125	161.267	82.011	135.361	227.400	1.005.500	588.460	115.427	218.567	228.781	111.159	167.933	274.024	441.882

ACUMULADO EN LA CAMPAÑA

ALCOHOL Y VINAGRE	ago-18	sep-18	oct-18	nov-18	dic-18	ene-19	feb-19	mar-19	abr-19	may-19	jun-19	jul-19	ago-19	sep-19	oct-19	nov-19	dic-19	ene-20	feb-20	mar-20	abr-20	may-20	jun-20	jul-20	ago-20	sep-20	oct-20	nov-20	dic-20	ene-21	feb-21	mar-21
ALCOHOL	9.396	45.331	321.978	570.337	723.807	1.018.845	1.385.306	1.691.549	1.889.921	2.186.784	2.470.560	2.674.717	27.207	175.723	409.838	597.942	732.263	994.530	1.246.559	1.376.908	1.429.927	1.544.828	1.744.612	2.707.750	553.348	635.683	809.528	1.008.971	1.078.222	1.207.203	1.449.074	1.854.048
Tinto & rosado	2.715	14.028	27.087	35.865	50.347	65.612	102.273	192.965	257.132	329.514	371.429	386.851	2.076	17.617	33.473	52.516	81.181	118.335	163.800	202.983	212.878	226.880	285.835	686.421	191.478	207.347	220.498	257.656	271.862	306.288	348.839	422.678
Blanco	6.681	31.303	294.891	534.472	673.460	953.233	1.283.033	1.498.584	1.632.789	1.857.270	2.099.131	2.287.866	25.131	158.106	376.365	545.426	651.082	876.195	1.082.759	1.173.925	1.217.049	1.317.948	1.458.777	2.021.329	361.870	428.336	589.030	751.315	806.360	900.915	1.100.235	1.431.370
VINAGRE	17.479	81.533	103.900	117.079	131.772	153.711	182.070	214.963	237.831	268.403	301.953	334.846	17.031	41.561	67.965	91.795	121.430	139.239	162.335	193.253	222.245	242.705	270.321	312.683	35.112	68.204	112.926	142.264	184.172	223.124	255.277	292.185
Tinto & rosado	997	50.121	52.407	54.173	55.115	57.961	58.331	58.502	58.883	64.485	66.501	67.931	1.054	3.925	5.815	7.215	12.277	14.765	17.401	19.389	21.139	24.156	26.290	30.989	467	8.046	10.678	12.177	13.899	16.755	19.591	26.144
Blanco	16.482	31.412	51.493	62.906	76.657	95.750	123.739	156.461	178.948	203.918	235.452	266.915	15.977	37.636	62.150	84.580	109.153	124.474	144.934	173.864	201.106	218.549	244.031	281.694	34.645	60.158	102.248	130.087	170.273	206.369	235.686	266.041
TOTAL ALCOHOL Y VINAGRE	26.875	126.864	425.878	687.416	855.579	1.172.556	1.567.376	1.906.512	2.127.752	2.455.187	2.772.513	3.009.563	44.238	217.284	477.803	689.737	853.693	1.133.769	1.408.894	1.570.161	1.652.172	1.787.533	2.014.933	3.020.433	588.460	703.887	922.454	1.151.235	1.262.394	1.430.327	1.704.351	2.146.233



ENTRADAS Y SALIDAS NACIONALES

Fuente: INPRO, elaboración Delve



	ago-18	sep-18	oct-18	nov-18	dic-18	ene-19	feb-19	mar-19	abr-19	may-19	jun-19	jul-19	ago-19	sep-19	oct-19	nov-19	dic-19	ene-20	feb-20	mar-20	abr-20	may-20	jun-20	jul-20	ago-20	sep-20	oct-20	nov-20	dic-20	ene-21	feb-21	mar-21	Comparación	
ENTRADAS (h)	1.451.481	1.581.413	1.506.743	2.275.982	2.132.470	2.330.793	2.641.618	2.699.415	2.374.676	2.554.961	2.173.115	2.442.844	1.908.879	2.526.267	2.123.132	1.780.345	2.182.343	2.145.899	2.133.148	1.558.071	1.923.927	1.927.012	2.183.251	1.824.874	2.651.559	2.331.977	2.197.548	1.745.209	1.709.882	2.255.098	2.324.831	9,9%		
Tiempo & rosado	868.394	973.579	1.200.992	1.129.605	890.092	1.167.486	1.422.290	1.549.095	1.333.370	1.428.563	1.103.837	1.337.318	1.060.315	1.434.837	1.133.532	906.870	1.066.383	1.103.051	1.058.720	941.788	937.859	1.000.687	1.314.640	1.072.822	1.538.535	1.237.783	1.051.120	974.859	929.409	1.295.323	1.368.899	29,3%		
* Granel	780.092	852.273	1.079.445	993.426	765.433	1.031.386	1.301.349	1.423.434	1.217.237	1.284.589	987.529	1.216.242	970.613	1.326.106	1.053.317	974.425	778.220	958.094	983.705	929.854	836.345	822.385	960.471	1.176.792	998.519	1.410.980	1.059.265	937.881	797.773	826.459	1.171.628	1.211.065	95,7%	
* Envasado	68.302	121.208	121.547	136.179	124.659	134.900	120.341	125.641	116.133	143.974	116.308	121.076	89.702	118.734	130.215	108.264	110.289	119.346	128.866	105.443	114.574	119.216	137.848	92.668	150.576	131.833	117.216	137.848	124.659	124.659	124.659	23,3%		
Blanco	583.087	1.007.834	1.079.545	1.164.377	792.475	1.163.307	1.219.328	1.143.220	1.041.306	1.126.398	1.071.278	1.058.526	897.102	1.118.822	1.009.607	874.745	1.113.960	1.137.021	1.074.787	989.408	899.587	989.263	1.341.190	998.650	1.261.304	1.101.069	932.544	810.489	1.193.628	1.163.620	1.260.269	30,7%		
* Granel	500.869	884.919	1.213.633	1.027.919	702.891	1.062.547	1.089.366	1.009.575	930.014	1.009.575	930.014	963.961	766.977	1.005.895	1.009.340	897.102	1.113.960	1.137.021	1.074.787	989.408	899.587	989.263	1.341.190	998.650	1.261.304	1.101.069	932.544	810.489	1.193.628	1.163.620	1.260.269	30,7%		
* Envasado	82.218	122.915	92.118	118.458	89.584	100.760	129.962	134.563	111.292	152.115	135.937	135.560	81.587	85.535	109.482	112.729	111.792	117.612	130.648	108.641	131.410	137.339	152.329	133.249	120.442	67.023	1.016.333	996.560	1.036.373	666.375	707.324	947.403	848,361	-9,8%
* Envasado	82.218	122.915	92.118	118.458	89.584	100.760	129.962	134.563	111.292	152.115	135.937	135.560	81.587	85.535	109.482	112.729	111.792	117.612	130.648	108.641	131.410	137.339	152.329	133.249	120.442	67.023	1.016.333	996.560	1.036.373	666.375	707.324	947.403	848,361	-9,8%
SALIDAS (h)	2.179.713	2.786.567	2.618.527	3.290.860	2.618.250	3.194.030	3.286.817	3.513.487	3.378.573	3.577.333	3.131.173	3.493.865	2.685.267	3.516.921	3.156.448	3.444.886	2.790.419	2.921.245	2.936.859	2.755.691	2.247.687	2.437.035	2.823.849	3.349.880	2.565.815	3.170.306	2.989.001	2.996.870	2.659.355	2.311.342	2.939.522	3.234.390	17,4%	
Tiempo & rosado	1.238.790	1.446.561	1.865.074	1.728.194	1.418.091	1.667.885	1.849.395	2.023.792	1.914.852	2.015.968	1.668.418	1.839.973	1.518.801	1.966.997	1.706.780	1.515.618	1.497.262	1.564.388	1.465.128	1.358.151	1.343.238	1.588.322	1.887.502	1.413.138	1.771.060	1.615.904	1.531.947	1.484.512	1.283.514	1.653.616	1.914.353	20,7%		
* Granel	786.547	923.296	1.247.347	1.054.541	804.410	1.161.949	1.313.962	1.463.329	1.339.021	1.390.817	1.127.542	1.282.047	1.073.522	1.361.408	1.085.866	1.027.697	856.614	1.009.617	1.074.787	989.408	899.587	899.263	1.341.190	998.650	1.261.304	1.101.069	932.544	810.489	1.193.628	1.163.620	1.260.269	27,4%		
* Envasado	452.243	523.265	617.727	673.653	613.681	505.936	535.433	560.463	575.831	625.151	540.876	557.906	445.279	553.544	591.111	679.983	669.607	487.645	490.651	475.720	458.564	443.973	546.312	614.488	509.736	512.833	579.363	674.032	411.218	459.978	654.084	37,3%		
Blanco	940.923	1.343.006	1.551.453	1.562.666	1.200.159	1.526.145	1.437.422	1.489.695	1.463.721	1.561.365	1.462.755	1.653.892	1.166.466	1.602.969	1.479.541	1.438.106	1.274.738	1.423.983	1.372.021	1.290.563	889.536	1.093.797	1.235.617	1.462.378	1.152.677	1.399.246	1.373.097	1.464.923	1.174.643	1.027.828	1.285.916	1.819.837	2,3%	
* Granel	560.060	974.833	1.121.924	1.043.110	773.784	1.149.794	1.045.908	1.073.388	1.015.760	1.077.333	998.724	1.068.451	822.921	1.157.650	1.012.204	955.821	766.487	1.018.647	950.702	912.748	896.065	807.496	974.153	786.389	1.037.781	1.072.216	677.191	574.392	955.906	867.205	-5,0%			
* Envasado	380.863	368.173	429.529	519.556	426.375	376.351	391.514	416.307	447.961	484.032	464.031	585.441	343.545	445.319	467.247	482.285	508.251	404.336	421.319	371.815	323.358	394.732	428.121	488.225	366.288	361.465	374.786	392.707	497.452	273.436	330.010	452,632	19,8%	
DIFERENCIAS (h)	-728,2	-805,6	-909,8	-1.014,9	-935,6	-863,2	-645,199	-820,072	-1.003,897	-1.022,372	-928,058	-1.051,021	-776,388	-990,654	-984,045	-1.021,754	-1.010,074	-738,900	-790.960	-622.543	-699.616	-613.208	-896.837	-1.166.629	-740.941	-518.747	-657.024	-799.322	-913.346	-601.469	-684.624	-897.859	-34,1%	
Tiempo & rosado	-376,396	-422,982	-664,082	-598,589	-527,999	-477,105	-474,697	-581,482	-587,405	-566,581	-502,655	-458,286	-478,115	-548,416	-593,248	-608,811	-428,879	-461,787	-406,408	-416,363	-405,379	-507,545	-572,882	-430,316	-509,653	-354,465	-358,283	-545,454	-545,454	-545,454	44,2%			
* Granel	-6,455	-70,925	-167,902	-61,115	-38,977	-128,763	-12,013	-39,895	-121,784	-106,228	-96,805	-102,909	-40,302	-70,549	-53,276	-51,523	-91,082	-59,554	-63,242	-75,978	-128,488	-164,398	-18,491	149,646	-43,804	-14,703	-12,716	-45,737	-22,101	-49,204	-49,204	17,4%		
* Envasado	-369,941	-402,057	-496,180	-537,474	-486,932	-371,636	-415,932	-434,802	-465,698	-481,177	-426,568	-436,560	-355,577	-438,813	-473,867	-493,976	-522,427	-377,356	-370,705	-346,854	-353,121	-329,401	-378,057	-408,464	-321,825	-383,371	-334,317	-466,124	-406,937	-309,728	-336,263	-406,250	43,1%	
Blanco	-357,836	-382,572	-245,702	-416,289	-407,648	-362,839	-345,375	-422,415	-442,913	-460,917	-391,477	-548,366	-317,902	-511,539	-489,560	-401,263	-310,023	-329,173	-320,555	-273,253	-207,829	-389,292	-593,767	-604,623	-286,222	-278,903	-318,495	-404,293	-246,995	-226,141	-351,905	62,8%		
* Granel	-59,191	-89,914	91,709	-15,191	-70,893	-87,247	43,458	-63,631	-85,746	-103,050	-63,383	-98,485	-55,944	-151,755	-2,864	-58,400	-4,804	-23,299	-42,018	28,270	-37,272	34,574	-94,420	-225,984	-114,352	-21,448	-1,751	-35,843	-10,816	-47,068	-8,503	-18,844	-166,7%	
* Envasado	-298,645	-422,586	-337,411	-401,098	-336,751	-275,591	-281,744	-336,669	-331,917	-328,094	-449,881	-261,958	-359,784	-357,765	-570,006	-396,459	-286,724	-287,155	-244,405	-235,981	-242,403	-284,872	-367,783	-286,273	-264,774	-277,152	-282,652	-393,477	-199,927	-217,638	-333,061	36,3%		
Salidas NETAS 12 últimos meses	10.301.749	10.254.230	10.231.867	10.157.764	10.084.589	10.249.332	10.220.458	10.245.888	10.421.990	10.553.166	10.628.779	10.757.887	10.806.143	10.991.243	10.995.504	10.992.380	11.066.771	10.942.436	11.088.197	10.890.663	10.576.387	10.167.223	10.106.002	10.221.610	10.186.163	9.714.256	9.467.235	9.244.803	9.148.675	9.011.233	8.804.697	9.079.513	-16,6%	
* Tiempo y rosado	6.032.462	6.001.869	6.092.100	6.063.548	5.984.346	6.054.150	6.096.533	6.099.955	6.386.172	6.216.912	6.298.959	6.274.362	6.368.959	6.427.409	6.242.588	6.323.400	6.251.880	6.286.542	6.323.400	6.251.880	6.251.880	6.251.880	6.251.880	6.251.880	6.251.880	6.251.880	6.251.880	6.251.880	6.251.880	6.251.880	6.251.880	6.251.880	6.251.880	-18,0%
* Blanco	4.269.287	4.252.361	4.139.767	4.094.216	4.099.643	4.195.182	4.123.925	4.145.933	4.235.818	4.336.254	4.329.818	4.483.615	4.437.481	4.623.844	4.737.575	4.749.972	4.743.371	4.699.556	4.801.635	4.672.935	4.523.233	4.236.095	4.293.910	4.339.311	4.422.034	4.196.717	4.114.991	4.004.980	4.008.010	3.944.982	3.841.950	3.977.720	-14,9%	
Envasado blanco / total envasado	45,3%	37,6%	40,5%	42,7%	40,8%	42,6%	38,7%	39,3%	42,3%	40,8%	43,5%	50,7%	42,4%	45,1%	43,1%	40,7%	42,7%	43,2%	43,0%	41,3%	40,1%	42,4%	43,8%	47,4%	47,1%	40,9%	45,3%							

EXPORTACIONES ESPAÑOLAS DE VINO

Fuente: AEAT Elaboración OeMv



EXPORTACIONES MENSUALES

VOLUMEN (mill ltrs)	ago-18	sep-18	oct-18	nov-18	dic-18	ene-19	feb-19	mar-19	abr-19	may-19	jun-19	jul-19	ago-19	sep-19	oct-19	nov-19	dic-19	ene-20	feb-20	mar-20	abr-20	may-20	jun-20	jul-20	ago-20	sep-20	oct-20	nov-20	dic-20	ene-21	feb-21
VINO	147,4	141,9	177,9	195,5	153,9	175,8	190,9	168,4	176,0	194,9	170,9	198,4	166,5	173,7	206,3	169,0	148,0	158,9	152,2	161,7	152,4	149,8	169,9	193,9	151,3	165,0	188,8	200,1	168,0	150,2	187,5
Licor	0,7	1,3	1,9	2,5	1,2	1,0	0,9	0,9	1,9	0,9	0,9	2,0	1,3	2,2	2,1	1,7	1,4	1,0	0,7	1,2	1,1	1,2	0,9	1,3	0,9	1,6	2,4	2,4	2,5	1,0	1,3
Espumosos y aguja	12,2	18,9	23,7	24,6	17,7	15,4	15,0	14,2	14,8	17,2	14,6	20,6	14,0	18,5	19,8	20,4	15,9	16,4	10,8	16,7	12,4	10,9	15,6	20,3	13,9	19,3	20,1	22,0	14,0	9,1	11,8
Envasados	49,5	56,2	68,7	67,9	50,1	55,7	59,9	60,2	57,8	62,9	55,3	61,4	50,9	62,5	72,8	62,6	53,0	51,0	54,6	53,9	55,9	52,6	64,0	64,5	48,9	57,0	66,4	67,3	61,0	49,1	59,0
BiB	3,7	2,8	3,8	3,9	2,7	3,0	3,1	3,7	2,9	3,3	3,4	3,4	2,4	2,7	2,6	3,1	2,1	2,8	2,8	3,9	4,6	5,1	6,1	5,0	4,0	3,6	4,4	4,7	3,3	3,1	5,3
Granel	81,3	62,7	79,8	96,6	82,3	100,7	112,0	89,4	98,6	110,7	96,8	111,0	98,0	87,7	108,9	81,2	75,6	87,8	83,3	86,0	78,4	79,9	83,1	102,9	83,5	83,5	95,5	103,8	87,2	88,0	110,1

VALOR (mill €)	ago-18	sep-18	oct-18	nov-18	dic-18	ene-19	feb-19	mar-19	abr-19	may-19	jun-19	jul-19	ago-19	sep-19	oct-19	nov-19	dic-19	ene-20	feb-20	mar-20	abr-20	may-20	jun-20	jul-20	ago-20	sep-20	oct-20	nov-20	dic-20	ene-21	feb-21
VINO	207,98	233,45	298,95	292,67	214,00	205,49	219,37	217,04	213,58	238,17	203,62	247,64	180,30	240,47	287,37	246,92	209,98	199,57	185,79	217,87	191,91	178,19	218,39	250,42	184,07	231,27	273,15	273,86	211,90	169,49	205,01
Licor	3,0	6,0	8,5	9,8	4,9	3,8	4,1	3,6	5,2	3,4	2,8	6,7	4,1	8,0	8,4	6,4	5,2	4,3	2,8	3,8	3,0	3,4	3,4	4,4	3,7	6,1	10,0	8,4	5,9	3,6	4,0
Espumosos y aguja	36,3	52,2	67,3	59,8	42,8	30,8	33,0	34,2	34,4	40,5	36,4	47,8	33,2	46,7	53,2	51,3	38,6	30,4	23,5	40,1	28,0	23,8	29,1	44,3	27,4	41,8	49,5	51,2	35,5	22,3	27,2
Envasados	116,6	133,3	173,4	169,5	125,8	124,1	131,6	135,5	130,8	145,5	122,7	145,9	103,2	148,2	178,1	150,9	129,4	122,3	117,9	130,4	118,7	110,1	140,6	149,9	112,1	143,0	168,6	167,0	132,9	106,8	126,7
BiB	4,4	3,8	5,1	5,2	3,6	3,9	4,6	5,5	4,2	5,0	4,6	5,1	3,2	3,7	3,8	4,1	3,1	3,8	4,1	4,9	5,9	6,1	7,2	6,3	4,8	4,1	5,1	5,8	4,2	4,1	6,2
Granel	47,7	38,0	44,8	48,4	36,9	42,8	46,2	38,2	39,0	43,8	37,1	42,2	36,6	33,9	43,9	34,3	33,7	38,7	37,6	38,7	36,2	34,8	36,2	45,3	36,1	36,3	40,0	41,5	33,4	32,7	40,9

PRECIO MEDIO (€/l)	ago-18	sep-18	oct-18	nov-18	dic-18	ene-19	feb-19	mar-19	abr-19	may-19	jun-19	jul-19	ago-19	sep-19	oct-19	nov-19	dic-19	ene-20	feb-20	mar-20	abr-20	may-20	jun-20	jul-20	ago-20	sep-20	oct-20	nov-20	dic-20	ene-21	feb-21
VINO	1,42	1,63	1,67	1,50	1,39	1,17	1,14	1,29	1,22	1,22	1,19	1,25	1,08	1,36	1,39	1,46	1,42	1,26	1,22	1,35	1,26	1,19	1,29	1,29	1,22	1,40	1,45	1,37	1,26	1,13	1,09
Licor	4,18	4,73	4,48	3,87	4,23	4,00	4,55	3,97	2,73	3,97	3,22	3,45	3,20	8,06	3,99	3,83	3,62	4,37	3,85	3,00	2,70	2,72	3,64	3,48	3,98	3,82	4,11	3,51	2,40	3,71	3,14
Espumosos y aguja	3,03	2,77	2,83	2,40	2,40	2,01	2,22	2,41	2,34	2,34	2,50	2,31	2,37	3,33	2,68	2,51	2,43	1,86	2,18	2,41	2,26	2,18	1,86	2,18	1,97	2,16	2,47	2,33	2,53	2,45	2,29
Envasados	2,34	2,35	2,53	2,48	2,52	2,24	2,20	2,26	2,27	2,31	2,22	2,38	2,03	2,46	2,45	2,41	2,44	2,40	2,16	2,42	2,13	2,09	2,20	2,32	2,29	2,51	2,54	2,48	2,18	2,15	2,15
BiB	1,21	1,21	1,21	1,21	1,21	1,21	1,21	1,21	1,21	1,21	1,21	1,21	1,21	1,21	1,21	1,21	1,21	1,21	1,21	1,21	1,21	1,21	1,21	1,21	1,21	1,21	1,21	1,21	1,21	1,21	1,21
Granel	0,59	0,60	0,56	0,50	0,45	0,42	0,41	0,43	0,40	0,40	0,38	0,38	0,37	0,34	0,40	0,42	0,45	0,44	0,45	0,45	0,46	0,44	0,46	0,44	0,43	0,43	0,42	0,40	0,38	0,37	0,37

EXPORTACIONES INTERANUALES

VOLUMEN (mill ltrs)	ago-18	sep-18	oct-18	nov-18	dic-18	ene-19	feb-19	mar-19	abr-19	may-19	jun-19	jul-19	ago-19	sep-19	oct-19	nov-19	dic-19	ene-20	feb-20	mar-20	abr-20	may-20	jun-20	jul-20	ago-20	sep-20	oct-20	nov-20	dic-20	ene-21	feb-21
VINO	2.096,7	2.035,6	2.005,3	2.001,9	1.986,1	1.998,6	2.029,2	2.025,3	2.038,7	2.058,9	2.066,9	2.091,8	2.111,0	2.142,8	2.171,1	2.144,7	2.138,7	2.121,9	2.083,2	2.076,5	2.052,8	2.007,7	2.006,8	2.002,3	1.987,1	1.978,4	1.960,9	1.992,0	2.012,0	2.003,3	2.038,6
Licor	17,7	17,6	16,6	16,4	16,3	16,3	16,2	16,1	16,5	15,4	15,2	15,9	16,4	17,4	17,6	16,7	17,0	17,0	16,8	17,2	16,4	16,8	16,9	16,2	15,8	15,2	15,5	16,3	17,3	17,3	17,9
Espumosos y aguja	190,0	189,3	191,9	196,0	198,3	200,2	203,1	203,7	205,3	207,2	205,0	208,9	210,7	210,3	206,4	202,3	200,5	201,5	197,2	199,6	197,3	191,0	192,1	191,7	191,6	192,5	192,7	194,3	192,4	185,1	186,1
Envasados	738,8	727,6	717,9	710,8	702,3	703,5	707,8	705,9	707,3	706,8	705,6	705,7	707,0	713,3	717,3	712,0	714,9	710,1	704,8	698,6	696,6	686,3	695,0	698,1	696,2	690,7	684,3	689,1	697,1	695,2	699,6
BiB	33,6	34,3	36,0	37,4	37,6	38,4	39,3	40,3	40,4	40,0	39,8	39,7	38,4	38,3	37,2	36,4	35,8	35,6	35,4	35,6	37,2	39,1	41,8	43,4	45,1	45,9	47,7	49,2	50,4	50,7	53,1
Granel	1.116,6	1.066,7	1.040,0	1.041,4	1.031,5	1.040,3	1.062,8	1.059,2	1.069,3	1.089,4	1.101,2	1.121,7	1.138,4	1.163,5	1.192,7	1.177,3	1.170,6	1.157,7	1.129,0	1.125,6	1.105,4	1.074,6	1.061,0	1.052,9	1.038,4	1.034,1	1.020,7	1.043,2	1.054,9	1.055,0	1.081,9

VALOR (mill €)	ago-18	sep-18	oct-18	nov-18	dic-18	ene-19	feb-19	mar-19	abr-19	may-19	jun-19	jul-19	ago-19	sep-19	oct-19	nov-19	dic-19	ene-20	feb-20	mar-20	abr-20	may-20	jun-20	jul-20	ago-20	sep-20	oct-20	nov-20	dic-20	ene-21	feb-21
VINO	2.953,4	2.938,2	2.939,4	2.934,5	2.912,7	2.898,5	2.899,3	2.874,1	2.855,6	2.834,0	2.802,9	2.792,0	2.764,3	2.771,3	2.759,7	2.714,0	2.709,9	2.704,0	2.670,4	2.671,3	2.649,6	2.589,6	2.604,4	2.606,9	2.610,6	2.601,5	2.587,2	2.614,2	2.616,1	2.586,0	2.605,2
Licor	67,0	67,1	63,3	63,0	61,7	61,1	62,0	61,4	62,5	61,1	60,0	61,8	62,9	64,8	64,8	61,3	61,6	62,1	60,8	60,9	58,8	58,8	59,4	57,0	56,6	54,8	56,3	58,3	59,0	58,3	59,6
Espumosos y aguja	501,3	506,0	516,8	520,5	523,9	523,8	526,0	525,5	527,1	526,4	518,5	515,5	512,4	506,9	492,8	484,3	480,0	479,7	470,1	476,0	469,7	453,0	445,7	442,2	436,4	431,5	427,8	427,8	424,6	416,4	420,2
Envasados	1.709,3	1.697,7	1.693,2	1.687,1	1.676,9	1.675,4	1.678,3	1.672,5	1.667,0	1.659,3	1.651,0	1.654,6	1.641,3	1.656,1	1.660,8	1.642,2	1.645,9	1.644,1	1.630,4	1.625,3	1.613,2	1.577,9	1.595,8	1.599,8	1.608,7	1.603,5	1.594,0	1.610,1	1.613,6	1.598,0	1.606,9
BiB	44,9	46,2	48,4	50,3	50,9	51,9	53,5	55,3	55,5	54,8	54,6	54,9	53,8	53,7	52,4	51,2	50,7	50,7	50,2	49,6	51,3	52,5	55,1	56,3	57,9	58,3	59,6	61,3	62,4	62,7	64,8
Granel	630,8	621,2	617,6	613,7	599,4	586,3	579,5	559,4	543,6	532,4	518,8	505,1	493,9	489,8	488,9	474,9	471,6	467,4	458,8	459,3	456,6	447,5	448,4	451,5	451,0	453,4	449,6	456,4	450,5	453,8	

PRECIO MEDIO (€/l)	ago-18	sep-18	oct-18	nov-18	dic-18	ene-19	feb-19	mar-19	abr-19	may-19	jun-19	jul-19	ago-19	sep-19	oct-19	nov-19	dic-19	ene-20	feb-20	mar-20	abr-20	may-20	jun-20	jul-20	ago-20	sep-20	oct-20	nov-20	dic-20	ene-21	feb-21	
VINO	1,41	1,44	1,47	1,47	1,47	1,45	1,43	1,42	1,40	1,38	1,36	1,33	1,31	1,29	1,27	1,27	1,27	1,27	1,28	1,29	1,29	1,29	1,29	1,30	1,30	1,31	1,31	1,32	1,31	1,30	#REF!	1,28
Licor	3,78	3,81	3,82	3,85	3,79	3,76	3,82	3,81	3,79	3,96	3,95	3,89	3,82	3,74	3,69	3,67	3,63	3,65	3,62	3,55	3,58	3,50	3,52	3,53	3,58	3,60	3,62	3,58	3,41	3,37	3,34	
Espumosos y aguja	2,64	2,67	2,69	2,66	2,64	2,62	2,59																									

DATOS CAMPAÑA 2020/21
DECLARACIÓN AMPLIADA MARZO 2021
FUENTE:INFOVI, EXTRACCIÓN DE 29.04.2021

CUADRO 2.2. PRODUCCIÓN DE VINO POR CCAA, CATEGORÍA Y COLOR
DE 1 DE AGOSTO DE 2020 A 31 DE MARZO DE 2021 (hl)

CCAA	Vinos con DOP			Vinos con IGP			Vinos varietales sin DOP ni IGP			Vinos sin indicación geográfica			Total vino		
	Tinto/Ros.	Blanco	Total	Tinto/Ros.	Blanco	Total	Tinto/Ros.	Blanco	Total	Tinto/Ros.	Blanco	Total	Tinto/Ros.	Blanco	Total
ANDALUCÍA	3.102	633.286	636.388	11.820	14.180	26.000	9.902	1.333	11.235	6.375	96.518	102.893	31.199	745.317	776.516
ARAGON	884.310	140.229	1.024.539	24.613	4.676	29.289	131.097	11.945	143.042	49.403	3.477	52.880	1.089.423	160.327	1.249.750
ASTURIAS	0	0	0	0	0	0	0	0	0	2.277	0	2.277	2.277	0	2.277
BALEARES	9.074	6.963	16.037	6.472	4.053	10.525	2	262	264	5	0	5	15.553	11.278	26.831
CANARIAS	7.586	14.337	21.923	0	0	0	0	0	0	242	270	512	7.828	14.607	22.435
CANTABRIA	0	0	0	0	0	0	0	0	0	0	0	0	0	0	0
CASTILLA LA MANCHA	1.908.098	745.121	2.653.219	2.865.052	1.498.992	4.364.044	2.841.011	6.002.590	8.843.601	3.636.871	4.415.968	8.052.839	11.251.032	12.662.671	23.913.703
CASTILLA Y LEÓN	1.062.497	810.989	1.873.486	121.383	45.312	166.695	3.147	2.172	5.319	23.487	11.836	35.323	1.210.514	870.309	2.080.823
CATALUÑA	523.847	1.543.000	2.066.847	2.187	1.865	4.052	8.719	109.393	118.112	50.533	151.353	201.886	585.286	1.805.611	2.390.897
EXTREMADURA	70.610	101.654	172.264	153.219	186.380	339.599	80.535	106.081	186.616	561.820	1.447.390	2.009.210	866.184	1.841.505	2.707.689
GALICIA	50.309	304.350	354.659	0	0	0	0	0	0	678	1.398	2.076	50.987	305.748	356.735
C.MADRID	26.694	13.309	40.003	0	0	0	196	5	201	13.693	18.711	32.404	40.583	32.025	72.608
MURCIA	382.151	20.674	402.825	10.773	0	10.773	211.273	8.536	219.809	215.106	6.394	221.500	819.303	35.604	854.907
NAVARRA	574.958	78.331	653.289	8.493	30	8.523	44.114	9.015	53.129	35.623	202	35.825	663.188	87.578	750.766
PAIS VASCO	559.582	89.756	649.338	0	0	0	1.527	119	1.646	704	27	731	561.813	89.902	651.715
LA RIOJA	1.829.235	166.493	1.995.728	0	4.020	4.020	620	86	706	43.506	1.527	45.033	1.873.361	172.126	2.045.487
C.VALENCIANA	1.118.244	472.583	1.590.827	845	338	1.183	302.719	100.566	403.285	298.136	39.504	337.640	1.719.944	612.991	2.332.935
TOTAL	9.010.297	5.141.075	14.151.372	3.204.857	1.759.846	4.964.703	3.634.862	6.352.103	9.986.965	4.938.459	6.194.575	11.133.034	20.788.475	19.447.599	40.236.074

Fuente: INFOVI, extracción de 29 de abril de 2021. Elaboración de SGFHAOV a partir de datos de AICA. MAPA.

NOTA Incluye las producciones declaradas por los productores de producción media de las últimas campañas ≥ 1.000 Hl.

CUADRO 2.2.a PRODUCCIÓN DE VINO POR CCAA, CATEGORÍA Y COLOR
DE 1 DE AGOSTO DE 2020 A 31 DE MARZO DE 2021 (hl). PRODUCTORES PROD. MEDIA ≥ 1000 HL

CCAA	Vinos con DOP			Vinos con IGP			Vinos varietales sin DOP ni IGP			Vinos sin indicación geográfica			Total vino		
	Tinto/Ros.	Blanco	Total	Tinto/Ros.	Blanco	Total	Tinto/Ros.	Blanco	Total	Tinto/Ros.	Blanco	Total	Tinto/Ros.	Blanco	Total
ANDALUCÍA	3.102	633.286	636.388	11.820	14.180	26.000	9.902	1.333	11.235	6.375	96.518	102.893	31.199	745.317	776.516
ARAGON	884.310	140.229	1.024.539	24.613	4.676	29.289	131.097	11.945	143.042	49.403	3.477	52.880	1.089.423	160.327	1.249.750
ASTURIAS	0	0	0	0	0	0	0	0	0	2.277	0	2.277	2.277	0	2.277
BALEARES	9.074	6.963	16.037	6.472	4.053	10.525	2	262	264	5	0	5	15.553	11.278	26.831
CANARIAS	7.586	14.337	21.923	0	0	0	0	0	0	242	270	512	7.828	14.607	22.435
CANTABRIA	0	0	0	0	0	0	0	0	0	0	0	0	0	0	0
CASTILLA LA MANCHA	1.908.098	745.121	2.653.219	2.865.052	1.498.992	4.364.044	2.841.011	6.002.590	8.843.601	3.636.871	4.415.968	8.052.839	11.251.032	12.662.671	23.913.703
CASTILLA Y LEÓN	1.062.497	810.989	1.873.486	121.383	45.312	166.695	3.147	2.172	5.319	23.487	11.836	35.323	1.210.514	870.309	2.080.823
CATALUÑA	523.847	1.543.000	2.066.847	2.187	1.865	4.052	8.719	109.393	118.112	50.533	151.353	201.886	585.286	1.805.611	2.390.897
EXTREMADURA	70.610	101.654	172.264	153.219	186.380	339.599	80.535	106.081	186.616	561.820	1.447.390	2.009.210	866.184	1.841.505	2.707.689
GALICIA	50.309	304.350	354.659	0	0	0	0	0	0	678	1.398	2.076	50.987	305.748	356.735
C.MADRID	26.694	13.309	40.003	0	0	0	196	5	201	13.693	18.711	32.404	40.583	32.025	72.608
MURCIA	382.151	20.674	402.825	10.773	0	10.773	211.273	8.536	219.809	215.106	6.394	221.500	819.303	35.604	854.907
NAVARRA	574.958	78.331	653.289	8.493	30	8.523	44.114	9.015	53.129	35.623	202	35.825	663.188	87.578	750.766
PAIS VASCO	559.582	89.756	649.338	0	0	0	1.527	119	1.646	704	27	731	561.813	89.902	651.715
LA RIOJA	1.829.235	166.493	1.995.728	0	4.020	4.020	620	86	706	43.506	1.527	45.033	1.873.361	172.126	2.045.487
C.VALENCIANA	1.118.244	472.583	1.590.827	845	338	1.183	302.719	100.566	403.285	298.136	39.504	337.640	1.719.944	612.991	2.332.935
TOTAL	9.010.297	5.141.075	14.151.372	3.204.857	1.759.846	4.964.703	3.634.862	6.352.103	9.986.965	4.938.459	6.194.575	11.133.034	20.788.475	19.447.599	40.236.074

Fuente: INFOVI, extracción de 29 de abril de 2021. Elaboración de SGFHAOV a partir de datos de AICA. MAPA.

DATOS CAMPAÑA 2020/21
DECLARACIÓN AMPLIADA MARZO 2021
FUENTE:INFOVI, EXTRACCIÓN DE 29.04.2021

CUADRO 4.2. EXISTENCIAS DE VINO A 31 DE MARZO DE 2021 POR CCAA, CATEGORÍA Y COLOR (hi)

CCAA	Vinos con DOP			Vinos con IGP			Vinos varietales sin DOP ni IGP			Vinos sin indicación geográfica			Total vino		
	Tinto/Ros.	Blanco	Total	Tinto/Ros.	Blanco	Total	Tinto/Ros.	Blanco	Total	Tinto/Ros.	Blanco	Total	Tinto/Ros.	Blanco	Total
ANDALUCÍA	13.407	2.611.421	2.624.828	25.016	10.475	35.491	7.069	6.250	13.319	17.355	441.605	458.960	62.847	3.069.751	3.132.598
ARAGON	1.374.738	152.017	1.526.755	27.448	4.500	31.948	154.710	23.806	178.516	134.719	12.916	147.635	1.691.615	193.239	1.884.854
ASTURIAS	662	673	1.335	637	85	722	2.178	145	2.323	9.701	4.821	14.522	13.178	5.724	18.902
BALEARES	25.831	8.396	34.217	20.733	7.378	28.111	180	708	888	2.363	583	2.946	49.107	17.055	66.162
CANARIAS	10.999	19.382	30.381	0	0	0	0	0	0	1.354	501	1.855	12.353	19.883	32.236
CANTABRIA	360	95	455	192	45	237	0	20	20	2.430	1.833	4.263	2.982	1.993	4.975
CASTILLA LA MANCHA	3.404.596	1.050.185	4.454.771	2.278.259	1.097.847	3.376.106	1.909.926	3.428.525	5.338.451	2.864.189	2.595.318	5.459.507	10.456.960	8.171.875	18.628.835
CASTILLA Y LEÓN	2.062.389	889.742	2.952.131	243.948	56.743	300.691	7.525	2.777	10.302	87.240	37.848	125.088	2.401.102	987.110	3.388.212
CATALUÑA	1.237.570	3.802.490	5.040.060	20.106	14.149	34.255	60.029	141.250	201.279	270.971	284.119	555.090	1.588.676	4.242.008	5.830.684
EXTREMADURA	109.504	131.344	240.848	148.372	156.333	304.705	81.318	65.226	146.544	385.893	949.387	1.335.280	725.087	1.302.290	2.027.377
GALICIA	95.451	326.353	421.804	1.887	0	1.887	13.027	14.793	27.820	58.915	46.687	105.602	169.280	387.833	557.113
C.MADRID	40.431	9.540	49.971	0	0	0	0	0	0	27.116	8.962	36.078	67.547	18.502	86.049
MURCIA	609.047	24.717	633.764	18.004	625	18.629	203.318	28.006	231.324	198.489	98.665	297.154	1.028.858	152.013	1.180.871
NAVARRA	1.201.765	105.521	1.307.286	13.424	88	13.512	44.667	8.215	52.882	40.823	4.664	45.487	1.300.679	118.488	1.419.167
PAIS VASCO	2.401.159	110.798	2.511.957	49.939	7.622	57.561	9.384	3.052	12.436	33.939	6.303	40.242	2.494.421	127.775	2.622.196
LA RIOJA	5.105.861	250.769	5.356.630	65.742	7.750	73.492	27.898	2.758	30.656	224.466	22.412	246.878	5.423.967	283.689	5.707.656
C.VALENCIANA	1.215.498	484.198	1.699.696	10.534	8.650	19.184	396.748	122.495	519.243	353.798	135.009	488.807	1.976.578	750.352	2.726.930
TOTAL	18.909.258	9.977.631	28.886.889	2.924.241	1.372.290	4.296.531	2.917.977	3.848.026	6.766.003	4.713.761	4.651.633	9.365.394	29.465.237	19.849.590	49.314.817

Fuente: INFOVI, extracción de 29 de abril de 2021. Elaboración de SGFAOV a partir de datos de AICA. MAPA.
 NOTA Incluye las existencias declaradas por los productores de producción media de las últimas campañas ≥ 1.000 hl, así como por los almacenistas

CUADRO 4.2.a. EXISTENCIAS DE VINO A 31 DE MARZO DE 2021 POR CCAA, CATEGORÍA Y COLOR EN PODER DE PRODUCTORES DE PRODUCCIÓN MEDIA ≥ 1000 HL (hi)

CCAA	Vinos con DOP			Vinos con IGP			Vinos varietales sin DOP ni IGP			Vinos sin indicación geográfica			Total vino		
	Tinto/Ros.	Blanco	Total	Tinto/Ros.	Blanco	Total	Tinto/Ros.	Blanco	Total	Tinto/Ros.	Blanco	Total	Tinto/Ros.	Blanco	Total
ANDALUCÍA	10.291	2.037.461	2.047.752	23.156	8.331	31.487	6.579	4.362	10.941	14.556	388.060	402.616	54.582	2.438.214	2.492.796
ARAGON	1.275.280	146.699	1.421.979	27.448	4.380	31.828	137.390	18.378	155.768	83.067	7.192	90.259	1.523.185	176.649	1.699.834
ASTURIAS	0	0	0	0	0	0	0	0	0	2.451	17	2.468	2.451	17	2.468
BALEARES	25.831	8.396	34.217	20.733	7.378	28.111	11	639	650	1.044	261	1.305	47.619	16.664	64.283
CANARIAS	10.999	19.382	30.381	0	0	0	0	0	0	1.354	501	1.855	12.353	19.883	32.236
CANTABRIA	0	0	0	0	0	0	0	0	0	0	0	0	0	0	0
CASTILLA LA MANCHA	3.399.944	1.049.400	4.449.344	2.250.455	1.097.586	3.348.041	1.897.520	3.425.105	5.322.625	2.837.404	2.580.901	5.418.305	10.385.323	8.152.992	18.538.315
CASTILLA Y LEÓN	2.060.084	889.738	2.949.822	211.820	54.575	266.395	7.525	2.777	10.302	81.678	36.649	118.327	2.361.107	983.739	3.344.846
CATALUÑA	1.028.977	3.280.862	4.309.839	16.346	11.873	28.219	42.409	131.170	173.579	192.406	222.894	415.100	1.280.138	3.646.599	4.926.737
EXTREMADURA	102.054	126.649	228.703	146.431	155.797	302.228	79.361	62.769	142.130	354.589	867.182	1.221.771	682.435	1.212.397	1.894.832
GALICIA	93.883	324.141	418.024	1.887	0	1.887	4.804	1.471	6.275	25.507	10.517	36.024	126.081	336.129	462.210
C.MADRID	40.431	9.540	49.971	0	0	0	0	0	0	27.116	8.962	36.078	67.547	18.502	86.049
MURCIA	606.727	24.179	630.906	18.004	606	18.610	202.662	27.318	229.980	190.818	30.407	221.225	1.018.211	82.510	1.100.721
NAVARRA	1.198.134	104.076	1.302.210	13.424	88	13.512	44.667	8.215	52.882	39.460	4.044	43.504	1.295.685	116.423	1.412.108
PAIS VASCO	2.357.955	110.714	2.468.669	333	180	513	4.446	1.553	5.999	5.388	410	5.798	2.368.122	112.857	2.480.979
LA RIOJA	5.038.623	250.007	5.288.630	30.749	4.084	34.833	3.629	1.441	5.070	106.549	11.343	117.892	5.179.550	266.875	5.446.425
C.VALENCIANA	1.213.333	481.844	1.695.177	10.326	8.534	18.860	395.692	121.874	517.566	338.220	131.509	469.729	1.957.571	743.761	2.701.332
TOTAL	18.462.546	8.863.078	27.325.624	2.771.112	1.353.412	4.124.524	2.826.695	3.807.072	6.633.767	4.301.607	4.300.649	8.602.256	28.361.960	18.324.211	46.686.171

Fuente: INFOVI, extracción de 07 de enero de 2021. Elaboración de SGFAOV a partir de datos de AICA. MAPA.

CUADRO 4.2.c. EXISTENCIAS DE VINO A 31 DE MARZO DE 2021 POR CCAA, CATEGORÍA Y COLOR EN PODER DE ALMACENISTAS (hi)

CCAA	Vinos con DOP			Vinos con IGP			Vinos varietales sin DOP ni IGP			Vinos sin indicación geográfica			Total vino		
	Tinto/Ros.	Blanco	Total	Tinto/Ros.	Blanco	Total	Tinto/Ros.	Blanco	Total	Tinto/Ros.	Blanco	Total	Tinto/Ros.	Blanco	Total
ANDALUCÍA	3.116	573.960	577.076	1.860	2.144	4.004	490	1.888	2.378	2.799	53.545	56.344	8.265	631.537	639.802
ARAGON	99.458	5.318	104.776	0	120	120	17.320	5.428	22.748	51.652	5.724	57.376	168.430	16.590	185.020
ASTURIAS	662	673	1.335	637	85	722	2.178	145	2.323	7.250	4.804	12.054	10.727	5.707	16.434
BALEARES	0	0	0	0	0	0	169	69	238	1.319	322	1.641	1.488	391	1.879
CANARIAS	0	0	0	0	0	0	0	0	0	0	0	0	0	0	0
CANTABRIA	360	95	455	192	45	237	0	20	20	2.430	1.833	4.263	2.982	1.993	4.975
CASTILLA LA MANCHA	4.642	785	5.427	27.804	261	28.065	12.406	3.420	15.826	26.785	14.417	41.202	71.637	18.883	90.520
CASTILLA Y LEÓN	2.305	4	2.309	32.128	2.168	34.296	0	0	0	5.562	1.199	6.761	39.995	3.371	43.366
CATALUÑA	208.593	521.628	730.221	3.760	2.276	6.036	17.620	10.080	27.700	78.565	61.425	139.990	308.538	595.409	903.947
EXTREMADURA	7.450	4.695	12.145	1.941	536	2.477	1.957	2.457	4.414	31.304	82.205	113.509	42.652	89.893	132.545
GALICIA	1.568	2.212	3.780	0	0	0	8.223	13.322	21.545	33.408	36.170	69.578	43.199	51.704	94.903
C.MADRID	0	0	0	0	0	0	0	0	0	0	0	0	0	0	0
MURCIA	2.320	538	2.858	0	19	19	656	688	1.344	7.671	68.258	75.929	10.647	69.503	80.150
NAVARRA	3.631	1.445	5.076	0	0	0	0	0	0	1.363	620	1.983	4.994	2.065	7.059
PAIS VASCO	43.204	84	43.288	49.606	7.442	57.048	4.938	1.499	6.437	28.551	5.893	34.444	126.299	14.918	141.217
LA RIOJA	67.238	762	68.000	34.993	3.666	38.659	24.269	1.317	25.586	117.917	11.069	128.986	244.417	16.814	261.231
C.VALENCIANA	2.165	2.354	4.519	208	116	324	1.056	621	1.677	15.578	3.500	19.078	19.007	6.591	25.598
TOTAL	446.712	1.114.553	1.561.265	153.129	18.878	172.007	91.282	40.954	132.236	412.154	350.984	763.138	1.103.277	1.525.369	2.628.646

Fuente: INFOVI, extracción de 29 de abril de 2021. Elaboración de SGFAOV a partir de datos de AICA. MAPA.