



# Junio

## INFORME ECONÓMICO

MENSUAL 2021

---

Interprofesional del  
VINO DE  
ESPAÑA

Evolución  
mensual

**PÁG 02**

Análisis  
general

**PÁG 03**

Producción

**PÁG 04**

Variación de  
existencias

**PÁG 05**

Salidas a  
destilería y  
vinagrería

**PÁG 06**

Entradas y  
salidas  
nacionales

**PÁG 07**

Importaciones  
de vino en  
España

**PÁG 09**

Exportaciones  
de vino desde  
España

**PÁG 10**

Anexos

**PÁG 13**

# EVOLUCIÓN MENSUAL CAMPAÑA 2020/2021

## Producción

Infovi junio 21

# 40.911.009

hl de vino producidos en los once primeros meses de campaña (+21,6%).

No se registró nueva producción de uva en el mes de junio de 2021, y sí una pequeña de vino (5.667 hl). La producción de vino se sitúa, por tanto, en los 40,9M hl, que suponen 7,27 M hl más respecto a la campaña anterior. En cuanto a la producción de mosto, los datos ampliados de noviembre de 2020 la cifraban en 5,1M hl. Los últimos datos del MAPA cifran la producción de vino y mosto en 46,49 M hl (+23,2%).

## Existencias

Infovi junio 21

# 41.745.095

hl de vino y mosto a 30 de junio de 2021, +4,6% respecto al 30 de junio de 2020 o 1.854.540 hl más.

Un mes más se reduce la diferencia entre las existencias finales de vino y mosto de la campaña 2020/21 respecto a la anterior. A 30 de junio de 2020, esta diferencia era de 1.854.540 hl. Si comparamos las existencias finales de vino y mosto a 31 de mayo con las que había a 30 de junio, se registra una salida extraordinaria de 4.350.478 hl. Las existencias finales de mosto son ya menores (-9,7%) a las que había el 30 de junio de 2020.

## Importaciones

OeMv mayo 21

# -404.194

hl de vino (-49%) importados menos en los diez primeros meses de campaña.

Con datos de la AEAT disponibles hasta mayo de 2021, las importaciones españolas de vino se situaron, en los diez primeros meses de la campaña 2020/21 en los 441.754 hl (-48% o 404.194 hl menos). También se redujo el valor (-8%), hasta los 145,2M € (-12,8M), aunque en menor medida, al aumentar el precio medio un 76%, hasta los 329 €/hl. Por productos, las compras de granel lideran la caída (-51% en valor y -72% en volumen).

Organización Interprofesional del Vino de España (OIVE)

## Alcohol / Vinagre

Infovi junio 21

# 3.201.064

hl (+56,5%) se destinaron a destilería y vinagrería en los once primeros meses de campaña.

De esa cantidad, 2.806.752 hl (+58%) se destinaron a elaboración de alcohol y 394.312 hl (+46%), a la elaboración de vinagre.

En lo que llevamos de campaña, se han destinado 1,16 millones de hl más a destilería y vinagrería, que en el mismo periodo de la campaña anterior.



## Mercado interior

Est. Infovi / OeMv junio 21

# 9.442.893

hl, es la estimación de consumo nacional de vino en el interanual a junio de 2021 (-6,6% respecto al interanual a junio de 2020).

Cuarto mes consecutivo al alza, tras registrarse la cifra más baja de la serie en febrero de 2021 (8,8 millones hl).



## Exportaciones

OeMv mayo 21

# 18.084.562

hl exportados en los diez primeros meses de campaña (+10% o 1,7M hl más).

Los datos de la AEAT disponibles hasta mayo de 2021, muestran que, por tercer mes consecutivo, las exportaciones españolas de vino registran crecimientos a dos dígitos. En el mes de mayo, los crecimientos fueron del +38% en valor y del +29% en volumen. Esta evolución positiva de los últimos meses eleva el crecimiento de las ventas exteriores en los diez primeros meses de campaña a los 18,1M hl (+10%) y los 2.297,2 millones € (+7%).



# ANÁLISIS GENERAL

## 11 PRIMEROS MESES CAMPAÑA 2020/21

A un mes del cierre de la campaña 2020/21, los datos del INFOVI correspondientes al mes de junio 2021 muestran una mayor reducción de la diferencia entre las **existencias finales de vino y mosto** de la campaña 2020/21 respecto a la anterior, que a 30 de junio se situaron en los **41,8M hl** (+4,6% o 1,85 M hl más). Las existencias de mosto son ya menores (-9,7%) a las que había el 30 de junio de 2020.

De los 41,8 millones hl de existencias finales de vino y mosto registrados el 30 de junio de 2021, 39,4M hl correspondieron a existencias finales de vino (+5,7% o 2,1M hl más) y 2,4M hl, a existencias finales de mosto sin concentrar (-9,7% o 0,25M hl menos).

No hay **producción** de uva nueva en el mes de junio y una pequeña producción de vino de 5.667 hl, situándose la producción de vino en los once primeros meses de la campaña 2020/21 en los 40,9M hl, que suponen 7,27M hl más que en la campaña anterior (+21,6%). Los últimos datos del MAPA cifran la producción de vino y mosto en los 46,49M hl (+23,2%).

3.201.064 hl de vino se destinaron a **destilería y vinagrería**, en los once primeros meses de campaña (+56,5%), que suponen 1,16M de hl más que en el mismo periodo de la campaña anterior. 2.806.752 hl (+58%) de vino fueron a destilación y 394.312 hl (+46%), a vinagrería.

Se mantiene la tendencia al alza de la **estimación de consumo nacional de vino**, en el interanual a junio de 2021, situándose en los 9,4M hl, que se aprecia desde el mes de marzo 2021. Si comparamos esos 9,4M hl con el dato registrado en el interanual a junio de 2020, la caída es del -6,6%, menor a la vista en meses anteriores.

Excelente evolución para las exportaciones españolas de vino, con datos de la AEAT disponibles hasta mayo de 2021. Por tercer mes consecutivo, los crecimientos registrados son a dos dígitos (+38% en valor y +29% en volumen en el mes de mayo). El crecimiento, en los diez primeros meses de la campaña 2020/21 es ya del +7% en valor, hasta los 2.297,2 millones € y del +10% en volumen, hasta los 18,1 millones hl, que suponen 1,7 millones de hl más que en los diez primeros meses de la campaña anterior.

Por último, las importaciones españolas de vino se redujeron, en los diez primeros meses de campaña, más en términos de volumen (-49%) que de valor (-8%), al liderar las pérdidas las compras de granel, producto a precio más económicos.



# PRODUCCIÓN

En el mes de junio de 2021 el INFOVI registró una pequeña producción de vino de 5.667 hl. En los **once primeros meses de la campaña 2020/21**, la producción de vino se situó, en los **40,9M de hl** de vino (+21,6% o 7,27M de hl más que en la campaña anterior).

Los datos del INFOVI del mes de junio de 2021, muestran que no hubo nueva producción de uva en ese mes, registrándose una pequeña cantidad de producción de vino de 5.667 hl. La **producción de vino en los once primeros meses de la campaña 2020/21** asciende, por tanto, a los **40,9 millones de hl** (+21,6% o 7,27 millones de hl más que en los once primeros meses de la campaña anterior).

Se incluye la producción de los productores de menos de 1.000 hl (635.173 hl), cifra proporcionada en la declaración ampliada correspondiente al mes de noviembre de 2020.

Esta declaración ampliada, también recogía la producción de mosto: 5,1 millones de hl, frente a los 3,6 millones de hl de la campaña anterior (+41,7%).

Los últimos datos del Ministerio de Agricultura, Pesca y Alimentación (MAPA) en su cuaderno sobre "Avances de superficie y producción" del mes de mayo de 2021, sitúan la **producción de vino y mosto** en **46,49 millones de hl** de vino y mosto, cifra un 23,2% superior a la de la campaña anterior. Estos datos incluyen los mostos concentrados convertidos a mosto natural y los parcialmente fermentados, así como la producción de los pequeños productores.



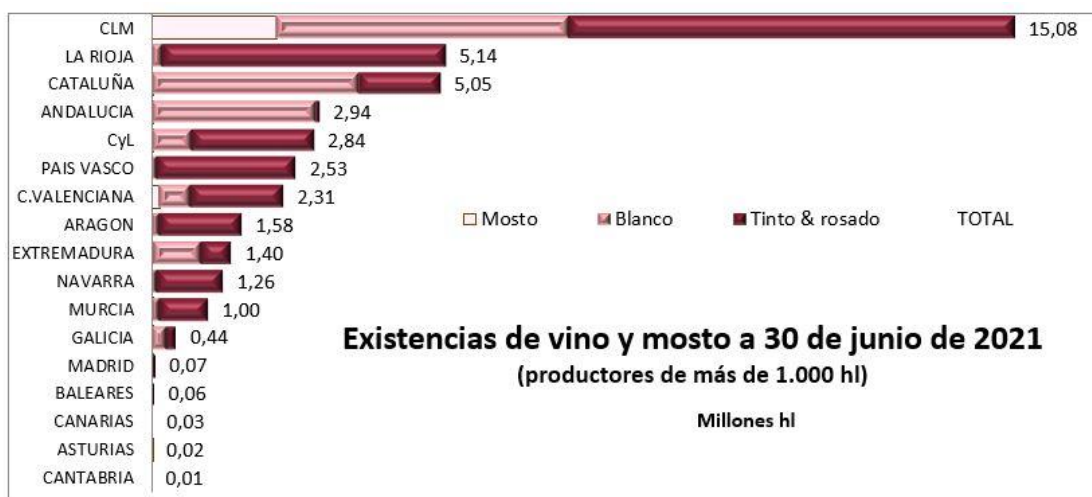
# VARIACIÓN DE EXISTENCIAS

Salida extraordinaria de más de 4,3M hl de existencias finales de vino y mosto, respecto al mes anterior.

Esta salida, sitúa las existencias finales de vino y mosto a 30 de junio de 2021, en los **41,7M de hl de vino y mosto**. Con respecto a las existencias finales a 30 de junio de 2020, se registra un aumento del +4,6%, que supone 1,85M de hl más. Las existencias de mosto son ya menores a las del mismo periodo de la campaña anterior.



De esos 41,7M hl, 39,38M de hl, correspondieron a existencias finales de vino (+5,7% o 2,1M hl más) y 2,37M hl, a existencias finales de mosto sin concentrar (-9,7% o 0,25M hl menos).



Por colores, de los 39,38 millones de hl de existencias finales de vino, **24,6M de hl** eran de vinos **tintos y rosados** (+7,8% o 1,8 millones más) y **14,8M de hl**, de vinos **blancos** (+2,3% o 0,3 millones hl más).

Por comunidades autónomas, Castilla-La Mancha se mantiene como la comunidad con mayores existencias finales, alcanzando los 15,08 millones de hl (36% del total de existencias de vino y mosto), seguida de La Rioja, con 5,14 millones de hl y de Cataluña, con 5,05 millones hl.



# SALIDAS DESTILERÍA Y VINAGRERÍA

En el mes de junio de 2021, **279.352 hl (+22%)** de vino fueron a **destilería** y **37.033 hl**, a **vinagrería (+34%)**. En los **once primeros meses de campaña**, se alcanzaron los **3.201.064 hl (+61%)**.

En junio de 2021 se destinaron 279.352 hl de vino a destilería (+22%) y 37.033 hl de vino, a la elaboración de vinagre (+34%). En total, en el mes de junio de 2021 **se destinaron a destilería y vinagrería 316.385 hl (+23%)**.

En los once primeros meses de la campaña 2020/21, fueron **3.201.064 hl** de vino los destinados a **elaboración de alcohol y de vinagre**, que suponen un **aumento del 56,5%** respecto al mismo dato de la campaña anterior o 1,2 millones de hl más.

De esa cantidad, 2.806.752 hl (+58%) fueron para destilería y 394.312 hl (+46%), para elaboración de vinagre.

En términos absolutos, a un mes del cierre de la campaña 2020/21, se ha destinado un millón de hl más de vino a destilería que en el mismo periodo de la campaña anterior y 123.991 hl más, a la elaboración de vinagre.

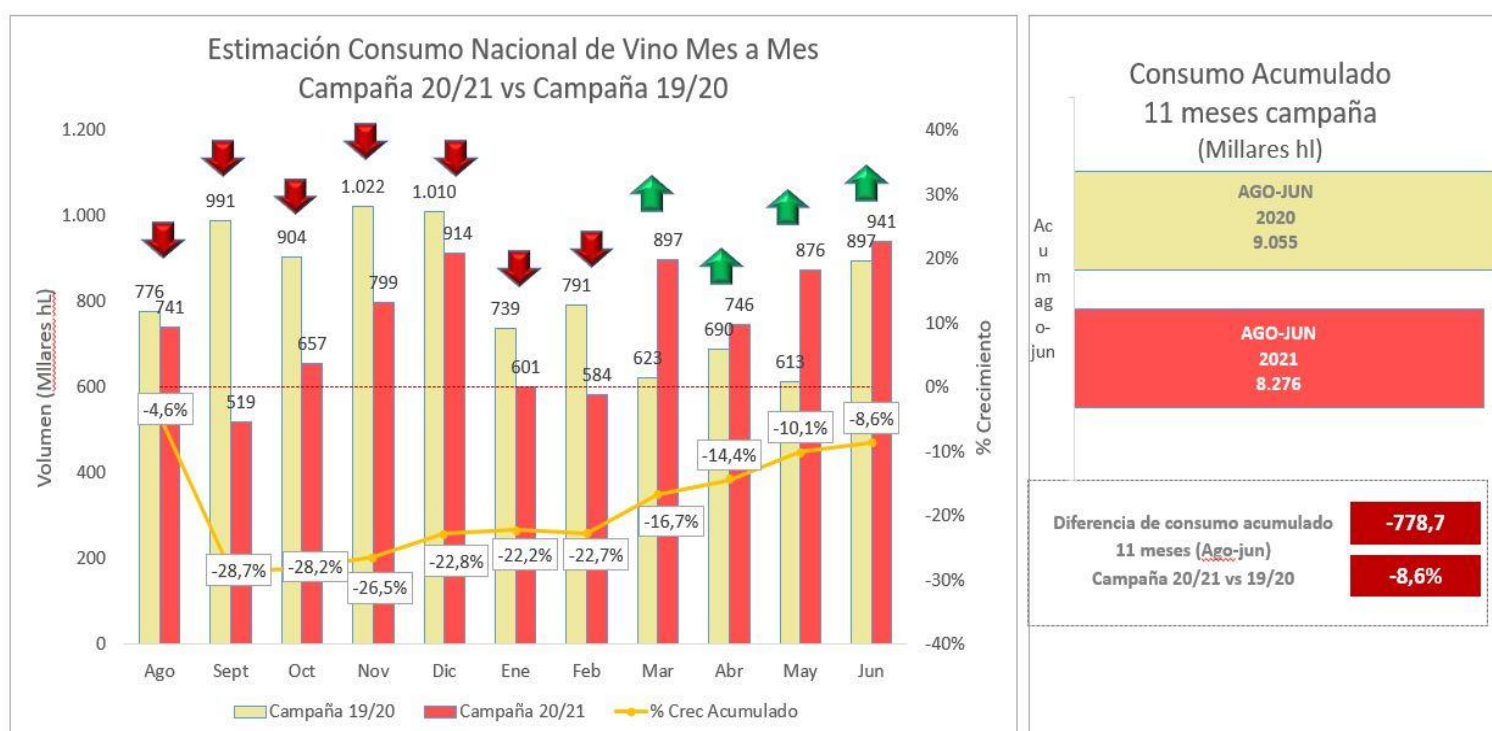


**1,2M hl más de vino fueron a destilería y vinagrería, en los once primeros meses de la campaña 2020/21, respecto a la campaña anterior.**



# ENTRADAS Y SALIDAS NACIONALES

Cuarto mes consecutivo al alza para la estimación de **consumo nacional** de vino, que se sitúa, en el interanual a junio de 2021 en los **9,4M de hl (-6,6% o 0,7M de hl menos)**.



Según los datos del INFOVI del mes de junio, crecieron tanto las **entradas** de vino de origen nacional en las bodegas españolas (+14%, hasta los **2.201.074 hl**), como las **salidas** (+11%, hasta los **3.142.321 hl**).

La diferencia neta entre ambas, cuyo dato utilizamos para estimar el consumo nacional de vino, aumentó un 5%, hasta los **941.247 hl**, dato positivo si tenemos en cuenta que el mes de junio de 2020 fue un buen mes.

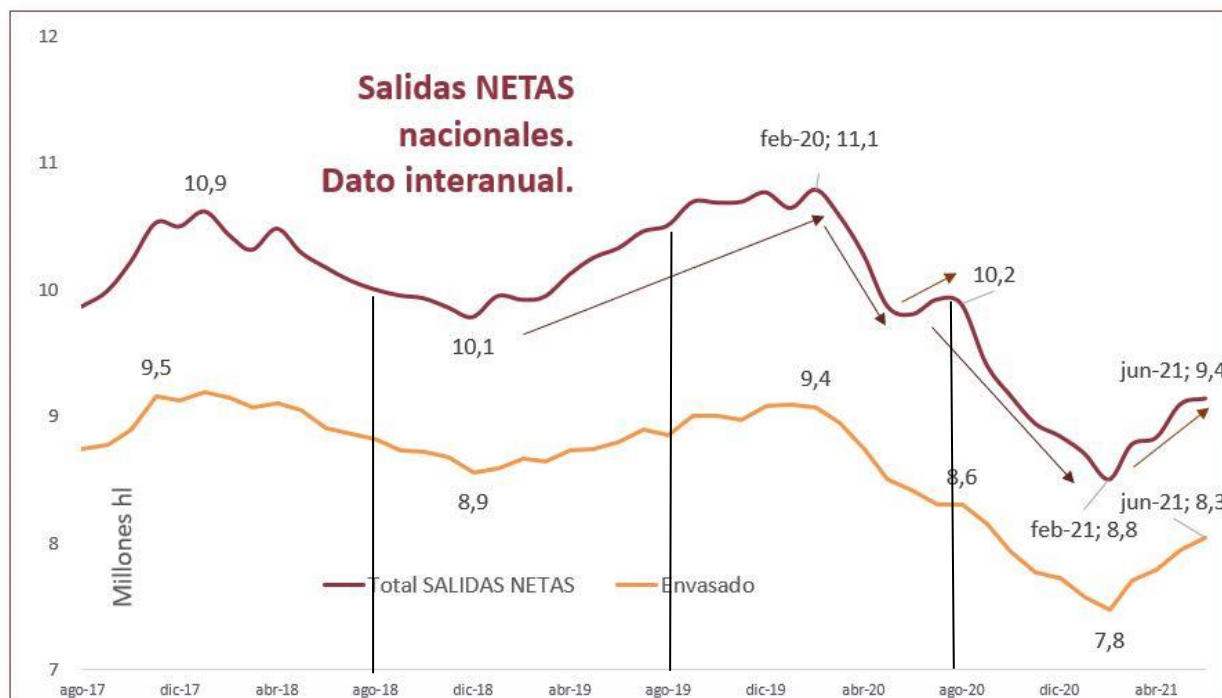
El gráfico anterior muestra, mes a mes (de agosto 2020 a junio 2021) y comparando la campaña 2020/21 con la anterior, la evolución de la diferencia neta entre las entradas y las salidas nacionales de vino.

De agosto 2020 a febrero de 2021, esta diferencia ha sido menor comparada con los mismos meses de la campaña anterior. Los peores meses fueron los de septiembre 2020, octubre 2020, febrero 2021 y noviembre 2020. En los últimos cuatro meses, desde marzo de 2021, esta diferencia ha sido superior a la de los mismos meses de 2020.

En total, en estos once meses, se estima que el consumo se ha reducido en 0,8M de hl (-8,6%).



# ENTRADAS Y SALIDAS NACIONALES



El gráfico anterior, que recoge el dato interanual (doce meses) de la estimación de consumo nacional de vino, muestra una línea ascendente desde marzo hasta junio de 2021. En febrero de 2021 se alcanzó la cifra más baja de la serie, con 8,8 millones de hl. En el interanual a junio de 2021, la estimación de consumo nacional se situó en los **9,4M de hl**, cifra un -6,6% inferior a la registrada en junio de 2020 o 0,7 millones de hl menos.

En los últimos doce meses, la estimación de consumo se redujo en 663.109 hl (-6,6%). En junio de 2021, se mantiene la tendencia al alza, hasta los 9,4M hl.



# IMPORTACIONES DE VINO EN ESPAÑA

En el mes de mayo de 2021, las importaciones españolas de vino aumentaron un 90% en valor, pero se redujeron un -23% en volumen, al aumentar el precio medio un +146%, por el cambio en la cartera de productos importados. En los **diez primeros meses de la campaña 2020/21**, se redujeron un **-8% en valor**, hasta los 145,2M € (-12,8M) y un **-48% en volumen**, hasta los 441.754 hl (-404.194 hl).

Con datos de la AEAT actualizados a **mayo de 2021**, las importaciones españolas de vino **aumentaron** en el mes **en valor** (+90%) y **perdieron** un -23% **en volumen**, hasta situarse en los 17 millones de euros y los 35.035 hl, con un precio medio un 146% superior hasta los 484 €/hl.

En **los diez primeros meses de la campaña 2020/21** (de agosto 2020 a mayo 2021), se mantiene la caída en valor (-8%), aunque reduciéndose mes a mes, hasta situarse en los 145,2 millones de euros. La caída en volumen es del -48%, hasta los 441.754 hl. El **precio medio** aumentó, en estos diez meses, un 76%, hasta los 329 €/hl.

Por productos, son los vinos a granel, mucho más económicos, los que lideran las pérdidas, perdiendo un -51% en valor y un -72% en volumen. Al contrario, aumentaron las importaciones españolas de vinos espumosos, de licor y de aguja.



En términos absolutos, se dejaron de importar en estos diez meses, 404.194 hl y de gastar, 12,8 millones de euros.

# EXPORTACIONES DE VINO EN ESPAÑA

Por tercer mes consecutivo, las exportaciones españolas de vino registraron crecimientos a dos dígitos (+38% en valor y +29% en volumen en el mes de mayo). Siendo previsible el crecimiento al realizarse la comparativa con meses ya afectados por las restricciones causadas por la COVID-19 se trata, sin embargo, del segundo mejor mes de mayo de la serie en términos de valor. Con estos datos positivos, en los **diez primeros meses de la campaña 2020/21**, las exportaciones **registran crecimientos** del 7% en valor y del 10% en volumen.



Con datos de la AEAT disponibles hasta **mayo de 2021**, se mantiene el gran crecimiento de las exportaciones españolas de vino, visto en los meses de marzo y de abril. Es cierto que se compara con el mes de mayo de 2020, que fue muy negativo por los efectos de la pandemia mundial por COVID-19, pero se trata del segundo mejor mes de mayo de la serie histórica en términos de valor, y el quinto mejor mes de mayo de la serie, en términos de volumen. Respecto a mayo de 2020, registró crecimientos del +38,4% en valor y del +29% en volumen.

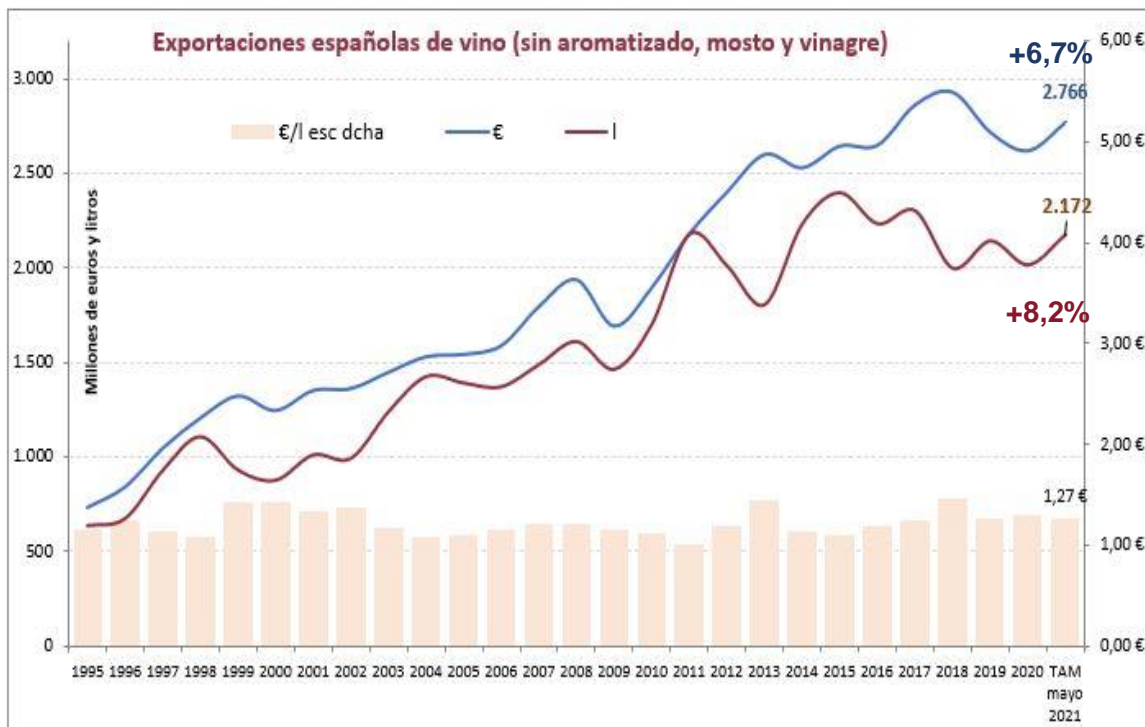
Se exportaron **1,9M de hl**, por valor de **246,5M de euros**. En términos absolutos, fueron 0,4M de hl más y se facturaron, 68,4M de euros más que en el mes de mayo de 2020.

En lo que se refiere a los **diez primeros meses de la campaña 2020/21** (agosto 2020 a mayo 2021) y frente al mismo periodo de la campaña anterior, los datos positivos de los tres últimos meses, mejoran su evolución. Así, las exportaciones españolas de vino crecieron un +7% en valor y un 10% en volumen, situándose en los **2.297M de euros** (+156,7 millones) y los **18,1M de hl** (+1,7 millones hl).

Por productos, salvo los vinos espumosos y los vinos con IGP, tanto envasados como a granel, las exportaciones del resto de categorías, evolucionaron de forma positiva.

# EXPORTACIONES DE VINO EN ESPAÑA

En cuanto al **dato interanual a mayo de 2021**, España exportó 21,7M de hl (+8%), por valor de 2.766M de euros (+6,7%). En términos absolutos, **se exportaron 1,6M hl más**, y se facturaron, 173,9 millones de euros más.



Pueden ampliar la información sobre las **exportaciones españolas de vino, mayo 2021** en el informe disponible en la web del OeMv, gracias al acuerdo de colaboración entre el Observatorio Español del Mercado del Vino y la Organización Interprofesional del Vino de España.



# AGRADECIMIENTO

por su apoyo al sector vitivinícola español a:



Información suministrada por la Interprofesional del Vino de España (OIVE), según el análisis objetivo de los datos mensuales extraídos del sistema INFOVI, editado y publicado por el MAPA y otras fuentes del sector vitivinícola español, y realizado por el Observatorio Español del Mercado del Vino (OeMv).

OIVE y OeMv no se hacen responsables de las posibles modificaciones o rectificaciones posteriores, por parte del MAPA y/u otras fuentes, con respecto al momento de su elaboración que pudieran dar lugar a cambios de escenario del entorno analizado.

Los datos originales pueden ser consultados en todo momento en:

<http://www.mapama.gob.es/es/agricultura/temas/producciones-agricolas/vitivinicultura/>

## Lista de cuadros y gráficos adjuntos:

1. Evolución de la producción de uvas y vinos por meses en la campaña
2. Evolución de salidas a destilación y vinagrería
3. Evolución existencias
4. Evoluciones entradas y salidas interiores de vino
5. Evolución exportaciones en la campaña



**PRODUCCIÓN DE UVAS Y VINO**

Fuente: INFOVI, elaboración OctVI



Asociación Profesional del **VINO DE ESPAÑA**

**Campaña 2018/2019**

**Campaña 2019/2020**

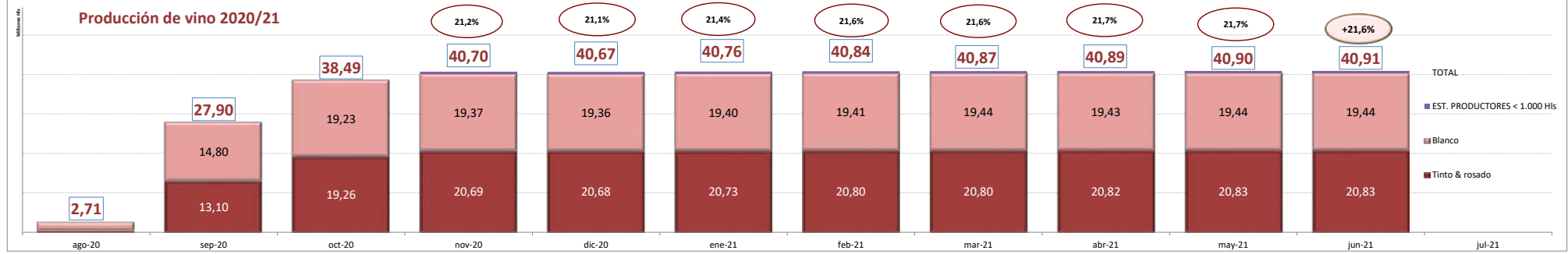
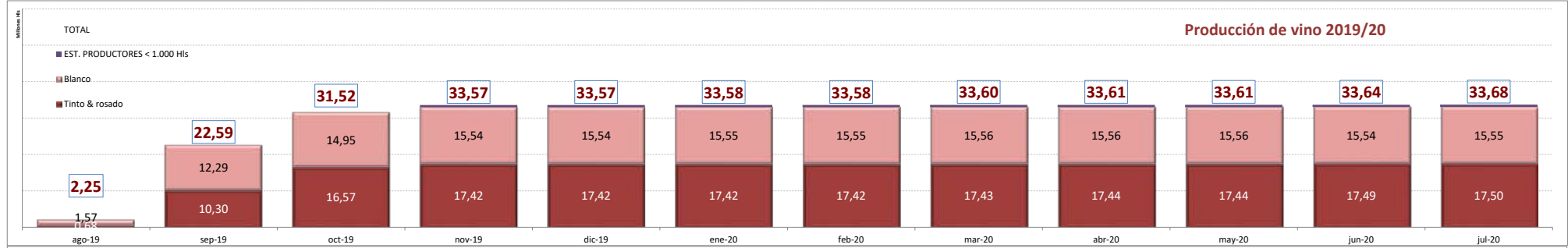
**Campaña 2020/2021**

PRODUCCIÓN UVA (millones de Kg)	ago-18	sep-18	oct-18	nov-18	dic-18	ene-19	feb-19	mar-19	abr-19	may-19	jun-19	jul-19	ago-19	sep-19	oct-19	nov-19	dic-19	ene-20	feb-20	mar-20	abr-20	may-20	jun-20	jul-20	ago-20	sep-20	oct-20	nov-20	dic-20	ene-21	feb-21	mar-21	abr-21	may-21	jun-21		
EN EL MES	139,90	3.102,73	2.909,73	319,24	0,00	0,03	0,00	0,00	0,00	0,00	0,00	0,00	327,76	3.200,75	1.335,26	227,23	450,00	0,02	0,00	0,00	0,00	0,00	0,00	0,00	0,00	400,51	3.966,15	1.596,32	132,83	0,38	0,01	0,00	0,00	0,00	0,00	0,00	0,00
Blanco	107,15	2.020,83	1.381,00	71,18	0,00	0,01	0,00	0,00	0,00	0,00	0,00	0,00	236,04	1.934,59	408,06	59,37	450,00	0,01	0,00	0,00	0,00	0,00	0,00	0,00	0,00	310,74	2.751,80	792,29	24,62	0,01	0,01	0,00	0,00	0,00	0,00	0,00	0,00
Tinto & rosado	32,75	1.081,91	1.528,73	248,06	0,00	0,02	0,00	0,00	0,00	0,00	0,00	0,00	91,71	1.266,16	927,20	167,86	0,00	0,01	0,00	0,00	0,00	0,00	0,00	0,00	0,00	89,78	1.714,36	714,03	108,21	0,38	0,00	0,00	0,00	0,00	0,00	0,00	0,00

EN LA CAMPAÑA	ago-18	sep-18	oct-18	nov-18	dic-18	ene-19	feb-19	mar-19	abr-19	may-19	jun-19	jul-19	ago-19	sep-19	oct-19	nov-19	dic-19	ene-20	feb-20	mar-20	abr-20	may-20	jun-20	jul-20	ago-20	sep-20	oct-20	nov-20	dic-20	ene-21	feb-21	mar-21	abr-21	may-21	jun-21	
EN LA CAMPAÑA	139,90	3.225,69	6.164,99	6.484,23	6.484,23	6.484,25	6.407,60	6.407,60	6.407,60	6.407,60	6.407,60	6.511,17	327,76	3.528,51	4.772,06	4.999,29	4.919,96	4.930,80	5.021,63	5.021,63	5.021,63	5.021,63	5.021,63	5.021,63	400,51	4.366,67	5.843,36	6.087,92	6.095,20	6.564,24	6.100,33	6.100,33	6.100,33	6.100,33	6.100,33	6.100,33
Blanco	107,15	2.135,74	3.530,55	3.601,73	3.601,73	3.601,74	3.582,29	3.582,29	3.582,29	3.582,29	3.582,29	3.612,66	236,04	2.170,64	2.578,70	2.638,07	2.614,50	2.620,68	2.648,71	2.648,71	2.648,71	2.648,71	2.648,71	2.648,71	310,74	2.562,53	3.274,08	3.314,75	3.320,58	3.786,47	3.321,02	3.321,02	3.321,02	3.321,02	3.321,02	3.321,02
Tinto & rosado	32,75	1.093,95	2.634,44	2.882,50	2.882,50	2.882,52	2.825,30	2.825,30	2.825,30	2.825,30	2.825,30	2.898,51	91,71	1.357,87	2.193,36	2.361,22	2.305,46	2.310,12	2.372,92	2.372,92	2.372,92	2.372,92	2.372,92	2.372,92	89,78	1.714,36	2.569,28	2.694,49	2.694,49	2.694,49	2.696,04	2.696,04	2.696,04	2.696,04	2.696,04	2.696,04

EST. PRODUCTORES < 1.000 Hs	ago-18	sep-18	oct-18	nov-18	dic-18	ene-19	feb-19	mar-19	abr-19	may-19	jun-19	jul-19	ago-19	sep-19	oct-19	nov-19	dic-19	ene-20	feb-20	mar-20	abr-20	may-20	jun-20	jul-20	ago-20	sep-20	oct-20	nov-20	dic-20	ene-21	feb-21	mar-21	abr-21	may-21	jun-21	
EST. PRODUCTORES < 1.000 Hs	878.000	19.835.267	20.160.310	2.788.083	30.001	2.013	15.860	13.923	17.656	11.128	13.013	15.923	2.247.220	20.339.309	8.932.668	1.440.580	1.777	11.318	2.973	9.486	11.320	2.411	5.606	14.036	2.714.540	25.184.806	10.586.267	1.391.810	7.079	3.743	4.348	20.124	8.251	6.932	5.667	
Blanco	655.500	12.230.484	8.774.808	995.766	22.566	697	5.432	10.869	9.039	7.193	7.159	2.929	1.567.287	10.723.538	2.660.136	587.798	1.735	7.896	2.497	8.633	1.518	1.506	2.351	12.058	2.046.073	14.795.123	19.230.197	19.367.441	19.355.913	19.395.305	19.410.401	19.435.460	19.432.592	19.436.316	19.444.586	
Tinto & rosado	222.500	7.604.783	11.385.502	1.792.317	7.435	1.316	10.428	3.054	8.617	3.935	5.854	12.994	679.933	9.615.771	6.272.532	852.782	42	3.422	476	853	9.802	905	3.255	1.978	668.467	12.435.756	6.151.193	857.690	4.787	2.219	1.901	1.352	1.889	1.859	1.630	
EN LA CAMPAÑA	878.000	20.713.267	40.873.577	44.632.367	44.662.368	44.789.709	44.808.043	44.871.312	44.889.203	44.904.377	44.917.563	44.933.486	2.247.220	22.586.529	31.519.197	33.569.011	33.570.788	33.578.018	33.580.991	33.596.729	33.607.914	33.611.340	33.637.678	33.675.603	2.714.540	27.899.346	38.485.613	40.696.156	40.669.469	40.759.369	40.842.118	40.867.867	40.887.903	40.899.899	40.911.009	
Blanco	655.500	12.885.984	21.660.792	22.350.182	22.372.748	22.442.791	22.455.235	22.492.414	22.509.401	22.517.967	22.526.050	22.528.979	1.567.287	12.290.825	14.950.961	15.538.759	15.540.494	15.548.390	15.550.887	15.559.320	15.561.038	15.562.544	15.540.899	15.550.857	2.046.073	14.795.123	19.230.197	19.367.441	19.355.913	19.395.305	19.410.401	19.435.460	19.432.592	19.436.316	19.444.586	
Tinto & rosado	222.500	7.827.283	19.212.785	21.566.409	21.573.844	21.631.142	21.637.032	21.663.122	21.664.026	21.670.634	21.675.737	21.688.731	679.933	10.295.704	16.568.236	17.421.018	17.421.000	17.420.394	17.420.870	17.427.975	17.437.642	17.439.562	17.487.545	17.495.374	668.467	13.104.223	19.255.416	20.693.542	20.678.383	20.728.891	20.796.544	20.797.234	20.820.138	20.828.410	20.831.250	
EST. PRODUCTORES < 1.000 Hs				715.776	715.776	715.776	715.776	715.776	715.776	715.776	715.776	715.776			609.234	609.234	609.234	609.234	609.234	609.234	609.234	609.234	609.234	609.234			635.173	635.173	635.173	635.173	635.173	635.173	635.173	635.173	635.173	635.173

RENDIMIENTO UVA / VINO (lt / Kg)	ago-18	sep-18	oct-18	nov-18	dic-18	ene-19	feb-19	mar-19	abr-19	may-19	jun-19	jul-19	ago-19	sep-19	oct-19	nov-19	dic-19	ene-20	feb-20	mar-20	abr-20	may-20	jun-20	jul-20	ago-20	sep-20	oct-20	nov-20	dic-20	ene-21	feb-21	mar-21	abr-21	may-21	jun-21	
EN EL MES	0,63	0,64	0,69	0,87	---	8,03	1.285,25	1.128,28	1.430,79	901,78	1.054,54	1.290,36	0,69	0,64	0,67	0,63	0,00	60,45	---	---	---	---	---	---	0,68	0,63	0,70	1,05	1,85	43,73	---	---	---	---	---	---
Blanco	0,61	0,61	0,64	1,40	---	11,41	---	---	---	---	---	---	0,66	0,55	0,65	0,99	0,00	101,75	---	---	---	---	---	---	0,66	0,57	0,56	2,17	38,94	18,45	---	---	---	---	---	---
Tinto & rosado	0,68	0,70	0,74	0,72	---	6,95	845,06	247,49	698,30	318,88	474,39	1.053,00	0,74	0,76	0,68	0,51	---	31,22	---	---	---	---	---	---	0,74	0,73	0,86	0,79	1,27	739,67	---	---	---	---	---	---
EN LA CAMPAÑA	0,63	0,64	0,66	0,69	0,69	0,69	0,70	0,70	0,70	0,70	0,70	0,69	0,69	0,64	0,66	0,67	0,68	0,68	0,67	0,67	0,67	0,67	0,67	0,67	0,68	0,64	0,66	0,67	0,67	0,62	0,67	0,67	0,67	0,67	0,67	0,67
Blanco	0,61	0,60	0,61	0,62	0,62	0,62	0,63	0,63	0,63	0,63	0,63	0,62	0,66	0,57	0,58	0,59	0,59	0,59	0,59	0,59	0,59	0,59	0,59	0,59	0,66	0,58	0,59	0,58	0,58	0,51	0,58	0,59	0,59	0,59	0,59	0,59
Tinto & rosado	0,68	0,72	0,73	0,75	0,75	0,75	0,77	0,77	0,77	0,77	0,77	0,75	0,74	0,76	0,76	0,74	0,76	0,75	0,73	0,73	0,73	0,73	0,73	0,74	0,74	0,73	0,75	0,77	0,77	0,77	0,77	0,77	0,77	0,77	0,77	0,77



# SALIDAS A DESTILERIA Y VINAGRERIA

Fuente: INFOVI; elaboración OeMv

Interprofesional del  
VINO DE  
ESPAÑA

Campaña 2018/2019

Campaña 2019/2020

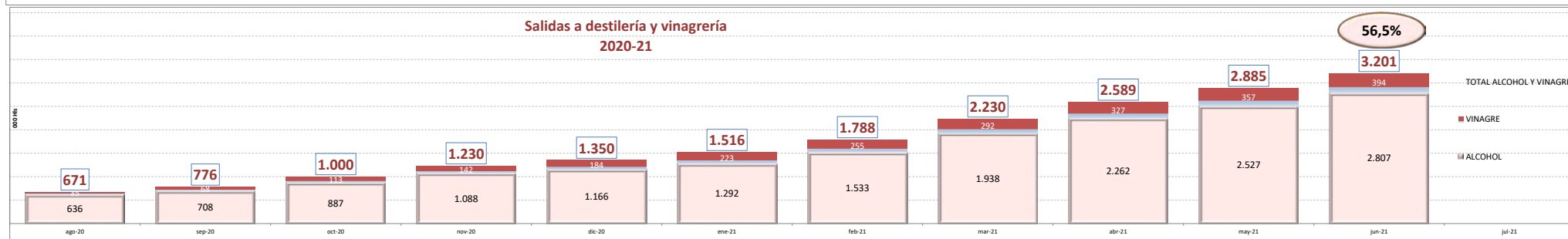
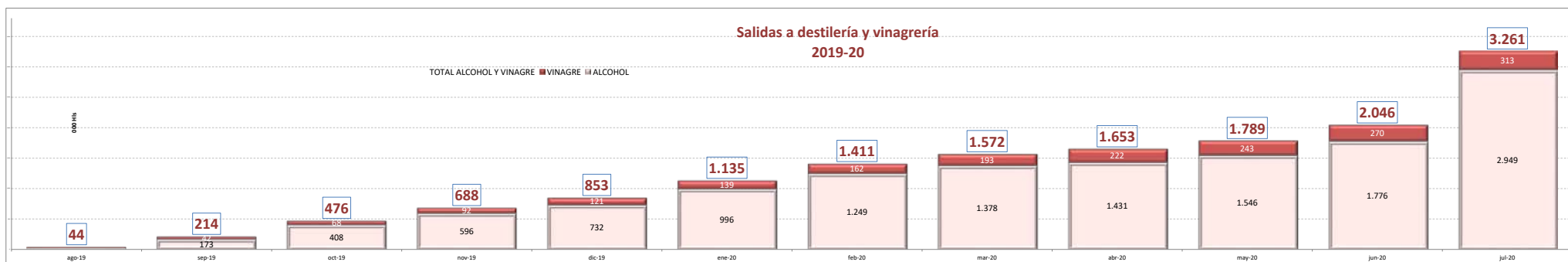
Campaña  
2020/2021

## MES A MES

ALCOHOL Y VINAGRE	ago-18	sep-18	oct-18	nov-18	dic-18	ene-19	feb-19	mar-19	abr-19	may-19	jun-19	jul-19	ago-19	sep-19	oct-19	nov-19	dic-19	ene-20	feb-20	mar-20	abr-20	may-20	jun-20	jul-20	ago-20	sep-20	oct-20	nov-20	dic-20	ene-21	feb-21	mar-21	abr-21	may-21	jun-21
<b>ALCOHOL</b>	9.396	35.935	276.647	248.359	153.470	295.038	366.461	306.243	198.372	296.863	283.776	204.157	27.207	145.675	235.115	188.104	135.521	264.267	253.029	129.469	52.319	115.201	229.800	1.173.000	636.000	72.200	178.737	200.843	77.751	126.881	240.471	404.974	324.329	265.214	279.352
Tinto & rosado	2.715	11.313	13.059	8.778	14.482	15.265	36.661	90.692	64.167	72.382	41.915	15.422	2.076	14.400	16.856	19.043	28.765	37.154	45.465	38.903	9.795	14.002	72.400	472.000	224.000	10.700	13.151	39.158	15.706	31.426	41.151	73.839	66.158	71.870	96.643
Blanco	6.681	24.622	263.588	239.581	138.988	279.773	329.800	215.551	134.205	224.481	241.861	188.735	25.131	131.275	218.259	169.061	106.756	227.113	207.564	90.566	42.524	101.199	157.400	701.000	412.000	61.500	165.586	161.685	62.045	95.455	199.320	331.135	258.171	193.344	182.709
<b>VINAGRE</b>	17.479	64.054	22.367	13.179	14.693	21.939	28.359	32.893	22.868	30.572	33.550	32.893	17.031	24.530	26.404	23.830	29.635	17.809	23.096	30.918	28.992	20.460	27.616	42.362	35.112	33.092	44.722	29.338	41.908	38.952	32.153	36.908	34.717	30.377	37.033
Tinto & rosado	997	49.124	2.286	1.766	942	2.846	370	171	381	5.602	2.016	1.430	1.054	2.871	1.890	5.062	2.488	2.636	1.988	1.750	3.017	2.134	4.699	467	7.579	2.632	1.499	1.722	2.856	2.836	6.553	4.272	2.558	5.706	
Blanco	16.482	14.930	20.081	11.413	13.751	19.093	27.989	32.722	22.487	24.970	31.534	31.463	15.977	21.659	24.514	22.430	24.573	15.321	20.460	28.930	27.242	17.443	25.482	37.663	34.645	25.513	42.090	27.839	40.186	36.096	29.317	30.355	30.445	27.819	31.327
<b>TOTAL ALCOHOL Y VINAGRE</b>	26.875	99.989	299.014	261.538	168.163	316.977	394.820	339.136	221.240	327.435	317.326	237.050	44.238	170.205	261.519	211.934	165.156	282.076	276.125	160.387	81.311	135.661	257.416	1.215.362	671.112	105.292	223.459	230.181	119.659	165.833	272.624	441.882	359.046	295.591	316.385

## ACUMULADO EN LA CAMPAÑA

ALCOHOL Y VINAGRE	ago-18	sep-18	oct-18	nov-18	dic-18	ene-19	feb-19	mar-19	abr-19	may-19	jun-19	jul-19	ago-19	sep-19	oct-19	nov-19	dic-19	ene-20	feb-20	mar-20	abr-20	may-20	jun-20	jul-20	ago-20	sep-20	oct-20	nov-20	dic-20	ene-21	feb-21	mar-21	abr-21	may-21	jun-21
<b>ALCOHOL</b>	9.396	45.331	321.978	570.337	723.807	1.018.845	1.385.306	1.691.549	1.889.921	2.186.784	2.470.560	2.674.717	27.207	172.882	407.997	596.101	731.622	995.889	1.248.918	1.378.387	1.430.706	1.545.907	1.775.707	2.948.707	636.000	708.200	886.937	1.087.780	1.165.531	1.292.412	1.532.883	1.937.857	2.262.186	2.527.400	2.806.752
Tinto & rosado	2.715	14.028	27.087	35.865	50.347	65.612	102.273	192.965	257.132	329.514	371.429	386.851	2.076	16.476	33.332	52.375	81.140	118.294	163.759	202.662	212.457	226.459	298.859	770.859	224.000	234.700	247.851	287.009	302.715	334.141	375.292	449.131	515.289	587.159	683.802
Blanco	6.681	31.303	294.891	534.472	673.460	953.233	1.283.033	1.498.584	1.632.789	1.857.270	2.099.131	2.287.866	25.131	156.406	374.665	543.726	650.482	877.595	1.085.159	1.175.725	1.218.249	1.319.448	1.476.848	2.177.848	412.000	473.500	639.086	800.771	862.816	958.271	1.157.591	1.488.726	1.746.897	1.940.241	2.122.950
<b>VINAGRE</b>	17.479	81.533	103.900	117.079	131.772	153.711	182.070	214.963	237.831	268.403	301.953	334.846	17.031	41.561	67.965	91.795	121.430	139.239	162.335	193.253	222.245	242.705	270.321	312.683	35.112	68.204	112.926	142.264	184.172	223.124	255.277	292.185	326.902	357.279	394.312
Tinto & rosado	997	50.121	52.407	54.173	55.115	57.961	58.331	58.502	58.883	64.485	66.501	67.931	1.054	3.925	5.815	7.215	12.277	14.765	17.401	19.389	21.139	24.156	26.290	30.989	467	8.046	10.678	12.177	13.899	16.755	19.591	26.144	30.416	32.974	38.680
Blanco	16.482	31.412	51.493	62.906	76.657	95.750	123.739	156.461	178.948	203.918	235.452	266.915	15.977	37.636	62.150	84.580	109.153	124.474	144.934	173.864	201.106	218.549	244.031	281.694	34.645	60.158	102.248	130.087	170.273	206.369	235.686	266.041	296.486	324.305	355.632
<b>TOTAL ALCOHOL Y VINAGRE</b>	26.875	126.864	425.878	687.416	855.579	1.172.556	1.567.376	1.906.512	2.127.752	2.455.187	2.772.513	3.009.563	44.238	214.443	475.962	687.896	853.052	1.135.128	1.411.253	1.571.640	1.652.951	1.788.612	2.046.028	3.261.390	671.112	776.404	999.863	1.230.044	1.349.703	1.515.536	1.788.160	2.230.042	2.589.088	2.884.679	3.201.064



EVOLUCIÓN DE EXISTENCIAS FINALES

Fuente: INFOVI; elaboración OIVNV



Campaña 2018/2019

Campaña 2019/2020

Campaña 2020/2021

NOTA: las existencias finales de cada mes anterior al último son las consideradas como iniciales del mes siguiente

EXISTENCIAS TOTALES (Hls)	Jul-17	Jul-18	ago-18	sep-18	oct-18	nov-18	dic-18	ene-19	feb-19	mar-19	abr-19	may-19	jun-19	Jul-19	ago-19	sep-19	oct-19	nov-19	dic-19	ene-20	feb-20	mar-20	abr-20	may-20	jun-20	Jul-20	ago-20	sep-20	oct-20	ene-21	feb-21	mar-21	abr-21	may-21	Jun-21		
<b>VIÑO</b>	32.238.849	29.236.772				62.003.915								37.128.018													34.683.940										
≥ 1.000 Hl	29.274.534	26.515.341				58.607.269								33.485.092													30.483.349										
< 1.000 Hl	1.415.199	1.154.637				1.669.311								1.908.114													1.496.697										
Almacénistas	1.549.216	1.566.794				1.669.635								1.857.066													1.618.997										
<b>MOSTO S.C.</b>	1.634.062	869.773				5.561.102								1.718.141													2.047.620										
≥ 1.000 Hl	1.437.056	866.917				5.507.153								1.709.110													2.000.675										
< 1.000 Hl	16.744	2.641				3.067								757													887										
Almacénistas	262	215				11.882								8.294													5.888										
<b>TOTAL EXISTENCIAS</b>	<b>33.673.011</b>	<b>30.106.545</b>				<b>67.566.017</b>								<b>38.846.179</b>													<b>36.683.440</b>										

≥ 1.000 Hl & almacénistas	Jul-17	Jul-18	ago-18	sep-18	oct-18	nov-18	dic-18	ene-19	feb-19	mar-19	abr-19	may-19	jun-19	Jul-19	ago-19	sep-19	oct-19	nov-19	dic-19	ene-20	feb-20	mar-20	abr-20	may-20	jun-20	Jul-20	ago-20	sep-20	oct-20	ene-21	feb-21	mar-21	abr-21	may-21	Jun-21			
<b>VIÑO</b>	30.922.029	27.829.199	26.927.077	44.420.226	41.331.922	40.311.001	37.245.149	36.072.024	31.589.307	28.267.018	26.329.192	24.348.199	23.019.012	23.940.192	25.018.709	22.300.000	22.401.511	23.479.899	20.870.056	20.074.072	22.111.618	21.814.464	20.400.296	20.309.774	22.270.772	21.115.277	20.991.464	20.691.589	20.510.887	20.262.866	19.843.290	19.319.211	19.749.214	20.144.918	20.202.064	20.272.716	20.378.871	
Tiempo & rosado	19.200.000	17.485.184	16.857.433	23.216.995	23.048.817	23.211.131	22.048.084	20.550.024	20.887.131	22.573.650	22.846.064	21.717.833	22.655.874	21.186.300	20.540.728	22.008.742	22.800.300	22.423.554	20.893.496	20.551.893	22.832.770	22.800.923	22.444.409	24.322.329	22.824.778	20.881.272	20.133.606	21.288.701	20.549.972	21.688.616	21.868.864	22.792.762	21.362.059	21.460.231	21.849.728	22.324.410	24.602.269	
* Granel	16.500.000	14.735.359	14.102.376	20.458.969	20.455.001	20.373.132	20.578.787	20.954.450	26.443.840	24.842.134	23.092.250	21.344.036	19.746.844	18.513.960	17.572.269	25.072.811	29.880.302	29.714.232	28.317.032	26.861.097	25.191.692	23.944.011	21.331.832	22.444.579	33.561.975	17.817.761	17.131.832	22.244.579	21.361.975	21.745.911	21.032.577	22.844.409	28.342.997	26.452.210	24.722.085	23.194.342	21.392.591	
* Envasado	2.700.000	2.749.805	2.755.057	2.758.026	2.589.816	2.837.879	2.472.297	2.195.574	2.643.291	2.751.516	2.753.814	2.829.397	2.909.500	3.012.340	2.968.459	2.935.931	2.819.998	2.715.262	2.576.464	2.690.996	2.741.078	2.858.172	2.862.074	2.951.441	3.000.842	3.071.511	3.061.774	3.044.285	2.854.291	2.888.353	3.012.862	3.019.662	3.012.821	3.077.643	3.158.068	3.209.678		
Blanco	11.332.329	10.977.035	10.970.544	21.128.725	20.142.205	22.009.890	20.697.065	24.137.400	22.501.176	20.973.388	19.480.118	17.674.756	15.961.138	14.177.892	14.377.981	21.750.943	24.601.281	23.386.345	21.984.072	20.524.979	19.188.868	18.081.922	16.876.380	15.827.375	14.445.994	12.244.005	12.797.858	24.204.879	27.966.610	26.374.200	24.956.422	23.802.971	22.399.979	19.849.587	18.250.656	16.975.168	16.773.604	
* Granel	8.311.752	7.410.729	6.992.062	18.152.631	25.426.689	24.007.829	23.158.044	21.353.700	19.492.705	17.756.421	16.181.289	14.280.941	12.551.470	10.828.147	10.629.231	21.647.011	24.607.172	19.314.853	17.675.704	16.055.688	14.742.929	13.617.883	12.407.610	11.028.946	8.904.012	9.537.595	21.093.003	24.939.911	23.416.642	22.121.112	20.790.353	19.194.343	16.597.279	14.857.782	13.156.913	11.366.826		
* Envasado	3.220.777	3.186.306	3.078.482	2.976.094	2.715.616	2.632.088	2.539.021	2.773.700	3.008.471	3.216.967	3.398.829	3.193.815	3.411.668	3.245.103	3.121.312	2.954.270	2.761.173	2.669.719	2.849.275	3.133.180	3.290.993	3.258.497	3.419.765	3.419.048	3.338.991	3.260.263	3.111.876	3.020.699	2.957.558	2.835.310	3.012.618	3.205.322	3.292.308	3.393.174	3.418.255	3.409.778		
<b>MOSTO S.C.</b>	1.634.062	869.773				5.561.102								1.718.141												2.047.620												
Tiempo & rosado	132.461	138.609	127.292	941.152	1.667.892	1.054.413	891.475	732.293	647.118	593.669	450.226	309.136	328.309	247.033	261.455	802.965	424.868	1.114.610	933.030	808.959	709.860	619.092	512.286	462.100	560.621	280.910	304.892	1.548.118	1.621.626	1.122.269	1.028.670	954.302	784.414	689.789	576.012	480.251	354.017	
Blanco	1.121.419	730.472	671.763	3.694.156	5.668.709	4.524.893	4.297.036	3.991.241	3.613.944	3.113.126	2.788.547	2.395.661	1.947.690	1.470.370	1.371.452	4.498.192	4.455.715	3.852.753	3.701.600	3.445.144	3.209.889	2.902.855	2.645.198	2.359.538	2.079.160	1.765.585	1.603.002	5.748.017	6.507.028	5.542.633	5.235.267	4.784.536	4.419.618	3.859.960	3.281.647	2.687.744	2.121.205	
<b>TOTAL EXISTENCIAS</b>	<b>32.256.591</b>	<b>28.949.330</b>	<b>27.727.032</b>	<b>48.981.428</b>	<b>68.527.323</b>	<b>65.900.037</b>	<b>62.933.660</b>	<b>59.400.958</b>	<b>55.849.369</b>	<b>52.213.833</b>	<b>48.564.934</b>	<b>44.602.976</b>	<b>40.895.061</b>	<b>37.057.595</b>	<b>36.553.306</b>	<b>36.553.306</b>	<b>37.057.595</b>	<b>36.553.306</b>	<b>36.553.306</b>	<b>36.553.306</b>	<b>36.553.306</b>	<b>36.553.306</b>	<b>36.553.306</b>	<b>36.553.306</b>	<b>36.553.306</b>	<b>36.553.306</b>	<b>36.553.306</b>	<b>36.553.306</b>	<b>36.553.306</b>	<b>36.553.306</b>	<b>36.553.306</b>	<b>36.553.306</b>	<b>36.553.306</b>	<b>36.553.306</b>	<b>36.553.306</b>	<b>36.553.306</b>	<b>36.553.306</b>	<b>36.553.306</b>

VARIACIÓN EN EL MES

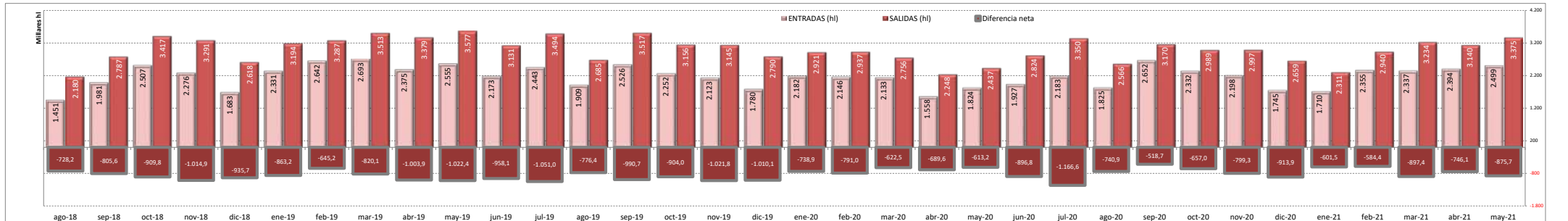
VIÑAS EXISTENCIAS (Hls) ≥ 1.000 Hl	Jul-17	Jul-18	ago-18	sep-18	oct-18	nov-18	dic-18	ene-19	feb-19	mar-19	abr-19	may-19	jun-19	Jul-19	ago-19	sep-19	oct-19	nov-19	dic-19	ene-20	feb-20	mar-20	abr-20	may-20	jun-20	Jul-20	ago-20	sep-20	oct-20	ene-21	feb-21	mar-21	abr-21	may-21	Jun-21		
<b>VIÑO</b>	-3.640.588	-3.049.772	-1.154.222	17.417.743	16.849.502	-470.221	-2.575.852	-1.067.725	-3.089.117	-3.041.269	-3.220.856	-1.477.993	-3.229.177	-3.278.820	-421.483	16.840.576	3.442.296	-1.601.682	-2.919.811	-2.301.906	-2.894.834	-2.246.993	-2.513.856	-2.211.015	-2.839.020	-4.135.495	-143.813	22.502.316	9.016.802	-2.447.566	-2.129.526	-2.307.557	-2.773.499	-4.447.416	-3.114.334	-2.273.106	-3.348.700
Tiempo & rosado	-1.709.716	-1.613.439	-427.731	6.399.562	9.831.822	212.194	-1.233.027	-1.498.060	-1.462.839	-1.531.481	-1.727.586	-1.672.631	-1.517.559	-1.480.574	-625.572	7.468.014	4.793.558	-370.746	-1.236.618	-1.342.003	-1.618.723	-1.121.047	-1.256.314	-1.162.010	-1.457.621	-1.931.566	-697.666	11.095.095	5.261.071	-861.156	-1.801.748	-1.154.106	-1.370.428	-1.871.428	-1.515.503	-1.597.318	-1.750.141
* Granel	-1.727.157	-1.580.881	-632.983	6.356.593	9.996.032	318.131	-1.197.345	-1.621.337	-1.510.610	-1.601.706	-1.749.884	-1.748.214	-1.597.152	-1.593.884	-581.691	7.900.342	4.907.491	-268.010	-1.249.681	-1.360.276	-1.557.027	-1.007.022	-2.006.175	-1.685.209	-1.112.747	-5.319.216	-87.864	-1.713.384	-1.188.168	-1.101.402	-1.890.587	-1.580.255	-1.677.743	-1.801.751	-1.801.751	-1.801.751	
* Envasado	17.421	11.349	5.252	2.681.110	59.677	-35.682	123.277	47.717	88.225	22.298	75.583	79.633	308.310	-43.881	-32.328	115.933	113.932	-10.976	-138.798	-133.932	-50.882	117.634	3.962	88.767	49.401	2.669	11.737	17.032	60.145	13.392	-88.304	34.062	131.309	-6.841	64.822	80.425	51.610
Blanco	-1.850.812	-1.437.842	-528.491	11.05																																	

# ENTRADAS Y SALIDAS NACIONALES

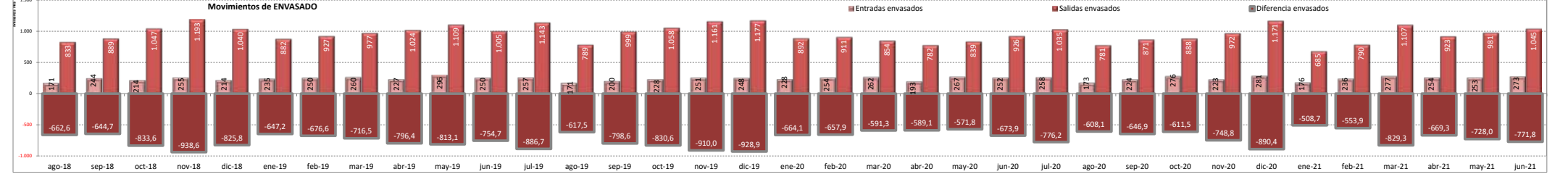
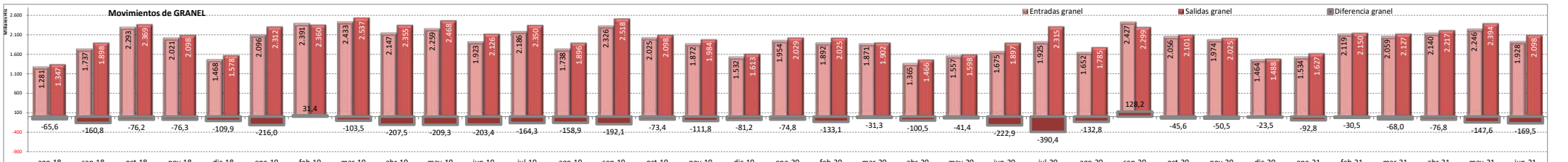
Fuente: INFCV, elaboración OIMV



ENTRADAS (hl)		ago-18	sep-18	oct-18	nov-18	dic-18	ene-19	feb-19	mar-19	abr-19	may-19	jun-19	jul-19	ago-19	sep-19	oct-19	nov-19	dic-19	ene-20	feb-20	mar-20	abr-20	may-20	jun-20	jul-20	ago-20	sep-20	oct-20	nov-20	dic-20	ene-21	feb-21	mar-21	abr-21	may-21	jun-21	Comparación
VINO		1.451.481	1.981.413	2.506.743	2.275.982	1.682.567	2.330.793	2.641.618	2.693.415	2.374.676	2.554.961	2.173.115	2.442.844	1.908.879	2.526.267	2.252.403	2.123.132	1.780.345	2.182.343	2.145.899	2.133.148	1.558.071	1.823.827	1.927.012	2.183.251	1.824.874	2.651.559	2.331.977	2.197.548	1.745.209	1.709.882	2.355.098	2.336.831	2.384.249	2.499.164	2.201.074	14,2%
Tinto & rosado		868.394	979.579	1.200.992	1.129.605	890.092	1.167.486	1.422.290	1.549.095	1.333.370	1.428.561	1.101.837	1.337.318	1.060.315	1.434.837	1.133.581	1.113.532	906.870	1.068.383	1.103.051	1.058.720	941.788	937.859	1.080.687	1.314.640	1.072.822	1.538.335	1.237.783	1.051.120	974.859	929.049	1.295.323	1.366.889	1.316.322	1.474.192	1.240.252	14,8%
* Granel		780.092	852.371	1.079.445	993.426	765.433	1.033.186	1.301.949	1.423.434	1.217.237	1.284.589	997.529	1.216.242	970.611	1.320.106	1.015.317	974.425	776.220	938.094	983.705	929.854	836.345	823.285	961.471	1.176.792	961.471	1.410.950	1.098.265	937.881	797.773	826.459	1.171.628	1.211.065	1.186.746	1.338.713	1.102.827	14,7%
* Envasado		88.302	121.208	221.547	136.179	124.659	134.300	120.341	125.661	116.133	143.974	114.308	121.076	89.702	114.721	118.264	109.307	138.650	110.289	119.346	128.866	105.443	114.574	119.216	137.848	92.663	137.685	137.518	113.239	137.086	102.980	123.695	129.834	129.576	135.479	137.425	15,3%
Blanco		583.087	1.007.834	1.305.751	1.146.377	792.475	1.163.307	1.219.328	1.144.320	1.041.306	1.126.398	1.071.278	1.055.966	846.564	1.093.430	1.118.822	1.009.600	874.715	1.113.960	1.042.848	1.074.428	616.283	858.968	846.325	866.611	752.052	1.113.034	1.094.154	1.146.428	776.350	780.833	1.059.775	967.932	1.077.927	1.042.972	960.822	13,5%
* Granel		500.869	884.919	1.201.633	1.071.497	702.491	1.163.547	1.289.366	1.099.757	930.014	1.065.966	1.009.524	971.683	996.340	1.051.895	1.090.340	897.321	761.683	996.340	1.042.848	1.074.428	580.966	733.639	713.076	748.169	627.037	1.016.232	1.016.034	1.036.373	660.375	707.324	947.403	848.361	953.616	907.942	825.417	15,8%
* Envasado		82.218	122.915	92.118	118.458	89.984	100.760	129.962	134.563	111.292	152.115	135.937	135.560	81.587	85.535	109.482	112.279	111.792	117.612	134.164	133.410	87.377	152.329	133.249	120.442	80.015	96.691	97.634	110.055	103.975	73.509	112.372	119.571	124.311	117.480	135.405	14,6%



Por envase		ago-18	sep-18	oct-18	nov-18	dic-18	ene-19	feb-19	mar-19	abr-19	may-19	jun-19	jul-19	ago-19	sep-19	oct-19	nov-19	dic-19	ene-20	feb-20	mar-20	abr-20	may-20	jun-20	jul-20	ago-20	sep-20	oct-20	nov-20	dic-20	ene-21	feb-21	mar-21	abr-21	may-21	jun-21
ENTRADAS		1.451.481	1.981.413	2.506.743	2.275.982	1.682.567	2.330.793	2.641.618	2.693.415	2.374.676	2.554.961	2.173.115	2.442.844	1.908.879	2.526.267	2.252.403	2.123.132	1.780.345	2.182.343	2.145.899	2.133.148	1.558.071	1.823.827	1.927.012	2.183.251	1.824.874	2.651.559	2.331.977	2.197.548	1.745.209	1.709.882	2.355.098	2.336.831	2.384.249	2.499.164	2.201.074
Granel		1.280.961	1.737.220	2.293.078	2.021.345	1.468.324	2.095.703	2.391.315	2.433.911	2.147.251	2.258.872	1.922.870	2.186.208	1.737.590	2.326.001	2.024.657	1.871.746	1.531.903	1.954.442	1.892.389	1.870.872	1.365.251	1.556.924	1.674.547	1.924.961	1.652.196	2.427.283	2.055.825	1.974.254	1.464.148	1.533.783	2.139.011	2.059.426	2.140.362	2.246.205	1.928.240
Envasado		170.520	244.193	213.665	254.637	214.243	235.060	250.303	260.224	227.425	296.089	250.245	256.636	171.289	200.266	227.746	251.386	248.442	227.901	253.510	262.276	192.820	266.903	252.465	258.290	172.678	224.276	276.152	223.294	281.061	176.099	236.067	277.405	253.887	252.959	272.830
SALIDAS		1.179.713	1.276.967	1.416.527	1.290.860	2.618.250	2.194.030	2.386.817	2.513.487	2.378.571	1.577.333	1.111.173	2.493.865	1.488.267	1.516.921	1.316.448	1.144.886	2.790.419	2.921.245	2.936.859	2.755.691	2.247.687	2.437.035	2.823.849	3.349.880	2.565.815	3.170.306	2.989.001	2.996.870	2.659.155	2.311.242	2.939.522	3.234.190	3.140.381	3.374.826	3.142.321
Granel		1.146.607	1.898.129	2.369.271	2.097.651	1.978.194	2.311.743	2.359.870	2.536.717	2.354.781	2.468.150	2.126.266	2.350.498	1.856.443	2.518.008	2.098.070	1.983.518	1.613.101	2.029.264	2.025.489	1.902.156	1.465.765	1.998.328	1.897.455	2.315.343	1.785.039	2.299.085	2.101.380	2.024.800	1.487.680	1.626.588	2.149.534	2.127.474	2.217.176	2.393.826	2.097.713
Envasado		833.106	888.838	1.047.256	1.193.209	1.040.056	882.287	926.947	976.770	1.023.792	1.109.183	1.004.907	1.143.367	788.824	998.863	1.058.378	1.161.368	1.177.318	891.981	911.370	853.545	781.922	838.707	926.394	1.034.537	780.776	871.221	887.621	972.070	1.171.475	684.754	789.988	1.106.716	923.205	981.000	1.044.608
NETO		-728.232	-805.544	-909.784	-1.014.878	-935.683	-863.237	-645.199	-810.072	-1.003.897	-1.022.372	-938.058	-1.051.021	-776.388	-990.654	-904.045	-1.011.744	-1.010.074	-738.902	-790.960	-622.543	-680.616	-613.208	-896.837	-1.166.629	-740.941	-518.747	-657.034	-799.327	-913.946	-601.460	-884.424	-897.359	-746.132	-875.662	-941.247
Granel		-68.646	-600.889	-681.020	-760.920	-606.548	-584.964	-606.510	-606.533	-609.955	-618.172	-626.852	-636.595	-624.739	-624.582	-621.873	-625.880	-628.562	-612.273	-603.154	-5.871.128	-5.812.292	-5.882.239	-5.764.129	-5.517.339	-5.352.244	-5.239.823	-5.140.665	-5.066.211	-4.962.747	-5.101.793	-5.141.569	-5.236.829	-5.291.004	-6.400.000	
Envasado		-662.586	-644.715	-831.591	-938.572	-825.813	-847.227	-678.644	-716.546	-796.367	-813.094	-754.662	-886.731	-617.535	-798.507	-830.632	-809.882	-928.876	-664.080	-657.860	-591.259	-589.102	-671.804	-673.929	-776.247	-608.098	-646.945	-611.469	-748.776	-890.414	-508.655	-553.921	-829.311	-669.138	-728.041	-771.778



# EXPORTACIONES ESPAÑOLAS DE VINO

Fuente: AEAT elaboración DeMv



## EXPORTACIONES MENSUALES

VOLUMEN (mill Ltrs)	ago-18	sep-18	oct-18	nov-18	dic-18	ene-19	feb-19	mar-19	abr-19	may-19	jun-19	jul-19	ago-19	sep-19	oct-19	nov-19	dic-19	ene-20	feb-20	mar-20	abr-20	may-20	jun-20	jul-20	ago-20	sep-20	oct-20	nov-20	dic-20	ene-21	feb-21	mar-21	abr-21	may-21
VINO	147,4	141,9	177,9	195,5	153,9	175,8	190,9	168,4	176,0	194,9	170,9	198,4	166,5	173,7	206,3	169,0	148,0	158,9	152,2	161,7	152,4	149,8	169,9	193,9	151,3	165,0	188,8	200,1	168,0	150,2	187,5	210,1	194,3	193,2
Licor	0,7	1,3	1,9	2,5	1,2	1,0	0,9	0,9	1,9	0,9	0,9	2,0	1,3	2,2	2,1	1,7	1,4	1,0	0,7	1,2	1,1	1,2	0,9	1,3	0,9	1,6	2,4	2,4	2,5	1,0	1,3	1,8	1,4	1,8
Espumosos y aguja	12,2	18,9	23,7	24,6	17,7	15,4	15,0	14,2	14,8	17,2	14,6	20,6	14,0	18,5	19,8	20,4	15,9	16,4	10,8	16,7	12,4	10,9	15,6	20,3	13,9	19,3	20,1	22,0	14,0	9,1	11,8	15,2	15,2	16,6
Envasados	49,5	56,2	68,7	67,9	50,1	55,7	59,9	60,2	57,8	62,9	55,3	61,4	50,9	62,5	72,8	62,6	53,0	51,0	54,6	53,9	55,9	52,6	64,0	64,5	48,9	57,0	66,4	67,3	61,0	49,1	59,0	72,3	62,0	58,9
BIB	3,7	2,8	3,8	3,9	2,7	3,0	3,1	3,7	2,9	3,3	3,4	3,4	2,4	2,7	2,6	3,1	2,1	2,8	2,8	3,9	4,6	5,1	6,1	5,0	4,0	3,6	4,4	4,7	3,3	3,1	5,3	6,0	5,2	3,7
Granel	81,3	62,7	79,8	96,6	82,3	100,7	112,0	89,4	98,6	110,7	96,8	111,0	98,0	87,7	108,9	81,2	75,6	87,8	83,3	86,0	78,4	79,9	83,1	102,9	83,5	83,5	95,5	103,8	87,2	88,0	110,1	114,8	110,5	112,1

VALOR (mill €)	ago-18	sep-18	oct-18	nov-18	dic-18	ene-19	feb-19	mar-19	abr-19	may-19	jun-19	jul-19	ago-19	sep-19	oct-19	nov-19	dic-19	ene-20	feb-20	mar-20	abr-20	may-20	jun-20	jul-20	ago-20	sep-20	oct-20	nov-20	dic-20	ene-21	feb-21	mar-21	abr-21	may-21
VINO	207,98	233,45	298,95	292,67	214,00	205,99	219,59	217,10	213,93	238,07	203,61	247,66	181,88	240,53	287,52	246,87	210,40	199,57	185,79	217,87	191,91	178,19	218,39	250,42	184,07	231,27	273,15	273,86	211,90	169,49	205,01	263,88	238,01	246,55
Licor	3,0	6,0	8,5	9,8	4,9	3,8	4,1	3,6	5,2	3,4	2,8	6,7	4,1	8,0	8,4	6,4	5,2	4,3	2,8	3,8	3,0	3,4	3,4	4,4	3,7	6,1	10,0	8,4	5,9	3,6	4,0	6,4	4,6	6,2
Espumosos y aguja	36,3	52,2	67,3	59,8	42,8	30,8	33,0	34,2	34,4	40,5	36,4	47,8	33,2	46,7	53,2	51,3	38,6	30,4	23,5	40,1	28,0	23,8	29,1	44,3	27,4	41,8	49,5	51,2	35,5	22,3	27,2	36,9	37,3	42,2
Envasados	116,6	133,3	173,4	169,5	125,8	124,2	131,8	135,6	131,2	145,4	122,7	145,9	104,8	148,2	178,3	150,8	129,8	122,3	117,9	130,4	118,7	110,1	140,6	149,9	112,1	143,0	168,6	167,0	132,9	106,8	126,7	172,4	149,6	152,5
BIB	4,4	3,8	5,1	5,2	3,6	3,9	4,6	5,5	4,2	5,0	4,6	5,1	3,2	3,7	3,8	4,1	3,1	3,8	4,1	4,9	5,9	6,1	7,2	6,3	4,8	4,1	5,1	5,8	4,2	4,1	6,2	7,0	6,5	5,3
Granel	47,7	38,0	44,8	48,4	36,9	42,8	46,2	38,2	39,0	43,8	37,1	42,2	36,6	33,9	43,9	34,3	33,7	38,7	37,6	38,7	36,2	34,8	38,0	45,3	36,1	36,3	40,0	41,5	33,4	32,7	40,9	41,2	40,0	40,3

PRECIO MEDIO (€/l)	ago-18	sep-18	oct-18	nov-18	dic-18	ene-19	feb-19	mar-19	abr-19	may-19	jun-19	jul-19	ago-19	sep-19	oct-19	nov-19	dic-19	ene-20	feb-20	mar-20	abr-20	may-20	jun-20	jul-20	ago-20	sep-20	oct-20	nov-20	dic-20	ene-21	feb-21	mar-21	abr-21	may-21
VINO	1,42	1,63	1,67	1,50	1,39	1,17	1,14	1,29	1,22	1,22	1,19	1,25	1,09	1,36	1,46	1,42	1,26	1,22	1,25	1,26	1,19	1,29	1,29	1,29	1,29	1,40	1,45	1,37	1,26	1,13	1,09	1,26	1,22	1,28
Licor	4,18	4,73	4,48	3,87	4,23	4,00	4,55	3,97	2,73	3,97	3,22	3,45	3,20	8,06	3,99	3,83	3,62	4,37	3,85	3,00	2,70	2,72	3,64	3,48	3,98	3,82	4,11	3,51	2,40	3,71	3,14	3,61	3,21	3,49
Espumosos y aguja	3,03	2,77	2,83	2,40	2,40	2,01	2,22	2,41	2,34	2,34	2,50	2,31	2,37	3,33	2,68	2,51	2,43	1,86	2,18	2,41	2,26	2,18	1,86	2,18	1,97	2,16	2,47	2,53	2,45	2,29	2,44	2,46	2,54	
Envasados	2,34	2,35	2,53	2,48	2,52	2,24	2,20	2,26	2,27	2,31	2,22	2,38	2,06	2,46	2,45	2,45	2,40	2,16	2,42	2,13	2,09	2,20	2,32	2,29	2,51	2,54	2,48	2,18	2,18	2,15	2,38	2,31	2,41	2,59
BIB																																		
Granel	0,59	0,60	0,56	0,50	0,45	0,42	0,41	0,43	0,40	0,40	0,38	0,38	0,37	0,34	0,40	0,42	0,45	0,44	0,45	0,45	0,46	0,44	0,46	0,44	0,43	0,43	0,42	0,40	0,38	0,37	0,36	0,36	0,36	

## EXPORTACIONES INTERANUALES

VOLUMEN (mill Ltrs)	ago-18	sep-18	oct-18	nov-18	dic-18	ene-19	feb-19	mar-19	abr-19	may-19	jun-19	jul-19	ago-19	sep-19	oct-19	nov-19	dic-19	ene-20	feb-20	mar-20	abr-20	may-20	jun-20	jul-20	ago-20	sep-20	oct-20	nov-20	dic-20	ene-21	feb-21	mar-21	abr-21	may-21
VINO	2.096,7	2.035,6	2.005,3	2.001,9	1.986,1	1.998,6	2.029,2	2.025,3	2.038,7	2.058,9	2.066,9	2.091,8	2.111,0	2.142,8	2.171,1	2.144,7	2.138,7	2.121,9	2.083,2	2.076,5	2.052,8	2.007,7	2.006,8	2.002,3	1.987,1	1.978,4	1.960,9	1.992,0	2.012,0	2.003,3	2.038,6	2.086,9	2.128,9	2.172,3
Licor	17,7	17,6	16,6	16,4	16,3	16,2	16,1	16,5	15,4	15,2	15,9	16,4	17,4	17,6	16,7	17,0	17,0	16,8	17,2	16,4	16,8	16,9	16,2	15,8	15,2	15,5	16,3	17,3	17,3	17,9	18,4	18,7	19,2	
Espumosos y aguja	190,0	189,3	191,9	196,0	198,3	200,2	203,1	203,7	205,3	207,2	205,0	208,9	210,7	210,3	206,4	202,3	200,5	201,5	197,2	199,6	197,3	191,0	192,1	191,7	191,6	192,5	192,7	194,3	192,4	185,1	186,1	184,6	187,4	193,1
Envasados	738,8	727,6	717,9	710,8	702,3	703,5	707,8	705,9	707,3	706,8	705,6	705,7	707,0	713,3	717,3	712,0	714,9	710,1	704,8	698,6	696,6	686,3	693,0	698,1	696,2	690,7	684,3	689,1	695,2	699,6	718,0	724,1	730,4	
BIB	33,6	34,3	36,0	37,4	37,6	38,4	39,3	40,3	40,4	40,0	39,8	39,7	38,4	38,3	37,2	36,4	35,8	35,6	35,4	35,6	37,2	39,1	41,8	43,4	45,1	47,7	49,2	50,4	50,7	53,1	55,2	55,9	54,5	
Granel	1.116,6	1.066,7	1.043,0	1.041,4	1.031,5	1.040,3	1.062,8	1.059,2	1.069,3	1.089,4	1.101,2	1.121,7	1.138,4	1.163,5	1.192,7	1.170,6	1.157,7	1.129,0	1.125,6	1.105,4	1.074,6	1.061,0	1.052,9	1.038,4	1.034,1	1.020,7	1.043,2	1.054,9	1.081,9	1.110,7	1.142,8	1.175,0		

VALOR (mill €)	ago-18	sep-18	oct-18	nov-18	dic-18	ene-19	feb-19	mar-19	abr-19	may-19	jun-19	jul-19	ago-19	sep-19	oct-19	nov-19	dic-19	ene-20	feb-20	mar-20	abr-20	may-20	jun-20	jul-20	ago-20	sep-20	oct-20	nov-20	dic-20	ene-21	feb-21	mar-21	abr-21	may-21
VINO	2.933,4	2.938,2	2.939,4	2.934,5	2.912,7	2.898,5	2.899,2	2.874,1	2.856,4	2.834,6	2.803,6	2.792,6	2.766,5	2.723,6	2.762,2	2.716,4	2.712,8	2.706,7	2.672,9	2.673,7	2.651,7	2.591,8	2.606,6	2.611,2	2.602,0	2.587,6	2.614,6	2.616,1	2.586,0	2.605,2	2.651,2	2.697,3	2.765,7	
Licor	67,0	67,1	63,3	63,0	61,7	61,1	62,0	61,4	62,5	61,1	60,0	61,8	62,9	64,8	64,8	61,3	61,6	62,1	60,8	60,9	58,8	58,8	59,4	57,0	56,6	54,8	56,3	58,3	59,0	58,3	59,6	62,2	63,8	
Espumosos y aguja	501,3	506,0	516,8	520,5	523,9	523,8	526,0	525,5	527,1	526,4	518,5	515,5	512,4	506,9	492,8	484,3	480,0	479,7	470,1	476,0	469,7	453,0	445,7	442,2	436,4	431,5	427,8	427,8	424,6	416,4	420,2	417,0	426,3	444,7
Envasados	1.709,3	1.697,7	1.693,2	1.687,1	1.676,9	1.675,4	1.678,3	1.672,5	1.667,8	1.659,9	1.651,7	1.655,3	1.643,5	1.658,4	1.663,3	1.644,6	1.648,7	1.646,8	1.632,9	1.627,8	1.615,3	1.580,0	1.598,0	1.602,0	1.609,2	1.60								



---

Interprofesional del  
**VINO DE  
ESPAÑA**

---

Organización Interprofesional del Vino de España (OIVE) C/ José Abascal 44- 1º 28003 Madrid, España  
Tel +34 91290 32 34 /info@oive.org

**INTERPROFESIONALDELVINO.ES**