

EVOLUCIÓN MENSUAL DE LOS PRINCIPALES DATOS CAMPAÑA 2019/2020

PRODUCCIÓN	INFOVI ene 20
------------	------------------

LA PRODUCCIÓN DE VINO EN ESTA CAMPAÑA ES UN -25% INFERIOR, HASTA LOS 33,58 MILLONES HL.

Se incluye la producción de los productores de menos de 1.000 hl.

Respecto a la primera mitad de la campaña anterior, se reduce la producción en 11,2 millones de hl. Si añadimos los 3,6 millones hl de mosto, incluidos en los datos ampliados de noviembre del INFOVI, la producción de vino y mosto se sitúa en los 37,2 millones hl.

EXISTENCIAS	INFOVI ene 20
-------------	------------------

TENEMOS 5,1 MILLONES HL MENOS EN EXISTENCIAS DE VINO Y MOSTO A 31 DE ENERO DE 2020 (54,3 MILLONES HL).

De esa cantidad, 50,1 millones de hl correspondieron a vino y 4,2 millones de hl, a mosto sin concentrar.

Por colores, 29,6 millones correspondieron a vino tinto y rosado y 20,5 millones, a vino blanco.

IMPORTACIONES	OeMv dic 19
---------------	----------------

LAS IMPORTACIONES ESPAÑOLAS DE VINO SE REDUJERON EN 274.474 HL EN LOS CINCO PRIMEROS MESES DE CAMPAÑA.

Perdieron un 45%, hasta los 274.474 hl. Menor es la caída en valor (-9,5%), hasta los 97,1 millones de euros, al crecer el precio medio un 64%, hasta los 3,54 €/litro. Por productos, se reduce en mucha mayor medida la compra de graneles.

ALCOHOL / VINAGRE	INFOVI ene 20
-------------------	------------------

CAE UN -3,3% EL VINO A DESTILACIÓN Y VINAGRERÍA EN LA PRIMERA MITAD DE CAMPAÑA, HASTA 1.138.769 HL.

De esa cantidad, 994.530 hl (-2,4%) fueron para destilación y 139.239 hl, para elaboración de vinagre (-9,4%).

MERCADO INTERIOR	Est. INFOVI OeMv ene 20
------------------	----------------------------

LA ESTIMACIÓN DE CONSUMO SE SITUÓ EN LOS 10,9 MILLONES HL (+6,8%), DESACELERÁNDOSE EL CRECIMIENTO DEL 2019.

En enero de 2020, tanto las entradas (-6%), como las salidas (-8,5%) de vino entre las bodegas españolas, fueron menores a las del mismo mes de 2019. También fue menor la diferencia neta entre ambas (-14%).

Esta diferencia acumulada de los últimos doce meses, arroja una estimación de consumo nacional de vino de 10,9 millones de hl, un 6,8% superior a la del interanual a enero de 2019, pero inferior a la registrada al cierre de 2019.

EXPORTACIONES	OeMv dic 19
---------------	----------------

EXPORTAMOS MÁS VINO (8,6 MILLONES HL DE VINO EN LOS CINCO PRIMEROS MESES DE CAMPAÑA) PERO A MENOR PRECIO.

En términos de valor, una caída del precio medio del 11,6% hasta los 1,35 €/litro, redujo la facturación un -2,4%, hasta los 1.155,9 millones de euros.

En estos cinco meses, se exportaron 0,4 millones hl más de vino, facturándose 91,2 millones de euros menos.

Análisis general

La primera mitad de la campaña 2019/20 se cierra con una menor producción de vino (-11,2 millones hl), así como con menores existencias finales de vino y mosto (-5,1 millones de hl). También fueron menores las entradas y salidas de vino en el mes de enero de 2020, así como la cantidad de vino destinada a destilación y vinagrería. La estimación de consumo nacional de vino es de 10,9 millones hl, un 6,8% superior a la del mismo dato de la campaña anterior, pero inferior a la registrada al cierre de 2019.

Los datos del INFOVI correspondientes a enero de 2020 muestran que, en la primera mitad de la campaña 2019/20, se redujo la producción de vino en 11,2 millones de hl (-25%), hasta situarse en los 33,6 millones hl. También fueron menores las existencias de vino y mosto (-5,4 millones hl), hasta los 54,3 millones hl, así como el vino destinado a destilería y vinagrería (-3%, hasta 1,1 millones hl).

Como también fueron menores las entradas y salidas de vino entre las bodegas españolas en el mes de enero de 2020 respecto a enero de 2019. La estimación de consumo nacional de vino se situó, en el interanual a enero de 2020 en los 10,9 millones de hl, cifra un 6,8% superior a la del interanual a enero de 2019, aunque inferior a los 11,1 millones hl registrados al cierre de 2019, que se mantienen como el dato más elevado desde que se iniciaron los datos del INFOVI.

En cuanto al comercio exterior, con datos de la AEAT hasta diciembre de 2019, caen las importaciones españolas en los cinco primeros meses de campaña, más en volumen (-45%) que en valor (-9,5%), al crecer el precio medio un 64%. Se situaron en este periodo en los 274.474 hl, por valor de 97,1 millones hl, a un precio medio de 3,54 €/litro. En cuanto a las exportaciones españolas de vino en los cinco primeros meses de campaña, aumentaron un 4,8% en volumen, hasta los 8,6 millones hl, pero una caída del precio medio del 12%, redujo la facturación un -2,4%, hasta los casi 1.156 millones de euros.

Producción

En la primera mitad de la campaña 2019/20, la producción de vino fue de 33,58 millones de hl, un 25% inferior a la de la primera mitad de la campaña anterior.

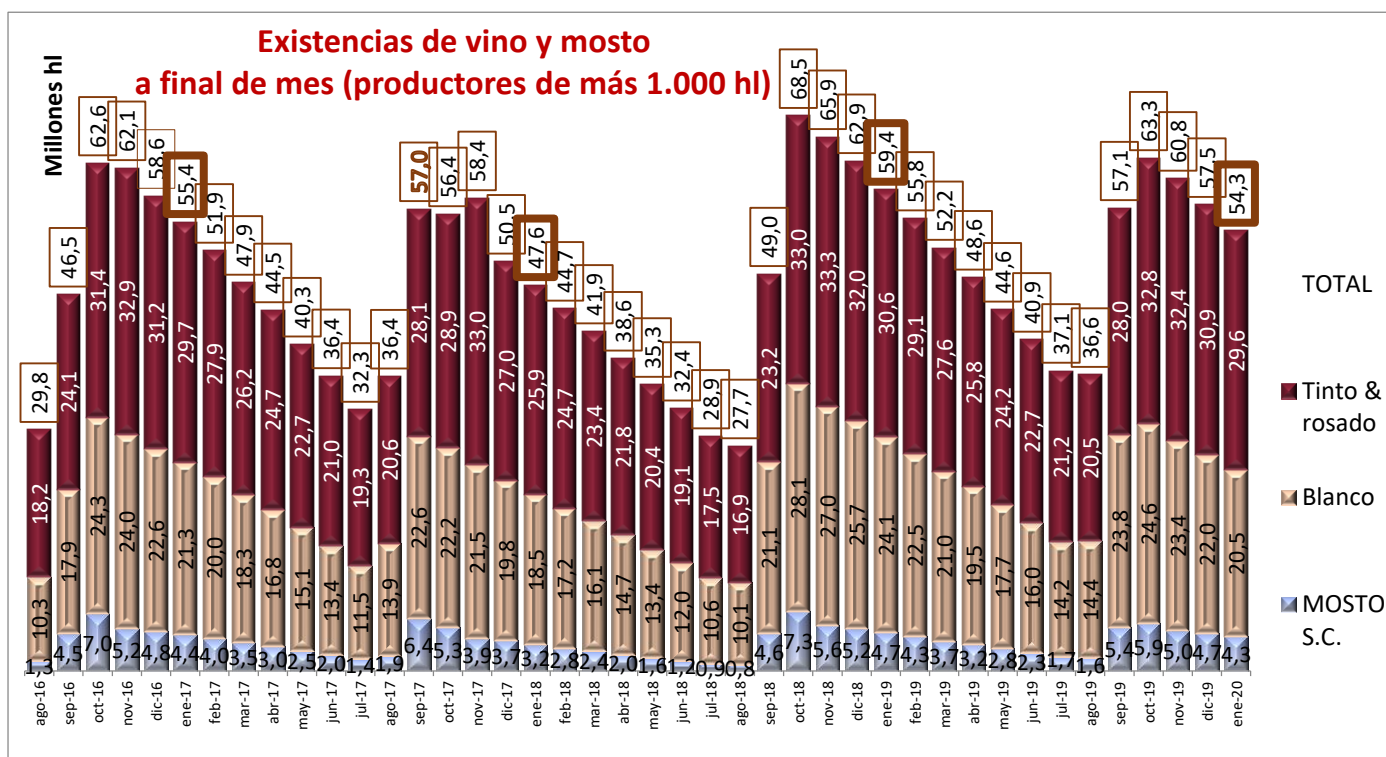
Según los datos del INFOVI, en enero de 2020, la producción de vino se limitó a 11.318 hl, siendo la producción acumulada, en la primera mitad de la campaña 2019/20 de casi 33 millones de hl, si tenemos en cuenta la producción de los productores de más de 1.000 hl. Si a esta cifra añadimos la producción de los productores de menos de 1.000 hl que, según los datos ampliados de noviembre, fue de 0,6 millones de hl, la producción total de vino es de **33,58 millones de hl**, cifra un -25% inferior a la de la primera mitad de la campaña 2018/19. Es decir, la producción se redujo en 11,2 millones de hl.

Variación de existencias

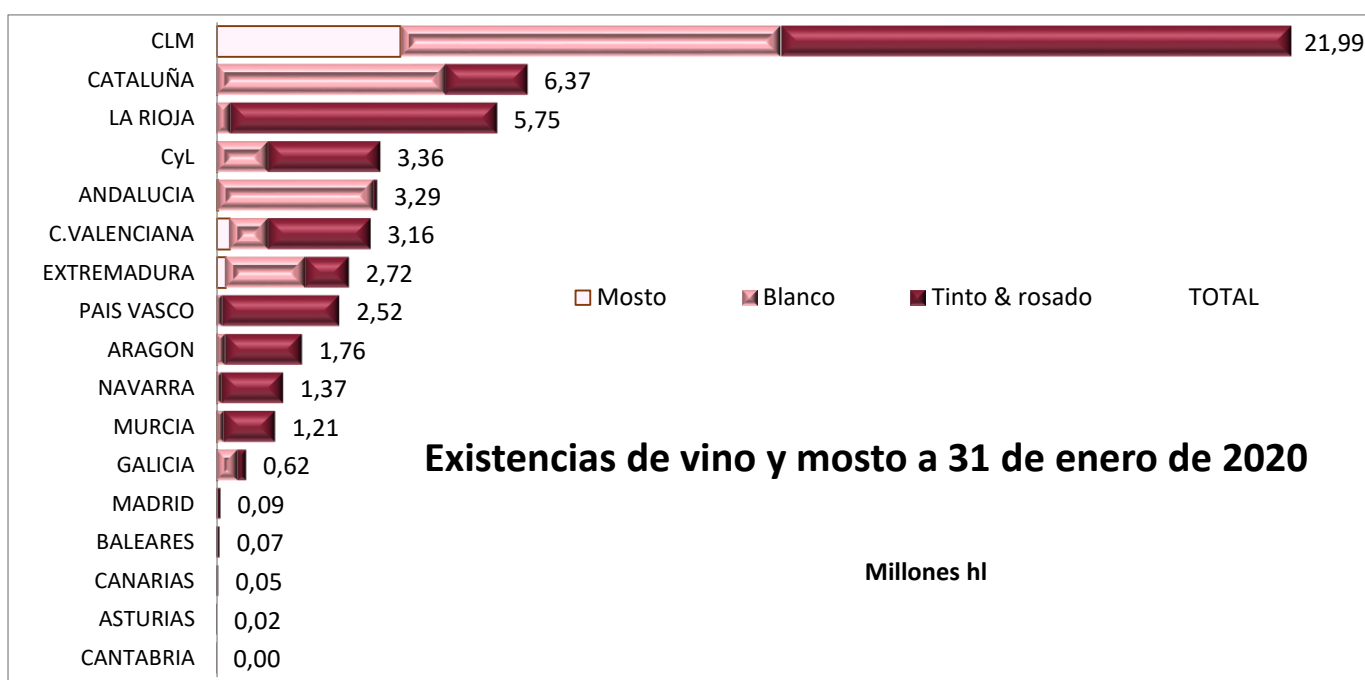
54,3 millones de hl de existencias finales a 31 de enero de 2020 (-8,5% o 5,1 millones de hl menos)

El 31 de enero de 2020, según datos del INFOVI, las existencias finales de vino y mosto fueron de 54,3 millones de hectolitros, un -8,5% inferiores a las del mismo periodo de la campaña anterior o 5,1 millones de hl menos.

De esos 54,3 millones de hl de existencias finales, 50,1 millones de hl corresponden a vino y los 4,2 millones restantes, a mosto sin concentrar. Y por colores, de los 50,1 millones de hl de existencias finales de vino, 29,6 millones de hl corresponden a vino tinto y rosado y 20,5 millones, a vino blanco.



Por comunidades autónomas, Castilla-La Mancha es, una vez más, la que mayor cantidad de existencias finales tiene, con casi 22 millones de hl de vino y mosto a 31 de enero de 2020, seguida de Cataluña, con 6,4 millones de hl y La Rioja, con 5,6 millones de hl. En torno a los 3 millones de hl, encontramos a Castilla y León, Andalucía y Comunidad Valenciana. Y en torno a los 2,5 millones, a Extremadura y País Vasco.



Salidas a destilería y vinagrería

En la primera mitad de la campaña 2019/20 se redujo la cantidad de vino destinada a destilación (-2,4%), hasta los 994.530 hl y la destinada a la elaboración de vinagre (9,4%), hasta los 139.239 hl.

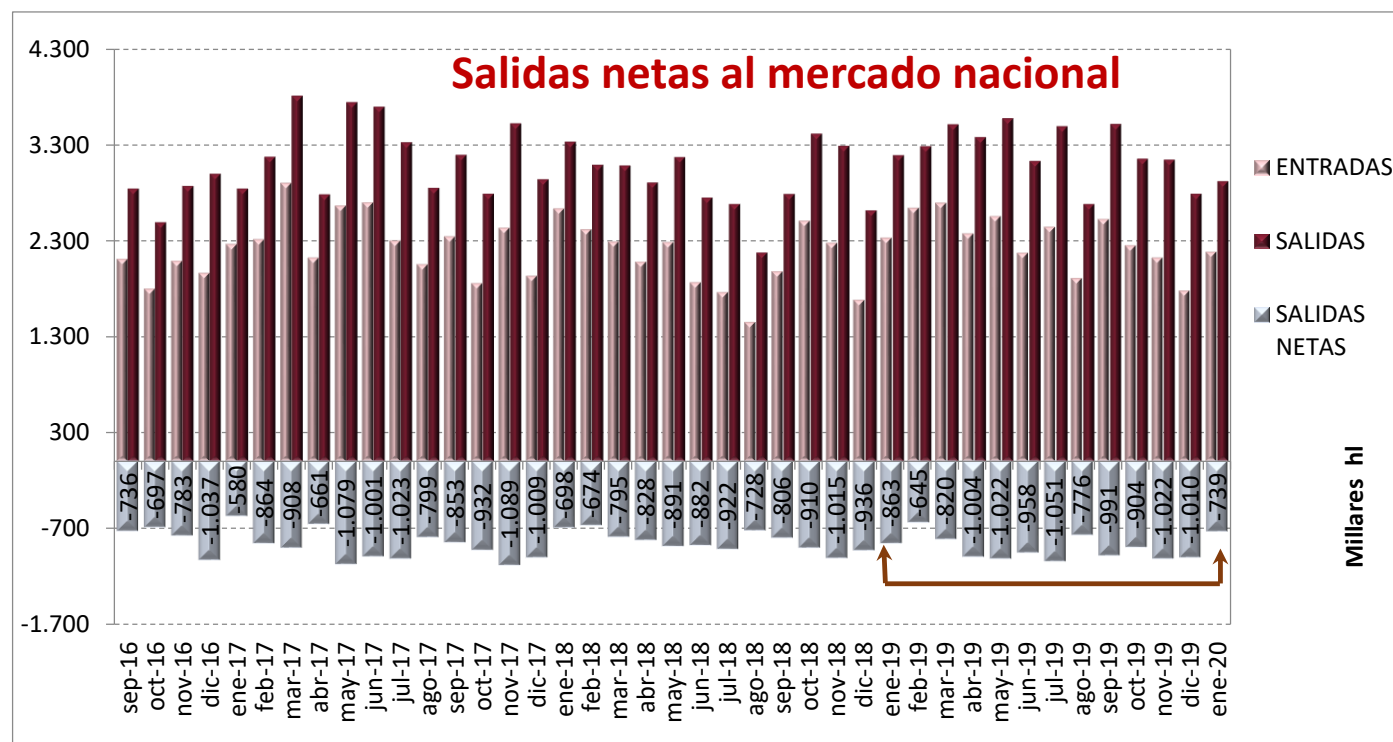
2020 arrancó, según datos del INFOVI, con unas salidas de vino para destilación de 262.267 hl (-11%) y de 17.809 hl (-18,8%), para la elaboración de vinagre, lo que hace un total de 280.076 hl (-11,6%) de vino destinado a destilería y a vinagrería en el mes de enero de 2020.

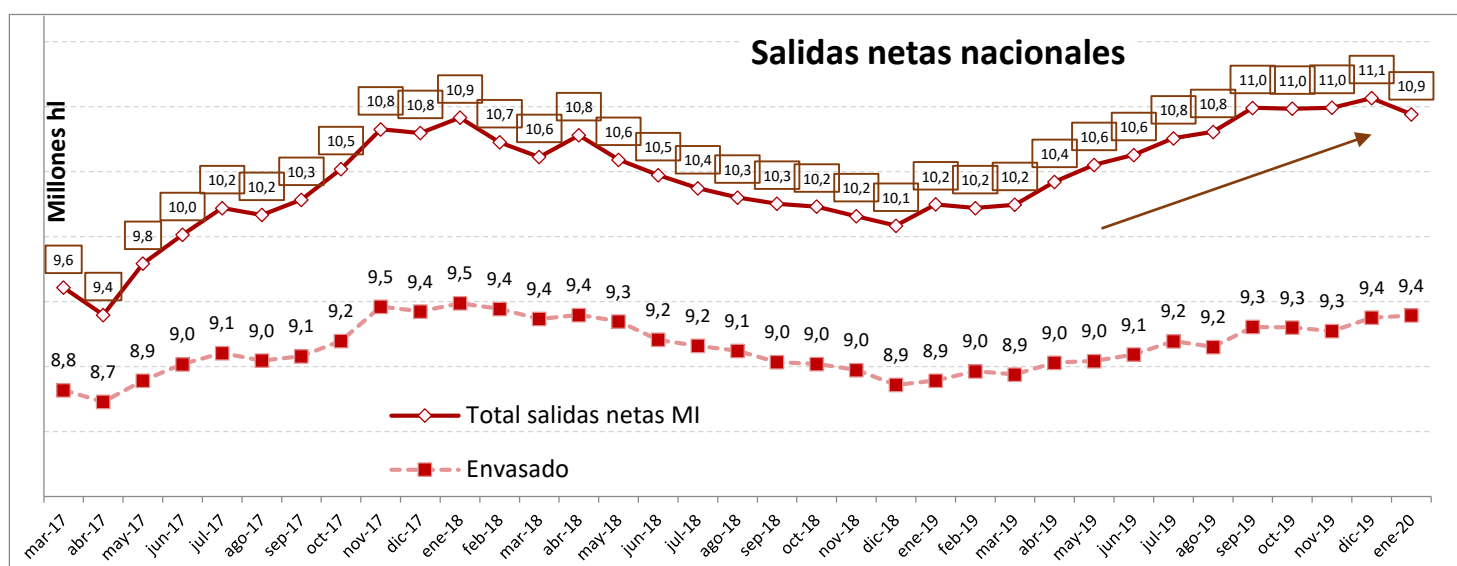
Si acumulamos los datos del mes de enero de 2020 a los de los cinco meses precedentes, en la primera mitad de la campaña 2019/20, se destinaron un total de 1.138.769 hl (-3,3%) a destilería y vinagrería, de los que 994.530 hl fueron a destilación (-2,4%) y 139.239 hl, a la elaboración de vinagre (-9,4%).

Entradas y salidas nacionales

La estimación de consumo nacional de vino se situó, en el interanual a enero de 2020, en los 10,9 millones de hl, cifra un 6,8% superior a la del interanual a enero de 2019, pero inferior a la registrada al cierre de 2019.

Según los datos del INFOVI, en enero de 2020, tanto las entradas (-6,4%), como las salidas (-8,5%), como la diferencia neta (-14,4%) entre ambas fueron menores a las registradas en el mes de enero de 2019. En enero de 2020, las **entradas** de vino en las bodegas españolas fueron de 2.182.343 hl. Las **salidas**, por su parte, fueron de 2.921.245 hl, mientras que la diferencia entre ambas fue de 738.902 hl.





La estimación de consumo nacional de vino que venimos realizando acumulando la diferencia entre entradas y salidas de los últimos doce meses (en este caso, interanual a enero de 2020), se situó en los 10,9 millones de hl, cifra un 6,8% superior a la del interanual a enero de 2019, pero inferior a la registrada al cierre de 2019, cuando se alcanzó la cifra máxima desde que los datos del INFOVI están disponibles.

Importaciones de vino en España

España importó 223.429 hl menos de vino en los cinco primeros meses de campaña, hasta los 274.474 hl.

Los datos de la AEAT disponibles hasta diciembre de 2019, muestran que, en los cinco primeros meses de la campaña 2019/20, se redujeron un -45% las importaciones españolas de vino, hasta situarse en los 274.474 hl. Menor es la caída en términos de valor (-9,5%), hasta los 97,1 millones de euros, al aumentar el precio medio de compra un 64%, hasta los 354 €/hl. En términos absolutos, España dejó de importar 223.429 hl de agosto a diciembre de 2019 y de gastar, 10,2 millones de euros.

Por productos, es mucho mayor la caída de los vinos a granel (-65% en volumen), de los que se dejaron de importar 211.183 hl, que la de los vinos envasados (-7%).

Al cierre de 2019, las importaciones españolas de vino fueron de 546.846 hl (-41%), por valor de 209,3 millones de euros, a un precio medio de 383 €/hl.

Exportaciones de vino desde España

España exportó 8,6 millones de hl de vino en los cinco primeros meses de campaña (+4,8%).

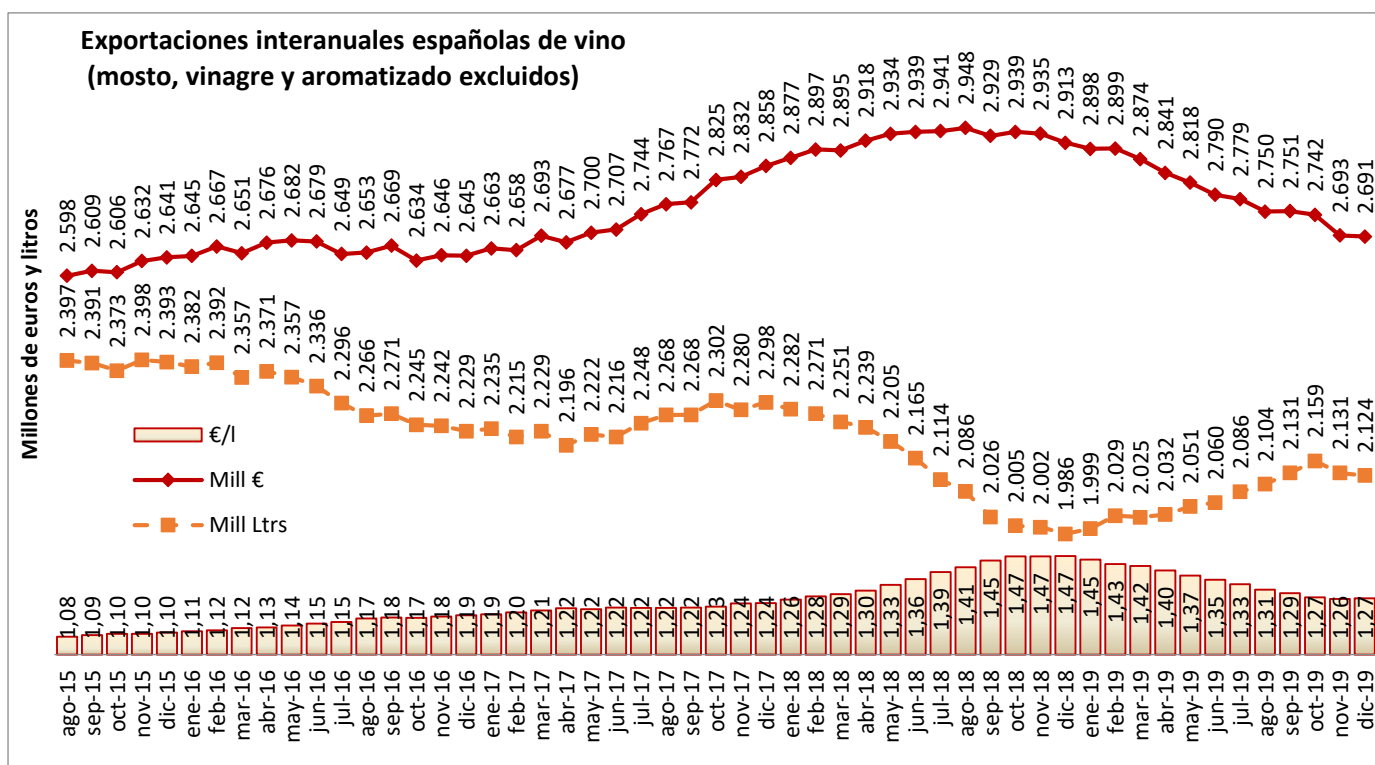
En los cinco primeros meses de campaña, las exportaciones españolas de vino se situaron en los 8,6 millones de hl, registrando un aumento del +4,8%. Una caída del -12% en el precio medio, hasta los 135 €/hl redujo, sin embargo, la facturación un -2,4%, hasta los 1.155,9 millones de euros. En términos absolutos, España exportó, en estos cinco meses, 393.777 hl más de vino, pero facturando 91,2 millones de euros menos.

Por productos, el aumento en volumen se explica por los vinos a granel (+9,3%), ya que los envasados se mantuvieron estables (+0,1%).

En cuanto a las exportaciones españolas de vino al cierre de 2019, aumentaron un 6,5% en términos de volumen, pero perdieron un -8% en términos de valor, tras caer el precio medio un -14%. Se situaron el pasado año, en los 21,2 millones de hectolitros y los 2.690,6 millones de euros, con un precio medio de 127 €/hl. Es decir, se exportaron casi 1,3 millones de hl más, facturándose 234,7 millones de euros.

Hay que señalar que el saldo comercial fue netamente positivo para España en 2019, con 2.481,3 millones de euros a favor, que suponen una gran contribución al balance comercial español.

Pueden ampliar la información sobre las **exportaciones españolas de vino en 2019** en el informe disponible, en el siguiente **ENLACE**, gracias al acuerdo de colaboración entre el Observatorio Español del Mercado del Vino y la Organización Interprofesional del Vino de España.



Agradecimiento por su apoyo al sector vitivinícola español a:



AgroBank

Información suministrada por la Interprofesional del Vino de España (OIVE), según el análisis objetivo de los datos mensuales extraídos del sistema INFOVI, editado y publicado por el MAPA y otras fuentes del sector vitivinícola español, y realizado por el Observatorio Español del Mercado del Vino (OeMv).

OIVE y OeMv no se hacen responsables de las posibles modificaciones o rectificaciones posteriores, por parte del MAPA y/u otras fuentes, con respecto al momento de su elaboración que pudieran dar lugar a cambios de escenario del entorno analizado.

Los datos originales pueden ser consultados en todo momento en
<http://www.mapama.gob.es/es/agricultura/temas/producciones-agricolas/vitivinicultura/>

LISTA DE CUADROS Y GRÁFICOS ADJUNTOS

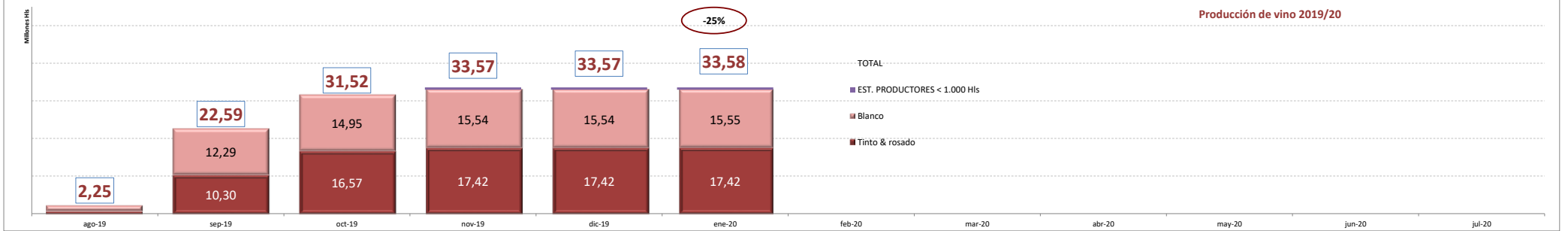
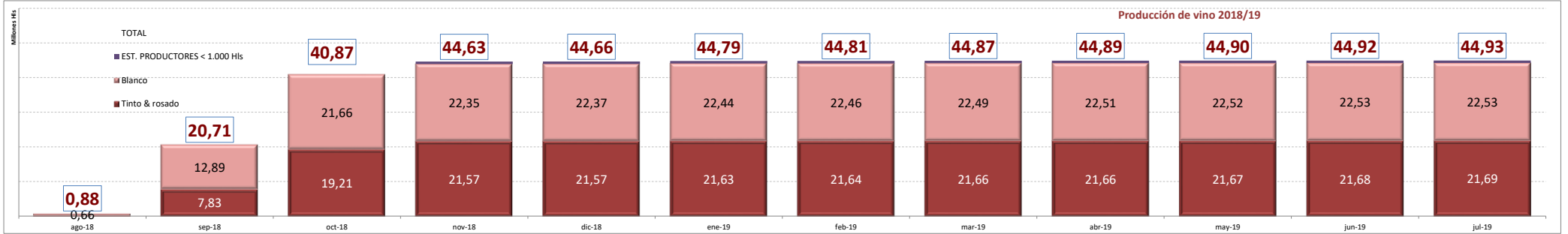
1. Evolución de la producción de uvas y vinos por meses en la campaña
2. Evolución de salidas a destilación y vinagrería
3. Evolución existencias
4. Evoluciones entradas y salidas interiores de vino
5. Evolución exportaciones en la campaña

PRODUCCIÓN DE UVAS Y VINO

Fuente: INFOVI; elaboración OeVv



PRODUCCIÓN UVA (millones de kg)	ago-17	sep-17	oct-17	nov-17	dic-17	ene-18	feb-18	mar-18	abr-18	may-18	jun-18	jul-18	ago-18	sep-18	oct-18	nov-18	dic-18	ene-19	feb-19	mar-19	abr-19	may-19	jun-19	jul-19	ago-19	sep-19	oct-19	nov-19	dic-19	ene-20	
EN EL MES	971,20	3.156,46	347,10	127,71	1,08	0,00	0,00	0,00	0,00	0,00	0,00	0,00	139,90	3.102,73	2.909,73	237,07	0,00	0,03	0,00	0,00	0,00	0,00	0,00	0,00	0,00	327,76	3.200,75	1.335,26	125,65	450,00	0,02
Blanco	561,50	1.867,33	96,93	36,86	0,24	0,00	0,00	0,00	0,00	0,00	0,00	0,00	107,15	2.020,83	1.381,00	51,59	0,00	0,01	0,00	0,00	0,00	0,00	0,00	0,00	0,00	236,04	1.934,59	408,06	30,73	450,00	0,01
Tinto & rosado	409,70	1.289,13	250,17	90,85	0,84	0,00	0,00	0,00	0,00	0,00	0,00	0,00	32,75	1.081,91	1.528,73	185,49	0,00	0,02	0,00	0,00	0,00	0,00	0,00	0,00	0,00	91,71	1.266,16	927,20	94,92	0,00	0,01
EN LA CAMPAÑA	971,20	4.127,66	4.488,74	4.602,47	4.622,13	4.634,25	4.634,25	4.634,25	4.634,25	4.634,25	4.634,25	4.634,25	139,90	3.229,69	6.164,99	6.402,06	6.402,06	6.402,09	6.407,60	6.407,60	6.407,60	6.407,60	6.407,60	6.511,17	327,76	3.528,51	4.772,06	4.913,11	4.919,96	4.930,80	
Blanco	561,50	2.428,83	2.535,03	2.562,62	2.571,42	2.574,75	2.574,75	2.574,75	2.574,75	2.574,75	2.574,75	2.574,75	107,15	2.135,74	3.530,55	3.582,14	3.582,14	3.582,15	3.582,29	3.582,29	3.582,29	3.582,29	3.582,29	3.612,66	236,04	2.170,64	2.578,70	2.612,21	2.614,50	2.620,68	
Tinto & rosado	409,70	1.698,83	1.953,70	2.039,85	2.050,70	2.059,50	2.059,50	2.059,50	2.059,50	2.059,50	2.059,50	2.059,50	32,75	1.093,95	2.634,44	2.819,92	2.819,92	2.819,94	2.825,30	2.825,30	2.825,30	2.825,30	2.825,30	2.898,51	91,71	1.357,87	2.193,36	2.300,90	2.305,46	2.310,12	
PRODUCCIÓN VINO (hl)	ago-17	sep-17	oct-17	nov-17	dic-17	ene-18	feb-18	mar-18	abr-18	may-18	jun-18	jul-18	ago-18	sep-18	oct-18	nov-18	dic-18	ene-19	feb-19	mar-19	abr-19	may-19	jun-19	jul-19	ago-19	sep-19	oct-19	nov-19	dic-19	ene-20	
EN EL MES	6.548.600	19.359.770	3.482.902	2.193.528	60.769	11.583	15.164	29.100	18.956	30.865	19.650	26.608	878.000	19.835.267	20.160.310	2.788.083	30.001	2.013	15.860	13.923	17.656	11.128	13.013	15.923	2.247.220	20.339.309	8.932.668	1.440.580	1.777	11.318	
Blanco	3.674.700	10.180.063	1.260.139	755.714	26.103	2.285	6.138	4.093	6.795	8.527	12.157	18.971	655.500	12.230.484	8.774.808	995.766	22.566	697	5.432	10.869	9.039	7.193	7.159	2.929	1.567.287	10.723.538	2.660.136	587.798	1.735	7.896	
Tinto & rosado	2.873.900	9.179.707	2.222.763	1.437.814	34.666	9.298	9.026	25.007	12.161	22.338	7.493	7.637	222.500	7.604.783	11.385.502	1.792.317	7.435	1.316	10.428	3.054	8.617	3.935	5.854	12.994	679.933	9.615.771	6.272.532	852.782	42	3.422	
EN LA CAMPAÑA	6.548.564	25.908.334	29.603.991	32.816.396	32.877.165	32.152.884	32.168.048	32.197.148	32.216.104	32.246.969	32.266.619	32.480.430	878.000	20.713.267	40.873.577	44.632.367	44.662.368	44.789.709	44.808.043	44.871.312	44.889.203	44.904.377	44.917.563	44.933.486	2.247.220	22.586.529	31.519.197	33.569.011	33.570.788	33.582.106	
Blanco	3.674.664	13.854.727	15.109.129	15.870.616	15.896.719	15.781.900	15.788.038	15.792.131	15.798.926	15.807.453	15.819.610	15.817.122	655.500	12.885.984	21.660.792	22.350.182	22.372.748	22.442.791	22.455.235	22.492.414	22.509.401	22.517.967	22.526.050	22.528.979	1.567.287	12.290.825	14.950.961	15.538.759	15.540.494	15.548.390	
Tinto & rosado	2.873.900	12.053.607	14.494.862	15.714.184	15.748.850	16.022.570	16.031.596	16.056.603	16.068.764	16.091.102	16.098.595	16.128.237	222.500	7.827.283	19.212.785	21.566.409	21.573.844	21.631.142	21.637.032	21.663.122	21.664.026	21.670.634	21.675.737	21.688.731	679.933	10.295.704	16.568.236	17.421.018	17.421.060	17.424.482	
EST. PRODUCTORES < 1.000 Hls						1.231.596	348.414	348.414	348.414	348.414	348.414	348.414				715.776	715.776	715.776	715.776	715.776	715.776	715.776	715.776	715.776							
RENDIMIENTO UVA / VINO (litr / kg)	ago-17	sep-17	oct-17	nov-17	dic-17	ene-18	feb-18	mar-18	abr-18	may-18	jun-18	jul-18	ago-18	sep-18	oct-18	nov-18	dic-18	ene-19	feb-19	mar-19	abr-19	may-19	jun-19	jul-19	ago-19	sep-19	oct-19	nov-19	dic-19	ene-20	
EN EL MES	0,67	0,61	1,00	1,72	5,61	---	---	---	---	---	---	---	0,63	0,64	0,69	1,18	---	8,03	1.285,25	1.128,28	1.430,79	901,78	1.054,54	1.290,36	0,69	0,64	0,67	1,15	0,00	60,45	
Blanco	0,65	0,55	1,30	2,05	10,90	---	---	---	---	---	---	---	0,61	0,61	0,64	1,93	---	11,41	---	---	---	---	---	---	0,66	0,55	0,65	1,91	0,00	101,75	
Tinto & rosado	0,70	0,71	0,89	1,58	4,11	---	---	---	---	---	---	---	0,68	0,70	0,74	0,97	---	6,95	845,06	247,49	698,30	318,88	474,39	1.053,00	0,74	0,76	0,68	0,90	---	31,22	
EN LA CAMPAÑA	0,67	0,63	0,66	0,71	0,71	0,69	0,69	0,69	0,70	0,70	0,70	0,70	0,63	0,64	0,66	0,70	0,70	0,70	0,70	0,70	0,70	0,70	0,70	0,69	0,69	0,64	0,66	0,68	0,68	0,68	
Blanco	0,65	0,57	0,60	0,62	0,62	0,61	0,61	0,61	0,61	0,61	0,61	0,61	0,61	0,60	0,61	0,62	0,62	0,63	0,63	0,63	0,63	0,63	0,63	0,62	0,66	0,57	0,58	0,59	0,59	0,59	
Tinto & rosado	0,70	0,71	0,74	0,77	0,77	0,78	0,78	0,78	0,78	0,78	0,78	0,78	0,68	0,72	0,73	0,76	0,77	0,77	0,77	0,77	0,77	0,77	0,77	0,75	0,74	0,76	0,76	0,76	0,76	0,75	



SALIDAS A DESTILERIA Y VINAGRERIA

Fuente: INFOVI; elaboración OeMv

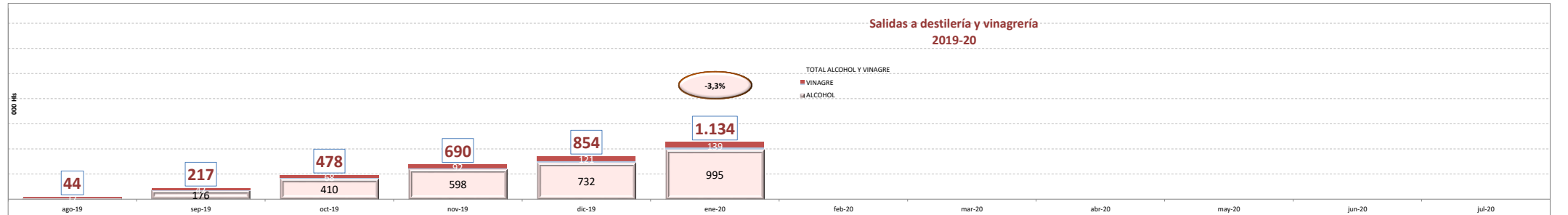
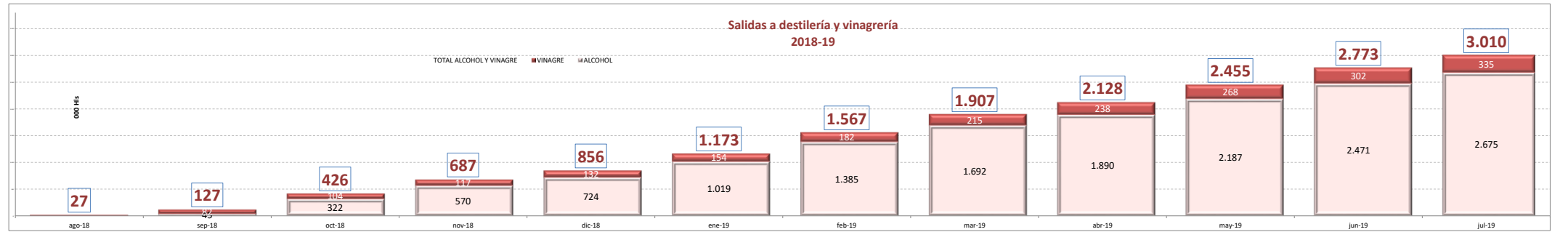


MES A MES

ALCOHOL Y VINAGRE	ago-17	sep-17	oct-17	nov-17	dic-17	ene-18	feb-18	mar-18	abr-18	may-18	jun-18	jul-18	ago-18	sep-18	oct-18	nov-18	dic-18	ene-19	feb-19	mar-19	abr-19	may-19	jun-19	jul-19	ago-19	sep-19	oct-19	nov-19	dic-19	ene-20
ALCOHOL	10.207	67.300	93.400	66.800	47.687	61.272	112.776	95.607	105.391	105.890	45.198	43.095	9.396	35.935	276.647	248.359	153.470	295.038	366.461	306.243	198.372	296.863	283.776	204.157	27.207	148.516	234.115	188.104	134.321	262.267
Tinto & rosado	8.015	10.300	13.400	18.000	9.936	17.143	37.420	38.154	19.066	25.431	14.722	3.132	2.715	11.313	13.059	8.778	14.482	15.265	36.661	90.692	64.167	72.382	41.915	15.422	2.076	15.541	15.856	19.043	28.665	37.154
Blanco	2.192	57.000	80.000	48.800	37.751	44.129	75.356	57.453	86.325	80.459	30.476	39.963	6.681	24.622	263.588	239.581	138.988	279.773	329.800	215.551	134.205	224.481	241.861	188.735	25.131	132.975	218.259	169.061	105.656	225.113
VINAGRE	16.800	23.966	27.929	35.700	25.154	20.605	26.433	23.910	22.527	22.031	21.072	22.701	17.479	64.054	22.367	13.179	14.693	21.939	28.359	32.893	22.868	30.572	33.550	32.893	17.031	24.530	26.404	23.830	29.635	17.809
Tinto & rosado	3.091	1.200	2.200	5.700	1.991	4.300	2.743	980	1.777	760	983	4.847	997	49.124	2.286	1.766	942	2.846	370	171	381	5.602	2.016	1.430	1.054	2.871	1.890	1.400	5.062	2.488
Blanco	14.000	22.766	25.729	30.000	23.163	16.305	23.690	22.930	20.750	21.271	20.089	17.854	16.482	14.930	20.081	11.413	13.751	19.093	27.989	32.722	22.487	24.970	31.534	31.463	15.977	21.659	24.514	22.430	24.573	15.321
TOTAL ALCOHOL Y VINAGRE	27.007	91.266	121.329	102.500	72.841	81.877	139.209	119.517	127.918	127.921	66.270	65.796	26.875	99.989	299.014	261.538	168.163	316.977	394.820	339.136	221.240	327.435	317.326	237.050	44.238	173.046	260.519	211.934	163.956	280.076

ACUMULADO EN LA CAMPAÑA

ALCOHOL Y VINAGRE	ago-17	sep-17	oct-17	nov-17	dic-17	ene-18	feb-18	mar-18	abr-18	may-18	jun-18	jul-18	ago-18	sep-18	oct-18	nov-18	dic-18	ene-19	feb-19	mar-19	abr-19	may-19	jun-19	jul-19	ago-19	sep-19	oct-19	nov-19	dic-19	ene-20
ALCOHOL	10.207	77.507	170.907	237.707	285.394	346.666	459.442	555.049	660.440	766.330	811.528	854.623	9.396	45.331	321.978	570.337	723.807	1.018.845	1.385.306	1.691.549	1.889.921	2.186.784	2.470.560	2.674.717	27.207	175.723	409.838	597.942	732.263	994.530
Tinto & rosado	8.015	18.315	31.715	49.715	59.651	76.794	114.214	152.368	171.434	196.865	211.587	214.719	2.715	14.028	27.087	35.865	50.347	65.612	102.273	192.965	257.132	329.514	371.429	386.851	2.076	17.617	33.473	52.516	81.181	118.335
Blanco	2.192	59.192	139.192	187.992	225.743	269.872	345.228	402.681	489.006	569.465	599.941	639.904	6.681	31.303	294.891	534.472	673.460	953.233	1.283.033	1.498.584	1.632.789	1.857.270	2.099.131	2.287.866	25.131	158.106	376.365	545.426	651.082	876.195
VINAGRE	17.091	41.057	68.986	104.686	129.840	150.445	176.878	200.788	223.315	245.346	266.418	289.119	17.479	81.533	103.900	117.079	131.772	153.711	182.070	214.963	237.831	268.403	301.953	334.846	17.031	41.561	67.965	91.795	121.430	139.239
Tinto & rosado	3.091	4.291	6.491	12.191	14.182	18.482	21.225	22.205	23.982	24.742	25.725	30.572	997	50.121	52.407	54.173	55.115	57.961	58.331	58.502	58.883	64.485	66.501	67.931	1.054	3.925	5.815	7.215	12.277	14.765
Blanco	14.000	36.766	62.495	92.495	115.658	131.963	155.653	178.583	199.333	220.604	240.693	258.547	16.482	31.412	51.493	62.906	76.657	95.750	123.739	156.461	178.948	203.918	235.452	266.915	15.977	37.636	62.150	84.580	109.153	124.474
TOTAL ALCOHOL Y VINAGRE	27.298	118.564	239.893	342.393	415.234	497.111	636.320	755.837	883.755	1.011.676	1.077.946	1.143.742	26.875	126.864	425.878	687.416	855.579	1.172.556	1.567.376	1.906.512	2.127.752	2.455.187	2.772.513	3.009.563	44.238	217.284	477.803	689.737	853.693	1.133.769



EVOLUCIÓN DE EXISTENCIAS FINALES

Fuente: INFOVI; elaboración DeMv

NOTA: las existencias finales de cada mes anterior al último son las consideradas como iniciales del mes siguiente

EXISTENCIAS TOTALES (Hls)	jul-17	ago-17	dic-17	ene-18	feb-18	mar-18	abr-18	may-18	jun-18	jul-18	ago-18	sep-18	oct-18	nov-18	dic-18	ene-19	feb-19	mar-19	abr-19	may-19	jun-19	jul-19	ago-19	sep-19	oct-19	nov-19	dic-19	ene-20
WINO	32.238.949	0	0	0	0	0	0	0	0	29.236.772	0	0	0	62.003.915	0	0	0	0	0	0	0	37.128.018	0	0	0	0	57.706.439	0
≥ 1.000 hl	29.274.534	0	0	0	0	0	0	0	0	26.515.341	0	0	0	58.667.369	0	0	0	0	0	0	0	33.483.082	0	0	0	0	53.184.942	0
< 1.000 hl	1.415.199	0	0	0	0	0	0	0	0	1.154.637	0	0	0	1.682.911	0	0	0	0	0	0	0	1.787.870	0	0	0	0	1.903.114	0
Almacenistas	1.549.216	0	0	0	0	0	0	0	0	1.566.794	0	0	0	1.653.635	0	0	0	0	0	0	0	1.857.066	0	0	0	0	2.617.383	0
MOSTO S.C.	1.434.062	0	0	0	0	0	0	0	0	869.773	0	0	0	5.582.102	0	0	0	0	0	0	0	1.718.161	0	0	0	0	4.968.708	0
≥ 1.000 hl	1.417.056	0	0	0	0	0	0	0	0	866.917	0	0	0	5.567.153	0	0	0	0	0	0	0	1.709.110	0	0	0	0	4.927.132	0
< 1.000 hl	16.744	0	0	0	0	0	0	0	0	2.641	0	0	0	3.067	0	0	0	0	0	0	0	757	0	0	0	0	1.341	0
Almacenistas	262	0	0	0	0	0	0	0	0	235	0	0	0	11.882	0	0	0	0	0	0	0	8.294	0	0	0	0	40.235	0
TOTAL EXISTENCIAS	33.673.011									30.106.545				67.586.017								38.846.179					62.674.147	

≥ 1.000 hl & almacenistas	jul-17	ago-17	dic-17	ene-18	feb-18	mar-18	abr-18	may-18	jun-18	jul-18	ago-18	sep-18	oct-18	nov-18	dic-18	ene-19	feb-19	mar-19	abr-19	may-19	jun-19	jul-19	ago-19	sep-19	oct-19	nov-19	dic-19	ene-20
WINO	30.822.529	34.462.535	46.802.723	44.402.881	41.940.789	39.481.169	36.538.011	33.757.934	31.131.971	28.082.199	26.927.977	44.345.720	61.191.222	60.321.001	57.745.149	54.677.424	51.588.307	48.547.038	45.326.182	41.848.189	38.619.012	35.340.192	34.918.709	51.759.285	57.401.581	55.797.899	52.878.068	50.076.472
Tinto & rosado	19.290.000	20.600.000	27.038.329	25.871.772	24.706.370	23.413.222	21.794.815	20.403.034	19.097.594	17.485.164	16.857.433	23.216.995	33.048.917	33.281.111	32.048.084	30.550.024	29.087.131	27.573.650	25.846.064	24.173.433	22.655.874	21.166.300	20.540.728	28.008.742	32.800.300	32.429.554	30.893.496	29.551.493
* Granel	16.500.000	17.800.000	24.735.012	23.460.292	22.189.738	20.873.339	19.200.324	17.688.099	16.316.240	14.735.359	14.102.376	20.458.969	30.455.001	30.773.132	29.575.787	27.954.450	26.443.840	24.842.134	23.092.250	21.344.036	19.746.844	18.153.960	17.572.269	25.072.811	29.980.302	29.714.292	28.317.032	26.861.097
* Envasado	2.790.000	2.800.000	2.303.317	2.411.480	2.516.632	2.539.883	2.594.491	2.714.935	2.781.354	2.749.805	2.755.057	2.758.026	2.593.916	2.507.979	2.472.297	2.595.574	2.643.291	2.731.516	2.753.814	2.829.397	2.909.030	3.012.340	2.968.459	2.935.931	2.819.998	2.715.262	2.576.464	2.690.396
Blanco	11.532.529	13.862.535	19.764.394	18.531.100	17.234.419	16.067.947	14.743.196	13.554.900	12.034.377	10.597.035	10.070.544	12.128.725	28.142.305	27.039.890	25.697.065	24.127.400	22.501.176	20.973.388	19.480.118	17.674.756	15.963.138	14.179.892	14.377.981	23.750.543	24.601.281	23.368.345	21.984.572	20.524.979
* Granel	8.311.752	10.789.492	17.262.619	15.794.795	14.310.518	13.005.285	11.577.520	10.122.373	8.746.496	7.410.729	6.992.062	18.152.631	25.426.689	24.407.802	23.158.044	21.353.700	19.492.705	17.564.421	16.181.289	14.280.941	12.551.470	11.132.878	10.828.147	11.132.878	20.629.231	21.647.011	19.314.853	17.675.704
* Envasado	3.220.777	3.073.043	2.501.775	2.736.314	2.923.901	3.062.662	3.165.646	3.232.527	3.287.881	3.186.306	3.078.482	2.976.094	2.715.616	2.632.088	2.539.021	2.773.700	3.008.471	3.216.967	3.298.829	3.393.815	3.411.668	3.345.745	3.245.103	3.121.312	2.954.270	2.761.173	2.669.719	2.849.275
MOSTO S.C.	1.434.062	1.896.114	3.724.745	3.217.544	2.800.416	2.427.414	2.029.687	1.579.539	1.249.186	867.131	799.055	4.635.708	7.336.101	5.579.036	5.188.511	4.723.534	4.261.062	3.666.795	3.238.752	2.754.787	2.276.049	1.717.403	1.634.597	5.361.157	5.880.583	4.967.363	4.654.630	4.253.603
Tinto & rosado	312.643	497.745	707.323	621.824	510.070	413.011	316.216	226.382	173.774	136.659	127.292	941.552	1.667.392	1.054.143	891.475	732.293	647.118	553.669	450.205	359.126	328.359	247.033	263.145	862.965	1.424.868	1.114.610	953.030	808.459
Blanco	1.121.419	1.398.369	3.017.422	2.595.720	2.290.346	2.014.403	1.713.471	1.353.157	1.075.412	730.472	671.763	3.694.156	5.668.709	4.524.893	4.297.036	3.991.241	3.613.944	3.113.126	2.788.547	2.395.661	1.947.690	1.470.370	1.371.452	4.498.192	4.455.715	3.852.753	3.701.600	3.445.144
TOTAL EXISTENCIAS	32.256.591	36.358.649	50.527.468	47.620.425	44.741.205	41.908.583	38.567.698	35.337.473	32.381.157	28.949.330	27.727.032	48.981.428	68.527.323	65.900.037	62.933.660	59.400.958	55.849.369	52.213.833	48.564.934	44.602.976	40.895.601	37.057.595	36.553.306	57.120.442	63.282.164	60.765.262	57.532.698	54.330.075

VARIACIÓN EN EL MES

VAR. EXISTENCIAS (Hls) ≥ 1.000 hl	jul-17	ago-17	dic-17	ene-18	feb-18	mar-18	abr-18	may-18	jun-18	jul-18	ago-18	sep-18	oct-18	nov-18	dic-18	ene-19	feb-19	mar-19	abr-19	may-19	jun-19	jul-19	ago-19	sep-19	oct-19	nov-19	dic-19	ene-20
WINO	-3.568.588	3.640.006	-7.629.345	-2.399.842	-2.462.092	-2.459.620	-2.943.158	-2.780.077	-2.625.963	-3.049.772	-1.154.222	17.417.743	16.845.502	-870.221	-2.575.852	-3.067.725	-3.089.117	-3.041.269	-3.220.856	-3.477.993	-3.229.177	-3.278.820	-421.483	16.840.576	5.642.296	-1.603.682	-2.919.831	-2.801.996
Tinto & rosado	-1.709.736	1.310.000	-5.929.041	-1.166.557	-1.165.402	-1.293.148	-1.618.407	-1.391.781	-1.305.440	-1.821.430	-627.731	6.359.562	9.331.922	232.194	-1.233.027	-1.498.060	-1.612.893	-1.513.481	-1.727.586	-1.672.631	-1.517.559	-1.489.574	-625.572	7.468.014	4.791.558	-370.746	-1.536.058	-1.342.003
* Granel	-1.727.157	1.300.000	-4.475.446	-1.274.720	-1.270.554	-1.316.399	-1.673.015	-1.371.859	-1.152.225	-1.810.881	-632.983	6.356.593	9.996.032	318.131	-1.197.345	-1.621.337	-1.510.610	-1.601.706	-1.749.884	-1.748.214	-1.597.192	-1.592.884	-581.691	7.500.542	4.907.491	-266.010	-1.397.260	-1.455.935
* Envasado	17.421	10.000	-1.453.595	108.163	105.152	23.251	54.008	120.444	66.419	-31.549	5.252	2.969	-64.110	-85.937	-35.682	123.277	47.717	88.225	22.298	75.583	79.633	103.310	-43.881	-32.528	-115.933	-104.736	-138.798	113.912
Blanco	-1.850.852	2.330.006	-1.700.304	-1.233.285	-1.296.690	-1.166.472	-1.324.751	-1.388.296	-1.320.523	-1.837.342	-526.491	11.068.181	7.013.580	-1.102.415	-1.342.825	-1.569.665	-1.626.224	-1.527.788	-1.493.270	-1.805.362	-1.711.618	-1.789.246	204.089	9.372.562	850.738	-1.232.836	-1.383.773	-1.459.593
* Granel	-1.788.248	2.477.740	-1.472.987	-1.467.824	-1.484.277	-1.305.233	-1.427.735	-1.455.177	-1.375.877	-1.835.767	-418.667	11.160.569	7.274.058	-1.018.887	-1.249.758	-1.804.344	-1.860.995	-1.736.284	-1.575.132	-1.900.348	-1.729.471	-1.723.323	304.731	9.496.353	1.017.780	-1.039.839	-1.292.319	-1.639.149
* Envasado	-62.004	-147.734	-227.317	234.539	187.587	138.761	102.984	66.881	55.354	-101.575	-107.824	-102.388	-260.478	-83.528	-93.067	234.771	208.496	81.862	94.986	17.853	-65.923	-100.642	-123.791	-167.042	-193.079	-91.454	179.556	
MOSTO S.C.	-588.580	482.052	-210.948	-507.201	-417.128	-373.002	-397.727	-450.148	-340.353	-382.055	-88.076	3.836.653	2.700.393	-1.757.065	-390.525	-464.977	-464.472	-594.267	-428.043	-483.985	-478.738	-558.646	-82.806	3.728.590	519.426	-913.220	-312.733	-401.027
Tinto & rosado	-106.163	185.102	-71.471	-111.754	-97.059	-96.795	-89.834	-53.608	-37.115	-9.367	818.769	725.840	-613.249	-162.668	-159.182	-45.175	-93.449	-103.464	-21.079	-20.767	-81.325	16.112	599.820	561.903	-310.256	-161.880	-144.371	
Blanco	-464.417	276.590	-139.477	-421.702	-305.374	-275.943	-300.932	-360.314	-277.745	-344.940	-58.709	3.022.393	1.974.553	-1.143														

ENTRADAS Y SALIDAS NACIONALES

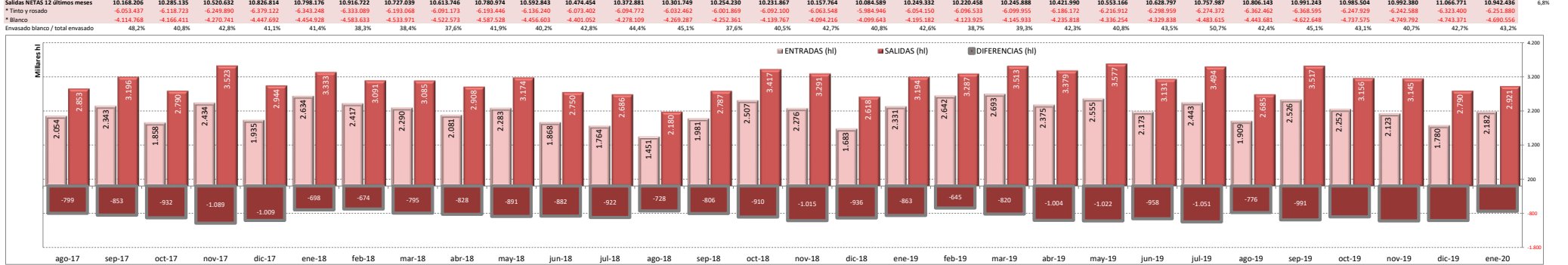
Fuente: INOVI, elaboración OIVSA



ENTRADAS (h)	ago-17	sep-17	oct-17	nov-17	dic-17	ene-18	feb-18	mar-18	abr-18	may-18	jun-18	jul-18	ago-18	sep-18	oct-18	nov-18	dic-18	ene-19	feb-19	mar-19	abr-19	may-19	jun-19	jul-19	ago-19	sep-19	oct-19	nov-19	dic-19	ene-20	Compar.
VINO	2.053.817	2.343.038	1.858.138	2.434.339	1.934.799	2.634.154	2.417.026	2.290.218	2.080.590	2.282.753	1.867.780	1.764.477	1.451.481	1.981.413	2.506.743	2.275.982	1.682.567	2.330.793	2.641.618	2.693.415	2.374.676	2.554.961	2.173.115	2.442.844	1.908.879	2.526.267	2.252.403	2.123.132	1.780.345	2.182.343	-6,4%
Tinto & rosado	1.203.791	1.291.667	1.027.332	1.302.236	1.038.132	1.454.220	1.374.105	1.370.441	1.165.505	1.241.922	983.929	949.276	866.394	973.579	1.200.992	1.129.605	890.092	1.167.486	1.422.290	1.549.095	1.333.370	1.428.563	1.101.837	1.337.318	1.060.315	1.434.887	1.113.531	1.113.532	906.870	1.068.383	-8,5%
* Granel	1.104.572	1.179.669	888.672	1.146.375	893.008	1.349.543	1.260.443	1.255.812	1.052.491	1.123.018	859.619	820.546	780.092	852.371	1.079.445	993.426	765.433	1.033.186	1.301.949	1.423.434	1.217.237	1.284.589	987.529	1.216.242	970.613	1.320.106	1.015.317	974.425	770.220	958.094	-7,3%
* Envasado	99.219	111.998	138.660	155.861	145.064	104.677	113.662	114.629	113.014	118.214	124.310	120.730	88.302	121.208	121.547	136.379	124.659	134.200	120.341	125.661	116.133	143.974	114.308	121.076	89.703	114.721	118.264	128.077	136.650	110.289	-17,9%
Blanco	850.626	1.051.371	830.806	1.132.100	896.667	1.179.934	1.042.921	919.777	915.085	1.041.461	883.551	815.201	583.807	1.007.834	1.305.751	1.146.377	792.475	1.163.307	1.219.328	1.144.320	1.041.306	1.126.398	1.071.278	1.105.526	848.564	1.091.430	1.118.822	1.009.600	873.475	1.113.960	-4,2%
* Granel	793.145	953.145	735.625	1.008.100	796.720	1.082.356	940.182	812.221	811.075	915.118	737.334	682.873	500.869	884.919	1.213.633	1.027.919	702.891	1.062.547	1.089.366	1.009.757	930.014	974.283	935.341	969.966	746.577	1.005.895	1.009.340	897.321	761.683	996.348	-6,2%
* Envasado	68.588	98.226	95.181	124.003	99.947	97.578	102.739	107.556	104.010	126.343	146.517	132.328	82.218	122.915	92.118	118.458	89.584	100.760	129.962	134.563	111.292	152.115	135.937	135.560	81.587	85.535	109.482	112.279	111.792	117.612	16,7%

SALIDAS (h)	ago-17	sep-17	oct-17	nov-17	dic-17	ene-18	feb-18	mar-18	abr-18	may-18	jun-18	jul-18	ago-18	sep-18	oct-18	nov-18	dic-18	ene-19	feb-19	mar-19	abr-19	may-19	jun-19	jul-19	ago-19	sep-19	oct-19	nov-19	dic-19	ene-20	Compar.
VINO	2.853.181	3.196.111	2.790.285	3.523.320	2.943.657	3.332.648	3.091.099	3.084.860	2.908.385	3.173.949	2.750.207	2.486.309	2.179.713	2.786.967	3.416.527	3.290.860	2.618.250	3.194.030	3.286.817	3.513.487	3.378.573	3.577.333	3.131.173	3.493.865	2.685.267	3.516.921	3.156.448	3.144.886	2.790.419	2.921.245	-8,2%
Tinto & rosado	1.636.497	1.795.242	1.401.183	1.929.377	1.444.733	1.885.415	1.758.427	1.841.716	1.660.770	1.797.957	1.468.463	1.476.518	1.238.790	1.466.561	1.865.074	1.728.194	1.418.091	1.667.885	1.849.395	2.023.792	1.914.852	2.015.968	1.668.418	1.839.973	1.518.801	1.913.952	1.676.997	1.706.780	1.551.681	1.497.262	-10,2%
* Granel	1.174.603	1.249.473	977.687	1.193.583	948.346	1.401.728	1.272.448	1.264.356	1.137.529	1.207.573	941.085	920.045	786.547	923.296	1.247.347	1.054.541	804.410	1.161.949	1.313.962	1.463.329	1.339.021	1.390.817	1.127.542	1.282.047	1.073.522	1.360.408	1.085.866	1.027.697	846.614	1.009.617	-13,1%
* Envasado	461.894	545.769	623.496	735.794	696.387	483.679	577.360	523.241	597.384	577.360	523.241	597.384	523.265	542.263	617.727	673.653	613.681	505.936	563.463	575.831	625.151	504.876	557.926	445.279	553.544	487.529	519.131	679.083	669.067	487.645	-3,6%
Blanco	1.216.684	1.400.869	1.189.102	1.599.943	1.298.924	1.447.233	1.332.272	1.243.144	1.247.415	1.375.992	1.281.744	1.209.790	940.923	1.340.406	1.551.453	1.562.666	1.200.159	1.526.145	1.437.422	1.489.695	1.463.721	1.561.365	1.462.755	1.653.892	1.166.466	1.602.969	1.479.451	1.438.106	1.274.738	1.423.983	-6,7%
* Granel	810.277	1.003.688	731.800	1.064.911	810.090	1.114.317	997.661	856.899	848.345	937.747	834.004	725.529	560.060	974.833	1.121.534	1.041.110	773.784	1.140.794	1.045.908	1.073.388	1.015.760	1.077.333	898.724	1.068.451	822.921	1.157.650	1.012.204	955.821	766.487	1.019.647	-11,3%
* Envasado	406.407	397.181	457.302	529.032	488.834	332.916	334.611	386.245	399.250	448.245	447.720	480.263	380.863	365.573	429.529	519.556	426.375	476.351	391.514	416.307	447.961	484.032	464.031	585.441	343.545	445.319	467.247	482.285	508.251	404.336	7,4%

DIFERENCIAS (h)	ago-17	sep-17	oct-17	nov-17	dic-17	ene-18	feb-18	mar-18	abr-18	may-18	jun-18	jul-18	ago-18	sep-18	oct-18	nov-18	dic-18	ene-19	feb-19	mar-19	abr-19	may-19	jun-19	jul-19	ago-19	sep-19	oct-19	nov-19	dic-19	ene-20	Compar.
VINO	-799.364	-853.073	-932.147	-1.088.981	-1.008.858	-698.494	-674.071	-794.447	-817.795	-891.196	-883.427	-921.831	-728.232	-805.544	-909.784	-1.014.878	-915.683	-863.237	-645.199	-820.072	-1.003.897	-1.022.372	-958.058	-1.051.021	-776.388	-990.654	-904.045	-1.021.754	-1.010.674	-738.907	-16,4%
Tinto & rosado	-432.706	-503.575	-573.851	-627.141	-606.601	-431.195	-384.722	-471.275	-495.265	-484.534	-527.242	-370.396	-472.982	-464.082	-598.589	-527.999	-500.399	-427.105	-474.697	-581.482	-587.405	-566.581	-502.655	-458.486	-479.115	-543.416	-593.248	-608.811	-428.879	-14,3%	
* Granel	-702.051	-699.094	-600.015	-477.208	-552.378	-623.185	-12.005	-8.544	-85.638	-75.555	-81.466	-61.499	-64.646	-70.925	-167.902	-61.115	-38.977	-238.763	-210.113	-39.895	-211.784	-108.228	-140.033	-65.805	-102.909	-40.302	-70.549	-53.272	-76.394	-51.523	-60,0%
* Envasado	-362.675	-433.771	-484.836	-579.933	-551.323	-379.010	-374.717	-462.731	-410.237	-479.110	-403.068	-435.743	-363.941	-402.057	-486.180	-537.474	-489.022	-317.638	-415.052	-434.802	-458.698	-483.177	-425.568	-436.850	-355.577	-438.813	-472.867	-539.976	-532.417	-377.356	1,5%
Blanco	-366.658	-349.498	-358.296	-461.840	-402.257	-267.299	-289.351	-323.367	-322.530	-334.511	-397.893	-394.589	-357.836	-425.702	-418.289	-407.684	-362.838	-218.094	-345.735	-422.415	-434.967	-391.477	-548.366	-317.902	-511.539	-360.629	-428.506	-401.263	-310.023	-14,6%	
* Granel	-28.839	-50.543	3.825	-56.811	-13.370	-31.961	-57.479	-44.678	-37.290	-12.629	-96.690	-66.656	-59.191	-89.914	91.709	-15.191	-70.893	-87.247	43.458	-63.631	-85.746	-103.050	-63.383	-98.485	-55.944	-151.755	-2.864	-58.500	-4.804	-23.299	-73,3%
* Envasado	-337.819	-298.955	-362.121	-405.029	-388.887	-235.338	-231.872	-278.689	-295.240	-321.903	-347.933	-347.933	-296.645	-242.658	-337.411	-401.098	-336.791	-275.591	-261.552	-281.744	-336.669	-331.917	-328.094	-449.881	-261.958	-359.784	-357.765	-370.006	-396.459	-286.724	4,0%
Salidas NETAS 12 últimos meses	10.168.206	10.285.135	10.520.632	10.826.814	10.798.176	10.916.722	10.727.039	10.613.746	10.780.974	10.592.843	10.474.454	10.372.881	10.301.749	10.254.230	10.231.867	10.157.764	10.084.589	10.249.332	10.220.458	10.245.888	10.421.990	10.553.166	10.628.797	10.757.987	10.806.143	10.991.243	10.985.504	10.992.380	11.066.771	10.942.436	6,8%
* Tinto y rosado	6.053.437	6.118.723	6.249.890	6.379.122	6.343.248	6.333.089	6.193.068	6.091.173	6.193.446	6.136.240	6.073.402	6.094.772	6.012.860	6.092.100	6.063.548	6.084.548	6.054.150	6.096.533	6.099.955	6.186.172	6.216.912	6.298.959	6.274.372	6.362.462	6.368.595	6.247.929	6.242.588	6.323.400	6.251.880	6.251.880	-2,1%
* Blanco	4.114.769	4.166.412	4.270.742	4.447.692	4.454.928	4.583.633	4.533.971	4.522.573	4.587.528	4.456.603	4.401.052	4.270.309	4.269.287	4.252.361	4.139.767	4.094.216	4.099.641	4.195.182	4.123.925	4.145.913	4.239.818	4.336.254	4.329.838	4.483.615	4.443.681	4.622.648	4.737.575	4.749.792	4.743.371	4.690.556	-1,3%
Envasado blanco / total envasado	48,2%	40,8%	42,8%	41,1%	41,4%	38,3%	38,4%	37,6%	41,9%	40,2%	42,8%	44,4%	45,1%	45,1%	37,6%	40,5%	42,7%	40,8%	42,3%	42,3%	39,3%	42,3%	40,8%	43,5%	50,7%	42,4%	45,1%	43,1%	40,7%	42,7%	43,2%



Por envase	ago-17	sep-17	oct-17	nov-17	dic-17	ene-18	feb-18	mar-
------------	--------	--------	--------	--------	--------	--------	--------	------

EXPORTACIONES ESPAÑOLAS DE VINO

Fuente: AEAT elaboración OeMv



EXPORTACIONES MENSUALES

VOLUMEN (mill Ltrs)	ago-17	sep-17	oct-17	nov-17	dic-17	ene-18	feb-18	mar-18	abr-18	may-18	jun-18	jul-18	ago-18	sep-18	oct-18	nov-18	dic-18	ene-19	feb-19	mar-19	abr-19	may-19	jun-19	jul-19	ago-19	sep-19	oct-19	nov-19	dic-19
VINO	176,5	204,2	206,6	198,5	170,7	160,5	160,5	171,7	168,1	174,1	161,8	172,0	148,0	143,1	176,3	195,0	154,9	173,0	191,1	167,9	174,6	193,0	197,5	166,2	166,2	169,7	205,3	167,1	147,6
Licor	1,0	1,4	2,9	2,7	1,3	1,0	0,9	1,0	1,5	1,9	1,1	1,3	0,7	1,3	1,9	2,5	1,2	1,0	0,9	0,9	1,9	0,9	2,0	1,3	1,3	2,2	2,1	1,6	1,5
Espumosos y aguja	14,0	19,2	20,4	20,4	15,4	12,8	11,5	13,5	16,7	15,0	16,4	16,6	12,0	18,6	22,9	24,5	17,8	14,6	14,4	14,2	14,8	16,6	20,6	15,0	15,0	18,1	19,5	20,0	16,2
Envasados	60,1	68,2	77,5	75,4	58,6	53,6	55,6	61,6	58,5	62,8	56,4	60,1	50,6	57,0	67,8	68,2	50,2	54,8	59,8	59,7	57,3	62,5	60,9	49,9	49,9	61,8	73,0	62,4	52,9
BIB	3,0	2,0	2,1	2,5	2,5	2,2	2,2	2,7	2,9	3,6	3,5	3,5	3,8	2,8	3,8	3,9	2,7	3,0	3,1	3,7	2,9	3,3	3,3	2,3	2,3	2,7	2,6	3,1	2,1
Granel	98,5	113,3	103,6	97,5	93,0	91,0	90,3	92,9	88,5	90,7	84,3	90,5	81,0	63,4	79,9	95,9	83,1	99,7	112,9	89,3	97,7	109,7	110,7	97,7	97,7	84,9	108,1	80,1	75,0

VALOR (mill €)	ago-17	sep-17	oct-17	nov-17	dic-17	ene-18	feb-18	mar-18	abr-18	may-18	jun-18	jul-18	ago-18	sep-18	oct-18	nov-18	dic-18	ene-19	feb-19	mar-19	abr-19	may-19	jun-19	jul-19	ago-19	sep-19	oct-19	nov-19	dic-19
VINO	202,38	248,94	293,56	296,47	236,69	216,34	217,81	241,85	245,30	258,15	232,60	256,00	209,64	233,78	294,76	291,63	214,84	202,14	218,63	216,63	212,68	235,17	245,72	180,13	180,13	234,90	285,90	243,38	211,56
Licor	3,3	6,0	12,2	10,1	6,2	4,4	3,2	4,3	4,0	4,9	3,8	4,9	3,0	6,1	8,4	9,8	4,9	3,8	4,1	3,6	5,1	3,4	6,8	4,0	4,0	8,1	8,4	6,1	5,4
Espumosos y aguja	37,3	46,8	54,1	55,3	39,3	29,4	29,8	34,7	42,4	40,5	42,8	49,9	36,3	51,5	64,9	58,9	42,7	29,3	32,0	34,3	34,6	38,9	47,8	34,4	34,4	45,3	52,2	49,5	40,0
Envasados	116,8	145,7	176,0	175,6	136,5	124,4	128,4	140,9	140,0	152,2	130,8	140,6	118,3	134,1	171,5	169,4	126,3	122,9	131,3	130,1	144,5	144,2	102,2	102,2	145,1	177,8	150,1	129,8	
BIB	3,4	2,6	2,8	3,3	3,1	2,9	2,9	3,7	4,1	5,6	4,8	4,7	4,5	3,8	5,1	5,2	3,6	3,9	4,6	5,5	4,2	4,9	5,0	3,1	3,1	3,7	3,7	4,0	3,0
Granel	41,5	47,8	48,5	52,2	51,6	55,3	53,5	58,2	54,8	55,0	50,3	56,0	47,6	38,2	44,9	48,3	37,3	42,3	46,7	38,1	38,7	43,4	42,0	36,4	36,4	32,8	43,8	33,7	33,2

PRECIO MEDIO (€/l)	ago-17	sep-17	oct-17	nov-17	dic-17	ene-18	feb-18	mar-18	abr-18	may-18	jun-18	jul-18	ago-18	sep-18	oct-18	nov-18	dic-18	ene-19	feb-19	mar-19	abr-19	may-19	jun-19	jul-19	ago-19	sep-19	oct-19	nov-19	dic-19	
VINO	1,15	1,22	1,42	1,49	1,39	1,35	1,36	1,41	1,46	1,48	1,44	1,49	1,42	1,63	1,67	1,50	1,39	1,17	1,14	1,29	1,22	1,22	1,24	1,08	1,08	1,38	1,39	1,46	1,43	
Licor	3,37	4,35	4,18	3,69	4,97	4,55	3,44	4,12	2,72	2,51	3,49	3,90	4,18	4,73	4,48	3,87	4,23	4,00	4,55	3,97	2,73	3,97	3,41	3,17	3,17	3,67	4,00	3,72	3,75	
Espumosos y aguja	2,66	2,43	2,65	2,71	2,54	2,30	2,59	2,57	2,54	2,69	2,61	3,01	3,03	2,77	2,83	2,40	2,40	2,01	2,22	2,41	2,34	2,34	2,31	2,29	2,29	2,50	2,67	2,48	2,47	
Envasados	1,94	2,14	2,27	2,33	2,33	2,32	2,31	2,29	2,39	2,42	2,32	2,34	2,34	2,35	2,53	2,48	2,52	2,24	2,20	2,26	2,27	2,31	2,37	2,05	2,05	2,35	2,44	2,41	2,46	
BIB																							1,51	1,49	1,32	1,32	1,34	1,43	1,29	1,43
Granel	0,42	0,42	0,47	0,54	0,56	0,61	0,59	0,63	0,62	0,61	0,60	0,62	0,59	0,60	0,56	0,50	0,45	0,42	0,41	0,43	0,40	0,40	0,38	0,37	0,37	0,39	0,41	0,42	0,44	

EXPORTACIONES INTERANUALES

VOLUMEN (mill Ltrs)	ago-17	sep-17	oct-17	nov-17	dic-17	ene-18	feb-18	mar-18	abr-18	may-18	jun-18	jul-18	ago-18	sep-18	oct-18	nov-18	dic-18	ene-19	feb-19	mar-19	abr-19	may-19	jun-19	jul-19	ago-19	sep-19	oct-19	nov-19	dic-19	
VINO	2.270,8	2.272,2	2.304,6	2.296,8	2.297,6	2.293,5	2.282,2	2.262,5	2.250,8	2.214,2	2.174,2	2.125,2	2.096,7	2.035,6	2.005,3	2.001,9	1.986,1	1.998,6	2.029,2	2.025,3	2.031,9	2.050,8	2.086,5	2.080,8	2.099,0	2.125,6	2.154,6	2.126,6	2.119,3	
Licor	17,3	16,8	18,3	17,8	17,5	17,4	17,4	17,2	17,8	18,3	18,0	18,0	17,7	17,6	16,6	16,4	16,3	16,3	16,2	16,1	16,5	15,4	16,3	16,3	16,3	16,9	17,8	18,0	17,1	17,4
Espumosos y aguja	206,2	206,4	205,0	202,5	201,1	201,1	201,0	198,4	197,1	195,5	193,5	192,0	190,0	189,3	191,9	196,0	198,3	200,2	203,1	203,7	201,9	203,5	207,7	206,2	209,2	208,7	205,3	200,7	199,1	
Envasados	794,1	796,5	811,7	813,9	809,8	804,9	797,7	789,7	782,6	771,3	758,4	748,4	738,8	727,6	717,9	710,8	702,3	703,5	707,8	705,9	704,7	704,4	708,9	698,7	698,1	702,9	708,1	702,2	704,9	
BIB																														
Granel	1.253,1	1.252,5	1.269,6	1.262,6	1.239,9	1.239,5	1.236,0	1.227,0	1.223,0	1.198,3	1.172,4	1.134,1	1.116,6	1.066,7	1.043,0	1.041,4	1.031,5	1.040,3	1.062,8	1.059,2	1.068,4	1.087,5	1.113,8	1.121,0	1.137,7	1.159,2	1.187,3	1.171,5	1.163,4	

VALOR (mill €)	ago-17	sep-17	oct-17	nov-17	dic-17	ene-18	feb-18	mar-18	abr-18	may-18	jun-18	jul-18	ago-18	sep-18	oct-18	nov-18	dic-18	ene-19	feb-19	mar-19	abr-19	may-19	jun-19	jul-19	ago-19	sep-19	oct-19	nov-19	dic-19	
VINO	2.773,4	2.774,1	2.827,1	2.844,5	2.858,4	2.885,5	2.903,0	2.899,8	2.926,8	2.940,8	2.942,8	2.946,1	2.953,4	2.938,2	2.939,4	2.934,5	2.912,7	2.898,5	2.899,3	2.874,1	2.841,5	2.818,5	2.831,6	2.755,7	2.726,2	2.727,4	2.718,5	2.670,3	2.667,0	
Licor	63,7	61,3	67,2	65,6	65,2	65,6	64,9	65,4	66,3	67,2	67,4	67,0	67,0	67,1	63,3	63,0	61,7	61,1	62,0	61,4	62,4	61,0	63,9	63,0	64,1	66,1	66,1	62,4	62,9	
Espumosos y aguja	485,6	482,3	485,9	485,0	483,3	484,8	487,4	484,5	487,5	493,0	496,7	502,3	501,3	506,0	516,8	520,5	523,9	523,8	526,0	525,5	517,8	516,2	521,1	505,6	503,7	497,4	484,7	475,3	472,6	
Envasados	1.678,5	1.680,0	1.708,8	1.719,0	1.719,8	1.726,0	1.728,7	1.714,5	1.722,2	1.721,2	1.715,4	1.707,8	1.709,3	1.697,7	1.693,2	1.687,1	1.676,9	1.675,4	1.678,3	1.672,5	1.662,6	1.654,9	1.668,3	1.630,0	1.613,9	1.624,9	1.631,2	1.611,9	1.615,4	
BIB																														
Granel	545,5	550,5	565,2	574,9	553,2	571,1	583,5	596,5	611,3	618,4	622,2	624,8	630,8	621,2	617,6	613,7	599,4	586,3	579,5	559,4	543,3	531,6	523,3	503,8	492,6	487,2	486,2	471,6	467,6	

PRECIO MEDIO (€/l)	ago-17	sep-17	oct-17	nov-17	dic-17	ene-18	feb-18	mar-18	abr-18	may-18	jun-18	jul-18	ago-18	sep-18	oct-18	nov-18	dic-18	ene-19	feb-19	mar-19	abr-19	may-19	jun-19	jul-19	ago-19	sep-19	oct-19	nov-19	dic-19	
VINO	1,22	1,22	1,23	1,24	1,24	1,26	1,27	1,28	1,30	1,33	1,35	1,39	1,41	1,44	1,47	1,47	1,47	1,45	1,43	1,42	1,40	1,37	1,36	1,32	1,30	1,28	1,26	1,26	1,26	
Licor	3,68	3,65	3,66	3,69	3,73	3,76	3,74	3,81	3,72	3,66	3,70	3,75	3,78	3,81	3,82	3,85	3,79	3,76	3,82	3,81	3,78	3,95	3,92	3,86	3,80	3,71	3,67	3,64	3,61	
Espumosos y aguja	2,35	2,34	2,37	2,40	2,40	2,41	2,42	2,44	2,47	2,52	2,57	2,64	2,67	2,69	2,66	2,64	2,62	2,59	2,58	2,56	2,54	2,51	2,45	2,41	2,38	2,36	2,37	2,37		
Envasados	2,11	2,11	2,11	2,11	2,11	2,12	2,14	2,17	2,17	2,20	2,23	2,26	2,28	2,31	2,33	2,36	2,37	2,39	2,38	2,37	2,37	2,36	2,35	2,35	2,33	2,31	2,30	2,30	2,29	
BIB																														
Granel	0,44	0,44	0,45	0,46	0,45	0,46	0,47	0,49	0,50	0,52	0,53	0,55	0,56	0,58	0,59	0,59	0,58	0,56	0,55	0,53	0,51	0,51	0,49	0,47	0,45	0,43	0,42	0,40	0,40	

