

EVOLUCIÓN MENSUAL DE LOS PRINCIPALES DATOS CAMPAÑA 2019/2020

PRODUCCIÓN	INFOVI jun 20
<p>SE AÑADE EN JUNIO UNA PEQUEÑA VINIFICACIÓN DE 5.606 HL, QUE ES LA MITAD DE LO VINIFICADO EN IGUAL MES DEL AÑO ANTERIOR</p> <p>La producción de vino de la campaña se mantiene en 33,5 millones de hl que, unidos a los 3,6 millones hl de mosto, incluidos en los datos ampliados de noviembre del pasado año, la situaría en una producción total de 37,2 millones hl.</p>	

EXISTENCIAS	INFOVI jun 20
<p>LAS EXISTENCIAS FINALES DE VINO Y MOSTOS SIN CONCENTRAR A JUNIO ERAN DE 39,9 Mhl, APENAS UN 2,5% MENOS QUE UN AÑO ANTES Y PARECIENDOSE CADA VEZ MÁS A LAS DE LA CAMPAÑA PASADA.</p> <p>En el mes de junio, las existencias en bodegas disminuyeron en 3 millones hl, más que en los 3 meses anteriores, pero 0,7 Mhl menos que en junio del 2019.</p> <p>En el primer semestre del año el total de disminución de existencias (15,6 Mhl) supuso 3,5 Mhl menos (-18,4%) que en igual periodo del 2019.</p>	

IMPORTACIONES	OeMv may 20
<p>DESAPARECIERON EN MAYO LAS GRANDES IMPORTACIONES DE VINO A GRANEL ARGENTINO QUE SE DIERON LOS TRES MESES ANTERIORES.</p> <p>Apenas 0,04 Mhl importados en mayo según datos de la AEAT, muestran la brusca disminución de las fuertes importaciones de vinos a granel de Argentina que se produjeron los tres meses anteriores. De los casi 0,4 Mhl importados en esos tres meses, se pasó en mayo a tan solo 0,01 Mhl en mayo.</p>	

ALCOHOL / VINAGRE	INFOVI jun 20
<p>90.000 HECTOLITROS MENOS DESTINADOS EN JUNIO DE ESTE AÑO A DESTILACIÓN Y VINAGRERÍA</p> <p>De 317.326 hl en junio del '19 a 227.400 hl en junio del '20, suponen una reducción del 27%, mayor para las destilaciones (-28%) que para las salidas a vinagre (-19%).</p> <p>En lo que llevamos de campaña, se ha destilado en España un 33% menos que en la campaña 2018-19 y se ha llevado a vinagrería cerca del 12% menos de vino, sumando un total de 0,7 Mhl menos destinados a estos usos que en la campaña precedente.</p>	

MERCADO INTERIOR	Est. INFOVI OeMv jun 20
<p>LA ESTIMACIÓN DE CONSUMO DE VINO EN ESPAÑA DISMINUYE UN 6,4% EN EL MES DE JUNIO, HASTA LOS 0,9 MILLONES DE HL.</p> <p>Menos entradas de vino en bodega procedentes de España en el mes de junio (-11,3%) y menos salidas a mercado nacional distintas de vinagrería y destilería (-9,8%) dan unas salidas "netas" o estimación de consumo nacional de 896.837 hl, frente a los 958.058 hl del mismo mes del año anterior.</p> <p>Estos datos llevan a una estimación del consumo nacional de vino en los últimos doce meses de 10,1 millones de hl, que profundiza la bajada del mes anterior (-4,9% frente al -3,7% que veíamos a mayo).</p>	

EXPORTACIONES	OeMv may 20
<p>LOS DATOS DE LA AEAT A MAYO DE 2020 MUESTRAN UNA MAYOR CAÍDA DE LAS EXPORTACIONES DEL 22,4% FRENTE AL -12,7% QUE VIMOS A MAYO.</p> <p>De 1,97 Mhl exportados en mayo del '19 a 1,5 Mhl en mayo de este año suponen una pérdida en ventas exteriores de 0,4 Mhl en un mes.</p> <p>Con este dato, España cerró los diez primeros meses de campaña con 16,3 millones de hl de vino exportados, que suponen un 5% menos que en el mismo periodo de la campaña anterior y una pérdida de 0,86 millones de hl.</p>	

Análisis general

A un mes de terminar la campaña 2019-20 las existencias finales se acercan a los 38 millones del año anterior. Si la empezamos con 11,2 millones menos de producción, pero 8,6 Mhl más de existencias al inicio de la campaña, unas ventas similares nos habrían llevado a acabar con 2,6 Mhl menos. Sin embargo, la pérdida de 0,76 Mhl en vinagre y alcohol, de 0,6 Mhl en el mercado nacional y de 0,9 Mhl en exportaciones durante esta campaña, es decir, un total de 2,3 Mhl de “salidas”, han ido haciendo que las existencias de ambas se parezcan cada vez más.

Los datos del INFOVI correspondientes al mes de junio de 2020, una vez superado lo peor del estado de alarma en España y las restricciones impuestas, muestran todavía unas salidas de vino de las bodegas inferiores a las del mismo mes del año anterior, aunque suavizándose esta caída. Si las salidas totales (diferencia entre existencias al principio y al final del mes) fueron en junio de 3 millones de hectolitros de este año y eso supuso un 18% menos que los 3,7 Mhl de junio del '19, las diferencias en meses anteriores fueron mucho más notables: del 35% en mayo, 22% en abril, 26% en marzo y ya más moderadas en febrero y enero.

Menores salidas totales de las bodegas que se explican por la evolución de las diferentes categorías de producto. Los 227.400 hectolitros destinados en este mes a vinagre y alcohol suponen un 27% menos que lo destinado a los mismos fines en junio del 2019. Los 896.837 hectolitros de salidas netas al mercado nacional (salidas totales diferente de vinagrería y destilería, menos entradas) suponen un 6,4% menos que las de igual mes del año anterior. Y los 1,5 millones de hectolitros destinados a mercados exteriores a mayo han supuesto un 22,4% menos que los exportados en igual mes del '19.

Para el conjunto de la campaña, a un solo mes de su terminación, se han destinado 0,76 Mhl menos a vinagre y alcohol, 0,65 Mhl menos al mercado nacional y 0,86 Mhl menos al internacional. En total, 2,28 millones de hectolitros menos vendidos en estos meses que en el mismo periodo de la campaña anterior, particularmente influidos por los meses más recientes de pandemia.

Con todo ello, las existencias finales de vino y mosto para bodegas y almacenistas con más de 1.000 hl se situaron a junio en 39.890.555 hectolitros; inferiores, sí, a las del año anterior en igual fecha en un 2,5% respecto de los 40,9 millones de hectolitros de junio del 2019, pero cada vez más parecidas. En mayo dichas existencias eran un 3,7% menores a las del mismo mes de la campaña anterior, del 6,3% en abril, 7,4% en marzo y de más del 8% en febrero y enero. En definitiva, con unas disponibilidades iniciales en la campaña de 2,6 millones de hectolitros menos que el año anterior, a iguales ventas, deberíamos haber acabado ésta con existencias menores, pero la pérdida de ventas en casi 2,3 millones de hectolitros hace prever que acabemos con cantidad muy similar de existencias a julio de este año... pendientes aun del efecto que puedan generar las medidas de regulación de mercado que empezarán a notarse en el mes de julio.

Producción

La pequeña vinificación de 5.606 hectolitros en junio mantiene la producción de vino de la campaña 2019/20 en los 33,6 millones hl; un -25% inferior a la de la campaña 2018/19 y -11,3 millones menos.

Sin nueva producción de uva en estos meses, la vinificación de 2.351 hectolitros de vinos blancos y 3.255 de tintos y rosados, eleva mínimamente la producción total de vino de la campaña a 33,6 millones, incluyendo una estimación de producción por bodegas de menos de 1.000 hl.

Si añadimos los 3,6 millones hl de mosto, incluidos en los datos ampliados de noviembre de 2019 del INFOVI, la producción de vino y mosto se sitúa en los 37,2 millones hl.

Variación de existencias

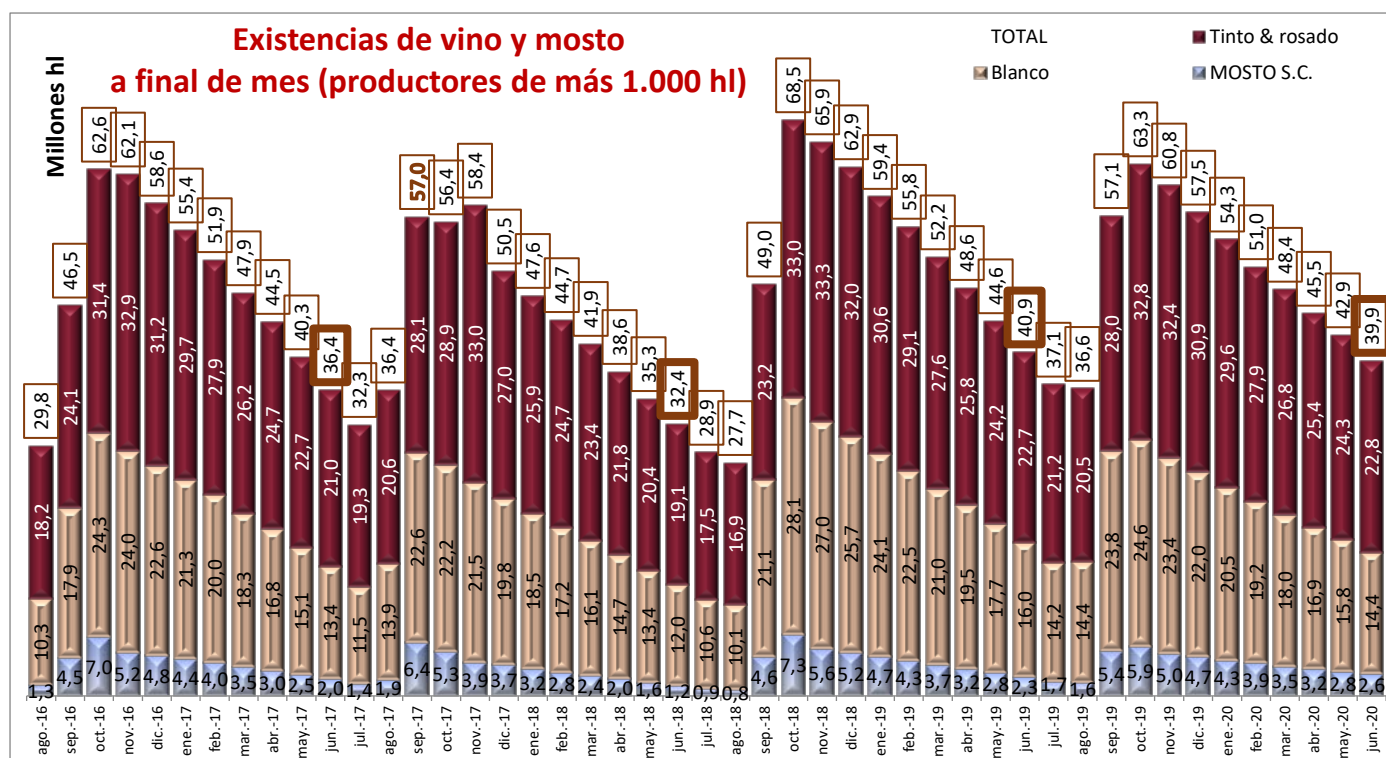
Las existencias de vino a finales de junio eran de 39,9 millones de hl; un 2,5% inferiores a los 40,9 millones de junio de 2019. La diferencia entre existencias finales del mes anterior, mayo, y de este junio, muestran unas salidas totales de vino de las bodegas de 3 millones de hl, que son cantidad sensiblemente inferior (-18%) a los 3,7 millones de hectolitros que salieron en el mismo mes del 2019.

El análisis de las existencias finales en las bodegas españolas mes a mes, reportadas por el INFOVI, permite conocer dos elementos importantes:

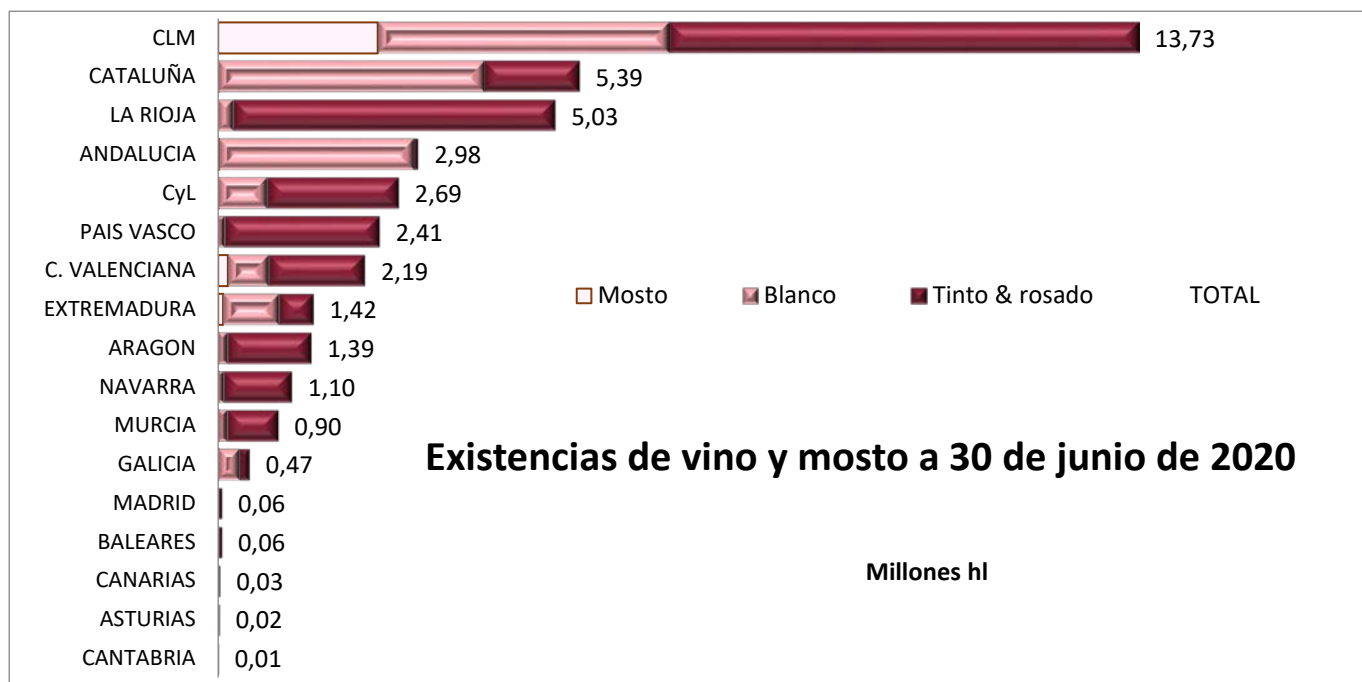
- la cantidad de vino disponible total y su comparación con igual mes de campañas precedentes; y
- la evolución de las salidas totales en el mes, comparando las existencias de un mes con las del mes inmediatamente anterior.

A 31 de junio de 2020 el vino y mosto sin concentrar almacenados en las bodegas españolas de más de 1.000 hl era de 39.890.555 hectolitros; menor que los 40,9 millones hl de junio del '19 pero tan solo un 2,5% inferior y apenas un millón de hectolitros menos. Como muestra el grafico, el porcentaje de diferencia con las existencias de hace un año se va reduciendo mes a mes. Si empezó siendo superior al 8%, por iniciarse la campaña con menores disponibilidades que el año anterior, las diferencias se han ido estrechando conforme se vendía algo menos en esta campaña hasta representar en junio tan solo ese -2,5%. Una tendencia, que apunta hacia un posible final de campaña con existencias muy parecidas a las del año previo, dependiendo de con qué intensidad se den en julio las medidas de regulación de mercado aprobadas.

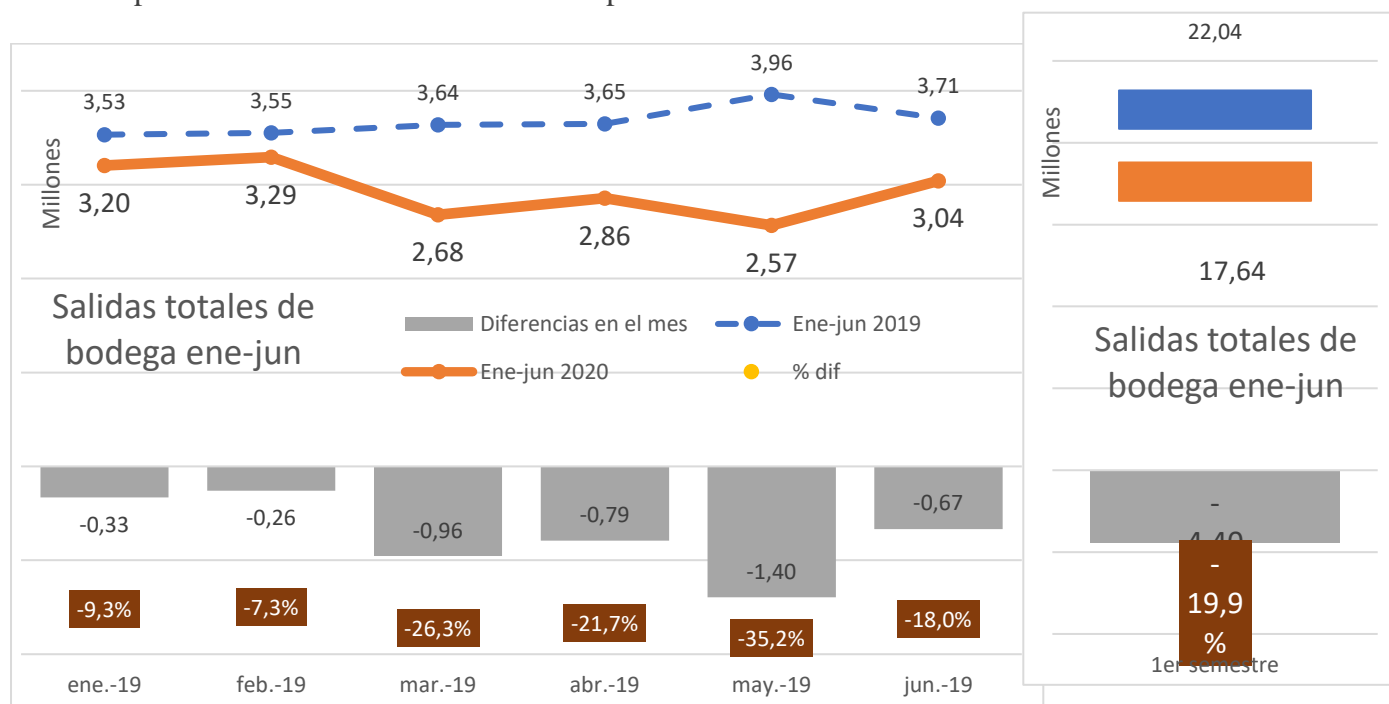
Menos vino, por cierto, en junio del 2020 que hace un año, pero más que a misma fecha de los dos años anteriores, 2017 y 2018, cuando teníamos respectivamente 36,4 y 32,4 millones de hectolitros.



Por comunidades autónomas, Castilla-La Mancha tenía a finales de mayo 13,7 Mhl (1,8 Mhl menos que el mes anterior) de los 39,9 millones de hl totales (un 34%), de los cuales 7 millones de hl de vinos tintos y rosados, 4,3 millones de hl de vinos blancos y 2,4 millones de hl de mostos sin concentrar. Con cantidades muy inferiores, le siguen Cataluña, con el 13,5% de las existencias totales, y La Rioja, con el 12,6%.



Ahora, comparando las existencias de vino y mosto a final de mes con las de final del mes inmediatamente anterior (mayo), comprobamos que las salidas totales netas en el mes (la diferencia en la cantidad total de vino y mosto disponible en las bodegas) fue en junio de 3.040.857 hectolitros. Unas salidas totales que son un 18% inferiores a las registradas en igual mes del 2019 (3,7 M hl) y cuya evolución de los últimos meses muestra el deterioro producido en el sector vitivinícola español durante la crisis del coronavirus.



Si en junio las salidas totales de bodegas fueron un 18% menos que en el mismo mes del 2019, con ser malo el dato, es menos malo que los registrados durante el confinamiento: -35% en mayo, -22% en abril y -26% en marzo. En total, en este primer semestre del año (compensado en la campaña por datos mejores en los meses del 2019) han salido de bodega 17,6 Mhl cuando en el mismo semestre del 2019 salieron 22,04 Mhl. Es decir, 4,4 Mhl menos equivalentes a casi un 20%, con los meses peores claramente identificados entre marzo y mayo, pero con secuelas todavía en junio.

Salidas a destilería y vinagrería

227.400 hectolitros destinados a vinagre y alcohol en el mes de junio elevan el total de vinos dedicados a estos usos durante la campaña a 2 millones de hl; un 27,3% menos que los 2,7 millones dedicados a iguales usos en la campaña anterior.

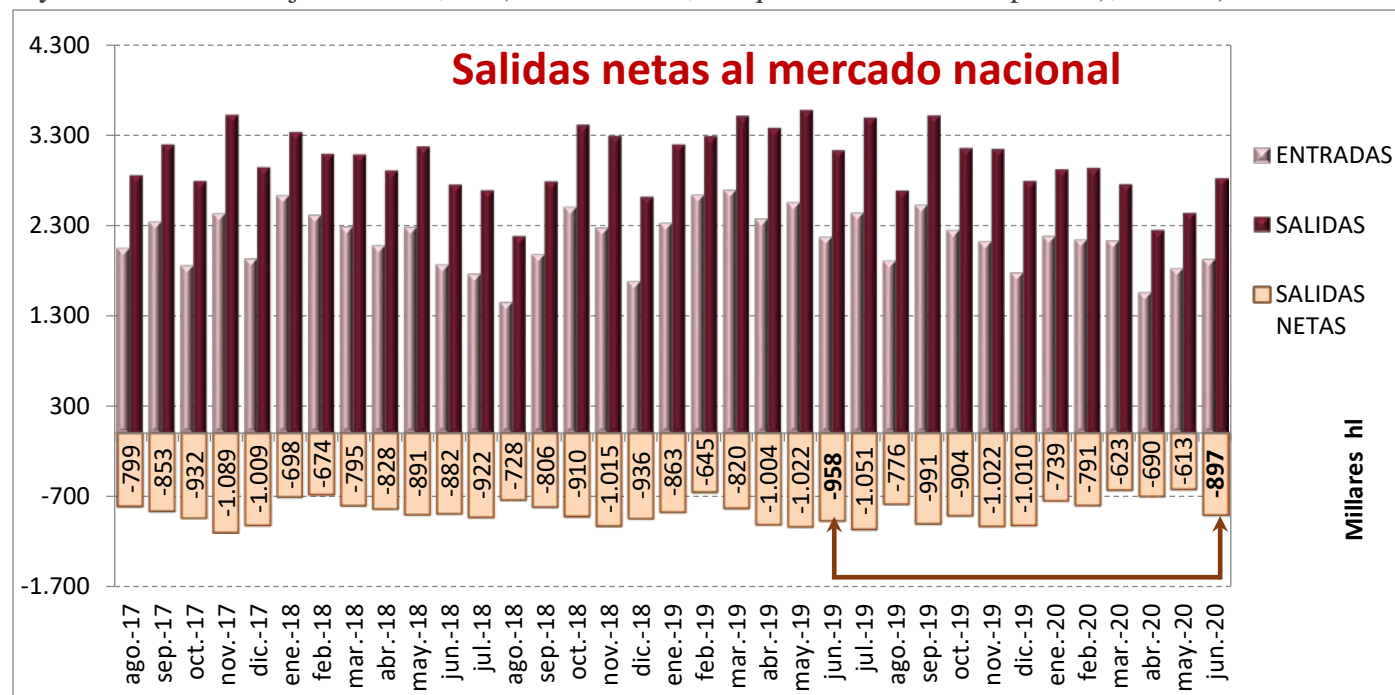
Apenas 200.000 hl destinados a la elaboración de alcohol en junio (-30%) y 27.616 hl destinados a vinagre (-17,7%) han supuesto una caída importante en el mes de vinos dedicados a estos dos destinos. Caída sin embargo que, con ser relevante, es menos mala que las registradas en los meses anteriores: -59% en mayo, -63% en abril y -52% en marzo. De nuevo, un mes de junio negativo, muestra, sin embargo, que los peores efectos de la crisis reciente se produjeron en los meses previos.

En los once primeros meses de la campaña 2019-20, se han dedicado a ambos usos un total de 2 millones de hl, que suponen un 27% menos que en igual periodo de la campaña precedente y 0,7 millones de hl menos.

Entradas y salidas nacionales

Menos entradas nacionales de vino en bodega en el mes de junio (-11%) y menos salidas (-9,8%) a mercado nacional distintas de vinagrería y destilería, generan unas salidas “netas” al mercado nacional de 896.837 hl, que suponen un 6,4% y 58.000 hl menos que los 958.058 hl del mismo mes del año anterior. En los once primeros meses de campaña estas salidas netas al mercado nacional nos llevan a una estimación de consumo nacional total de 9 millones de hl, que suponen 0,7 millones de hl menos y un 6,7% menos que la misma cifra de la campaña pasada. En el interanual, la estimación global de consumo cae a 10,1 millones de hl, frente a los 11 millones con los que acabamos el año 2019.

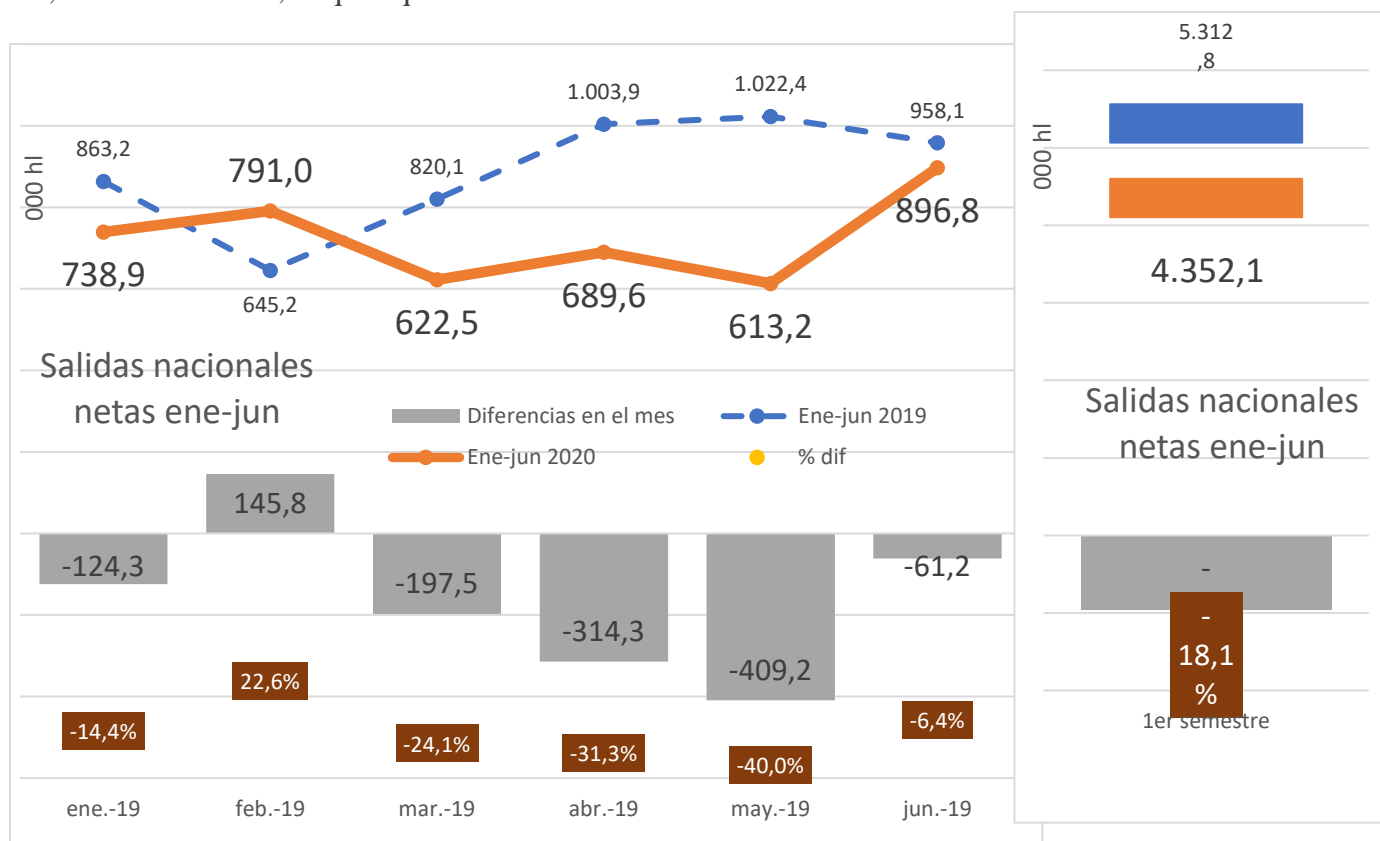
Según los datos del INFOVI, las **entradas** de vino en las bodegas españolas procedentes del mercado nacional, cayeron en el mes de junio un 11,3% (inferior al -28,6% que veíamos el mes pasado), hasta **1,9 millones de**



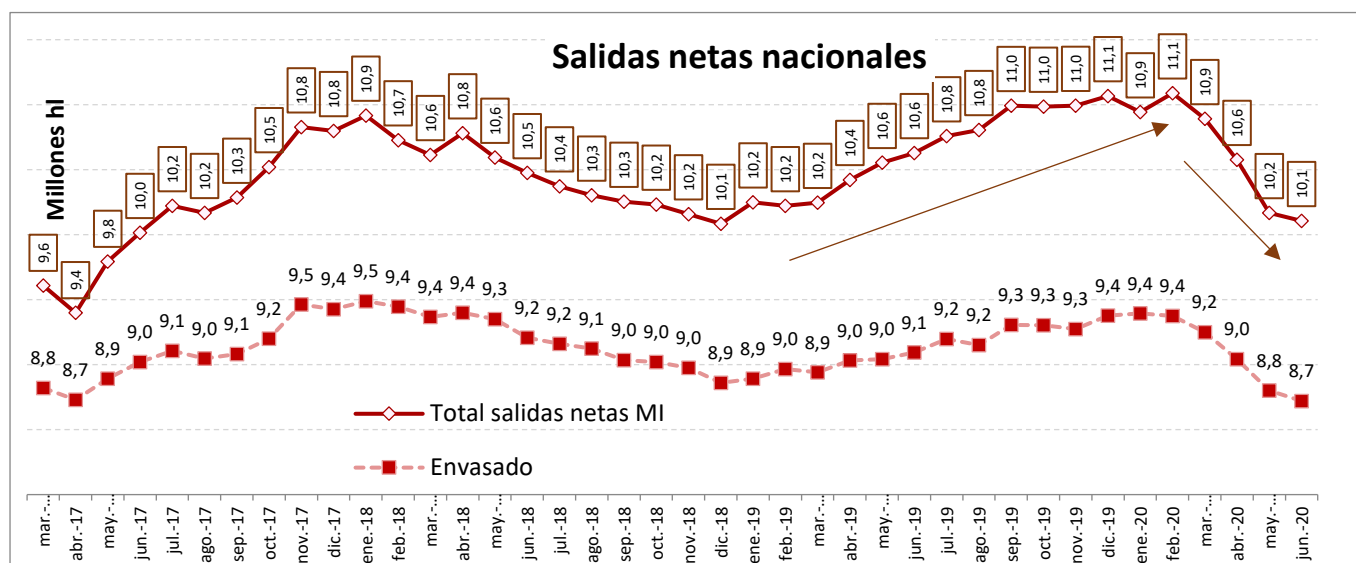
hl. Por su parte, las **salidas** de vino al mercado interior, distintas de destilería y vinagrería, cayeron un 9,8% (mucho menos que el -32% que veíamos a mayo), hasta situarse en **2,8 millones de hl**. La **diferencia** neta entre ambas, entradas y salidas nacionales, que podemos suponer equivalente al consumo en mercado nacional fue de **896.837 hl**, un 6,4% menos que en igual mes del año anterior, pero cantidad mucho mejor que los apenas 600.000 hl de los tres meses últimos.

De nuevo, y como vimos para el caso de las salidas totales de vino de las bodegas españolas (como diferencia mensual entre las existencias de principios y final de mes), con ser malo el dato de junio, muestra claras señales de recuperación frente a los muy malos meses anteriores, en los que se concentró el confinamiento y consecuente menor actividad económica en el país. Si la caída del consumo nacional estimado en junio fue del 6,4%, la de mayo fue del 40%, del 31% en abril y del 24% en marzo. Cifras muy negativas, que contrastan con la subida del consumo nacional estimado de casi el 23% registrado en el mes de febrero.

En el primer semestre del año (compensado con meses mejores en los primeros meses de la campaña durante 2019) se ha acumulado una pérdida de consumo nacional estimado de casi un millón de hectolitros (960.769 hl), de los que 920.000 hl de menor consumo se concentraron en los meses de marzo, abril y mayo. En total, de los 5,3 millones hl vendidos en el mercado nacional en el primer semestre del 2019 hemos pasado en 2020 a 4,35 millones de hl, lo que equivale a un 18% menos.



Por último, si en lugar de 6 meses, consideramos el interanual de 12 meses hasta junio, para seguir la evolución del consumo de vino estimado en España, comprobamos que vuelve a bajar el total a 10,1 millones de hl en junio, frente a los 10,17 millones que veíamos el mes pasado y los 11 millones de hl con que cerramos el buen año 2019. Con estas cifras, aunque todavía negativas, se suavizan las caídas vistas en los primeros meses del año.



Importaciones de vino en España

Se frenaron en mayo y junio las fuertes importaciones de granel argentino de los meses anteriores.

Tanto los datos de la Agencia Tributaria (AEAT) hasta mayo de 2020 como los que aporta el INFOVI a junio muestran una vuelta a la normalidad de importaciones relativamente pequeñas en España. A mayo y según los datos de la Agencia Tributaria, las importaciones de vino fueron de 4,5 millones de litros o 0,045 millones de hl., muy inferiores a los 17 millones de litros del mes de abril, los casi 18 millones de litros de marzo y los casi 15 millones de febrero. En todos estos casos de meses anteriores, importaciones abultadas debido, principalmente, a la compra de vino a granel a Argentina, a precios muy reducidos. Según los datos del INFOVI, las entradas de vino de otros países fueron en junio de apenas 34.031 hl o 3,4 millones de litros; de nuevo, en la línea de los 3 / 4 millones de litros mensuales que es pauta normal en nuestro país.

Con todo y pese a las menores ventas, los datos de importaciones para los primeros 10 meses de la campaña ascendieron a un total de 86,4 millones de litros o 0,84 millones de hl, de los que 0,6 millones son vinos a granel y 0,09 millones de hl de vinos espumosos. En estos 10 meses de campaña, se han importado en España 0,17 millones de hl más que en el mismo periodo de la campaña anterior (+27,6%), pero con grandes diferencias por tipo de producto: un 60% más de vinos a granel frente a un 11% menos de espumosos o un 16% menos de vinos envasados tranquilos.

Exportaciones de vino desde España

Los datos de la AEAT para exportaciones españolas de vino, disponibles hasta el mes de mayo 2020 muestran una caída del 5% en los primeros 10 meses de la campaña y del 8,6% en su valor, por descenso de los precios medios en casi un 4%, lo que lleva las ventas interanuales a bajar de los 20 millones de hl.

Según las cifras de la Agencia Tributaria, las exportaciones en mayo fueron de 1,5 millones de hl; un 22% menos que los 1,9 millones de igual mes del año anterior. Esta caída profundiza las vistas en los meses pasados que fueron del 12,7% en abril, de apenas el 3,7% en marzo y del 20,4% en febrero. Es decir, las exportaciones españolas de vino ya venían renqueando desde finales de la pasada vendimia, pero su evolución se ve más perjudicada en mayo.

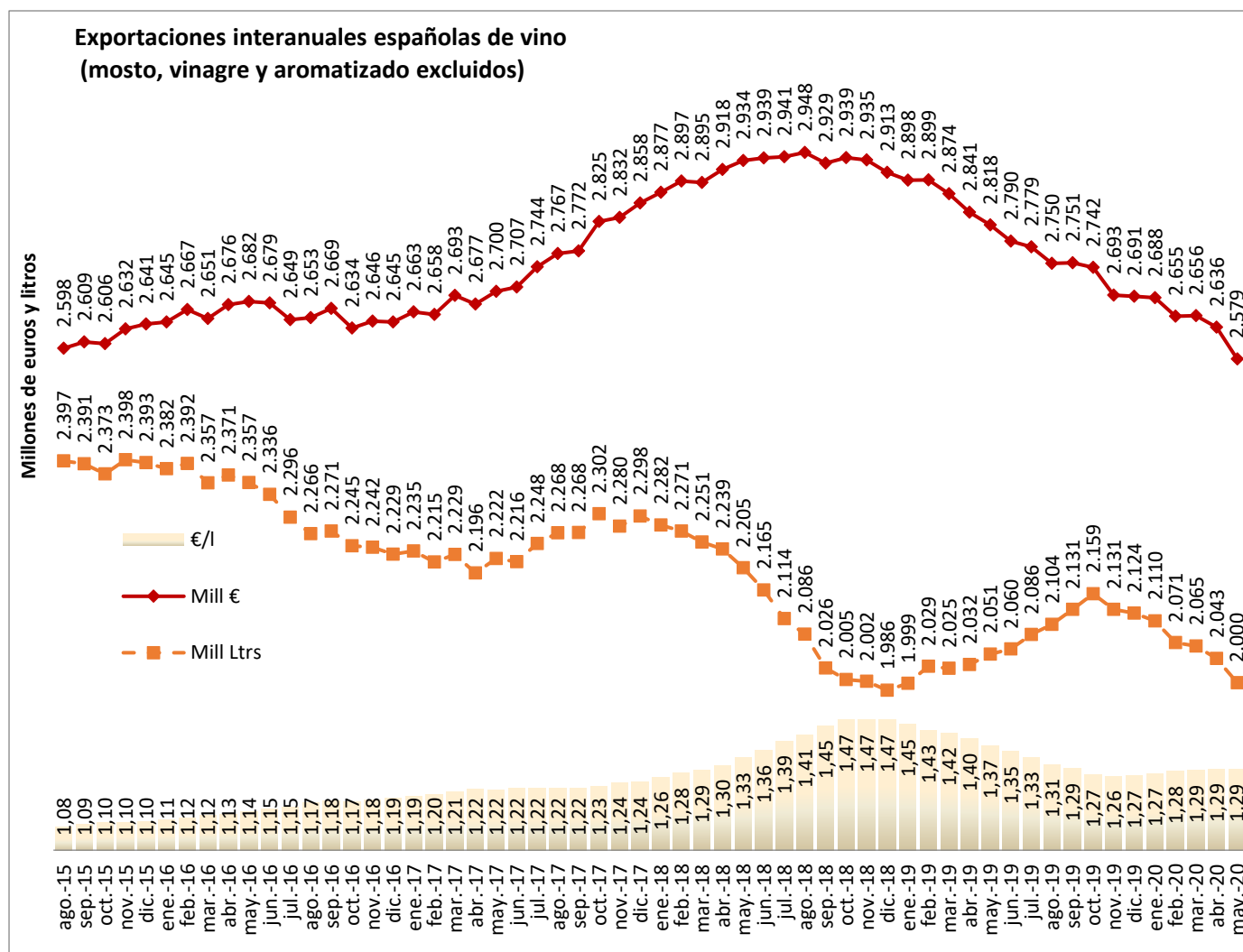
El mal mes de mayo lleva a un acumulado en la campaña (10 meses, de agosto 2019 a mayo 2020) de 16,3 millones de hl frente a los 17,2 millones de hl de igual periodo de la campaña anterior; 0,86 millones de hl

menos, que suponen un 5% de pérdida en nuestras ventas exteriores. Y que es incluso más profunda en términos de valor donde se pierden 200 millones de euros.

Por productos y para el conjunto de estos 10 primeros meses de la campaña, lo que más ha sufrido son las ventas de vinos a granel, que pierden 0,5 millones de hl (-5,6%) mientras las de vinos envasados tranquilos pierden 0,2 millones de hl (-3,4%) y las de espumosos, aunque menos en volumen (-0,15 millones de hl), pierden más porcentualmente (-6,6%). Solo los vinos de licor consiguen aumentar sus ventas en estos 10 meses, un 7%, aunque con una sensible caída en sus precios medios y en el valor de sus ventas.

Datos del mes y de lo que llevamos de la campaña que también influyen en los datos interanuales. En los últimos 12 meses a mayo del 2020, las exportaciones españolas de vinos ascendieron a 20 millones de hl, por valor de 2.579 millones de euros, a un precio medio de 1,29 €/l. Dados los buenos meses que todavía tuvimos el año pasado, la variación en las cifras interanuales no es tan negativa (-2,6%) con buen crecimiento del vino de licor, mínima caída del granel (-1,8%), del que se vendió mucho en 2019, y caídas relativamente pequeñas en otras categorías.

Pueden ampliar la información sobre las **exportaciones españolas de vino en abril de 2020** en el informe disponible en la web del OeMv, gracias al acuerdo de colaboración entre el Observatorio Español del Mercado del Vino y la Organización Interprofesional del Vino de España.



Agradecimiento por su apoyo al sector vitivinícola español a:



Información suministrada por la Interprofesional del Vino de España (OIVE), según el análisis objetivo de los datos mensuales extraídos del sistema INFOVI, editado y publicado por el MAPA y otras fuentes del sector vitivinícola español, y realizado por el Observatorio Español del Mercado del Vino (OeMv).

OIVE y OeMv no se hacen responsables de las posibles modificaciones o rectificaciones posteriores, por parte del MAPA y/u otras fuentes, con respecto al momento de su elaboración que pudieran dar lugar a cambios de escenario del entorno analizado.

Los datos originales pueden ser consultados en todo momento en
<http://www.mapama.gob.es/es/agricultura/temas/producciones-agricolas/vitivinicultura/>

LISTA DE CUADROS Y GRÁFICOS ADJUNTOS

1. Evolución de la producción de uvas y vinos por meses en la campaña
2. Evolución de salidas a destilación y vinagrería
3. Evolución existencias
4. Evoluciones entradas y salidas interiores de vino
5. Evolución exportaciones en la campaña

PRODUCCIÓN DE UVAS Y VINO

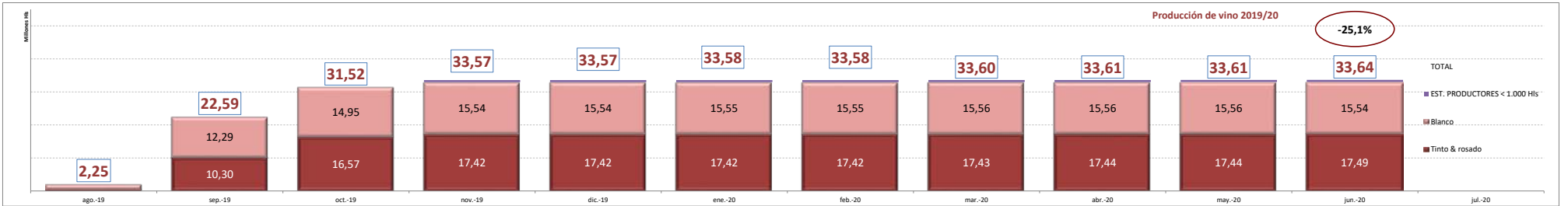
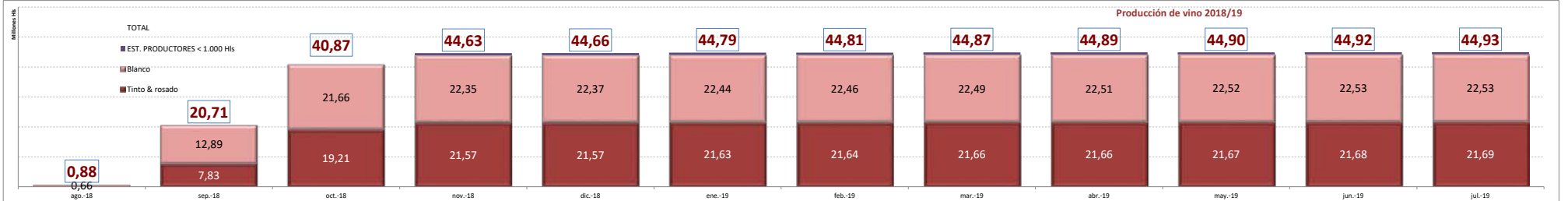
Fuente: INFOVI, elaboración DeMv



PRODUCCIÓN UVA (millones de Kg)	ago-17	sep-17	oct-17	nov-17	dic-17	ene-18	feb-18	mar-18	abr-18	may-18	jun-18	jul-18	ago-18	sep-18	oct-18	nov-18	dic-18	ene-19	feb-19	mar-19	abr-19	may-19	jun-19	jul-19	ago-19	sep-19	oct-19	nov-19	dic-19	ene-20	feb-20	mar-20	abr-20	may-20	jun-20	
EN EL MES	971,20	3.156,46	347,10	127,71	1,08	0,00	0,00	0,00	0,00	0,00	0,00	0,00	139,90	3.102,73	2.909,73	237,07	0,00	0,03	0,00	0,00	0,00	0,00	0,00	0,00	0,00	327,76	3.200,75	1.335,26	125,65	450,00	0,02	0,00	0,00	0,00	0,00	0,00
Blanco	561,50	1.867,33	96,93	36,86	0,24	0,00	0,00	0,00	0,00	0,00	0,00	0,00	107,15	2.020,83	1.381,00	51,59	0,00	0,01	0,00	0,00	0,00	0,00	0,00	0,00	0,00	236,04	1.934,59	408,06	30,73	450,00	0,01	0,00	0,00	0,00	0,00	0,00
Tinto & rosado	409,70	1.289,13	250,17	90,85	0,84	0,00	0,00	0,00	0,00	0,00	0,00	0,00	32,75	1.081,91	1.528,73	185,49	0,00	0,02	0,00	0,00	0,00	0,00	0,00	0,00	0,00	91,71	1.266,16	927,20	94,92	0,00	0,01	0,00	0,00	0,00	0,00	0,00
EN LA CAMPAÑA	971,20	4.127,66	4.488,74	4.602,47	4.622,13	4.634,25	4.634,25	4.634,25	4.634,25	4.634,25	4.634,25	4.634,25	139,90	3.229,69	6.164,99	6.402,06	6.402,06	6.402,09	6.407,60	6.407,60	6.407,60	6.407,60	6.407,60	6.407,60	6.511,17	327,76	3.528,51	4.772,06	4.913,11	4.919,96	4.930,80	4.933,44	4.933,44	4.933,44	4.933,44	4.933,44
Blanco	561,50	2.428,83	2.535,03	2.562,62	2.571,42	2.574,75	2.574,75	2.574,75	2.574,75	2.574,75	2.574,75	2.574,75	107,15	2.135,74	3.530,55	3.582,14	3.582,14	3.582,15	3.582,29	3.582,29	3.582,29	3.582,29	3.582,29	3.582,29	3.612,66	236,04	2.170,64	2.578,70	2.612,21	2.614,50	2.620,68	2.621,82	2.621,82	2.621,82	2.621,82	2.621,82
Tinto & rosado	409,70	1.698,83	1.953,70	2.039,85	2.050,70	2.059,50	2.059,50	2.059,50	2.059,50	2.059,50	2.059,50	2.059,50	32,75	1.093,95	2.634,44	2.819,92	2.819,92	2.819,94	2.825,30	2.825,30	2.825,30	2.825,30	2.825,30	2.825,30	2.898,51	91,71	1.357,87	2.193,36	2.300,90	2.310,12	2.311,63	2.311,63	2.311,63	2.311,63	2.311,63	2.311,63

PRODUCCIÓN VINO (hl)	ago-17	sep-17	oct-17	nov-17	dic-17	ene-18	feb-18	mar-18	abr-18	may-18	jun-18	jul-18	ago-18	sep-18	oct-18	nov-18	dic-18	ene-19	feb-19	mar-19	abr-19	may-19	jun-19	jul-19	ago-19	sep-19	oct-19	nov-19	dic-19	ene-20	feb-20	mar-20	abr-20	may-20	jun-20
EN EL MES	6.548.600	19.359.770	3.482.902	2.193.528	60.769	11.583	15.164	29.100	18.956	30.865	19.650	26.608	878.000	19.835.267	20.160.310	2.788.083	30.001	2.013	15.860	13.923	17.656	11.128	13.013	15.923	2.247.220	20.339.309	8.932.668	1.440.580	1.777	11.318	2.973	9.486	11.320	2.411	5.606
Blanco	3.674.700	10.180.063	1.260.139	755.714	26.103	2.285	6.138	4.093	6.795	8.527	12.157	18.971	655.500	12.230.484	8.774.808	995.766	22.566	697	5.432	10.869	9.039	7.193	7.159	2.929	1.567.287	10.723.538	2.660.136	587.798	1.735	7.896	2.497	8.633	1.518	1.506	2.351
Tinto & rosado	2.873.900	9.179.707	2.222.763	1.437.814	34.666	9.298	9.026	25.007	12.161	22.338	7.493	7.637	222.500	7.604.783	11.385.502	1.792.317	7.435	1.316	10.428	3.054	8.617	3.935	5.854	12.994	679.933	9.615.771	6.272.532	852.782	42	3.422	476	853	9.802	905	3.255
EN LA CAMPAÑA	6.548.564	25.908.334	29.603.991	32.816.396	32.877.165	32.152.894	32.168.048	32.197.148	32.216.104	32.246.969	32.266.619	32.480.430	878.000	20.713.267	40.873.577	44.662.368	44.789.709	44.808.043	44.871.312	44.889.203	44.904.377	44.917.563	44.933.486	2.247.220	22.586.529	31.519.197	33.569.011	33.570.788	33.578.018	33.580.991	33.596.729	33.607.914	33.611.340	33.637.678	
Blanco	3.674.664	13.854.727	15.109.129	15.870.616	15.896.719	15.781.900	15.788.038	15.792.131	15.798.926	15.807.453	15.819.610	15.817.122	655.500	12.885.984	21.660.792	22.350.182	22.372.748	22.442.791	22.455.235	22.492.414	22.509.401	22.517.967	22.526.050	22.528.979	1.567.287	12.290.825	14.950.961	15.538.759	15.540.494	15.548.390	15.550.887	15.559.520	15.561.038	15.562.544	15.540.899
Tinto & rosado	2.873.900	12.053.607	14.494.862	15.714.184	15.748.850	16.022.570	16.031.596	16.056.603	16.068.764	16.091.102	16.098.595	16.128.237	222.500	7.827.283	19.212.785	21.566.409	21.573.844	21.631.142	21.637.032	21.663.122	21.664.026	21.670.634	21.675.737	21.688.731	679.933	10.295.704	16.568.236	17.421.018	17.420.394	17.420.870	17.427.975	17.437.642	17.439.562	17.487.545	
EST. PRODUCTORES < 1.000 Hls				1.231.596	1.231.596	348.414	348.414	348.414	348.414	348.414	348.414	535.071				715.776	715.776	715.776	715.776	715.776	715.776	715.776	715.776			609.234	609.234	609.234	609.234	609.234	609.234	609.234	609.234	609.234	609.234

RENDIMIENTO UVA / VINO (lit / kg)	ago-17	sep-17	oct-17	nov-17	dic-17	ene-18	feb-18	mar-18	abr-18	may-18	jun-18	jul-18	ago-18	sep-18	oct-18	nov-18	dic-18	ene-19	feb-19	mar-19	abr-19	may-19	jun-19	jul-19	ago-19	sep-19	oct-19	nov-19	dic-19	ene-20	feb-20	mar-20	abr-20	may-20	jun-20	
EN EL MES	0,67	0,61	1,00	1,72	5,61	---	---	---	---	---	---	---	0,63	0,64	0,69	1,18	---	8,03	1,285,25	1,128,28	1,430,79	901,78	1,054,54	1,290,36	0,69	0,64	0,67	1,15	0,00	60,45	---	---	---	---	---	
Blanco	0,65	0,55	1,30	2,05	10,90	---	---	---	---	---	---	---	0,61	0,61	0,64	1,93	---	11,41	---	---	---	---	---	---	0,66	0,55	0,65	1,91	0,00	101,75	---	---	---	---	---	---
Tinto & rosado	0,70	0,71	0,89	1,58	4,11	---	---	---	---	---	---	---	0,68	0,70	0,74	0,97	---	6,95	845,06	247,49	698,30	318,88	474,39	1.053,00	0,74	0,76	0,68	0,90	---	31,22	---	---	---	---	---	
EN LA CAMPAÑA	0,67	0,63	0,66	0,71	0,71	0,69	0,69	0,69	0,70	0,70	0,70	0,70	0,63	0,64	0,66	0,70	0,70	0,70	0,70	0,70	0,70	0,70	0,70	0,69	0,69	0,64	0,66	0,68	0,68	0,68	0,68	0,68	0,68	0,68	0,68	0,68
Blanco	0,65	0,57	0,60	0,62	0,62	0,61	0,61	0,61	0,61	0,61	0,61	0,61	0,61	0,60	0,61	0,62	0,62	0,63	0,63	0,63	0,63	0,63	0,63	0,62	0,66	0,57	0,58	0,59	0,59	0,59	0,59	0,59	0,59	0,59	0,59	
Tinto & rosado	0,70	0,71	0,74	0,77	0,77	0,78	0,78	0,78	0,78	0,78	0,78	0,78	0,68	0,72	0,73	0,76	0,77	0,77	0,77	0,77	0,77	0,77	0,77	0,75	0,74	0,76	0,76	0,76	0,75	0,75	0,75	0,75	0,75	0,75	0,75	



SALIDAS A DESTILERIA Y VINAGRERIA

Fuente: INHOVI; elaboración OeMV

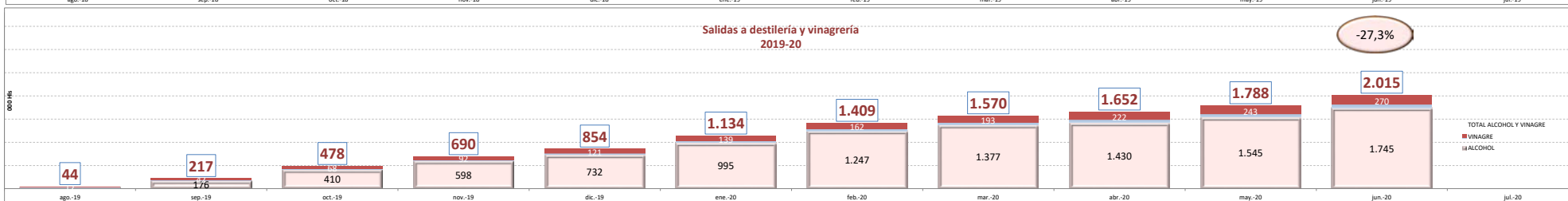
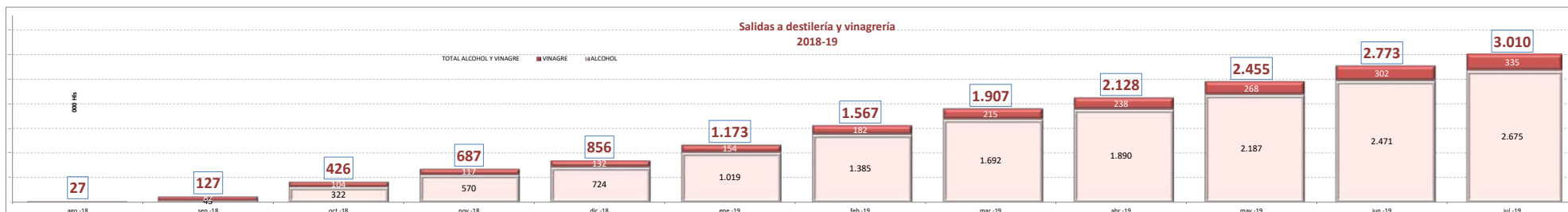


MES A MES

ALCOHOL Y VINAGRE	ago-17	sep-17	oct-17	nov-17	dic-17	ene-18	feb-18	mar-18	abr-18	may-18	jun-18	jul-18	ago-18	sep-18	oct-18	nov-18	dic-18	ene-19	feb-19	mar-19	abr-19	may-19	jun-19	jul-19	ago-19	sep-19	oct-19	nov-19	dic-19	ene-20	feb-20	mar-20	abr-20	may-20	jun-20
ALCOHOL	10.207	67.300	93.400	66.800	47.687	61.272	112.776	95.607	105.391	105.890	45.198	43.095	9.396	35.935	276.647	248.359	153.470	295.038	366.461	306.243	198.372	296.863	283.776	204.157	27.207	148.516	234.115	188.104	134.321	262.267	252.029	130.549	53.019	114.901	199.784
Tinto & rosado	8.015	10.300	13.400	18.000	9.936	17.143	37.420	38.154	19.066	25.431	14.722	3.132	2.715	11.313	13.059	8.778	14.482	15.265	36.661	90.692	64.167	72.382	41.915	15.422	2.076	15.541	15.856	19.043	28.665	37.154	45.465	39.183	9.895	14.002	58.855
Blanco	2.192	57.000	80.000	48.800	37.751	44.129	75.356	57.453	86.325	80.459	30.476	39.963	6.681	24.622	263.588	239.581	138.988	279.773	329.800	215.551	134.205	224.481	241.861	188.735	25.131	132.975	218.259	169.061	105.656	225.113	206.564	91.166	43.124	100.899	140.829
VINAGRE	16.800	23.966	27.929	35.700	25.154	20.605	26.433	23.910	22.527	22.031	21.072	22.701	17.479	64.054	22.367	13.179	14.693	21.939	28.359	32.893	22.868	30.572	33.550	32.893	17.031	24.530	26.404	23.830	29.635	17.809	23.096	30.918	28.992	20.460	27.616
Tinto & rosado	3.091	1.200	2.200	5.700	1.991	4.300	2.743	980	1.777	760	983	4.847	997	49.124	2.286	1.766	2.846	370	171	381	5.602	2.016	1.430	1.054	2.871	1.890	1.400	5.062	2.488	2.636	1.988	1.750	3.017	2.134	
Blanco	14.000	22.766	25.729	30.000	23.163	16.305	23.690	22.930	20.750	21.271	20.089	17.854	16.482	14.930	20.081	11.413	13.751	19.093	27.989	32.722	22.487	24.970	31.534	31.463	15.977	21.659	24.514	22.430	24.573	15.321	20.460	28.930	27.242	17.443	25.482
TOTAL ALCOHOL Y VINAGRE	27.007	91.266	121.329	102.500	72.841	81.877	139.209	119.517	127.918	127.921	66.270	65.796	26.875	99.989	299.014	261.538	168.163	316.977	394.820	339.136	221.240	327.435	317.326	237.050	44.238	173.046	260.519	211.934	163.956	280.076	275.125	161.267	82.011	135.361	227.400

ACUMULADO EN LA CAMPAÑA

ALCOHOL Y VINAGRE	ago-17	sep-17	oct-17	nov-17	dic-17	ene-18	feb-18	mar-18	abr-18	may-18	jun-18	jul-18	ago-18	sep-18	oct-18	nov-18	dic-18	ene-19	feb-19	mar-19	abr-19	may-19	jun-19	jul-19	ago-19	sep-19	oct-19	nov-19	dic-19	ene-20	feb-20	mar-20	abr-20	may-20	jun-20
ALCOHOL	10.207	77.507	170.907	237.707	285.394	346.666	459.442	555.049	660.440	766.330	811.528	854.623	9.396	45.331	321.978	570.337	723.807	1.018.845	1.385.306	1.691.549	1.889.921	2.186.784	2.470.560	2.674.717	27.207	175.723	409.838	597.942	732.263	994.530	1.246.559	1.376.908	1.429.927	1.544.828	1.744.612
Tinto & rosado	8.015	18.315	31.715	49.715	59.651	76.794	114.214	152.368	171.434	196.865	211.587	214.719	2.715	14.028	27.087	35.865	50.347	65.612	102.273	192.965	257.132	329.514	371.429	386.851	2.076	17.617	33.473	52.516	81.181	118.335	163.800	202.983	212.878	226.880	285.835
Blanco	2.192	59.192	139.192	187.992	225.743	269.872	345.228	402.681	489.006	569.465	599.941	639.904	6.681	31.303	294.891	534.472	673.460	953.233	1.283.033	1.498.584	1.632.789	1.857.270	2.099.131	2.287.866	25.131	158.106	376.365	545.426	651.082	876.195	1.082.759	1.173.925	1.217.049	1.317.948	1.458.777
VINAGRE	17.091	41.057	68.986	104.686	129.840	150.445	176.878	200.788	223.315	245.346	266.418	289.119	17.479	81.533	103.900	117.079	131.772	153.711	182.070	214.963	237.831	268.403	301.953	334.846	17.031	41.561	67.965	91.795	121.430	139.239	162.335	193.253	222.245	242.705	270.321
Tinto & rosado	3.091	4.291	6.491	12.191	14.182	18.482	21.225	22.205	23.982	24.742	25.725	30.572	997	50.121	52.407	54.173	55.115	57.961	58.331	58.502	58.883	64.485	66.501	67.931	1.054	3.925	5.815	7.215	12.277	14.765	17.401	19.389	21.139	24.156	26.290
Blanco	14.000	36.766	62.495	92.495	115.658	131.963	178.583	199.333	220.604	240.693	258.547	16.482	31.412	51.493	62.906	76.657	95.750	123.739	156.461	178.948	203.918	235.452	266.915	15.977	37.636	62.150	84.580	109.153	124.474	144.934	173.864	201.106	218.549	244.031	
TOTAL ALCOHOL Y VINAGRE	27.298	118.564	239.893	342.393	415.234	497.111	636.320	755.837	883.755	1.011.676	1.077.946	1.143.742	26.875	126.864	425.878	687.416	855.579	1.172.556	1.567.376	1.906.512	2.127.752	2.455.187	2.772.513	3.009.563	44.238	217.284	477.803	689.737	853.693	1.133.769	1.408.894	1.570.161	1.652.172	1.787.533	2.014.933



EVOLUCIÓN DE EXISTENCIAS FINALES

Fuente: INFOFI, elaboración Odeja

NOTA: Las existencias finales de cada mes anterior al último son las consideradas como inicios del mes siguiente



EXISTENCIAS TOTALES (Hls)	jul-17	ago-17	dic-17	ene-18	feb-18	mar-18	abr-18	may-18	jun-18	jul-18	ago-18	sep-18	oct-18	nov-18	dic-18	ene-19	feb-19	mar-19	abr-19	may-19	jun-19	jul-19	ago-19	sep-19	oct-19	nov-19	dic-19	ene-20	feb-20	mar-20	abr-20	may-20	jun-20	
VINO	37.038.940									29.216.772				59.039.915								37.128.018					57.205.498							
≥ 1.000 hl	29.274.534									26.515.341				58.667.369								33.483.082					53.184.942							
< 1.000 hl	1.415.199									1.154.637				1.882.911								1.787.870					1.903.114							
Almacenes	1.549.216									1.566.794				1.639.633								1.857.066					1.867.068							
MOSTO S.C.	1.234.662									869.773				1.582.302								1.778.562					4.266.708							
≥ 1.000 hl	1.417.056									866.917				5.567.153								1.709.110					4.937.132							
< 1.000 hl	16.744									2.641				3.067								757					1.341							
Almacenes	262									215				11.882							8.294					40.255								
TOTAL EXISTENCIAS	33.673.011									30.106.545				67.586.017								38.846.179				62.674.147								

≥ 1.000 hl y Almacenes	jul-17	ago-17	dic-17	ene-18	feb-18	mar-18	abr-18	may-18	jun-18	jul-18	ago-18	sep-18	oct-18	nov-18	dic-18	ene-19	feb-19	mar-19	abr-19	may-19	jun-19	jul-19	ago-19	sep-19	oct-19	nov-19	dic-19	ene-20	feb-20	mar-20	abr-20	may-20	jun-20
VINO	30.822.529	34.462.535	46.802.723	44.402.881	41.940.789	39.481.169	36.538.011	33.757.934	31.331.971	28.082.199	26.907.977	44.345.720	61.193.222	60.321.001	57.745.149	54.677.424	51.588.307	48.547.038	45.326.182	41.848.189	38.619.012	35.340.192	34.918.709	51.759.285	57.403.581	55.797.899	52.878.008	50.076.472	47.321.638	44.834.645	42.320.789	40.109.774	37.270.772
Tinto y rosado	19.200.000	20.600.000	27.038.329	25.871.772	24.706.370	23.413.222	21.794.815	20.403.034	19.097.594	17.485.164	16.857.433	23.216.995	33.048.917	33.281.111	32.048.084	30.550.024	29.087.131	27.573.650	25.846.064	24.173.433	22.655.874	21.166.300	20.540.728	28.008.742	32.800.300	32.429.554	30.893.496	29.551.493	27.932.770	26.800.723	25.444.409	24.282.399	22.824.778
* Granel	16.500.000	17.800.000	24.735.012	23.460.292	22.189.738	20.873.339	19.200.124	17.688.099	16.136.240	14.775.359	14.102.376	20.458.969	30.455.001	30.773.132	29.575.787	27.954.450	26.443.840	24.842.134	23.092.250	21.344.036	19.746.844	18.153.960	17.572.269	25.072.811	29.380.302	29.714.292	28.317.032	26.861.097	25.391.692	23.942.011	22.581.735	21.305.958	19.823.936
* Envasado	2.700.000	2.800.000	2.303.317	2.411.480	2.516.632	2.538.833	2.594.691	2.714.935	2.781.354	2.749.805	2.705.067	2.758.026	2.593.916	2.507.979	2.472.287	2.505.574	2.463.291	2.313.516	2.293.814	2.829.397	2.909.030	3.012.340	2.968.459	2.935.911	2.815.996	2.715.262	2.576.464	2.490.386	2.341.078	2.258.712	2.202.674	2.051.441	1.900.842
Blanco	11.532.529	13.825.535	19.764.394	18.533.109	17.234.419	16.067.947	14.743.196	13.354.900	12.034.377	10.597.035	10.070.544	11.218.725	28.142.305	27.039.890	25.697.065	24.127.400	22.501.176	20.973.388	19.480.118	17.674.756	15.969.138	14.173.892	14.377.981	20.529.543	24.601.281	23.368.345	21.984.572	20.526.979	19.188.868	18.033.922	16.870.380	15.827.375	14.445.994
* Granel	8.311.752	10.789.492	17.262.619	15.794.795	14.310.518	13.005.285	11.577.550	10.122.373	8.746.496	7.410.729	6.992.262	18.152.631	25.246.689	24.407.802	23.158.044	21.353.700	19.492.705	17.756.421	16.181.289	14.280.941	12.551.470	10.828.147	11.112.878	20.629.231	21.647.011	20.607.172	19.314.853	17.675.704	16.055.688	14.742.929	13.617.883	12.407.610	11.206.946
* Envasado	3.220.777	3.037.043	2.501.775	2.736.314	2.923.901	2.962.662	3.165.646	3.232.537	3.187.881	3.186.306	3.078.482	3.295.094	2.715.616	2.622.088	2.539.211	2.773.700	3.008.471	3.216.967	3.298.829	3.393.815	3.411.668	3.345.745	3.245.103	3.121.512	3.254.270	2.761.713	2.669.719	2.460.275	2.331.180	2.200.993	2.128.497	1.919.365	1.815.048
MOSTO S.C.	1.434.062	1.836.114	3.724.745	3.217.544	2.800.416	2.427.414	2.028.087	1.579.539	1.067.131	799.055	4.635.708	7.336.101	5.579.934	5.828.111	4.722.534	4.261.262	3.666.795	3.258.752	2.754.782	2.276.040	1.717.903	1.624.597	5.361.157	5.800.581	4.967.383	4.654.430	4.251.603	3.914.749	3.521.947	3.177.484	2.821.638	2.419.783	
Tinto y rosado	312.643	497.745	707.323	621.824	510.070	413.011	316.216	226.382	173.774	136.609	127.292	941.552	1.667.392	1.054.143	891.475	732.293	647.118	533.669	450.205	359.126	328.359	247.033	261.145	862.965	1.424.868	1.114.610	953.030	808.459	704.860	619.092	532.286	462.100	540.623
Blanco	1.121.419	1.338.369	3.017.422	2.595.720	2.290.346	2.014.403	1.713.471	1.353.157	1.075.412	730.472	671.763	3.694.156	5.668.709	4.524.893	4.297.036	3.991.241	3.613.944	3.113.126	2.788.547	2.395.661	1.947.690	1.470.370	1.371.452	4.498.192	4.455.715	3.852.753	3.701.600	3.445.144	3.209.889	2.902.855	2.645.198	2.359.538	2.079.160
TOTAL EXISTENCIAS	32.256.591	36.358.649	50.527.468	47.620.425	44.741.205	41.908.583	38.567.698	35.337.473	32.381.157	28.949.330	27.727.032	48.981.428	68.527.323	65.900.037	62.933.660	59.400.958	55.849.369	52.213.833	48.564.934	44.602.976	40.895.051	37.057.595	36.553.306	57.120.442	63.282.164	60.765.262	57.532.698	54.330.075	51.036.387	48.356.592	45.498.273	42.931.412	39.890.555

VARIACIÓN EN EL MES

VAR. EXISTENCIAS (Hls) sobre mes	jul-17	ago-17	dic-17	ene-18	feb-18	mar-18	abr-18	may-18	jun-18	jul-18	ago-18	sep-18	oct-18	nov-18	dic-18	ene-19	feb-19	mar-19	abr-19	may-19	jun-19	jul-19	ago-19	sep-19	oct-19	nov-19	dic-19	ene-20	feb-20	mar-20	abr-20	may-20	jun-20
VINO	-3.560.588	3.640.006	-7.629.345	-2.399.842	-2.462.092	-2.459.620	-2.943.158	-2.780.077	-2.625.963	-3.649.772	-1.154.222	17.437.743	18.845.520	-870.221	-2.575.852	-3.067.725	-3.089.137	-3.041.269	-3.220.856	-3.477.983	-3.229.177	-3.278.820	-421.483	16.840.576	5.642.296	-1.603.682	-2.919.831	-2.801.596	-2.954.834	-2.284.993	-2.513.856	-2.211.015	-2.839.002
Tinto y rosado	-1.709.736	1.310.000	-5.929.041	-1.166.557	-1.166.402	-1.293.148	-1.618.407	-1.391.781	-1.305.440	-2.731.402	-627.731	6.359.562	9.831.922	232.194	-1.233.027	-1.498.060	-1.462.893	-1.513.481	-1.727.586	-1.672.631	-1.517.559	-1.489.574	-625.572	7.468.014	4.793.558	-370.746	-1.536.058	-1.342.003	-1.618.723	-1.132.047	-1.356.314	-1.162.010	-1.457.621
* Granel	-1.717.157	1.300.000	-4.875.446	-1.274.720	-1.170.544	-1.316.399	-1.673.015	-1.512.225	-1.371.809	-1.580.891	-632.983	6.356.599	9.996.032	318.131	-1.197.145	-1.611.317	-1.510.610	-1.601.706	-1.749.884	-1.748.214	-1.597.192	-1.592.884	-581.691	7.500.542	4.907.491	-264.010	-1.397.740	-1.455.935	-1.669.405	-1.249.681	-1.360.274	-1.250.777	-1.507.022
* Envasado	174.821	10.000	-1.453.995	108.183	105.152	23.251	54.608	120.444	66.419	151.549	5.262	3.969	164.110	85.937	35.662	123.777	47.117	88.225	22.298	75.583	79.633	303.310	-43.881	15.528	-115.933	-154.716	-138.796	113.932	50.662	127.634	3.962	88.567	49.401
Blanco	-1.850.852	2.330.006	-1.706.304	-1.233.285	-1.296.594	-1.166.472	-1.324.751	-1.388.296	-1.320.223	-1.834.752	-526.491	11.058.181	7.013.580	-1.022.415	-1.249.758	-1.569.665	-1.626.224	-1.527.788	-1.453.270	-1.805.362	-1.711.618	-1.792.471	-1.713.523	204.089	9.372.562	850.738	-1.232.936	-1.388.773	-1.454.993	-1.354.946	-1.157.542	-1.049.005	-1.381.381
* Granel	-1.788.248	2.477.740	-1.472.987	-1.467.824	-1.484.277	-1.305.233	-1.427.735	-1.455.177	-1.375.877	-1.335.767	-418.667	11.160.569	7.274.058	-1.018.887	-1.249.758	-1.804.344	-1.869.995	-1.736.284	-1.575.132	-1.900.348	-1.729.471	-1.713.523	304.731	9.496.353	1.017.780	-1.039.839	-1.292.319	-1.639.349	-1.620.016	-			

ENTRADAS Y SALIDAS NACIONALES

Fuente: INVOY, elaboración Deloitte



	ago-17	sep-17	oct-17	nov-17	dic-17	ene-18	feb-18	mar-18	abr-18	may-18	jun-18	jul-18	ago-18	sep-18	oct-18	nov-18	dic-18	ene-19	feb-19	mar-19	abr-19	may-19	jun-19	jul-19	ago-19	sep-19	oct-19	nov-19	dic-19	ene-20	feb-20	mar-20	abr-20	may-20	jun-20	Compartido
ENTRADAS (h)	2.053.817	2.343.038	1.858.138	2.434.339	1.934.799	2.634.154	2.417.026	2.290.218	2.080.590	2.282.753	1.867.780	1.764.477	1.451.481	1.981.413	2.506.743	2.275.982	1.682.567	2.330.793	2.641.618	2.693.415	2.374.676	2.554.961	2.173.115	2.442.844	1.908.879	2.526.267	2.252.403	2.123.132	1.780.345	2.182.343	2.145.891	2.133.348	1.558.074	1.823.827	1.927.012	-11,8%
Tinto y rosado	1.203.791	1.291.667	1.027.332	1.302.236	1.038.132	1.454.220	1.374.105	1.170.441	1.165.505	1.241.292	985.929	948.276	868.394	973.579	1.200.992	1.129.605	890.092	1.167.486	1.422.290	1.549.095	1.333.370	1.428.563	1.101.837	1.337.318	1.060.315	1.434.837	1.133.581	1.113.532	906.870	1.068.383	1.103.051	1.058.720	941.788	937.859	1.080.687	-1,9%
* Granel	1.104.572	1.179.689	888.573	1.146.375	890.068	1.349.543	1.260.443	1.255.912	1.052.491	1.123.018	859.619	825.546	780.092	852.371	1.079.445	999.236	765.433	1.033.186	1.301.949	1.423.144	1.217.237	1.284.589	987.529	1.216.242	970.613	1.300.006	1.015.317	974.425	770.220	958.094	983.705	939.854	836.345	823.255	961.471	-2,0%
* Envasado	99.219	111.998	138.860	155.863	145.064	104.677	113.662	114.629	113.014	118.274	124.310	130.730	88.302	121.208	121.547	134.377	124.659	134.300	130.341	125.661	136.133	143.974	134.308	132.076	89.702	114.731	118.264	139.107	135.650	130.289	139.446	128.866	105.443	114.574	119.216	-3,1%
Blanco	850.026	1.051.371	819.806	1.132.103	896.667	1.179.934	1.042.921	997.977	915.085	1.041.641	885.815	815.01	583.087	1.014.377	1.186.377	792.475	1.163.307	792.475	1.163.307	1.214.320	1.041.306	1.126.398	1.071.278	1.105.526	848.564	890.140	1.118.822	1.009.600	873.475	1.133.960	1.042.848	1.074.428	616.283	885.968	846.325	-4,0%
* Granel	781.438	953.145	735.625	1.008.100	796.720	1.082.356	940.182	812.221	751.075	915.118	737.334	682.873	500.869	884.919	1.213.633	1.027.919	892.881	1.062.547	1.089.366	1.009.577	930.014	974.233	935.341	969.966	766.977	1.005.895	1.009.340	897.321	761.683	996.348	908.684	941.018	528.906	733.639	713.076	-21,8%
* Envasado	68.588	98.226	85.181	124.003	99.947	99.578	102.739	107.556	104.075	126.343	146.517	132.128	82.218	122.915	118.458	79.589	100.760	129.962	134.653	111.292	152.220	131.139	135.937	135.560	81.587	105.855	109.482	112.279	111.972	117.612	134.164	133.810	87.377	152.329	133.249	-20,2%
SALIDAS (h)	2.851.181	3.196.111	2.790.285	3.523.320	2.943.657	3.332.648	3.091.099	3.084.860	2.908.385	3.173.949	2.750.207	2.686.308	2.179.713	2.786.967	3.416.527	3.290.860	2.618.250	3.194.030	3.286.817	3.513.487	3.378.573	3.572.333	3.131.173	3.493.865	2.685.267	3.516.921	3.156.448	3.144.866	2.790.419	2.921.245	2.936.859	2.755.691	2.247.687	2.437.035	2.823.849	-9,8%
Tinto y rosado	1.636.497	1.795.242	1.601.183	1.929.377	1.644.733	1.758.821	1.841.716	1.728.194	1.797.957	1.476.518	1.299.979	1.468.463	1.476.518	1.865.074	1.814.010	1.667.885	1.849.395	2.023.792	1.914.852	2.015.968	1.668.418	1.839.973	1.518.801	1.913.952	1.676.997	1.706.780	1.515.681	1.499.262	1.564.838	1.465.128	1.358.151	1.343.238	1.588.232	-4,8%		
* Granel	1.174.603	1.249.473	977.687	1.193.583	948.346	1.401.728	1.272.448	1.264.356	1.137.529	1.200.573	941.085	900.045	788.570	1.247.347	1.054.241	804.410	1.161.949	1.313.962	1.463.329	1.339.021	1.390.817	1.127.542	1.282.047	1.073.522	1.360.408	1.085.866	1.027.697	846.614	1.009.617	1.074.787	899.408	899.587	899.263	1.089.959	-3,3%	
* Envasado	461.894	545.769	623.496	735.794	696.387	488.687	486.379	577.860	523.241	597.384	527.378	586.473	452.243	523.265	617.727	673.653	613.681	509.896	535.483	560.463	375.831	625.511	540.876	445.279	553.544	591.131	679.083	669.067	487.645	480.051	475.730	458.564	443.975	498.735	-7,9%	
Blanco	1.216.684	1.400.869	1.189.102	1.593.943	1.298.924	1.447.233	1.332.272	1.243.144	1.247.615	1.375.992	1.281.744	1.209.790	940.923	1.340.406	1.551.453	1.562.666	1.200.159	1.526.145	1.437.422	1.489.495	1.663.711	1.561.365	1.462.755	1.653.892	1.166.466	1.602.969	1.479.541	1.438.106	1.274.738	1.423.983	1.372.021	1.290.563	889.536	1.093.797	1.235.617	-15,5%
* Granel	810.277	1.003.688	731.800	1.064.911	810.090	1.114.317	997.661	856.899	848.365	927.747	834.024	729.529	560.006	974.833	1.121.924	1.043.110	773.784	1.149.794	1.045.908	1.073.388	1.015.760	1.077.333	998.724	1.068.451	822.921	1.157.650	1.012.204	955.821	766.487	1.019.647	950.702	912.748	699.065	807.496	-19,1%	
* Envasado	406.407	397.181	457.302	529.032	488.834	332.916	334.611	386.245	399.250	448.245	447.720	480.261	380.863	365.573	429.529	519.556	426.375	376.351	391.514	416.307	447.961	484.032	464.031	585.441	343.545	445.319	467.247	482.285	508.251	404.336	421.319	377.815	323.358	394.732	428.121	-7,7%
DIFERENCIAS (h)	-797,364	-853,073	-932,147	-1.089,981	-1.008,858	-698,494	-674,073	-794,447	-877,750	-901,196	-863,277	-913,831	-728,327	-805,544	-910,535	-860,371	-645,109	-600,072	-1.000,897	-1.670,872	-1.048,008	-1.001,011	-776,388	-900,654	-904,045	-1.071,714	-1.010,074	-788,902	-790,960	-627,543	-689,616	-613,208	-896,837	-6,4%		
Tinto y rosado	-432.706	-503.575	-573.851	-627.141	-606.601	-431.195	-384.722	-471.275	-495.265	-556.665	-484.534	-527.242	-370.396	-472.882	-598.589	-527.999	-424.105	-467.659	-581.482	-587.405	-566.581	-502.655	-458.486	-479.115	-543.416	-593.248	-608.811	-428.879	-461.787	-406.408	-416.363	-405.379	-506.543	-10,4%		
* Granel	-770.031	-890.804	-899.015	-47.208	-55.278	-52.185	-12.005	-6.544	-85.038	-77.555	-81.466	-91.499	-6.455	-70.902	-61.115	-38.977	-128.763	-121.013	-39.895	-121.784	-100.228	-140.013	-65.805	-100.909	-40.302	-70.549	-53.272	-76.394	-51.523	-91.187	-59.554	-63.242	-75.978	-128.488	-10,4%	
* Envasado	362.676	433.771	484.896	579.933	-51.233	-379.010	372.717	463.731	410.237	479.110	403.068	456.743	363.641	403.067	496.180	637.074	489.022	371.536	435.002	-434.802	-459.098	-461.177	-426.568	-436.850	355.577	438.813	-472.867	-539.976	-533.217	-377.356	-370.705	-346.864	-355.121	-329.401	-379.057	-11,1%
Blanco	-364.558	-349.498	-388.296	-461.840	-400.257	-267.299	-289.351	-323.367	-394.539	-394.539	-378.739	-394.589	-357.836	-332.572	-245.702	-416.289	-407.484	-362.838	-218.094	-345.375	-422.415	-454.967	-391.477	-428.506	-401.263	-310.023	-329.173	-316.135	-310.023	-312.173	-216.135	-273.253	-207.829	-389.292	-6,0%	
* Granel	-28.839	-50.543	3.825	-56.811	-13.370	-31.961	-57.479	-47.678	-37.290	-12.629	-96.690	-46.656	-59.191	-89.914	91.709	-15.191	-70.893	-87.247	43.458	-63.141	-85.746	-103.000	-63.383	-98.485	-55.944	-151.755	-2.864	-58.500	-4.804	-23.299	42.118	28.270	-37.272	34.574	-94.420	49,0%
* Envasado	-337.819	-298.955	-362.121	-405.029	-388.887	-335.388	-231.872	-246.868	-246.868	-321.902	-301.203	-347.933	-298.645	-242.658	-337.411	-401.098	-337.971	-275.591	-261.552	-281.734	-336.669	-331.917	-328.094	-449.881	-261.958	-359.784	-157.765	-370.006	-396.459	-286.724	-287.155	-244.405	-235.981	-242.403	-294.872	-10,1%
Salidas NETAS 12 últimos meses	10.168.206	10.285.135	10.520.632	10.876.814	10.798.176	10.516.722	10.727.039	10.611.746	10.780.974	10.592.843	10.474.554	10.372.881	10.301.749	10.254.320	10.231.867	10.157.764	10.084.589	10.249.332	10.220.458	10.345.888	10.411.990	10.553.166	10.628.797	10.757.987	10.806.143	10.911.243	10.985.504	10.992.380	11.066.771	10.942.436	11.088.197	10.890.668	10.576.387	10.167.223	10.106.002	-6,4%
* Tinto y rosado	-6.051.437	-6.118.723	-6.249.890	-6.372.132	-6.344.248	-6.333.089	-6.193.468	-6.093.173	-6.193.468	-6.073.402	-6.003.869	-6.003.869	-6.003.869	-6.003.869	-6.003.869	-6.003.869	-6.003.869	-6.003.869	-6.003.869	-6.003.869	-6.003.869	-6.003.869	-6.003.869	-6.003.869	-6.003.869	-6.003.869	-6.003.869	-6.003.869	-6.003.869	-6.003.869	-6.003.869	-6.003.869	-6.003.869	-6.003.869	-6.003.869	-6,4%
* Blanco	-1.114.768	-1.166.411	-1.270.741	-1.447.682	-1.454.928	-1.583.633	-1.533.971	-1.522.574	-1.587.528	-1.456.603	-1.409.952	-1.478.109	-1.409.952	-1.478.109	-1.409.952	-1.478.109	-1.409.952	-1.4																		

EXPORTACIONES ESPAÑOLAS DE VINO

Fuente: AEAT elaboración OeMV



-12,7% -22,4%

EXPORTACIONES MENSUALES

VOLUMEN (mill Ltrs)	ago-17	sep-17	oct-17	nov-17	dic-17	ene-18	feb-18	mar-18	abr-18	may-18	jun-18	jul-18	ago-18	sep-18	oct-18	nov-18	dic-18	ene-19	feb-19	mar-19	abr-19	may-19	jun-19	jul-19	ago-19	sep-19	oct-19	nov-19	dic-19	ene-20	feb-20	mar-20	abr-20	may-20
VINO	176,5	204,2	206,6	198,5	170,7	160,5	160,5	171,7	168,1	174,1	161,8	172,0	148,0	143,1	176,3	195,0	154,9	173,0	191,1	167,9	174,6	193,0	171,1	197,5	166,2	169,7	205,3	167,1	147,6	158,9	152,2	161,7	152,4	149,8
Licor	1,0	1,4	2,9	2,7	1,3	1,0	0,9	1,0	1,5	1,9	1,1	1,3	0,7	1,3	1,9	2,5	1,2	1,0	0,9	0,9	1,9	0,9	0,9	2,0	1,3	2,2	2,1	1,6	1,5	1,0	0,7	1,2	1,1	1,2
Espumosos y aguja	12,8	19,2	20,4	20,4	15,4	13,0	11,8	13,9	16,5	15,3	16,8	16,8	22,2	23,7	24,6	17,7	14,6	14,4	14,2	14,8	16,6	14,4	20,6	15,0	18,1	19,5	20,0	16,2	16,4	10,8	16,7	12,4	10,9	
Envasados	60,1	68,2	77,5	75,4	58,6	53,7	56,3	60,4	58,6	63,3	56,5	61,4	49,5	56,2	68,7	67,9	50,1	54,8	59,8	59,7	57,3	62,5	55,9	60,9	49,9	61,8	73,0	62,4	52,9	51,0	54,6	53,9	55,9	52,6
BIB	3,0	2,0	2,1	2,5	2,5	2,2	2,2	2,7	2,9	3,6	3,5	3,6	3,7	2,8	3,8	3,9	2,7	3,0	3,1	3,7	2,9	3,3	3,4	3,3	2,3	2,7	2,6	3,1	2,1	2,8	2,8	3,9	4,6	5,1
Granel	98,5	113,3	103,6	97,5	93,0	96,4	90,3	92,6	88,6	90,6	84,9	90,5	81,3	62,7	79,8	96,6	82,3	99,7	112,9	89,3	97,7	109,7	96,5	110,7	97,7	84,9	108,1	80,1	75,0	87,8	83,3	86,0	78,4	79,9

VALOR (mill €)	ago-17	sep-17	oct-17	nov-17	dic-17	ene-18	feb-18	mar-18	abr-18	may-18	jun-18	jul-18	ago-18	sep-18	oct-18	nov-18	dic-18	ene-19	feb-19	mar-19	abr-19	may-19	jun-19	jul-19	ago-19	sep-19	oct-19	nov-19	dic-19	ene-20	feb-20	mar-20	abr-20	may-20
VINO	202,38	248,94	293,56	296,47	236,69	216,34	217,81	241,85	245,30	258,45	232,60	256,00	209,64	233,76	294,76	291,63	214,84	202,14	218,63	216,63	212,68	235,17	203,80	245,72	180,13	234,90	285,90	243,38	213,56	199,57	185,79	217,87	191,91	178,19
Licor	3,3	6,0	12,2	10,1	6,2	4,5	3,1	4,3	4,0	4,9	3,8	4,9	6,0	8,5	9,8	4,9	3,8	4,1	3,6	5,1	3,4	2,9	6,8	4,0	8,1	8,4	6,1	5,4	4,2	2,8	3,8	3,0	3,4	
Espumosos y aguja	37,3	46,8	54,1	55,3	39,3	30,1	30,8	35,9	42,1	41,2	44,4	50,7	36,3	52,2	67,3	59,8	42,8	29,3	32,0	34,3	34,6	38,9	35,7	47,8	34,4	45,3	52,2	49,5	40,0	30,4	23,5	40,1	28,0	23,8
Envasados	116,8	145,7	176,0	175,6	136,5	125,0	129,2	139,4	140,4	153,2	131,0	142,3	116,6	133,3	173,4	169,5	125,8	122,9	131,3	135,1	130,1	144,5	123,6	144,2	102,2	145,1	177,8	150,1	129,8	122,3	117,9	130,4	118,7	110,1
BIB	3,4	2,6	2,8	3,3	3,1	2,9	2,9	3,7	4,1	5,6	4,4	4,7	4,4	3,8	5,1	5,2	3,6	3,9	4,6	5,5	4,2	4,9	4,6	5,0	3,1	3,7	3,7	4,0	3,0	3,8	4,1	4,9	5,9	6,1
Granel	41,5	47,8	48,5	52,2	51,6	56,3	53,2	58,0	54,8	55,0	50,7	56,0	47,7	38,0	44,8	48,4	36,9	42,3	46,7	38,1	38,7	43,4	37,0	42,0	36,4	32,8	43,8	33,7	33,2	38,7	37,6	36,2	34,8	

PRECIO MEDIO (€/l)	ago-17	sep-17	oct-17	nov-17	dic-17	ene-18	feb-18	mar-18	abr-18	may-18	jun-18	jul-18	ago-18	sep-18	oct-18	nov-18	dic-18	ene-19	feb-19	mar-19	abr-19	may-19	jun-19	jul-19	ago-19	sep-19	oct-19	nov-19	dic-19	ene-20	feb-20	mar-20	abr-20	may-20
VINO	1,15	1,22	1,42	1,49	1,39	1,35	1,36	1,41	1,46	1,48	1,44	1,49	1,42	1,63	1,67	1,50	1,39	1,17	1,14	1,29	1,22	1,19	1,24	1,08	1,38	1,39	1,46	1,43	1,26	1,22	1,35	1,26	1,29	
Licor	3,37	4,35	4,18	3,69	4,97	4,55	3,44	4,12	2,72	2,51	3,49	3,90	4,18	4,73	4,48	3,87	4,23	4,00	4,55	3,97	2,73	3,97	3,29	3,41	3,17	3,67	4,00	3,72	3,75	4,37	3,85	3,00	2,70	2,72
Espumosos y aguja	2,66	2,43	2,65	2,71	2,54	2,30	2,59	2,57	2,54	2,69	2,61	3,01	3,03	2,77	2,83	2,40	2,40	2,01	2,22	2,41	2,34	2,48	2,48	2,31	2,29	2,50	2,67	2,48	2,47	1,86	2,18	2,41	2,26	2,18
Envasados	1,94	2,14	2,27	2,33	2,33	2,32	2,31	2,29	2,39	2,42	2,32	2,34	2,34	2,35	2,53	2,48	2,52	2,24	2,20	2,26	2,27	2,31	2,21	2,21	2,05	2,35	2,44	2,41	2,46	2,40	2,16	2,42	2,13	2,09
BIB	0,42	0,42	0,47	0,54	0,56	0,61	0,59	0,63	0,62	0,61	0,60	0,62	0,59	0,60	0,56	0,50	0,45	0,42	0,41	0,43	0,40	0,40	0,41	0,40	0,38	0,37	0,39	0,41	0,42	0,44	0,45	0,45	0,46	0,44
Granel	0,42	0,42	0,47	0,54	0,56	0,61	0,59	0,63	0,62	0,61	0,60	0,62	0,59	0,60	0,56	0,50	0,45	0,42	0,41	0,43	0,40	0,40	0,41	0,40	0,38	0,37	0,39	0,41	0,42	0,44	0,45	0,45	0,46	0,44

EXPORTACIONES INTERANUALES

VOLUMEN (mill Ltrs)	ago-17	sep-17	oct-17	nov-17	dic-17	ene-18	feb-18	mar-18	abr-18	may-18	jun-18	jul-18	ago-18	sep-18	oct-18	nov-18	dic-18	ene-19	feb-19	mar-19	abr-19	may-19	jun-19	jul-19	ago-19	sep-19	oct-19	nov-19	dic-19	ene-20	feb-20	mar-20	abr-20	may-20
VINO	2.270,8	2.272,2	2.304,6	2.296,8	2.297,6	2.293,5	2.282,2	2.282,5	2.250,8	2.214,2	2.174,2	2.125,2	2.096,7	2.035,6	2.005,3	2.001,9	1.986,1	1.998,6	2.029,2	2.025,3	2.034,3	2.052,5	2.060,8	2.084,9	2.103,7	2.131,5	2.158,9	2.130,5	2.110,1	2.071,2	2.065,1	2.042,8	1.999,6	
Licor	17,3	16,8	18,3	17,8	17,5	17,4	17,4	17,2	17,8	18,3	18,0	18,0	17,7	17,6	16,6	16,4	16,3	16,3	16,2	16,1	16,5	15,4	15,2	15,9	16,5	17,4	17,6	17,0	16,9	17,2	16,5	16,8		
Espumosos y aguja	206,2	206,4	205,0	202,5	201,1	201,1	201,0	198,4	197,1	195,5	193,5	192,0	190,0	189,3	191,9	190,8	190,3	200,2	203,1	203,7	203,9	205,3	202,9	206,8	209,6	208,8	204,6	200,0	198,5	200,3	196,6	199,1	196,6	191,0
Envasados	794,1	796,5	811,7	813,9	809,8	804,9	797,7	782,6	771,3	758,4	748,4	738,8	727,6	717,9	708,3	703,5	707,8	708,9	705,2	703,7	705,9	704,5	703,9	703,4	703,8	709,4	713,7	708,1	701,9	707,1	701,9	696,1	694,6	684,7
BIB	3,0	2,0	2,1	2,5	2,5	2,2	2,2	2,7	2,9	3,6	3,5	3,6	3,7	2,8	3,8	3,9	2,7	3,0	3,1	3,7	2,9	3,3	3,4	3,3	2,3	2,7	2,6	3,1	2,1	2,8	2,8	3,9	4,6	
Granel	1.253,1	1.252,5	1.269,6	1.262,6	1.239,9	1.239,5	1.236,0	1.227,0	1.223,0	1.198,3	1.172,4	1.134,1	1.116,6	1.066,7	1.043,0	1.041,4	1.031,5	1.040,3	1.062,8	1.059,2	1.068,3	1.087,4	1.099,0	1.119,2	1.135,6	1.157,8	1.186,1	1.169,6	1.162,3	1.150,4	1.120,8	1.117,5	1.098,2	1.068,3

VALOR (mill €)	ago-17	sep-17	oct-17	nov-17	dic-17	ene-18	feb-18	mar-18	abr-18	may-18	jun-18	jul-18	ago-18	sep-18	oct-18	nov-18	dic-18	ene-19	feb-19	mar-19	abr-19	may-19	jun-19	jul-19	ago-19	sep-19	oct-19	nov-19	dic-19	ene-20	feb-20	mar-20	abr-20	may-20
VINO	2.773,4	2.774,1	2.827,1	2.844,5	2.858,4	2.855,5	2.803,0	2.899,8	2.926,8	2.940,8	2.942,8	2.946,1	2.953,4	2.938,2	2.939,4	2.934,5	2.912,7	2.898,5	2.899,3	2.874,1	2.850,3	2.825,6	2.794,7	2.781,8	2.754,0	2.755,4	2.742,4	2.693,1	2.690,6	2.688,1	2.655,2	2.656,5	2.635,7	2.578,7
Licor	63,7	61,3	67,2	65,6	65,2	65,6	64,9	65,4	66,3	67,2	66,7	67,4	67,0	67,1	63,3	63,0	61,7	61,1	62,0	61,4	62,4	61,0	60,0	61,9	62,9	64,9	64,9	61,2	61,7	62,2	60,9	61,0	58,9	58,9
Espumosos y aguja	485,6	482,3	485,9	485,0	484,8	487,4	484,8	487,4	484,5	493,0	496,7	502,3	506,0	518,8	520,5	523,9	523,8	526,0	525,5	524,9	522,6	514,0	511,0	509,1	502,1	487,0	476,8	473,9	475,1	466,5	472,4	465,8	450,7	
Envasados	1.678,5	1.680,0	1.708,8	1.719,0	1.719,8	1.726,0	1.728,7	1.714,5	1.722,2	1.721,2	1																							