

EVOLUCIÓN MENSUAL DE LOS PRINCIPALES DATOS CAMPAÑA 2019/2020

PRODUCCIÓN	INFOVI jul 20
<p>LA CAMPAÑA 2019/20 SE CIERRA CON UNA PRODUCCIÓN DE 33,68 MILLONES DE HL (-25% U 11,3 MILLONES HL MENOS)</p> <p>Se incluyen los datos de los productores de menos de 1.000 hl, para los que el INFOVI da datos en el mes de julio (629.372 hl).</p> <p>Si a esta producción de vino unimos los 3,6 millones hl de mosto, incluidos en los datos ampliados de noviembre del pasado año, la producción de vino y mosto se situaría en los 37,3 millones hl.</p>	

EXISTENCIAS	INFOVI jul 20
<p>A 31 DE JULIO DE 2020, LAS EXISTENCIAS FINALES DE VINO Y MOSTO FUERON DE 36,68 MILLONES DE HL (-5,6%).</p> <p>Se incluyen las existencias de los productores de menos de 1.000 hl. De esa cantidad, 34,6 millones de hl, correspondieron a existencias finales de vino (-6,7% o 2,5 mill. de hl menos vs 2019) y 2,1 millones de hl, a mostos sin concentrar (+19% o 0,3 mill de hl más vs 2019).</p> <p>En el mes de julio de 2020 y respecto a junio de 2020, salieron un total de 4,7 millones de hl. Esta cifra es un 23% superior al mismo dato del mes de julio de 2019.</p>	

IMPORTACIONES	OeMv jun 20
<p>LAS IMPORTACIONES DE GRANEL ARGENTINO DE LOS MESES DE FEBRERO, MARZO Y ABRIL, MARCAN LA CAMPAÑA 2019/20.</p> <p>Se reducen, sin embargo, en mayo a los 0,04 millones hl para prácticamente desaparecer en el mes de junio, último mes disponible por parte de la AEAT.</p> <p>En los once primeros meses de la campaña 2019/20, España importó 918.771 hl (+28,6% o 204.525 hl más).</p>	

ALCOHOL / VINAGRE	INFOVI jul 20
<p>AUMENTA UN 372% LO DESTINADO A DESTILERÍA EN EL MES DE JULIO DE 2020, HASTA ROZAR EL MILLÓN DE HL</p> <p>De 204.157 hl de vino destilados en julio de 2019 a 963.138 hl en julio de 2020, suponen un espectacular aumento del 372%, seguramente como consecuencia de las medidas adoptadas para hacer frente a la crisis por la pandemia de COVID-19. En el mes de julio, también aumentó lo destinado a vinagrería (+29%).</p> <p>Al cierre de campaña, se ha destilado en España un 1% más que en la campaña 2018-19, hasta los 2,7 millones hl, aunque se ha reducido lo destinado a vinagrería (-6,6%), hasta los 312.683 hl.</p>	

MERCADO INTERIOR	Est. INFOVI OeMv jul 20
<p>LA ESTIMACIÓN DE CONSUMO DE VINO EN ESPAÑA AUMENTA UN 11% EN EL MES DE JULIO, HASTA 1,2 MILLONES DE HL.</p> <p>En el mes de julio de 2020 disminuyeron tanto las entradas de vino en bodega procedentes de España (-10,6%) como las salidas a mercado nacional distintas de vinagrería y destilería (-4%). Sin embargo, la diferencia neta entre ambas o estimación de consumo nacional, aumentó un 11% hasta los 1.166.629 hl, frente a los 1.051.021 hl del mismo mes del año anterior.</p> <p>Estos datos llevan a una estimación del consumo nacional de vino en los últimos doce meses de 10,2 millones de hl, un 5% inferiores al mismo dato de 2019, pero superiores a los 10,1 millones de hl del interanual a junio.</p>	

EXPORTACIONES	OeMv jun 20
<p>UN MES DE JUNIO POSITIVO MEJORA LA EVOLUCIÓN DE LAS EXPORTACIONES ESPAÑOLAS DE VINO.</p> <p>España exportó, en el mes de junio de 2020, 1,7 millones de hl (+0,2%). También creció la facturación en el mes (+10%), hasta situarse en los 225 millones €.</p> <p>Con estos datos, las exportaciones se situaron, en los once primeros meses de campaña, en los 18 millones de hl (-4,5%) y los 2.354 millones de euros (-7%).</p>	

Análisis general

Un mes de julio positivo, mejora los datos al cierre de la campaña 2019/20, marcada en su segunda mitad por la COVID-19. Así, las existencias finales a 31 de julio de 2019 se situaron en los 36,68 millones de hl de vino y mosto, incluyendo las de los productores de menos de 1.000 hl. Esta cifra es un -5,6% inferior a la registrada el 31 de julio de 2019 (-2,2 millones de hl). Si en los peores meses de la pandemia (marzo, abril y mayo) se había ido reduciendo la diferencia respecto a las existencias de la campaña anterior, un buen mes de julio hace que la diferencia entre ambas se cierre con un -5%.

Los datos del INFOVI correspondientes al mes de **julio** de 2020, una vez superado el estado de alarma en España y suavizado en gran medida las restricciones, muestran ya un aumento en las salidas de vino de las bodegas. Así, las salidas totales fueron en julio de 2020, de 4,7 millones de hectolitros, cifra un 23% superior a los 3,7 millones hl de julio de 2019.

Parece que las medidas de regulación de mercado empezaron a notarse en julio, mes en el que se destinaron hasta 963.138 hl a destilación (+372% o casi 760.000 hl más que en julio de 2019). También aumentó en el mes lo destinado a vinagrería (+29%), hasta los 42.362 hl. Con estos datos, al cierre de la campaña 2019/20, se destinaron un total 3 millones de hl a destilería y vinagrería (+0,4%), de los que 2,7 millones fueron a destilación y 0,3 millones, a elaboración de vinagre.

Las existencias finales de vino y mosto para bodegas y almacenistas, incluyendo los productores de menos de 1.000 hl se situaron, el 31 de julio de 2019, en los 36.683.440 hl, siendo un -5,6% inferiores a las del mismo periodo de 2019. Las existencias finales de vino cayeron un -6,7%, hasta los 34,6 millones de hl. Al contrario, aumentaron las referidas a los mostos sin concentrar (+19%), hasta los 2,1 millones de hl.

Producción

Se cierra la campaña 2019/20 con una producción de vino de 33,68 millones de hl, un 25% inferior a la abundante cosecha anterior (-11,26 millones hl).

Sin nueva producción de uva en los últimos meses, la vinificación de 2.649 hectolitros de vinos blancos y 2.373 de tintos y rosados, eleva mínimamente la producción total de vino de la campaña a 33,68 millones. Se incluye la producción de elaboradores de menos de 1.000 hl, que en los datos ampliados que proporciona el INFOVI para el mes de julio, sitúa en los 629.372 hl.

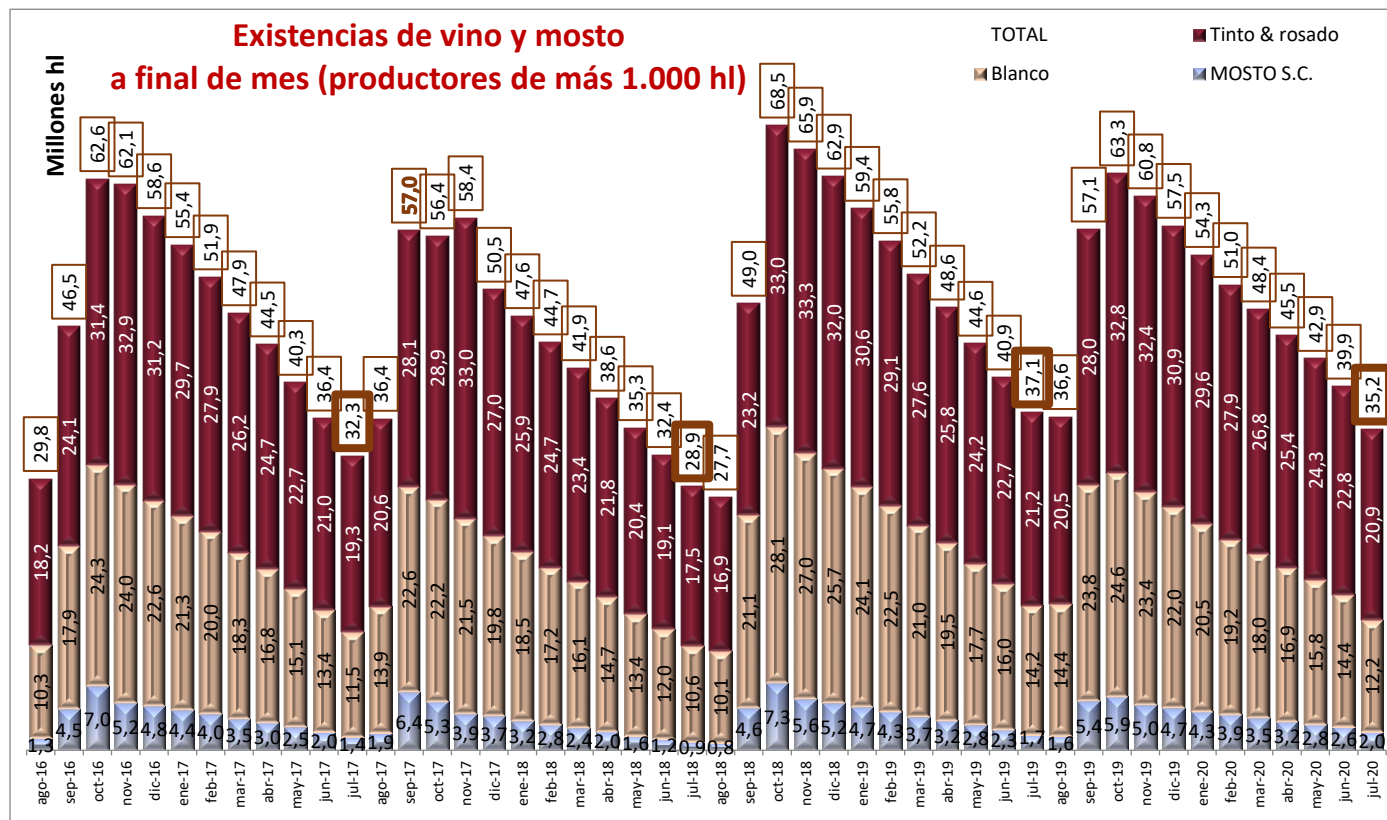
Si añadimos los 3,6 millones hl de mosto, incluidos en los datos ampliados de noviembre de 2019 del INFOVI, la producción de vino y mosto se sitúa en los 37,2 millones hl.

Variación de existencias

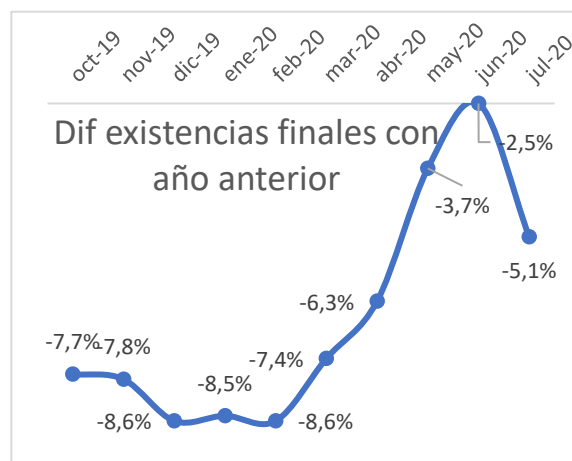
Las existencias de vino a finales de julio eran de 36,7 millones de hl, un 5,6% inferiores a los 38,8 millones de julio de 2019. La diferencia entre existencias finales del mes anterior, junio, y de este julio, muestran unas salidas totales de vino de las bodegas de 4,7 millones de hl, cantidad un 23% superior a los 3,8 millones de hl que salieron en el mes de julio de 2019, respecto a junio de 2019.

Según los datos del INFOVI, al cierre de la campaña 2019/20, las existencias finales de vino y mosto se situaron en los 36,68 millones de hectolitros (-5,6%), de los que 30,5 millones de hl (-8,9%) en manos de productores de más de 1.000 hl, 1,5 millones de hl (-16,3%) en manos de productores de menos de 1.000 hl, para los que solo se ofrecen datos en el mes de julio y 2,6 millones de hl (+42,7%), en manos de almacenistas. De esos 36,68 millones, 34,6 millones de hl corresponden a vino (-6,7% o 2,5 millones de hl menos) y los 2,1 millones de hl restantes, a mosto sin concentrar (+19% o 0,3 millones de hl más). Se reducen, por tanto, las existencias finales de vino en 2,5 millones de hl y aumentan las de mosto sin concentrar en 0,3 millones.

Si tenemos en cuenta las existencias finales en manos de productores de más de 1.000 hl y almacenistas, vemos que, a 31 de julio de 2020, del total (35,18 millones de hl de vino y mosto), 20,9 millones de hl corresponden a vinos tintos y rosados, 12,2 millones de hl a vinos blancos y los 2 millones de hl restantes, a mostos sin concentrar.

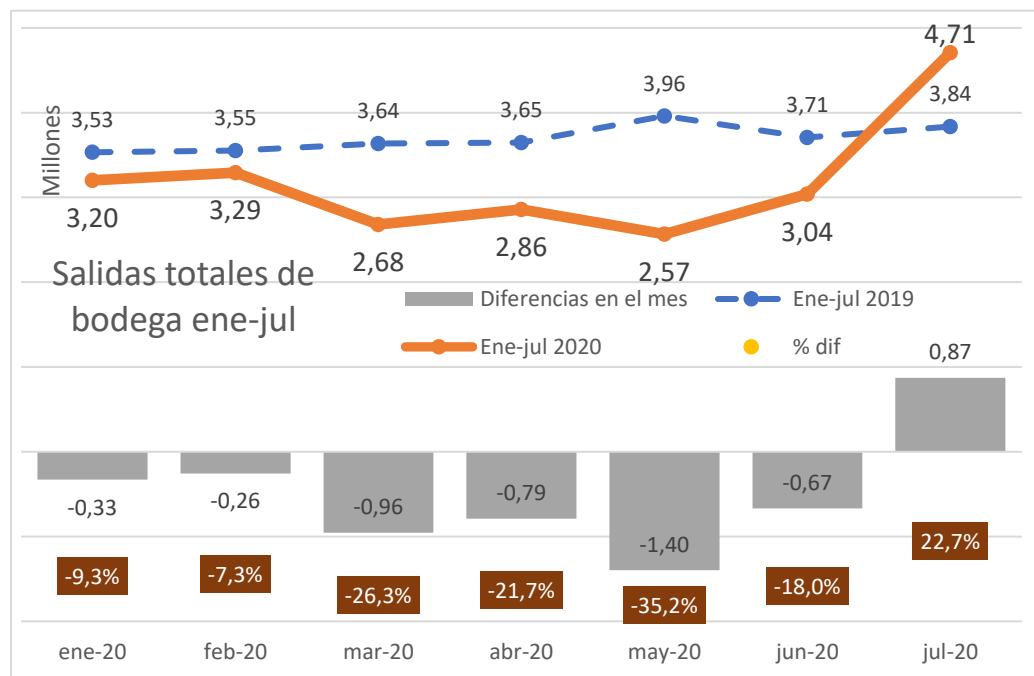


A 31 de julio de 2020 el vino y mosto sin concentrar almacenados en las bodegas españolas de más de 1.000 hl era de 35.181.792 hectolitros, cifra un -5% menor que los 37,2 millones hl de julio de 2019 o 1,9 millones de hl menos. Los datos muestran que en el mes de julio se han recuperado las ventas. Como muestra el gráfico de la derecha, el porcentaje de diferencia con las existencias de hace un año se fue reduciendo mes a mes, para volver a aumentar en julio. Si empezó siendo superior al 8%, por iniciarse la campaña con menores disponibilidades que el año anterior, las diferencias se fueron estrechando conforme se vendía algo menos en esta campaña, sobre todo en los peores meses de la pandemia. Sin embargo, en el mes de julio la diferencia vuelve a aumentar hasta situarse en el -5,1%.

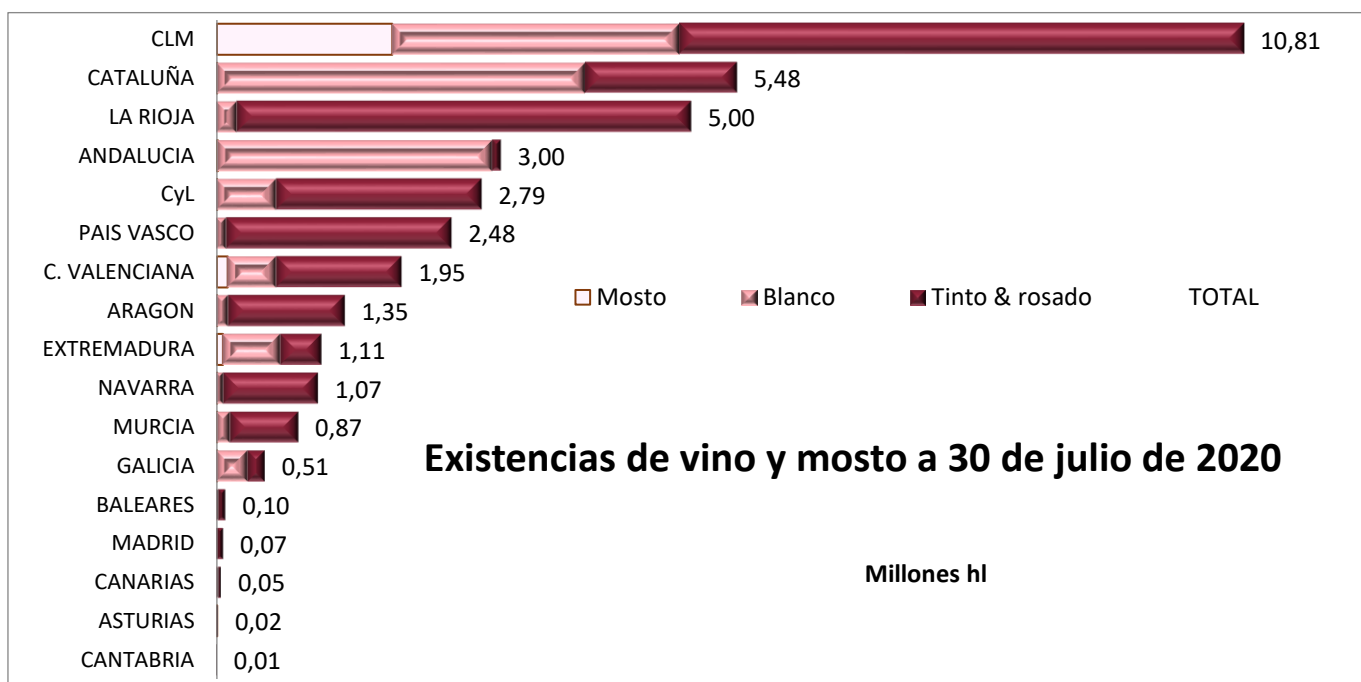


Por tanto, los datos del mes de julio indican una recuperación respecto a los peores meses de la crisis de la COVID (marzo, abril y mayo). Si comparamos las existencias de vino y mosto al final de mes de julio, con las del final de mes anterior (junio) vemos que, las salidas totales netas en el mes de julio, fueron de 4.708.763 hl, cifra un 23% superior a la registrada en igual mes de 2019 (3,8 millones hl).

En los siete primeros meses de 2020, han salido de las bodegas españolas 22,35 millones de hl, cuando en el mismo periodo de 2019 salieron 25,88 millones. Es decir, 3,5 millones de hl menos (-13,6%).



Por comunidades autónomas, y teniendo también en cuenta los datos de los productores de menos de 1.000 hl, Castilla-La Mancha tenía a finales de julio 10,8 millones de hl, de los 36,68 millones de hl totales (un 29%), de los cuales 5,9 millones de hl de vinos tintos y rosados, 3 millones de hl de vinos blancos y 1,8 millones de hl de mostos sin concentrar. Con cantidades muy inferiores, le siguen Cataluña, con el 15% de las existencias totales, y La Rioja, con el 14%.



Salidas a destilería y vinagrería

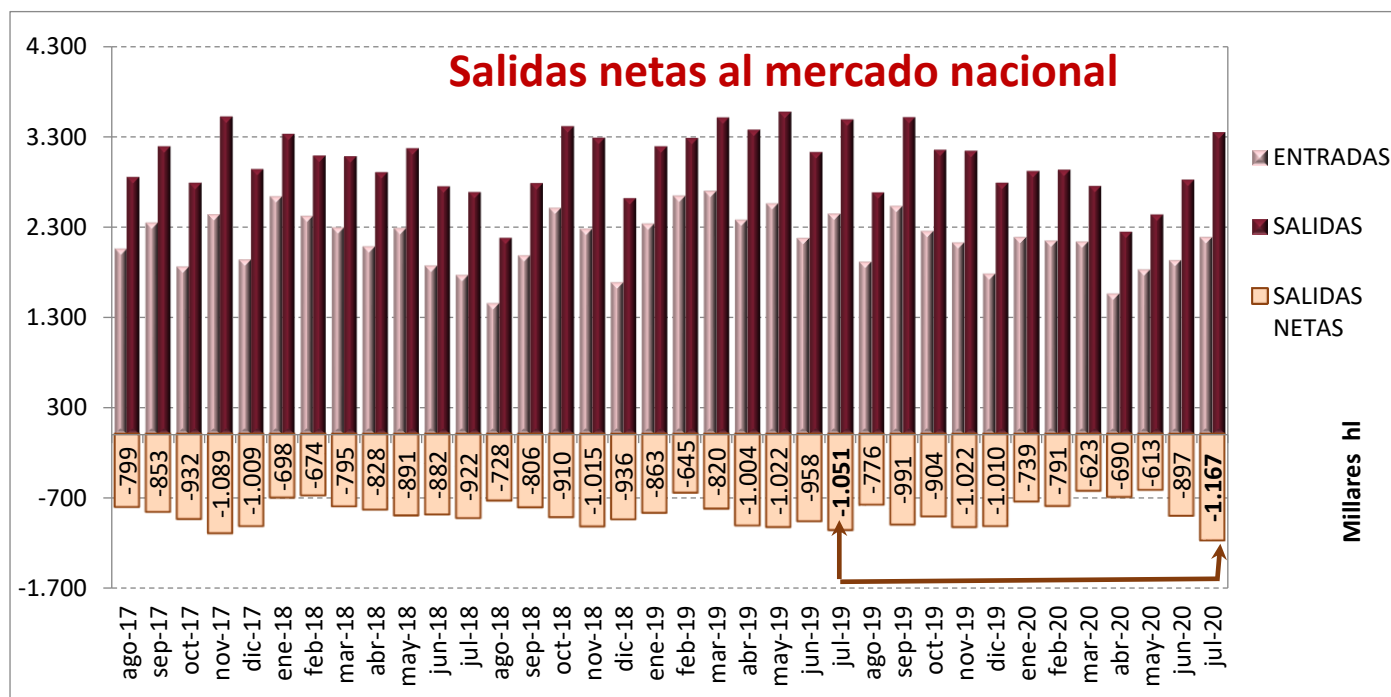
En el mes de julio de 2020, aumentó un 372% el vino destinado a destilación, hasta rozar el millón de hl.

En el mes de julio de 2020 se destinaron 963.138 hl a la elaboración de alcohol, lo que supone un importante aumento del 372% o casi 760.000 hl más que en el mes de julio de 2019. La entrada en vigor, el pasado mes de junio, de una serie de medidas extraordinarias en el sector del vino para hacer frente a la crisis causada por la pandemia de COVID-19, entre las que se contempla una destilación de crisis para 2 millones de hl de vino, puede explicar, en gran medida, el aumento registrado. En cuanto al vino destinado a vinagrería, en el mes de julio de 2020 fue de 42.362 hl (+29%).

Con los datos del mes de julio, al cierre de la campaña 2019/20, se destinaron un total de 3.020.433 hl a destilería y vinagrería (+0,4%), de los que 2,7 millones de hl fueron a destilación y 0,3 millones hl, a elaboración de vinagre.

Entradas y salidas nacionales

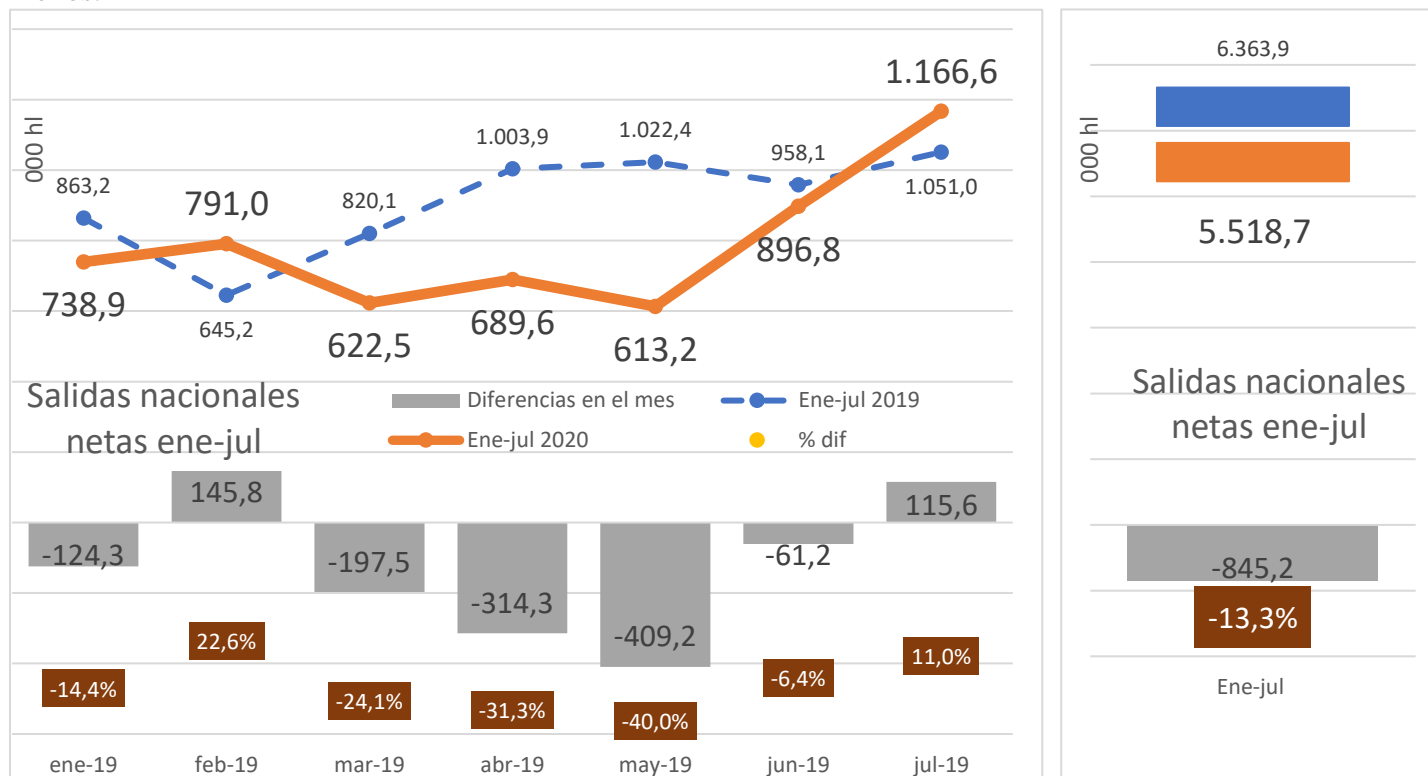
En el mes de julio de 2020, cayeron tanto las entradas nacionales de vino en bodega (-10,6%) como las salidas de vino, distintas a vinagrería y destilería (-4%). Sin embargo, la diferencia neta entre ambas, aumentó un 11%, hasta los 1.166.629 hl, que suponen 115.608 hl más respecto al mes de julio de 2019. Al cierre de campaña, la estimación de consumo nacional se situó en los 10,2 millones de hl, cifra un 5% inferior a la misma de 2019, pero superior a los 10,1 millones de hl registrados en el interanual a junio de 2020.



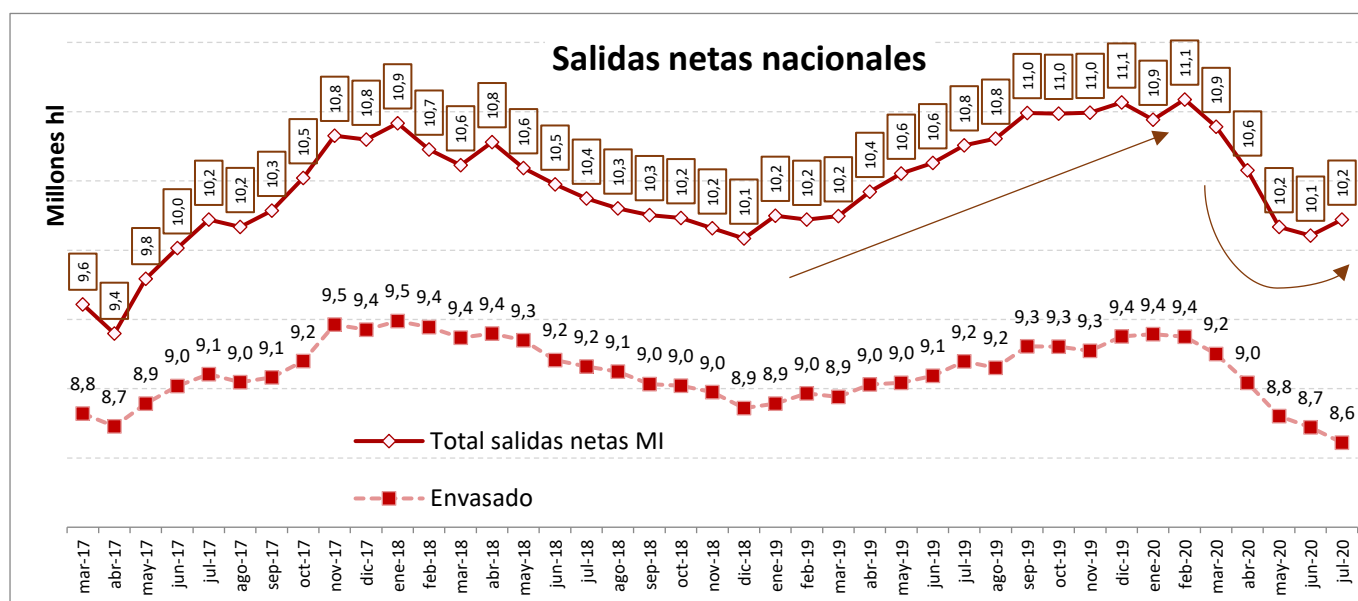
Según los datos del INFOVI, las **entradas** de vino en las bodegas españolas procedentes del mercado nacional, cayeron en el mes de julio un 10,6%, hasta los **2,2 millones de hl**. Por su parte, las **salidas** de vino al mercado interior, distintas de destilería y vinagrería, cayeron un 4,1%, hasta situarse en los **3,3 millones de hl**. La **diferencia** neta entre ambas, entradas y salidas nacionales, que podemos suponer equivalente al consumo en mercado nacional fue de **1.166.629 hl**, un 11% superior al mismo dato del año anterior. Buenas noticias, si tenemos en cuenta que esta diferencia neta caía un -24% en el mes de marzo, un 31% en el mes de abril, un 40% en el mes de mayo y un 6,4%, en el mes de junio.

En los siete primeros meses de 2020, se ha acumulado una pérdida de consumo nacional estimado de 845.161 hl. Los datos de julio mejoran el global de estos siete meses, en los que el menor consumo (-920.000 hl) se

concentró en los meses de marzo, abril y mayo. En total, de los 6,4 millones hl vendidos en el mercado nacional en los siete primeros meses de 2019, hemos pasado en 2020 a 5,5 millones de hl, lo que equivale a un 13% menos.



Si lo que tenemos en cuenta es la estimación de consumo nacional de vino de los últimos doce meses (inter-anual a julio de 2020), vemos que se sitúa en los 10,2 millones de hl, cifra un 5% inferior a la del mismo dato de 2019, pero superior al dato de junio de 2020.



Importaciones de vino en España

Las importaciones españolas de vino a granel argentino en los meses de febrero, marzo y abril de 2020, marcan los datos de la campaña 2019/20.

Con datos de la Agencia Tributaria (AEAT) hasta junio de 2020, las importaciones españolas de vino en los once primeros meses de la campaña 2019/20 muestran un crecimiento del 28,6% en términos de volumen, hasta situarse en los 918.771 hectolitros, que suponen 204.525 hl más que en los once primeros meses de la campaña anterior. En términos de valor, sin embargo, se registra una caída del -13%, hasta los 172,4 millones de euros, que suponen casi 26 millones de euros menos. Esto se explica porque el único producto que aumenta es el vino a granel, muy económico (45 céntimos por litro). Ese aumento de las importaciones españolas de vino a granel, además, se concentró en los meses de febrero, marzo y abril de 2020, volviendo en los meses de mayo y de junio, a cifras muy inferiores.

En el mes de junio, según los datos de la Agencia Tributaria, las importaciones de vino en España fueron de 5,4 millones de litros o 0,054 millones de hl., cifra muy inferior a los 17 millones de litros del mes de abril, los casi 18 millones de litros de marzo y los casi 15 millones de febrero. En todos estos casos de meses anteriores, importaciones abultadas debido, principalmente, a la compra de vino a granel a Argentina, a precios muy reducidos.

Pueden ampliar la información sobre las **Importaciones españolas de vino en junio de 2020** en el informe disponible en la web del OeMv, gracias al acuerdo de colaboración entre el Observatorio Español del Mercado del Vino y la Organización Interprofesional del Vino de España

Exportaciones de vino desde España

En los once primeros meses de la campaña 2019/20, los datos de la AEAT referidos a las exportaciones españolas de vino muestran un descenso del -4,5% en volumen y del -7% en valor. Se situaron en los 18 millones de hl y los 2.354 millones de euros.

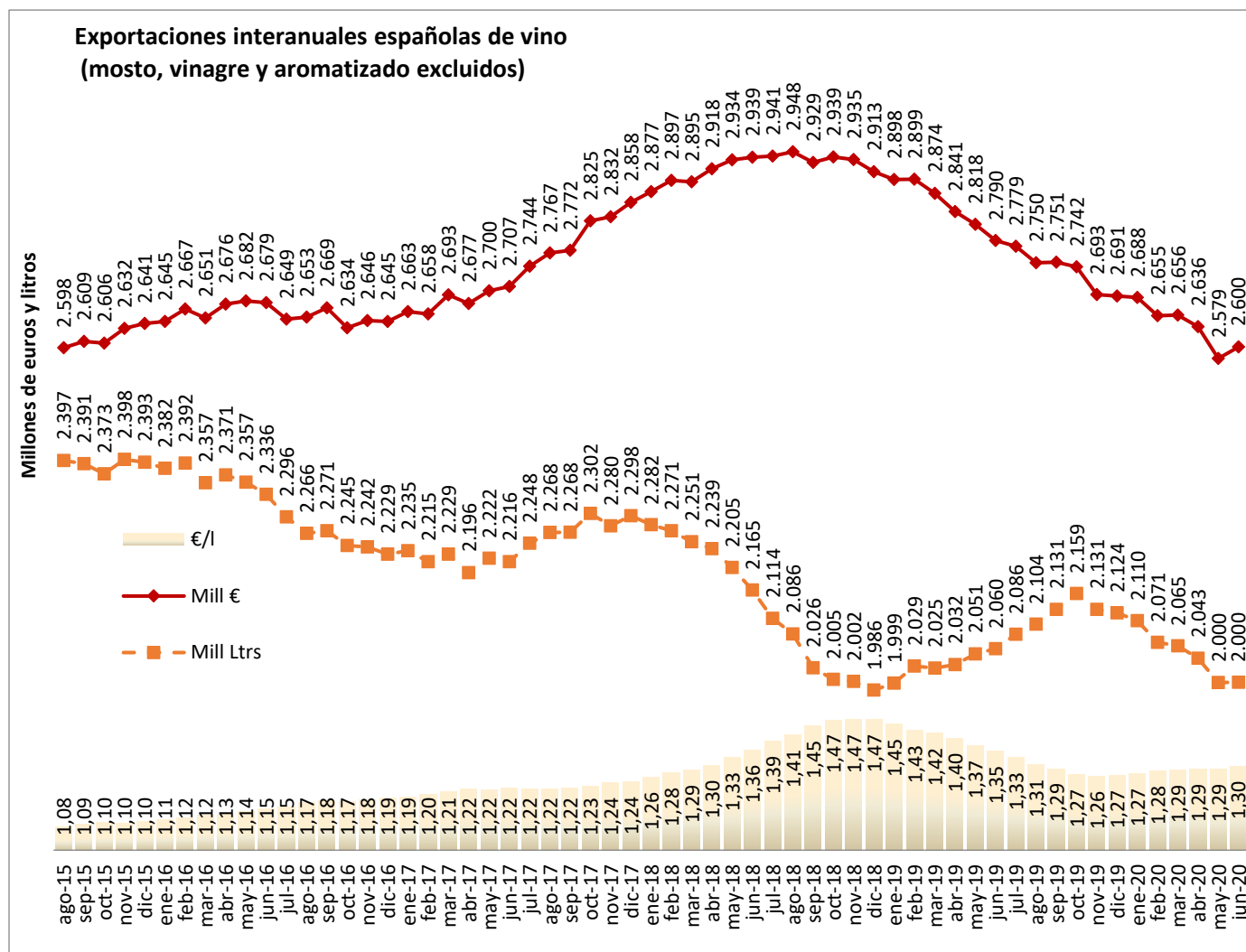
Según las cifras de la Agencia Tributaria, España exportó, en el mes de junio de 2020, 1,7 millones de hl, cifra ligeramente superior a la del mismo mes de 2019 (+0,2%). También creció la facturación en el mes (+10%), hasta situarse en los 225 millones de euros. Es decir, tras dos meses muy negativos, parece que nuestras ventas exteriores de vino se recuperan en el mes de junio.

El mes de junio lleva a un acumulado en la campaña (11 meses, de agosto 2019 a junio 2020) de 18 millones de hl frente a los 18,9 millones de hl de igual periodo de la campaña anterior; 0,9 millones de hl menos, que suponen un 4,5% de pérdida en nuestras ventas exteriores. En términos de valor, se dejaron de facturar 182 millones de euros, hasta los 2.354 millones de euros.

Por productos y para el conjunto de estos 11 primeros meses de la campaña, lo que más ha dejado de exportar España es vino a granel, que pierde en este periodo, 0,6 millones de hl (-6,4%). Aunque también se redujeron las exportaciones de los vinos tranquilos envasados (-1,4%) y las de los espumosos (-10%). Solo los vinos de licor y los vinos de aguja consiguen aumentar sus ventas en estos 11 meses, así como los vinos en bag-in-box, que son los que mejor se están comportando desde que se inició la pandemia mundial.

Datos del mes y de lo que llevamos de la campaña que también influyen en los datos interanuales. En los últimos 12 meses a junio del 2020, las exportaciones españolas de vinos ascendieron a 20 millones de hl, por valor de 2.600 millones de euros. Tal y como muestra el gráfico al final de esta página, parece que el valor y el precio medio se recuperan y que el volumen se estabiliza.

Pueden ampliar la información sobre las **Exportaciones españolas de vino en junio de 2020** en el informe disponible en la web del OeMv, gracias al acuerdo de colaboración entre el Observatorio Español del Mercado del Vino y la Organización Interprofesional del Vino de España.



Agradecimiento por su apoyo al sector vitivinícola español a:



Información suministrada por la Interprofesional del Vino de España (OIVE), según el análisis objetivo de los datos mensuales extraídos del sistema INFOVI, editado y publicado por el MAPA y otras fuentes del sector vitivinícola español, y realizado por el Observatorio Español del Mercado del Vino (OeMv).

OIVE y OeMv no se hacen responsables de las posibles modificaciones o rectificaciones posteriores, por parte del MAPA y/u otras fuentes, con respecto al momento de su elaboración que pudieran dar lugar a cambios de escenario del entorno analizado.

Los datos originales pueden ser consultados en todo momento en

<http://www.mapama.gob.es/es/agricultura/temas/producciones-agricolas/vitivinicultura/>

LISTA DE CUADROS Y GRÁFICOS ADJUNTOS

1. Evolución de la producción de uvas y vinos por meses en la campaña
2. Evolución de salidas a destilación y vinagrería
3. Evolución existencias
4. Evoluciones entradas y salidas interiores de vino
5. Evolución exportaciones en la campaña
6. Salidas de vino por CCAA, categoría y color en la campaña

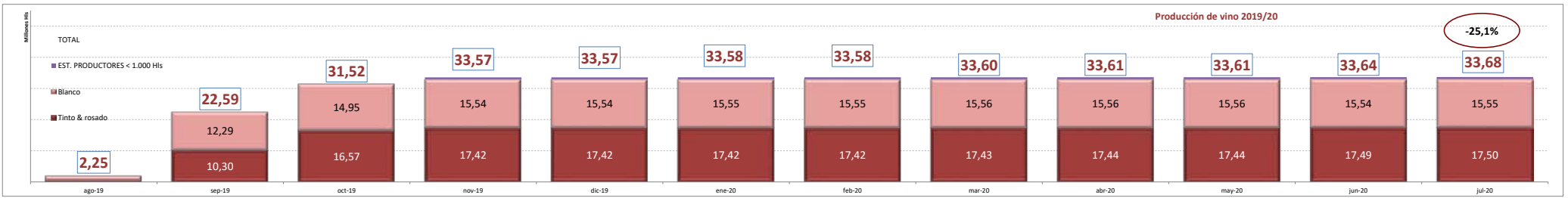
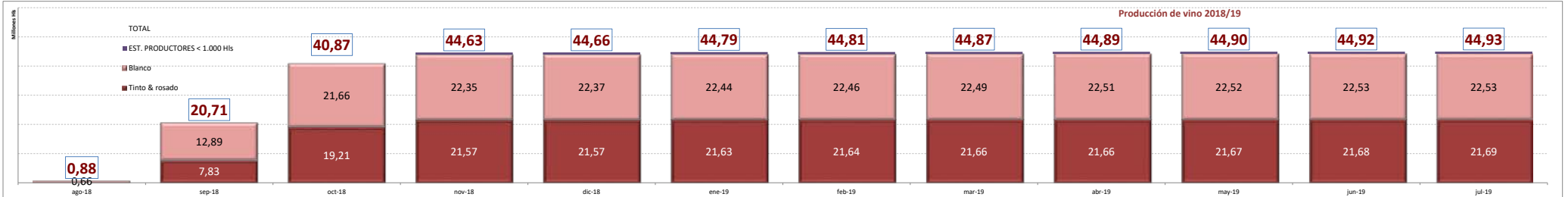
PRODUCCIÓN DE UVAS Y VINO

Fuente: INFOVI; elaboración OeMV



PRODUCCIÓN UVA (miles de kg)	ago-17	sep-17	oct-17	nov-17	dic-17	ene-18	feb-18	mar-18	abr-18	may-18	jun-18	jul-18	ago-18	sep-18	oct-18	nov-18	dic-18	ene-19	feb-19	mar-19	abr-19	may-19	jun-19	jul-19	ago-19	sep-19	oct-19	nov-19	dic-19	ene-20	feb-20	mar-20	abr-20	may-20	jun-20	jul-20		
EN EL MES	971,20	3.156,46	347,10	127,71	1,08	0,00	0,00	0,00	0,00	0,00	0,00	0,00	139,90	3.102,73	2.909,73	237,07	0,00	0,03	0,00	0,00	0,00	0,00	0,00	0,00	0,00	327,76	3.200,75	1.335,26	125,65	450,00	0,02	0,00	0,00	0,00	0,00	0,00	0,00	0,00
Blanco	561,50	1.867,33	96,93	36,86	0,24	0,00	0,00	0,00	0,00	0,00	0,00	0,00	107,15	2.020,83	1.381,00	51,59	0,00	0,01	0,00	0,00	0,00	0,00	0,00	0,00	0,00	236,04	1.934,59	408,06	30,73	450,00	0,01	0,00	0,00	0,00	0,00	0,00	0,00	0,00
Tinto & rosado	409,70	1.289,13	250,17	90,85	0,84	0,00	0,00	0,00	0,00	0,00	0,00	0,00	32,75	1.081,91	1.528,73	185,49	0,00	0,02	0,00	0,00	0,00	0,00	0,00	0,00	0,00	91,71	1.266,16	927,20	94,92	0,00	0,01	0,00	0,00	0,00	0,00	0,00	0,00	0,00
EN LA CAMPAÑA	971,20	4.127,66	4.488,74	4.602,47	4.622,13	4.634,25	4.634,25	4.634,25	4.634,25	4.634,25	4.634,25	4.634,25	139,90	3.229,69	6.164,99	6.402,06	6.402,06	6.402,09	6.407,60	6.407,60	6.407,60	6.407,60	6.407,60	6.407,60	6.511,17	327,76	3.528,51	4.772,06	4.913,11	4.919,96	4.930,80	5.021,63	5.021,63	5.021,63	5.021,63	5.021,63	5.021,63	5.021,63
Blanco	561,50	2.428,83	2.535,03	2.562,62	2.571,42	2.574,75	2.574,75	2.574,75	2.574,75	2.574,75	2.574,75	2.574,75	107,15	2.135,74	3.530,55	3.582,14	3.582,14	3.582,15	3.582,29	3.582,29	3.582,29	3.582,29	3.582,29	3.582,29	3.612,66	236,04	2.170,64	2.578,70	2.612,21	2.614,50	2.620,68	2.648,71	2.648,71	2.648,71	2.648,71	2.648,71	2.648,71	2.648,71
Tinto & rosado	409,70	1.698,83	1.953,70	2.039,85	2.050,70	2.059,50	2.059,50	2.059,50	2.059,50	2.059,50	2.059,50	2.059,50	32,75	1.093,95	2.634,44	2.819,92	2.819,92	2.819,94	2.825,30	2.825,30	2.825,30	2.825,30	2.825,30	2.825,30	2.898,51	91,71	1.357,87	2.193,36	2.300,90	2.305,46	2.310,12	2.372,92	2.372,92	2.372,92	2.372,92	2.372,92	2.372,92	2.372,92

PRODUCCIÓN VINO (hl)	ago-17	sep-17	oct-17	nov-17	dic-17	ene-18	feb-18	mar-18	abr-18	may-18	jun-18	jul-18	ago-18	sep-18	oct-18	nov-18	dic-18	ene-19	feb-19	mar-19	abr-19	may-19	jun-19	jul-19	ago-19	sep-19	oct-19	nov-19	dic-19	ene-20	feb-20	mar-20	abr-20	may-20	jun-20	jul-20		
EN EL MES	6.548,600	19.359,770	3.482,902	2.193,528	60,769	11,583	15,164	29,100	18,956	30,865	19,650	26,608	878,000	19.835,267	20.160,310	2.788,083	30,001	2,013	15,860	13,923	17,656	11,128	13,013	15,923	2.247,220	20.339,309	8.932,668	1.440,580	1.777	11,318	2,973	9,486	11,320	2,411	5,606	14,036		
Blanco	3.674,700	10.180,063	1.260,139	755,714	26,103	2,285	6,138	4,093	6,795	8,527	12,157	18,971	655,500	12.230,484	8.774,808	995,766	22,566	697	5,432	10,869	9,039	7,193	7,159	2,929	1.567,287	10.723,538	2.660,136	587,798	1,735	7,896	2,497	8,633	1,518	1,506	2,351	12,058		
Tinto & rosado	2.873,900	9.179,707	2.222,763	1.437,814	34,666	9,298	9,026	25,007	12,161	22,338	7,493	7,637	222,500	7.604,783	11.385,502	1.792,317	7,435	1,316	10,428	3,054	8,617	3,935	5,854	12,994	679,933	9.615,771	6.272,532	852,782	42	3,422	476	853	9,802	905	3,255	1,978		
EN LA CAMPAÑA	6.548,564	25.908,334	29.603,991	32.816,396	32.877,165	32.152,884	32.168,048	32.197,148	32.216,104	32.246,969	32.266,619	32.280,430	878,000	20.713,267	40.873,577	44.632,367	44.662,368	44.789,709	44.808,043	44.871,312	44.889,203	44.904,377	44.917,563	44.933,486	2.247,220	22.586,529	31.519,197	33.569,011	33.570,788	33.578,018	33.580,991	33.596,729	33.607,914	33.611,340	33.637,678	33.675,603		
Blanco	3.674,664	13.854,727	15.109,129	15.870,616	15.896,719	15.781,900	15.788,038	15.792,131	15.798,926	15.807,453	15.819,610	15.817,122	655,500	12.885,984	21.660,792	22.360,182	22.372,748	22.442,791	22.455,235	22.492,414	22.509,401	22.517,967	22.526,050	22.528,979	1.567,287	12.290,825	14.950,961	15.538,759	15.540,494	15.548,390	15.550,887	15.559,520	15.561,038	15.562,544	15.540,899	15.550,857		
Tinto & rosado	2.873,900	12.053,607	14.494,862	15.714,184	15.748,850	16.022,570	16.031,596	16.036,603	16.068,764	16.091,102	16.098,595	16.128,237	222,500	7.827,283	19.212,785	21.566,409	21.573,844	21.631,142	21.637,032	21.663,122	21.664,026	21.670,634	21.675,737	21.688,731	679,933	10.295,704	16.568,236	17.421,018	17.421,060	17.420,394	17.420,870	17.437,642	17.439,562	17.487,545	17.495,374			
EST. PRODUCTORES < 1.000 Hls	0,66	2,25	2,25	2,25	2,25	2,25	2,25	2,25	2,25	2,25	2,25	2,25	2,25	2,25	2,25	2,25	2,25	2,25	2,25	2,25	2,25	2,25	2,25	2,25	2,25	2,25	2,25	2,25	2,25	2,25	2,25	2,25	2,25	2,25	2,25	2,25	2,25	
Blanco	0,67	0,61	1,00	1,72	5,61	---	---	---	---	---	---	---	0,63	0,64	0,69	1,18	---	8,03	1,285,25	1,128,28	1,430,79	901,78	1,054,54	1,290,36	0,69	0,64	0,67	1,15	0,00	60,45	---	---	---	---	---	---	---	
Tinto & rosado	0,65	0,55	1,30	2,05	10,90	---	---	---	---	---	---	---	0,61	0,61	0,64	1,93	---	11,41	---	---	---	---	---	---	0,66	0,55	0,65	1,91	0,00	101,75	---	---	---	---	---	---	---	---
Tinto & rosado	0,70	0,71	0,89	1,58	4,11	---	---	---	---	---	---	---	0,68	0,70	0,74	0,97	---	6,95	845,06	247,49	698,30	318,88	474,39	1,053,00	0,74	0,76	0,68	0,90	---	31,22	---	---	---	---	---	---	---	
EN LA CAMPAÑA	0,67	0,63	0,66	0,71	0,71	0,69	0,69	0,69	0,70	0,70	0,70	0,70	0,63	0,64	0,66	0,70	0,70	0,70	0,70	0,70	0,70	0,70	0,70	0,69	0,69	0,64	0,66	0,68	0,68	0,68	0,67	0,67	0,67	0,67	0,67	0,67	0,67	
Blanco	0,65	0,57	0,60	0,62	0,62	0,61	0,61	0,61	0,61	0,61	0,61	0,61	0,61	0,60	0,61	0,62	0,62	0,63	0,63	0,63	0,63	0,63	0,62	0,62	0,66	0,57	0,58	0,59	0,59	0,59	0,59	0,59	0,59	0,59	0,59	0,59	0,59	
Tinto & rosado	0,70	0,71	0,74	0,77	0,77	0,78	0,78	0,78	0,78	0,78	0,78	0,78	0,68	0,72	0,73	0,76	0,77	0,77	0,77	0,77	0,77	0,77	0,77	0,75	0,74	0,76	0,76	0,76	0,75	0,73	0,73	0,73	0,73	0,73	0,74	0,74	0,74	



-25,1%

SALIDAS A DESTILERIA Y VINAGRERIA

Fuente: INFOVI; elaboración DeMv

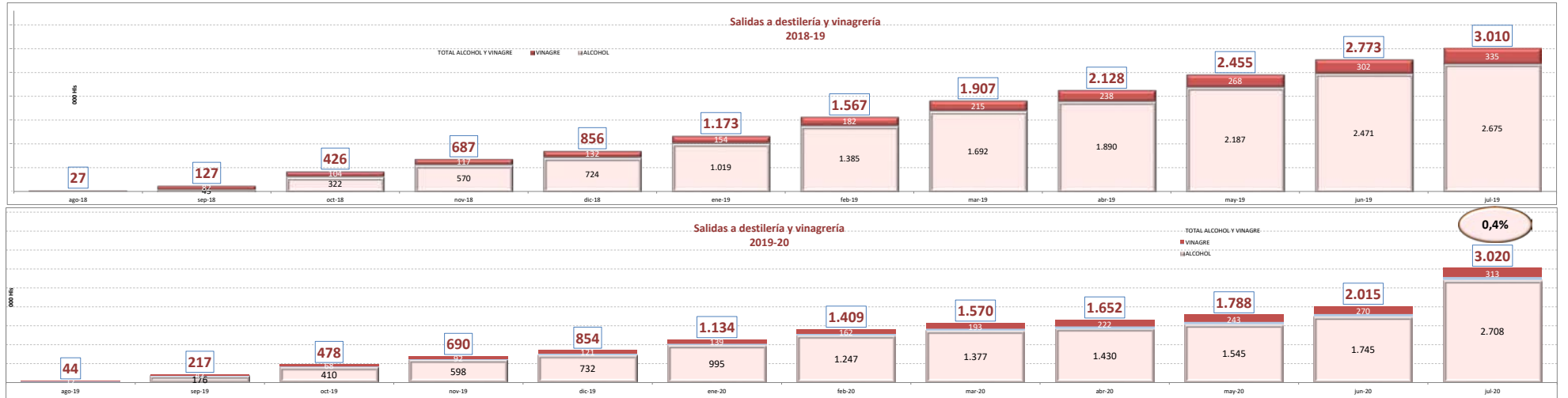
Interprofesional del
VINO DE ESPAÑA

MES A MES

ALCOHOL Y VINAGRE	ago-17	sep-17	oct-17	nov-17	dic-17	ene-18	feb-18	mar-18	abr-18	may-18	jun-18	jul-18	ago-18	sep-18	oct-18	nov-18	dic-18	ene-19	feb-19	mar-19	abr-19	may-19	jun-19	jul-19	ago-19	sep-19	oct-19	nov-19	dic-19	ene-20	feb-20	mar-20	abr-20	may-20	jun-20	jul-20
ALCOHOL	10.207	67.300	93.400	66.800	47.687	61.272	112.776	95.607	105.391	105.890	45.198	43.095	9.396	35.935	276.647	248.359	153.470	295.038	366.461	306.243	198.372	296.863	283.776	204.157	27.207	148.516	234.115	188.104	134.321	262.267	252.029	130.349	53.019	114.901	199.784	963.138
Tinto & rosado	8.015	10.300	13.400	18.000	9.936	17.143	37.420	38.154	19.066	25.431	14.722	3.132	2.715	11.313	13.059	8.778	14.482	15.265	36.661	90.692	64.167	72.382	41.915	15.422	2.076	15.541	15.856	19.043	28.665	37.154	45.465	39.183	9.895	14.002	58.955	400.586
Blanco	2.192	57.000	80.000	48.800	37.751	44.129	75.356	57.453	86.325	80.459	30.476	39.963	6.681	24.622	263.588	239.581	138.988	279.773	329.800	215.551	134.205	224.481	241.861	188.735	25.131	132.975	218.259	169.061	105.656	225.113	206.564	91.166	43.124	100.899	140.829	562.552
VINAGRE	16.800	23.966	27.929	35.700	25.154	20.605	26.433	23.910	22.527	22.031	21.072	22.701	17.479	64.054	22.367	13.179	14.693	21.939	28.359	32.893	22.868	30.572	33.550	32.893	17.031	24.530	26.404	23.830	20.635	17.809	23.096	30.918	28.992	20.460	27.616	42.262
Tinto & rosado	3.091	1.200	2.200	5.700	1.991	4.300	2.743	980	1.777	760	983	4.847	997	49.124	2.286	1.766	942	2.846	370	1.71	381	5.602	2.016	1.430	1.054	2.871	1.890	1.400	5.062	2.488	2.836	1.988	1.750	3.017	2.134	4.699
Blanco	14.000	22.766	25.729	30.000	23.163	16.305	23.690	22.930	20.750	21.271	20.089	17.854	16.482	14.930	20.081	11.413	13.751	19.093	27.989	32.722	22.487	24.970	31.534	31.463	15.977	21.659	24.514	22.430	24.573	15.321	20.460	28.930	27.242	17.443	25.482	37.663
TOTAL ALCOHOL Y VINAGRE	27.007	91.266	121.329	102.500	72.841	81.877	139.209	119.517	127.918	127.921	66.270	65.796	26.875	99.989	299.014	261.538	168.163	316.977	394.820	339.136	221.240	327.435	317.326	237.050	44.238	173.046	260.519	211.934	163.956	280.076	275.125	161.267	82.011	135.361	227.400	1.005.500

ACUMULADO EN LA CAMPAÑA

ALCOHOL Y VINAGRE	ago-17	sep-17	oct-17	nov-17	dic-17	ene-18	feb-18	mar-18	abr-18	may-18	jun-18	jul-18	ago-18	sep-18	oct-18	nov-18	dic-18	ene-19	feb-19	mar-19	abr-19	may-19	jun-19	jul-19	ago-19	sep-19	oct-19	nov-19	dic-19	ene-20	feb-20	mar-20	abr-20	may-20	jun-20	jul-20
ALCOHOL	10.207	77.507	170.907	237.707	285.394	346.666	459.442	555.049	660.440	766.330	811.528	854.623	9.396	45.331	321.978	570.337	723.807	1.018.845	1.385.306	1.691.549	1.889.921	2.186.784	2.470.560	2.674.717	27.207	175.723	409.838	597.942	732.263	994.530	1.246.559	1.376.908	1.429.927	1.544.828	1.744.612	2.707.750
Tinto & rosado	8.015	18.315	31.715	49.715	59.651	76.794	114.214	152.368	171.434	196.865	211.587	214.719	2.715	14.028	27.087	35.865	50.347	65.612	102.273	192.965	257.132	329.514	371.429	386.851	2.076	17.617	33.473	52.516	81.181	118.335	163.800	202.983	212.878	226.880	285.835	686.421
Blanco	2.192	59.192	139.192	187.992	225.743	269.872	345.228	402.681	489.006	569.465	599.941	639.904	6.681	31.303	294.891	534.472	673.460	953.233	1.283.033	1.498.584	1.632.789	1.857.270	2.099.131	2.287.866	25.131	158.106	376.365	545.426	651.082	876.195	1.082.759	1.173.925	1.217.049	1.317.948	1.458.777	2.021.329
VINAGRE	17.091	41.057	68.986	104.686	129.840	150.445	176.878	200.788	223.315	245.346	266.418	289.119	17.479	81.533	103.900	117.079	131.772	153.711	182.070	214.963	237.831	268.403	301.953	334.846	17.031	41.561	67.965	91.795	121.430	139.239	162.335	193.253	222.245	242.705	270.321	312.683
Tinto & rosado	3.091	4.291	6.491	12.191	14.182	18.482	21.225	22.205	23.982	24.742	25.725	30.572	997	50.121	52.407	54.173	55.115	57.961	58.331	58.502	58.883	64.485	66.501	67.931	1.054	3.925	5.815	7.215	12.277	14.765	17.401	19.389	21.139	24.156	26.290	30.989
Blanco	14.000	36.766	62.495	92.495	115.658	131.963	155.653	178.583	199.333	220.604	240.693	258.547	16.482	31.412	51.493	62.906	76.657	95.750	123.739	156.461	178.948	203.918	235.452	266.915	15.977	37.636	62.150	84.580	109.153	124.474	144.934	173.864	201.106	218.549	244.031	281.694
TOTAL ALCOHOL Y VINAGRE	27.298	118.564	239.893	342.393	415.234	497.111	636.320	755.837	883.755	1.011.676	1.077.946	1.143.742	26.875	126.864	425.878	687.416	855.579	1.172.556	1.567.376	1.906.512	2.127.752	2.455.187	2.772.513	3.009.563	44.238	217.284	477.803	689.737	853.693	1.133.769	1.408.894	1.570.161	1.652.172	1.787.533	2.014.933	3.020.433



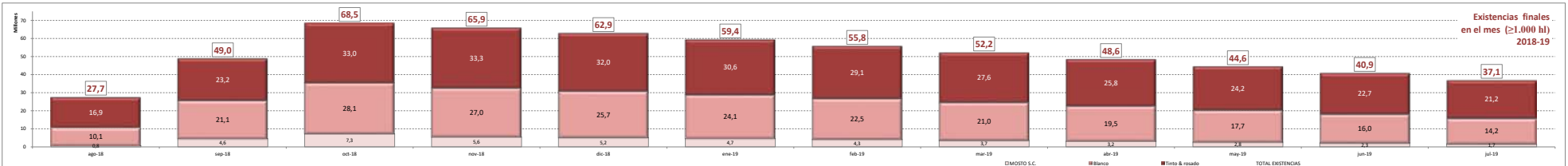
EVOLUCIÓN DE EXISTENCIAS FINALES

Fuente: INFOVI; elaboración DeMv
 Nota: las existencias finales de cada mes anterior al último son las consideradas como iniciales del mes siguiente

EXISTENCIAS TOTALES (Ht)	ago-17	sep-17	oct-17	nov-17	dic-17	ene-18	feb-18	mar-18	abr-18	may-18	jun-18	jul-18	ago-18	sep-18	oct-18	nov-18	dic-18	ene-19	feb-19	mar-19	abr-19	may-19	jun-19	jul-19	ago-19	sep-19	oct-19	nov-19	dic-19	ene-20	feb-20	mar-20	abr-20	may-20	jun-20	jul-20
VINO	34.452.335	30.647.175	31.902.681	34.432.068	46.802.723	44.402.881	41.940.789	39.481.109	36.538.011	33.927.934	31.116.971	28.082.199	26.927.877	44.345.720	61.193.222	60.121.001	57.745.149	54.677.424	53.588.307	48.647.038	45.708.182	41.848.189	38.619.022	35.349.192	44.918.709	51.709.285	57.901.361	55.797.889	52.878.068	50.074.472	47.121.438	44.834.645	42.307.789	45.109.774	37.270.722	33.135.272
Tinto & rosado	20.600.000	20.055.284	20.891.481	22.962.370	27.038.329	25.807.172	24.706.370	23.432.222	21.794.815	20.403.034	19.097.594	17.485.146	16.457.433	21.214.956	33.048.084	30.550.024	28.087.131	27.973.650	25.846.064	24.173.433	22.455.874	20.693.789	19.142.910	17.666.728	20.649.728	22.429.354	22.800.300	22.429.354	20.953.496	19.351.499	17.932.770	16.800.721	15.444.409	14.284.778	10.991.272	
* Grand	17.800.000	15.395.566	16.348.070	19.210.458	24.735.012	23.400.292	22.189.738	20.713.338	19.200.324	17.688.009	16.136.240	14.735.309	14.102.736	19.464.969	30.455.001	28.713.132	26.975.787	27.554.460	24.841.840	24.841.840	23.902.250	21.384.006	19.746.884	18.342.960	17.972.269	20.972.811	20.930.302	19.714.932	18.337.032	16.861.097	15.192.011	12.915.735	11.330.938	10.433.916	11.717.911	
* Envasado	2.800.000	2.859.718	2.542.911	3.756.912	2.303.317	2.411.480	2.516.632	2.339.883	2.594.491	2.714.935	2.781.354	2.749.805	2.735.027	2.758.026	2.593.518	2.507.979	2.472.297	2.595.574	2.641.291	2.731.516	2.783.814	2.829.397	2.909.030	3.012.340	2.968.459	2.935.911	2.919.998	2.715.262	2.576.464	2.490.396	2.741.078	2.858.712	2.802.674	2.951.441	3.000.842	3.078.511
Bianco	13.852.335	22.592.891	22.551.200	21.444.698	19.764.394	18.531.609	17.236.419	16.667.847	14.741.196	13.504.000	12.849.377	10.597.005	10.076.544	21.128.725	28.142.805	27.089.890	25.697.865	24.127.460	22.581.176	20.973.388	19.480.118	17.674.756	15.983.128	14.377.882	14.377.882	21.705.643	24.601.281	23.386.345	21.984.572	20.524.979	18.188.868	16.838.922	14.676.380	15.827.358	14.445.954	12.244.805
* Grand	10.789.492	19.688.055	19.426.687	18.735.606	17.262.619	15.784.795	14.310.518	13.005.285	11.577.550	10.122.473	8.746.496	7.410.729	6.992.402	18.153.631	25.426.689	24.487.802	23.158.044	21.553.700	19.492.705	17.756.421	16.181.280	14.280.941	12.551.470	10.828.147	11.182.878	20.629.231	21.647.011	20.607.172	19.314.853	17.675.704	16.055.688	14.742.929	13.617.883	12.467.640	11.026.946	8.904.012
* Envasado	1.073.043	2.904.036	2.724.513	2.729.092	2.501.775	2.786.314	2.923.901	3.062.662	3.165.646	3.232.627	3.287.881	3.186.306	3.078.482	2.976.094	2.715.616	2.612.088	2.539.021	2.773.700	3.216.967	3.298.829	3.364.815	3.441.668	3.345.745	3.245.101	3.121.312	2.954.270	2.746.173	2.609.719	2.849.275	3.131.180	3.290.991	3.228.497	3.419.765	3.419.048	3.339.993	
MOSTO S.C.	1.895.114	5.395.897	5.139.200	3.936.991	3.724.745	3.213.444	2.900.438	2.627.414	2.562.887	1.978.939	1.429.386	807.131	799.005	4.848.708	5.974.036	5.186.511	4.713.344	4.241.962	3.668.796	3.168.726	2.784.987	2.296.049	1.717.601	1.614.997	5.362.397	3.880.881	4.907.818	4.064.030	3.203.401	3.914.249	3.525.947	3.127.646	2.811.606	2.619.726	2.096.033	
Tinto & rosado	497.745	1.483.360	1.234.024	778.784	707.333	621.824	530.070	433.011	318.216	226.382	137.974	136.609	147.202	941.523	1.467.912	891.475	732.293	647.118	553.669	480.205	399.136	328.305	247.033	261.455	882.265	1.424.668	1.114.610	903.300	808.459	709.860	639.092	532.286	462.100	340.613	280.392	
Bianco	1.398.369	4.871.887	4.101.146	3.158.899	3.017.422	2.595.720	2.390.346	2.014.403	1.713.471	1.383.157	1.075.412	730.472	671.763	3.894.186	5.668.709	4.524.893	4.297.036	3.991.241	3.613.944	3.113.126	2.788.547	2.395.661	1.947.680	1.470.730	1.371.452	4.498.192	4.455.715	3.852.753	3.701.600	3.445.144	3.209.889	2.902.855	2.645.198	2.309.518	2.079.160	1.765.585
TOTAL EXISTENCIAS	36.358.649	57.006.422	56.377.931	58.367.763	60.527.468	47.620.425	44.741.205	41.908.583	38.567.698	35.937.473	32.381.157	28.949.330	27.727.032	48.981.428	68.527.323	65.900.037	62.933.660	59.400.958	55.849.369	52.213.833	48.564.934	44.602.976	40.895.061	37.057.955	36.553.306	57.120.442	63.282.164	60.765.262	57.532.698	54.330.075	51.036.387	48.356.592	45.498.273	42.911.412	39.890.555	35.181.792

VARIEDAD EN EL MES

VAR. EXISTENCIAS TINTO & ROSADO	ago-17	sep-17	oct-17	nov-17	dic-17	ene-18	feb-18	mar-18	abr-18	may-18	jun-18	jul-18	ago-18	sep-18	oct-18	nov-18	dic-18	ene-19	feb-19	mar-19	abr-19	may-19	jun-19	jul-19	ago-19	sep-19	oct-19	nov-19	dic-19	ene-20	feb-20	mar-20	abr-20	may-20	jun-20	jul-20	
VINO	3.640.006	16.194.860	395.306	3.389.387	-7.629.345	-2.399.842	-2.462.092	-2.459.620	-2.943.158	-2.780.077	-2.625.963	-3.040.772	-1.154.222	-17.417.743	16.845.502	-870.221	-2.575.852	-3.067.725	-3.089.117	-3.041.269	-3.220.856	-3.477.993	-3.229.177	-3.278.820	-3.279.820	-421.448	16.840.576	5.642.296	-1.603.882	-2.919.833	-2.801.596	-2.954.834	-2.286.993	-2.318.586	-2.211.015	-2.839.002	-4.135.495
Tinto & rosado	1.330.000	7.455.284	886.197	4.075.889	-5.929.041	-1.165.557	-1.165.402	-1.191.148	-1.618.407	-1.391.781	-1.390.440	-1.612.430	-627.731	6.399.542	9.831.922	28.234	-1.293.027	-1.498.060	-1.462.893	-1.513.481	-1.727.586	-1.672.631	-1.517.559	-1.489.574	435.572	7.468.014	4.391.548	-1.370.746	-1.536.058	-1.342.003	-1.618.723	-1.132.407	-1.361.314	-1.162.410	-1.657.421	-1.933.506	
* Grand	1.000	1.160.282	1.118.007	1.214.001	-1.453.195	108.163	105.152	23.251	54.608	120.444	66.419	31.440	5.252	2.969	164.110	-48.937	-35.682	-32.277	47.717	88.225	22.298	75.583	79.633	103.310	-48.881	-31.328	-115.933	-104.736	-138.798	113.932	50.682	117.634	3.962	88.767	49.401	72.669	
* Envasado	2.330.006	8.728.556	440.891	468.502	-1.700.304	-1.293.285	-1.296.690	-1.166.472	-1.324.751	-1.388.296	-1.320.523	-1.437.342	-526.493	11.058.181	7.033.580	-1.302.415	-1.340.825	-1.569.665	-1.626.224	-1.527.788	-1.469.720	-1.405.362	-1.711.618	-1.789.246	204.089	9.372.562	850.738	-1.232.936	-1.383.778	-1.459.593	-1.336.111	-1.154.946	-1.157.542	-1.049.005	-1.381.381	-2.201.889	
Bianco	2.477.560	8.898.565	351.298	691.081	-1.727.987	-1.467.824	-1.458.777	-1.305.233	-1.427.758	-1.455.177	-1.315.877	-1.379.877	-418.667	11.160.569	7.274.058	-1.024.897	-1.249.758	-1.804.844	-1.860.955	-1.755.184	-1.525.152	-1.900.348	-1.729.471	-1.729.323	304.721	9.496.263	1.617.780	-1.329.319	-1.639.149	-1.329.016	-1.319.729	-1.151.046	-1.210.713	-1.380.664	-2.122.304		
* Grand	-147.734	-169.007	-179.523	4.579	227.317	234.539	187.587	138.761	102.984	66.881	55.354	101.575	-260.478	234.679	234.771	208.496	81.862	94.986	17.853	-65.923	-103.097	-91.454	179.556	283.905	157.813	-167.042	-193.097	91.454	179.556	283.905	157.813	-32.456	-164.028	-717	-79.055		
MOSTO S.C.	462.052	4.462.933	1.023.797	1.399.557	-210.848	-507.201	-413.128	-373.000	-397.727	-450.148	-330.333	-382.055	-68.076	3.836.653	2.700.993	1.757.065	390.525	-464.977	-462.472	-694.267	-438.043	-483.965	-478.738	-558.646	182.806	3.726.560	319.426	913.220	312.733	-404.077	-338.854	-392.880	-344.443	-355.846	-201.855	-973.288	
Tinto & rosado	185.102	987.815	-251.256	455.310	-71.471	-85.499	-111.754	-97.039	-96.795	-89.814	-82.608	-37.115	-8.367	814.260	725.840	-63.249	-162.668	-159.182	-85.175	-83.449	-103.464	-91.079	-83.449	-103.464	-91.079	83.449	16.112	999.820	561.903	-310.258	-161.580	-144.571	-103.599	-85.768	-86.806	-70.186	-78.523
Bianco	276.950	3.475.118	172.241	944.247	-139.477	-402.702	-301.374	-375.645	-300.532	-300.318	-277.745	-344.940	-80.709	3.022.393	1.974.653	1.413.816	227.617	-305.795	-377.297	-600.818	-334.570	-392.886	-441.971	-475.320	99.438	3.126.740	442.477	602.962	153.155	-256.456	-235.225	-307.034	-271.627	-285.660	-208.718	-313.375	
TOTAL EXISTENCIAS	4.102.058	20.647.773	628.491	1.989.830	-7.840.289	-2.907.043	-2.879.220	-2.832.422	-3.340.885	-3.230.225	-2.936.316	-3.491.087	-1.222.288	21.254.396	19.546.895	-1.627.286	-2.966.377	-3.522.702	-3.551.589	-3.635.236	-3.648.899	-3.961.958	-3.707.915	-3.837.465	-3.847.289	20.567.136	61.161.722	-2.516.902	-3.232.564	-3.202.623	-2.259.688	-2.678.795	-2.839.319	-2.568.861	-3.000.857	-4.708.763	
Promedio desde agosto	4.102.058	12.374.916	8.940.447	6.527.793	3.654.175	2.560.639	1.783.516	1.206.499	701.234	308.088	11.324	-275.605	-1.222.288	10.016.049	13.192.664	9.237.677	6.796.866	5.075.271	3.842.863	2.908.063	2.174.512	1.565.365	1.085.976	678.889	-504.289	10.031.424	8.741.523	5.926.917	4.095.021	2.878.747	1.996.970	1.432.375	937.853	587.384	257.542	-156.317	



ENTRADAS Y SALIDAS NACIONALES

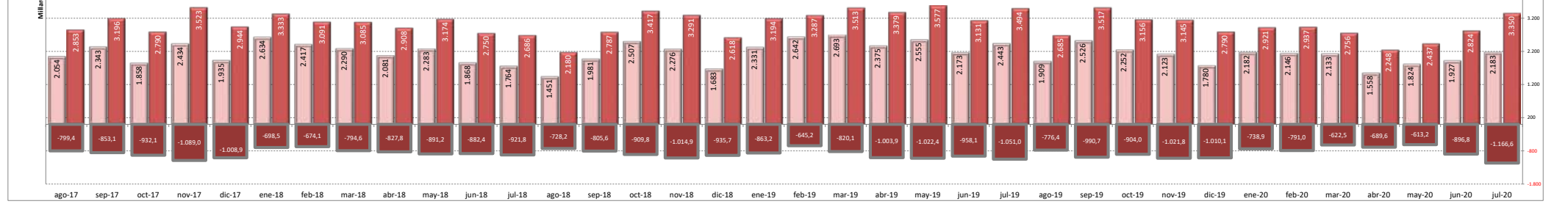
Fuente: INFCV, elaboración Deloitte



ENTRADAS (h)	ago-17	sep-17	oct-17	nov-17	dic-17	ene-18	feb-18	mar-18	abr-18	may-18	jun-18	jul-18	ago-18	sep-18	oct-18	nov-18	dic-18	ene-19	feb-19	mar-19	abr-19	may-19	jun-19	jul-19	ago-19	sep-19	oct-19	nov-19	dic-19	ene-20	feb-20	mar-20	abr-20	may-20	jun-20	jul-20	
VINO	2.053.817	2.343.038	1.858.138	2.434.339	1.934.799	2.634.154	2.417.026	2.290.218	2.080.590	2.282.753	1.867.780	1.764.477	1.451.481	1.981.413	2.506.743	2.275.982	1.682.567	2.330.793	2.641.618	2.693.415	2.374.676	2.554.961	2.173.115	2.422.844	1.908.879	2.526.267	2.522.403	2.123.132	1.780.345	2.182.343	2.145.899	2.133.148	1.558.071	1.823.827	1.927.012	2.183.251	-10,6%
Tinto & rosado	1.203.791	1.291.667	1.027.332	1.302.236	1.038.132	1.454.220	1.374.105	1.370.441	1.165.505	1.212.292	983.929	949.276	868.394	973.579	1.200.992	1.129.605	890.092	1.167.486	1.422.290	1.549.095	1.333.370	1.428.563	1.101.837	1.337.318	1.060.315	1.434.837	1.133.581	1.118.532	906.870	1.068.383	1.101.051	1.058.720	941.788	937.859	1.080.687	1.314.640	-1,7%
* Granel	1.104.572	1.179.669	888.672	1.349.543	893.008	1.349.543	1.200.443	1.255.812	1.052.491	1.123.018	828.549	828.549	765.433	870.445	1.079.445	993.426	705.433	1.031.186	1.301.949	1.423.237	1.217.237	1.284.389	987.529	1.216.242	970.613	1.320.106	1.105.317	974.425	770.220	958.094	988.705	929.854	836.345	961.471	1.176.792	-1,2%	
* Envaseado	90.219	111.968	138.660	158.691	145.064	104.677	113.662	114.629	113.014	118.774	114.210	110.730	88.902	121.208	121.547	116.779	114.659	134.200	130.341	125.661	116.133	143.974	114.308	121.076	89.702	114.731	118.264	130.107	136.660	110.389	119.346	128.866	105.443	114.574	119.216	137.848	13,9%
Blanco	850.206	1.051.371	830.806	1.132.103	896.667	1.179.934	1.042.912	913.777	915.085	1.041.461	883.551	815.201	583.087	1.007.834	1.305.751	1.146.377	792.475	1.163.307	1.219.328	1.144.320	1.041.306	1.126.388	1.071.278	1.105.526	848.564	1.091.840	1.118.822	1.009.600	873.475	1.113.960	1.042.848	1.074.428	1.061.283	885.968	846.315	888.611	-21,4%
* Granel	781.438	953.145	735.625	1.002.100	796.720	1.082.356	940.182	812.221	811.075	915.118	737.334	682.375	500.869	880.784	1.213.633	1.027.919	702.891	1.062.547	1.089.366	1.009.730	930.014	973.241	935.341	910.526	766.707	1.005.895	1.009.340	897.321	761.683	996.348	908.684	914.118	528.006	733.639	713.076	748.611	-2,9%
* Envaseado	66.888	98.226	95.181	124.003	99.947	97.578	102.739	107.556	104.010	126.343	146.517	132.328	82.218	122.915	92.118	118.458	89.584	100.760	129.962	134.563	111.292	152.115	135.937	135.560	81.587	85.335	109.482	112.279	111.792	117.612	134.164	133.410	87.377	152.329	133.249	120.442	-1,2%

SALIDAS (h)	ago-17	sep-17	oct-17	nov-17	dic-17	ene-18	feb-18	mar-18	abr-18	may-18	jun-18	jul-18	ago-18	sep-18	oct-18	nov-18	dic-18	ene-19	feb-19	mar-19	abr-19	may-19	jun-19	jul-19	ago-19	sep-19	oct-19	nov-19	dic-19	ene-20	feb-20	mar-20	abr-20	may-20	jun-20	jul-20	
VINO	2.831.181	3.196.111	2.790.285	3.523.230	2.943.657	3.332.648	3.091.099	2.848.860	2.908.385	3.171.949	2.750.207	2.686.308	2.179.731	2.786.967	3.416.537	3.290.860	2.618.250	3.194.020	3.286.617	3.513.487	3.278.572	3.577.333	3.131.173	3.493.865	2.685.267	3.516.921	3.156.444	3.144.886	2.790.419	2.921.245	2.936.859	2.755.691	2.247.687	2.427.035	2.823.849	3.349.880	-4,1%
Tinto & rosado	1.636.497	1.795.242	1.601.183	1.923.370	1.644.733	1.885.415	1.758.827	1.841.736	1.660.770	1.797.957	1.466.463	1.476.518	1.239.790	1.466.561	1.865.074	1.728.194	1.418.091	1.667.885	1.849.395	2.023.792	1.934.852	2.015.968	1.668.418	1.839.973	1.558.801	1.913.952	1.676.997	1.706.780	1.515.681	1.497.262	1.564.838	1.465.128	1.358.151	1.343.238	1.588.232	1.887.502	2,6%
* Granel	1.174.601	1.249.473	977.687	1.193.583	948.346	1.401.728	1.272.448	1.268.356	1.137.529	1.200.573	941.085	920.045	786.547	923.296	1.247.347	1.054.541	804.410	1.105.949	1.313.962	1.463.329	1.330.021	1.390.817	1.127.542	1.282.047	1.073.522	1.360.408	1.085.866	1.027.697	846.614	1.009.617	1.074.787	989.408	899.587	899.623	1.089.599	1.341.190	4,6%
* Envaseado	461.894	545.769	623.496	735.794	696.387	483.687	486.379	577.360	523.241	597.384	527.378	556.473	452.243	523.265	617.727	673.653	613.681	505.996	533.563	566.339	575.831	625.511	540.876	557.926	445.279	553.544	591.131	679.083	669.067	485.475	490.051	475.720	458.564	443.975	498.273	546.312	-1,1%
Blanco	1.216.684	1.400.869	1.189.102	1.599.943	1.298.934	1.447.233	1.332.272	1.244.144	1.247.615	1.375.992	1.281.744	1.209.790	940.923	1.340.406	1.551.453	1.562.666	1.200.159	1.526.145	1.437.422	1.689.695	1.463.721	1.563.365	1.462.755	1.653.892	1.166.446	1.460.969	1.479.451	1.438.106	1.274.738	1.423.983	1.372.021	1.290.563	998.596	1.099.799	1.235.617	1.462.378	-11,6%
* Granel	810.277	1.003.688	731.800	1.064.911	810.090	1.114.317	997.661	856.899	848.365	927.747	834.024	729.529	560.060	974.833	1.121.924	1.043.110	773.784	1.148.794	1.045.908	1.073.388	1.013.760	1.077.333	998.734	1.068.451	823.251	1.157.650	1.012.204	955.821	766.487	1.019.647	950.703	812.748	566.178	699.065	807.496	974.153	8,8%
* Envaseado	406.407	397.181	457.302	529.032	488.834	332.916	334.611	386.245	389.250	448.245	447.720	480.261	380.863	365.573	429.529	419.556	426.375	376.551	391.514	416.307	447.961	484.032	464.031	588.441	343.545	440.627	467.247	482.285	508.251	404.336	423.319	377.815	328.538	394.732	428.121	498.225	-16,6%

DIFERENCIAS (h)	ago-17	sep-17	oct-17	nov-17	dic-17	ene-18	feb-18	mar-18	abr-18	may-18	jun-18	jul-18	ago-18	sep-18	oct-18	nov-18	dic-18	ene-19	feb-19	mar-19	abr-19	may-19	jun-19	jul-19	ago-19	sep-19	oct-19	nov-19	dic-19	ene-20	feb-20	mar-20	abr-20	may-20	jun-20	jul-20	
VINO	-799.364	-853.073	-932.147	-1.088.981	-1.008.858	-988.494	-674.073	-784.642	-827.795	-891.196	-882.477	-911.811	-728.332	-805.514	-909.784	-1.014.878	-935.833	-863.217	-645.199	-520.072	-1.001.897	-1.022.372	-958.058	-1.051.021	-776.388	-950.654	-904.045	-1.021.754	-1.010.074	-738.907	-790.960	-622.543	-689.616	-611.208	-896.837	-1.166.629	14,0%
Tinto & rosado	-432.706	-503.575	-573.851	-627.141	-606.601	-481.195	-384.722	-471.275	-495.265	-556.665	-484.534	-527.242	-370.396	-472.982	-684.082	-698.589	-527.999	-500.399	-427.105	-474.697	-581.482	-587.405	-566.581	-502.655	-458.486	-479.115	-543.416	-593.248	-608.811	-428.879	-461.787	-406.408	-416.363	-405.379	-507.545	-572.862	14,0%
* Granel	-70.051	-69.804	-89.015	-47.209	-52.758	-52.185	-12.005	8.544	85.038	77.555	81.466	-52.498	-6.461	-70.925	-107.902	-61.115	-38.977	-128.763	-121.013	-39.895	-11.784	-106.228	-140.013	-65.805	-107.989	-40.302	-70.549	-53.272	-76.394	-51.523	-91.002	-95.554	-63.242	-75.978	-128.408	-164.508	14,0%
* Envaseado	-362.675	-433.771	-484.836	-579.933	-551.233	-379.010	-372.717	-462.731	-410.227	-479.110	-403.068	-435.743	-363.941	-400.557	-496.180	-537.474	-489.022	-371.636	-415.092	-434.802	-455.618	-481.177	-426.588	-436.850	-355.577	-438.813	-472.867	-539.976	-532.417	-377.356	-370.705	-346.854	-313.121	-329.401	-375.057	-408.464	-6,5%
Blanco	-366.588	-349.498	-384.866	-461.840	-402.257	-289.359	-289.351	-323.367	-332.530	-334.531	-397.939	-394.589	-357.866	-332.572	-245.702	-416.289	-407.884	-362.588	-218.094	-345.475	-421.414	-434.567	-491.477	-548.366	-317.902	-511.539	-360.629	-428.506	-401.263	-310.023	-329.173	-216.135	-273.253	-207.829	-389.292	-593.767	8,3%
* Granel	-28.839	-505.343	-382.125	-56.811	-113.370	-31.961	-57.479	-44.878	-37.290	-12.629	-96.690	-46.656	-59.191	-89.914	97.709	-15.191	-70.893	-87.247	43.458	-63.811	-85.746	-103.050	-63.383	-98.485	-55.944	-151.755	-2.864	-58.000	-4.804	-23.299	-42.018	-28.270	-37.272	34.574	-94.420	-225.984	129,5%
* Envaseado	-337.819	-298.955	-362.111	-405.029	-388.887	-235.338	-231.872	-278.689	-295.240	-321.902	-301.203	-347.933	-298.645	-327.414	-401.098	-336.791	-275.591	-261.552	-681.744	-331.917	-328.094	-449.881	-262.969	-244.881	-190.958	-359.784	-357.765	-370.506	-396.459	-286.724	-287.155	-244.405	-235.981	-242.403	-294.872	-367.783	-18,2%



Por envase	ago-17	sep-17	oct-17	nov-17	dic-17	ene-18	feb-18	mar-18	abr-18	may-18	jun-18	jul-18	ago-18	sep-18	oct-18	nov-18	dic-18	ene-19	feb-19	mar-19	abr-19	may-19	jun-19	jul-19	ago-19	sep-19	oct-19	nov-19	dic-19	ene-20	feb-20	mar-20	abr-20	may-20	jun-20	jul-20
ENTRADAS	2.053.817	2.343.038	1.858.138	2.434.339	1.934.799	2.634.154	2.417.026	2.290.218	2.080.590	2.282.753	1.867.780	1.764.477	1.451.481	1.981.413	2.506.743	2.275.982	1.682.567	2.330.793	2.641.618	2.693.415	2.374.676	2.554.961	2.173.115	2.422.844	1.908.879	2.526.267	2.522.403	2.123.132	1.780.345	2.182.343	2.145.899	2.133.148	1.558.071	1.823.82		

EXPORTACIONES ESPAÑOLAS DE VINO

Fuente: AEAT elaboración OeMv



EXPORTACIONES MENSUALES

VOLUMEN (mill Ltrs)	ago-17	sep-17	oct-17	nov-17	dic-17	ene-18	feb-18	mar-18	abr-18	may-18	jun-18	jul-18	ago-18	sep-18	oct-18	nov-18	dic-18	ene-19	feb-19	mar-19	abr-19	may-19	jun-19	jul-19	ago-19	sep-19	oct-19	nov-19	dic-19	ene-20	feb-20	mar-20	abr-20	may-20	jun-20
VINO	176,5	204,2	206,6	198,5	170,7	160,5	160,5	171,7	168,1	174,1	161,8	172,0	148,0	143,1	176,3	195,0	154,9	173,0	191,1	167,9	174,6	193,0	171,1	197,5	166,2	169,7	205,3	167,1	147,6	158,9	152,2	161,7	152,4	149,8	171,5
Licor	1,0	1,4	2,9	2,7	1,3	1,0	0,9	1,0	1,5	1,9	1,1	1,3	0,7	1,3	1,9	2,5	1,2	1,0	0,9	0,9	1,9	0,9	0,9	2,0	1,3	2,2	2,1	1,6	1,5	1,0	0,7	1,2	1,1	1,2	0,9
Espumosos y aguja	12,8	19,2	20,4	20,4	15,4	13,0	11,8	13,9	16,5	15,3	16,8	16,8	12,2	18,9	23,7	24,6	17,7	14,6	14,2	14,8	16,6	14,4	20,6	15,0	18,1	19,5	20,0	16,2	16,4	10,8	16,7	12,4	10,9	15,6	
Envasados	60,1	68,2	77,5	75,4	58,6	53,7	56,3	60,4	58,6	63,3	56,5	61,4	49,5	56,2	67,9	50,1	54,8	59,8	59,7	57,3	62,5	55,9	60,9	49,9	61,8	73,0	62,4	52,9	51,0	54,6	53,9	55,9	52,6	65,6	
BIB	3,0	2,0	2,1	2,5	2,5	2,2	2,2	2,7	2,9	3,6	3,5	3,6	3,7	2,8	3,8	3,9	2,7	3,0	3,1	3,7	2,9	3,3	3,4	3,3	2,7	2,6	3,1	2,1	2,8	2,8	3,9	4,6	5,1	6,1	
Granel	98,5	113,3	103,6	97,5	93,0	96,4	90,3	92,6	88,6	90,6	84,9	90,5	81,3	62,7	79,8	96,6	82,3	99,7	112,9	89,3	97,7	109,7	96,5	110,7	97,7	84,9	108,1	80,1	75,0	87,8	88,3	86,0	78,4	79,9	83,1

VALOR (mill €)	ago-17	sep-17	oct-17	nov-17	dic-17	ene-18	feb-18	mar-18	abr-18	may-18	jun-18	jul-18	ago-18	sep-18	oct-18	nov-18	dic-18	ene-19	feb-19	mar-19	abr-19	may-19	jun-19	jul-19	ago-19	sep-19	oct-19	nov-19	dic-19	ene-20	feb-20	mar-20	abr-20	may-20	jun-20
VINO	202,38	248,94	293,56	296,47	236,69	216,34	217,81	241,85	245,30	258,15	232,60	256,00	209,64	233,78	294,76	291,63	214,84	202,14	218,63	216,63	212,68	235,17	203,80	245,72	180,13	234,90	285,90	243,38	211,56	199,57	185,79	217,87	191,91	178,19	224,75
Licor	3,3	6,0	12,2	10,1	6,2	4,5	3,1	4,3	4,0	4,9	3,8	4,9	3,0	6,0	8,5	9,8	4,9	3,8	4,1	3,6	5,1	3,4	2,9	6,8	4,0	8,1	6,4	6,1	5,4	4,3	2,8	3,8	3,0	3,4	
Espumosos y aguja	37,3	46,8	54,1	55,3	39,3	30,1	30,8	35,9	42,1	41,2	44,4	50,7	36,3	52,2	67,3	59,8	42,8	29,3	32,0	34,3	34,6	38,9	35,7	47,8	34,4	45,3	52,2	49,5	40,0	30,4	23,5	40,1	28,0	23,8	29,1
Envasados	116,8	145,7	176,0	175,6	136,5	125,0	129,2	139,4	140,4	153,2	131,0	142,3	116,6	133,3	173,4	169,5	125,8	122,9	131,3	135,1	130,1	144,5	123,6	144,2	102,2	145,1	177,8	150,1	129,8	122,3	117,9	130,4	118,7	110,1	147,0
BIB	3,4	2,6	2,8	3,3	3,1	2,9	2,9	3,7	4,1	5,6	4,8	4,7	4,4	3,8	5,1	5,2	3,6	3,9	4,6	5,5	4,2	4,9	4,6	5,0	3,1	3,7	3,7	4,0	3,0	3,8	4,1	4,9	5,9	6,1	7,2
Granel	41,5	47,8	48,5	52,2	51,6	56,3	53,2	58,0	54,8	55,0	50,7	56,0	47,7	38,0	44,8	48,4	36,9	42,3	46,7	38,1	38,7	43,4	37,0	42,0	36,4	32,8	43,8	33,7	33,2	38,7	37,6	38,7	36,2	34,8	38,0

PRECIO MEDIO (€/l)	ago-17	sep-17	oct-17	nov-17	dic-17	ene-18	feb-18	mar-18	abr-18	may-18	jun-18	jul-18	ago-18	sep-18	oct-18	nov-18	dic-18	ene-19	feb-19	mar-19	abr-19	may-19	jun-19	jul-19	ago-19	sep-19	oct-19	nov-19	dic-19	ene-20	feb-20	mar-20	abr-20	may-20	jun-20	
VINO	1,15	1,22	1,42	1,49	1,39	1,35	1,36	1,41	1,46	1,48	1,44	1,49	1,42	1,63	1,67	1,50	1,39	1,17	1,14	1,29	1,22	1,22	1,19	1,24	1,08	1,38	1,39	1,46	1,43	1,26	1,22	1,35	1,26	1,19	1,31	
Licor	3,37	4,35	4,18	3,69	4,97	4,55	3,44	4,12	2,72	2,51	3,49	3,90	4,18	4,73	4,48	3,87	4,23	4,00	4,55	3,97	2,73	3,97	3,29	3,41	3,17	3,67	4,00	3,72	3,75	4,37	3,85	3,00	2,70	2,72	3,64	
Espumosos y aguja	2,66	2,43	2,65	2,71	2,54	2,30	2,59	2,57	2,54	2,69	2,61	3,01	3,03	2,77	2,83	2,40	2,40	2,21	2,22	2,41	2,34	2,34	2,48	2,31	2,29	2,50	2,67	2,48	2,47	1,86	2,18	2,41	2,26	2,18	1,86	
Envasados	1,94	2,14	2,27	2,33	2,33	2,32	2,31	2,29	2,39	2,42	2,32	2,34	2,34	2,35	2,53	2,48	2,52	2,24	2,20	2,26	2,27	2,31	2,21	2,31	2,21	2,37	2,05	2,35	2,44	2,41	2,46	2,40	2,16	2,42	2,13	2,09
BIB	0,42	0,42	0,47	0,54	0,56	0,61	0,59	0,63	0,62	0,61	0,60	0,62	0,59	0,60	0,56	0,50	0,45	0,42	0,41	0,43	0,40	0,40	0,40	0,38	0,38	0,37	0,39	0,41	0,42	0,44	0,44	0,45	0,45	0,44	0,44	
Granel	0,42	0,42	0,47	0,54	0,56	0,61	0,59	0,63	0,62	0,61	0,60	0,62	0,59	0,60	0,56	0,50	0,45	0,42	0,41	0,43	0,40	0,40	0,40	0,38	0,38	0,37	0,39	0,41	0,42	0,44	0,44	0,45	0,45	0,44	0,44	

EXPORTACIONES INTERANUALES

VOLUMEN (mill Ltrs)	ago-17	sep-17	oct-17	nov-17	dic-17	ene-18	feb-18	mar-18	abr-18	may-18	jun-18	jul-18	ago-18	sep-18	oct-18	nov-18	dic-18	ene-19	feb-19	mar-19	abr-19	may-19	jun-19	jul-19	ago-19	sep-19	oct-19	nov-19	dic-19	ene-20	feb-20	mar-20	abr-20	may-20	jun-20
VINO	2.270,8	2.272,2	2.304,6	2.296,8	2.297,6	2.293,5	2.282,2	2.262,5	2.250,8	2.214,2	2.174,2	2.125,2	2.096,7	2.035,6	2.005,3	2.001,9	1.986,1	1.998,6	2.029,2	2.025,3	2.034,3	2.052,5	2.060,8	2.084,9	2.103,7	2.131,5	2.158,9	2.130,5	2.124,2	2.110,1	2.071,2	2.065,1	2.042,8	1.999,6	1.999,9
Licor	17,3	16,8	18,3	17,8	17,5	17,4	17,2	17,8	18,3	18,0	17,7	17,6	16,6	16,4	16,3	16,3	16,2	16,1	16,5	15,4	15,2	15,9	16,5	17,4	17,6	16,7	17,0	16,9	17,2	16,9	17,2	16,5	16,8	16,9	
Espumosos y aguja	206,2	206,4	205,0	202,5	201,1	201,1	201,0	198,4	197,1	195,5	193,5	192,0	190,0	189,3	191,9	196,0	198,3	200,2	203,1	203,7	203,9	205,3	202,9	208,8	209,6	208,8	206,6	200,0	198,5	200,3	196,6	194,1	196,6	191,0	192,2
Envasados	794,1	796,5	811,7	813,9	809,8	804,9	797,7	789,7	782,6	771,3	758,4	748,4	738,8	727,6	717,9	710,8	702,3	703,5	707,8	705,9	705,2	704,5	703,9	703,4	703,8	709,4	713,7	708,1	710,9	707,1	701,9	696,1	694,6	684,7	694,4
BIB	30,4	20,4	20,4	20,4	20,4	20,4	20,4	20,4	20,4	20,4	20,4	20,4	20,4	20,4	20,4	20,4	20,4	20,4	20,4	20,4	20,4	20,4	20,4	20,4	20,4	20,4	20,4	20,4	20,4	20,4	20,4	20,4	20,4	20,4	
Granel	1.253,1	1.252,5	1.269,6	1.262,6	1.239,9	1.239,5	1.236,0	1.223,0	1.198,3	1.172,3	1.134,1	1.116,6	1.066,7	1.043,0	1.041,1	1.041,1	1.032,1	1.040,3	1.062,8	1.059,2	1.068,3	1.087,4	1.099,0	1.119,2	1.135,6	1.157,8	1.186,1	1.169,6	1.162,3	1.150,4	1.120,8	1.117,5	1.098,2	1.068,3	1.054,9

VALOR (mill €)	ago-17	sep-17	oct-17	nov-17	dic-17	ene-18	feb-18	mar-18	abr-18	may-18	jun-18	jul-18	ago-18	sep-18	oct-18	nov-18	dic-18	ene-19	feb-19	mar-19	abr-19	may-19	jun-19	jul-19	ago-19	sep-19	oct-19	nov-19	dic-19	ene-20	feb-20	mar-20	abr-20	may-20	jun-20
VINO	2.273,4	2.774,1	2.827,1	2.844,5	2.827,6	2.858,4	2.858,4	2.858,4	2.858,4	2.858,4	2.858,4	2.858,4	2.858,4	2.858,4	2.858,4	2.858,4	2.858,4	2.858,4	2.858,4	2.858,4	2.858,4	2.858,4	2.858,4	2.858,4	2.858,4	2.858,4	2.858,4	2.858,4	2.858,4	2.858,4	2.858,4	2.858,4	2.858,4	2.858,4	2.858,4
Licor	63,7	61,3	67,2	65,6	65,2	65,6	64,9	65,4	66,3	67,0	67,4	67,1	67,1	67,1	67,1	67,1	67,1	67,1	67,1	67,1	67,1	67,1	67,1	67,1	67,1	67,1	67,1	67,1	67,1	67,1	67,1	67,1	67,1	67,1	
Espumosos y aguja	485,6	482,3	485,9	485,0	483,3	484,8	487,4	484,5	487,5	493,0	496,7	502,3	501,3	506,0	516,8	520,5	523,9	5																	



DATOS CAMPAÑA 2019/20
DECLARACIÓN AMPLIADA JULIO 2020
FUENTE:INFOVI, EXTRACCIÓN DE 01.09.2020

CUADRO 3.0. SALIDAS DE VINO POR CCAA, COLOR Y PRESENTACIÓN (hl)
DE 1 DE AGOSTO DE 2019 A 31 DE JULIO DE 2020

CCAA	SALIDAS DE VINO				TOTAL SALIDAS VINO
	Tinto/Rosado		Blanco		
	Granel	Envasado	Granel	Envasado	
ANDALUCIA	65.042	51.376	1.476.066	504.919	2.097.403
ARAGON	693.413	780.792	75.450	113.424	1.663.079
ASTURIAS	1.753	26.337	686	12.607	41.383
BALEARES	8.931	37.823	1.494	20.621	68.869
CANARIAS	2.742	17.091	1.298	27.403	48.534
CANTABRIA	2.681	6.040	4.217	8.566	21.504
CASTILLA LA MANCHA	10.429.011	3.146.410	11.198.666	2.220.914	26.995.001
CASTILLA Y LEON	428.507	1.125.579	275.529	833.665	2.663.280
CATALUÑA	1.010.351	1.300.997	2.243.608	2.738.049	7.293.005
EXTREMADURA	1.084.431	270.896	2.154.415	361.618	3.871.360
GALICIA	174.416	272.345	194.188	536.043	1.176.992
MADRID	36.634	24.511	22.637	12.938	96.720
MURCIA	678.062	679.202	46.348	313.875	1.717.487
NAVARRA	521.207	559.238	66.055	90.539	1.237.039
PAIS VASCO	303.945	947.068	13.690	177.900	1.442.603
LA RIOJA	1.621.390	1.668.696	181.096	213.158	3.684.340
C. VALENCIANA	2.895.798	846.197	721.480	421.627	4.885.102
TOTAL	19.958.314	11.760.598	18.676.923	8.607.866	59.003.701

Fuente: INFOVI, extracción de 07 de mayo de 2020. Elaboración de SGFHV a partir de datos de AICA. MAPA.

NOTA Incluye las exportaciones declaradas por los productores de producción media de las últimas campañas ≥ 1.000 hl y los de < 1.000 hl, así como por los almacenistas



DATOS CAMPAÑA 2019/20
DECLARACIÓN AMPLIADA JULIO 2020
FUENTE:INFOVI, EXTRACCIÓN DE 01.09.2020

**CUADRO 3.0.a. SALIDAS DE VINO POR CCAA, COLOR Y PRESENTACIÓN (hl)
LLEVADAS A CABO POR PRODUCTORES CON PRODUCCIÓN MEDIA ≥ 1000 HL
DE 1 DE AGOSTO DE 2019 A 31 DE JULIO DE 2020**

CCAA	SALIDAS DE VINO				TOTAL SALIDAS VINO
	Tinto/Rosado		Blanco		
	Granel	Envasado	Granel	Envasado	
ANDALUCIA	58.542	25.648	1.182.632	334.679	1.601.501
ARAGON	649.159	510.674	68.924	95.902	1.324.659
ASTURIAS	0	0	0	0	0
BALEARES	7.666	20.618	1.133	9.990	39.407
CANARIAS	1.485	9.394	677	19.074	30.630
CANTABRIA	0	0	0	0	0
CASTILLA LA MANCHA	10.349.983	3.082.585	11.053.406	2.198.694	26.684.668
CASTILLA Y LEON	378.031	1.005.354	271.029	821.580	2.475.994
CATALUÑA	854.264	772.859	2.051.658	2.045.744	5.724.525
EXTREMADURA	1.077.325	68.326	2.144.678	61.688	3.352.017
GALICIA	11.636	139.196	59.418	381.598	591.848
MADRID	32.812	17.693	21.213	12.116	83.834
MURCIA	658.641	596.070	44.741	284.491	1.583.943
NAVARRA	513.919	528.636	64.769	86.470	1.193.794
PAIS VASCO	264.331	698.900	9.928	125.336	1.098.495
LA RIOJA	1.376.341	1.503.118	125.191	196.105	3.200.755
C. VALENCIANA	2.627.318	680.012	696.217	387.725	4.391.272
TOTAL	18.861.453	9.659.083	17.795.614	7.061.192	53.377.342

Fuente: INFOVI, extracción de 01 de septiembre de 2020. Elaboración de SGFHV a partir de datos de AICA. MAPA.



DATOS CAMPAÑA 2019/20
DECLARACIÓN AMPLIADA JULIO 2020
FUENTE:INFOVI, EXTRACCIÓN DE 01.09.2020

CUADRO 3.0.b. SALIDAS DE VINO POR CCAA, COLOR Y PRESENTACIÓN (hl)
LLEVADAS A CABO POR PRODUCTORES CON PRODUCCIÓN MEDIA <1000 HL
DE 1 DE AGOSTO DE 2019 A 31 DE JULIO DE 2020

CCAA	SALIDAS DE VINO				TOTAL SALIDAS VINO
	Tinto/Rosado		Blanco		
	Granel	Envasado	Granel	Envasado	
ANDALUCIA	2.330	12.189	10.030	16.544	41.093
ARAGON	6.547	11.141	905	1.429	20.022
ASTURIAS	278	928	87	146	1.439
BALEARES	1.265	12.621	361	9.102	23.349
CANARIAS	1.257	7.697	621	8.329	17.904
CANTABRIA	13	252	4	173	442
CASTILLA LA MANCHA	19.438	29.467	3.355	10.027	62.287
CASTILLA Y LEON	41.022	105.401	3.627	9.093	159.143
CATALUÑA	32.371	260.294	45.588	97.765	436.018
EXTREMADURA	5.210	11.519	2.578	10.292	29.599
GALICIA	8.873	18.232	16.687	57.344	101.136
MADRID	3.822	6.281	1.424	822	12.349
MURCIA	6.105	20.126	242	1.989	28.462
NAVARRA	6.301	11.357	324	770	18.752
PAIS VASCO	25.321	29.194	1.461	13.359	69.335
LA RIOJA	42.845	49.928	1.967	3.529	98.269
C. VALENCIANA	13.046	23.774	1.252	6.670	44.742
TOTAL	216.044	610.401	90.513	247.383	1.164.341

Fuente: INFOVI, extracción de 01 de septiembre de 2020. Elaboración de SGFHV a partir de datos de AICA. MAPA.



DATOS CAMPAÑA 2019/20
DECLARACIÓN AMPLIADA JULIO 2020
FUENTE:INFOVI, EXTRACCIÓN DE 01.09.2020

**CUADRO 3.0.c. SALIDAS DE VINO POR CCAA, COLOR Y PRESENTACIÓN (hl)
LLEVADAS A CABO POR ALMACENISTAS
DE 1 DE AGOSTO DE 2019 A 31 DE JULIO DE 2020**

CCAA	SALIDAS DE VINO				TOTAL SALIDAS VINO
	Tinto/Rosado		Blanco		
	Granel	Envasado	Granel	Envasado	
ANDALUCIA	4.170	13.539	283.404	153.696	454.809
ARAGON	37.707	258.977	5.621	16.093	318.398
ASTURIAS	1.475	25.409	599	12.461	39.944
BALEARES	0	4.584	0	1.529	6.113
CANARIAS	0	0	0	0	0
CANTABRIA	2.668	5.788	4.213	8.393	21.062
CASTILLA LA MANCHA	59.590	34.358	141.905	12.193	248.046
CASTILLA Y LEON	9.454	14.824	873	2.992	28.143
CATALUÑA	123.716	267.844	146.362	594.540	1.132.462
EXTREMADURA	1.896	191.051	7.159	289.638	489.744
GALICIA	153.907	114.917	118.083	97.101	484.008
MADRID	0	537	0	0	537
MURCIA	13.316	63.006	1.365	27.395	105.082
NAVARRA	987	19.245	962	3.299	24.493
PAIS VASCO	14.293	218.974	2.301	39.205	274.773
LA RIOJA	202.204	115.650	53.938	13.524	385.316
C. VALENCIANA	255.434	142.411	24.011	27.232	449.088
TOTAL	880.817	1.491.114	790.796	1.299.291	4.462.018

Fuente: INFOVI, extracción de 01 de septiembre de 2020. Elaboración de SGFHV a partir de datos de AICA. MAPA.



DATOS CAMPAÑA 2019/20
DECLARACIÓN AMPLIADA JULIO 2020
FUENTE:INFOVI, EXTRACCIÓN DE 01.09.2020

CUADRO 3.1 SALIDAS DE VINO POR CCAA, CATEGORÍA Y COLOR (hl) DE 1 DE AGOSTO DE 2019 A 31 DE JULIO DE 2020

CCAA	Vinos con DOP			Vinos con IGP			Vinos varietales sin DOP ni IGP			Vinos sin indicación geográfica			Total vino		
	Tinto/Ros.	Blanco	Total	Tinto/Ros.	Blanco	Total	Tinto/Ros.	Blanco	Total	Tinto/Ros.	Blanco	Total	Tinto/Ros.	Blanco	Total
ANDALUCÍA	17.016	1.552.470	1.569.486	22.845	58.975	81.820	24.435	17.235	41.670	52.122	352.305	404.427	116.418	1.980.985	2.097.403
ARAGON	855.164	126.259	981.423	18.280	7.211	25.491	161.596	31.908	193.504	439.165	23.496	462.661	1.474.205	188.874	1.663.079
ASTURIAS	4.877	3.354	8.231	3.891	1.192	5.083	1.564	200	1.764	17.758	8.547	26.305	28.090	13.293	41.383
BALEARES	12.171	6.022	18.193	22.301	12.732	35.033	6.546	1.263	7.809	5.736	2.098	7.834	46.754	22.115	68.869
CANARIAS	17.700	27.385	45.085	1	0	1	92	50	142	2.040	1.266	3.306	19.833	28.701	48.534
CANTABRIA	59	119	178	2.600	255	2.855	62	32	94	6.000	12.377	18.377	8.721	12.783	21.504
CASTILLA LA MANCHA	1.809.719	591.907	2.401.626	1.245.784	597.292	1.843.076	2.374.972	2.799.804	5.174.776	8.144.946	9.430.577	17.575.523	13.575.421	13.419.580	26.995.001
CASTILLA Y LEÓN	1.148.427	970.390	2.118.817	184.138	70.669	254.807	20.339	3.752	24.091	201.182	64.383	265.565	1.554.086	1.109.194	2.663.280
CATALUÑA	1.388.511	4.058.443	5.446.954	26.873	18.995	45.868	139.110	146.314	285.424	756.854	757.905	1.514.759	2.311.348	4.981.657	7.293.005
EXTREMADURA	58.832	127.383	186.215	54.648	51.657	106.305	177.314	286.282	463.596	1.064.533	2.050.711	3.115.244	1.355.327	2.516.033	3.871.360
GALICIA	83.172	444.300	527.472	1.352	2.645	3.997	49.675	20.359	70.034	312.562	262.927	575.489	446.761	730.231	1.176.992
C.MADRID	33.393	10.220	43.613	538	358	896	667	1.271	1.938	26.547	23.726	50.273	61.145	35.575	96.720
MURCIA	396.436	26.509	422.945	39.876	11.809	51.685	231.938	91.527	323.465	689.014	230.378	919.392	1.357.264	360.223	1.717.487
NAVARRA	883.896	125.848	1.009.744	57.710	3.939	61.649	36.667	6.566	43.233	102.172	20.241	122.413	1.080.445	156.594	1.237.039
PAIS VASCO	1.063.263	148.740	1.212.003	27.843	7.970	35.813	11.349	3.720	15.069	148.558	31.160	179.718	1.251.013	191.590	1.442.603
LA RIOJA	2.851.705	300.790	3.152.495	52.543	6.085	58.628	28.535	4.637	33.172	357.303	82.742	440.045	3.290.086	394.254	3.684.340
C.VALENCIANA	1.309.844	590.668	1.900.512	31.733	41.926	73.659	525.776	171.989	697.765	1.874.642	338.524	2.213.166	3.741.995	1.143.107	4.885.102
TOTAL	11.934.185	9.110.607	21.044.992	1.792.956	893.710	2.686.666	3.790.637	3.586.909	7.377.546	14.201.134	13.693.363	27.894.497	31.718.912	27.284.789	59.003.701

Fuente: INFOVI, extracción de 01 de septiembre de 2020. Elaboración de SGFHV a partir de datos de AICA. MAPA.

NOTA Incluye las exportaciones declaradas por los productores de producción media de las últimas campañas ≥ 1.000 Hl y los de < 1.000 hl, así como por los almacenistas



DATOS CAMPAÑA 2019/20
DECLARACIÓN AMPLIADA JULIO 2020
FUENTE:INFOVI, EXTRACCIÓN DE 01.09.2020

CUADRO 3.1a. SALIDAS DE VINO POR CCAA, CATEGORÍA Y COLOR (hl)
LLEVADAS A CABO POR PRODUCTORES CON PRODUCCIÓN MEDIA \geq 1000 HL DE 1 DE AGOSTO DE 2019 A 31 DE JULIO DE 2020

CCAA	Vinos con DOP			Vinos con IGP			Vinos varietales sin DOP ni IGP			Vinos sin indicación geográfica			Total vino		
	Tinto/Ros.	Blanco	Total	Tinto/Ros.	Blanco	Total	Tinto/Ros.	Blanco	Total	Tinto/Ros.	Blanco	Total	Tinto/Ros.	Blanco	Total
ANDALUCÍA	8.015	1.216.200	1.224.215	13.473	29.758	43.231	21.403	9.185	30.588	41.299	262.168	303.467	84.190	1.517.311	1.601.501
ARAGON	723.401	116.535	839.936	14.993	6.667	21.660	147.713	23.072	170.785	273.726	18.552	292.278	1.159.833	164.826	1.324.659
ASTURIAS	0	0	0	0	0	0	0	0	0	0	0	0	0	0	0
BALEARES	9.721	5.148	14.869	11.511	4.534	16.045	6.110	1.027	7.137	942	414	1.356	28.284	11.123	39.407
CANARIAS	10.447	19.068	29.515	0	0	0	0	0	0	432	683	1.115	10.879	19.751	30.630
CANTABRIA	0	0	0	0	0	0	0	0	0	0	0	0	0	0	0
CASTILLA LA MANCHA	1.795.335	587.767	2.383.102	1.206.750	592.565	1.799.315	2.356.900	2.788.376	5.145.276	8.073.583	9.283.392	17.356.975	13.432.568	13.252.100	26.684.668
CASTILLA Y LEÓN	1.044.186	962.042	2.006.228	166.228	68.806	235.034	9.893	2.479	12.372	163.078	59.282	222.360	1.383.385	1.092.609	2.475.994
CATALUÑA	1.079.912	3.399.500	4.479.412	24.446	18.410	42.856	83.394	118.288	201.682	439.371	561.204	1.000.575	1.627.123	4.097.402	5.724.525
EXTREMADURA	54.354	119.280	173.634	47.963	48.459	96.422	176.969	275.202	452.171	866.365	1.763.425	2.629.790	1.145.651	2.206.366	3.352.017
GALICIA	62.320	373.370	435.690	226	4	230	15.079	5.042	20.121	73.207	62.600	135.807	150.832	441.016	591.848
C.MADRID	25.248	8.903	34.151	442	358	800	615	1.271	1.886	24.200	22.797	46.997	50.505	33.329	83.834
MURCIA	369.372	25.032	394.404	38.628	11.381	50.009	230.542	89.986	320.528	616.169	202.833	819.002	1.254.711	329.232	1.583.943
NAVARRA	855.208	121.908	977.116	57.700	3.939	61.639	36.667	6.566	43.233	92.980	18.826	111.806	1.042.555	151.239	1.193.794
PAIS VASCO	952.036	130.168	1.082.204	5.091	4.329	9.420	2.845	196	3.041	3.259	571	3.830	963.231	135.264	1.098.495
LA RIOJA	2.708.107	293.796	3.001.903	42.500	5.434	47.934	2.555	1.281	3.836	126.297	20.785	147.082	2.879.459	321.296	3.200.755
C.VALENCIANA	1.136.065	558.820	1.694.885	20.464	41.104	61.568	446.039	165.016	611.055	1.704.762	319.002	2.023.764	3.307.330	1.083.942	4.391.272
TOTAL	10.833.727	7.937.537	18.771.264	1.650.415	835.748	2.486.163	3.536.724	3.486.987	7.023.711	12.499.670	12.596.534	25.096.204	28.520.536	24.856.806	53.377.342

Fuente: INFOVI, extracción de 01 de septiembre de 2020. Elaboración de SGFHV a partir de datos de AICA. MAPA.

CUADRO 3.1b. SALIDAS DE VINO POR CCAA, CATEGORÍA Y COLOR (hl)
LLEVADAS A CABO POR PRODUCTORES CON PRODUCCIÓN MEDIA $<$ 1000 HL DE 1 DE AGOSTO DE 2019 A 31 DE JULIO DE 2020

CCAA	Vinos con DOP			Vinos con IGP			Vinos varietales sin DOP ni IGP			Vinos sin indicación geográfica			Total vino		
	Tinto/Ros.	Blanco	Total	Tinto/Ros.	Blanco	Total	Tinto/Ros.	Blanco	Total	Tinto/Ros.	Blanco	Total	Tinto/Ros.	Blanco	Total
ANDALUCÍA	4.750	11.295	16.045	3.959	1.678	5.637	1.807	1.854	3.661	4.003	11.747	15.750	14.519	26.574	41.093
ARAGON	9.138	781	9.919	2.727	346	3.073	524	492	1.016	5.299	715	6.014	17.688	2.334	20.022
ASTURIAS	340	149	489	0	0	0	0	0	0	866	84	950	1.206	233	1.439
BALEARES	2.450	874	3.324	10.790	8.198	18.988	88	136	224	558	255	813	13.886	9.463	23.349
CANARIAS	7.253	8.317	15.570	1	0	1	92	50	142	1.608	583	2.191	8.954	8.950	17.904
CANTABRIA	0	0	0	81	90	171	55	32	87	129	55	184	265	177	442
CASTILLA LA MANCHA	8.732	2.454	11.186	24.719	3.564	28.283	2.655	3.514	6.169	12.799	3.850	16.649	48.905	13.382	62.287
CASTILLA Y LEÓN	103.625	7.558	111.183	15.503	1.863	17.366	6.594	545	7.139	20.701	2.754	23.455	146.423	12.720	159.143
CATALUÑA	82.166	57.376	139.542	1.560	463	2.023	25.207	10.318	35.525	183.732	75.196	258.928	292.665	143.353	436.018
EXTREMADURA	783	5.772	6.555	5.286	2.155	7.441	83	10	93	10.577	4.933	15.510	16.729	12.870	29.599
GALICIA	16.816	64.982	81.798	1.126	2.641	3.767	2.177	1.168	3.345	6.986	5.240	12.226	27.105	74.031	101.136
C.MADRID	7.608	1.317	8.925	96	0	96	52	0	52	2.347	929	3.276	10.103	2.246	12.349
MURCIA	22.120	302	22.422	1.042	335	1.377	1.165	1.268	2.433	1.904	326	2.230	26.231	2.231	28.462
NAVARRA	14.099	875	14.974	10	0	10	0	0	0	3.549	219	3.768	17.658	1.094	18.752
PAIS VASCO	53.840	14.698	68.538	0	2	2	441	120	561	234	0	234	54.515	14.820	69.335
LA RIOJA	90.944	5.418	96.362	0	0	0	3	2	5	1.826	76	1.902	92.773	5.496	98.269
C.VALENCIANA	22.021	4.929	26.950	1.889	188	2.077	7.834	2.312	10.146	5.076	493	5.569	36.820	7.922	44.742
TOTAL	446.685	187.097	633.782	68.789	21.523	90.312	48.777	21.821	70.598	262.194	107.455	369.649	826.445	337.896	1.164.341

Fuente: INFOVI, extracción de 01 de septiembre de 2020. Elaboración de SGFHV a partir de datos de AICA. MAPA.



DATOS CAMPAÑA 2019/20
DECLARACIÓN AMPLIADA JULIO 2020
FUENTE:INFOVI, EXTRACCIÓN DE 01.09.2020

CUADRO 3.1c. SALIDAS DE VINO POR CCAA, CATEGORÍA Y COLOR (h)
LLEVADAS A CABO POR ALMACENISTAS DE 1 DE AGOSTO DE 2019 A 31 DE JULIO DE 2020

CCAA	Vinos con DOP			Vinos con IGP			Vinos varietales sin DOP ni IGP			Vinos sin indicación geográfica			Total vino		
	Tinto/Ros.	Blanco	Total	Tinto/Ros.	Blanco	Total	Tinto/Ros.	Blanco	Total	Tinto/Ros.	Blanco	Total	Tinto/Ros.	Blanco	Total
ANDALUCIA	4.251	324.975	329.226	5.413	27.539	32.952	1.225	6.196	7.421	6.820	78.390	85.210	17.709	437.100	454.809
ARAGON	122.625	8.943	131.568	560	198	758	13.359	8.344	21.703	160.140	4.229	164.369	296.684	21.714	318.398
ASTURIAS	4.537	3.205	7.742	3.891	1.192	5.083	1.564	200	1.764	16.892	8.463	25.355	26.884	13.060	39.944
BALEARES	0	0	0	0	0	0	348	100	448	4.236	1.429	5.665	4.584	1.529	6.113
CANARIAS	0	0	0	0	0	0	0	0	0	0	0	0	0	0	0
CANTABRIA	59	119	178	2.519	165	2.684	7	0	7	5.871	12.322	18.193	8.456	12.606	21.062
CASTILLA LA MANCHA	5.652	1.686	7.338	14.315	1.163	15.478	15.417	7.914	23.331	58.564	143.335	201.899	93.948	154.098	248.046
CASTILLA Y LEÓN	616	790	1.406	2.407	0	2.407	3.852	728	4.580	17.403	2.347	19.750	24.278	3.865	28.143
CATALUÑA	226.433	601.567	828.000	867	122	989	30.509	17.708	48.217	133.751	121.505	255.256	391.560	740.902	1.132.462
EXTREMADURA	3.695	2.331	6.026	1.399	1.043	2.442	262	11.070	11.332	187.591	282.353	469.944	192.947	296.797	489.744
GALICIA	4.036	5.948	9.984	0	0	0	32.419	14.149	46.568	232.369	195.087	427.456	268.824	215.184	484.008
C.MADRID	537	0	537	0	0	0	0	0	0	0	0	0	537	0	537
MURCIA	4.944	1.175	6.119	206	93	299	231	273	504	70.941	27.219	98.160	76.322	28.760	105.082
NAVARRA	14.589	3.065	17.654	0	0	0	0	0	0	5.643	1.196	6.839	20.232	4.261	24.493
PAIS VASCO	57.387	3.874	61.261	22.752	3.639	26.391	8.063	3.404	11.467	145.065	30.589	175.654	233.267	41.506	274.773
LA RIOJA	52.654	1.576	54.230	10.043	651	10.694	25.977	3.354	29.331	229.180	61.881	291.061	317.854	67.462	385.316
C.VALENCIANA	151.758	26.919	178.677	9.380	634	10.014	71.903	4.661	76.564	164.804	19.029	183.833	397.845	51.243	449.088
TOTAL	653.773	986.173	1.639.946	73.752	36.439	110.191	205.136	78.101	283.237	1.439.270	989.374	2.428.644	2.371.931	2.090.087	4.462.018

Fuente: INFOVI, extracción de 01 de septiembre de 2020. Elaboración de SGFHV a partir de datos de AICA. MAPA.