

EVOLUCIÓN MENSUAL DE LOS PRINCIPALES DATOS CAMPAÑA 2020/2021

PRODUCCIÓN	INFOVI sep 20
<p>27,5 MILLONES DE HL DE PRODUCCIÓN DE VINO EN LOS DOS PRIMEROS MESES DE CAMPAÑA SUPONEN 4,9 MILLONES HL MÁS (+21,8%)</p> <p>De esos 27,5 millones, 14,7 millones de hl corresponden a vino blanco (+20%) y 12,8 millones de hl, a vinos tintos y rosados (+24%).</p> <p>La producción de uva en los dos primeros meses de campaña se situó en los 4.367 millones de kilos (+24%).</p>	

EXISTENCIAS	INFOVI sep 20
<p>TENEMOS 5,1 MILLONES DE HL MÁS DE EXISTENCIAS DE VINO Y MOSTO, HASTA LOS 62,8 MILLONES HL (+9,9%)</p> <p>De ellos, 55,5 millones corresponden a vino (+6% o 3,2 millones de hl más) y 7,3 millones de hl, a mosto sin concentrar (+36% o 1,9 millones de hl más).</p>	

IMPORTACIONES	OeMv ago 20
<p>CAEN LAS IMPORTACIONES EN EL PRIMER MES DE LA CAMPAÑA 2020/21</p> <p>Perdieron un -39% en valor, hasta los 10,2 millones de euros y un -36% en volumen, hasta los 38.534 hl, que suponen 21.332 hl menos que los importados en el mes de agosto de 2019.</p>	

ALCOHOL / VINAGRE	INFOVI sep 20
<p>LAS DESTILACIONES CAEN EN SEPTIEMBRE UN -45%</p> <p>Tras las ayudas aprobadas en junio para una destilación de crisis de 2 millones de hl, el grueso de esas destilaciones se hizo en los meses de julio y agosto. En septiembre, el dato es un 45% inferior al del mes de septiembre de 2019.</p> <p>En el mes de septiembre de 2020, se destinaron 33.902 hl a elaboración de vinagre (+35%).</p>	

MERCADO INTERIOR	Est. INFOVI OeMv sep 20
<p>LA ESTIMACIÓN DE CONSUMO BAJA DE LOS 10 MILLONES DE HL, TRAS CAER UN -11,6% HASTA LOS 9,7 MILLONES.</p> <p>En septiembre de 2020, aumentaron las entradas de vino a las bodegas españolas (+5%) y cayeron las salidas un -9,9%. La diferencia entre ambas fue de 0,5 millones de hl (-47,6%).</p> <p>Esta diferencia acumulada de los últimos doce meses arroja una estimación de consumo nacional de 9,7 millones de hl, la más baja desde que se iniciaron los datos del INFOVI (-11,6%).</p>	

EXPORTACIONES	OeMv ago 20
<p>CRECIÓ EN AGOSTO EL VALOR DE LAS EXPORTACIONES ESPAÑOLAS DE VINO (+2%) POR TERCER MES CONSECUTIVO, PERO NO SU VOLUMEN.</p> <p>España exportó, en el primer mes de la campaña 2020/21, 151,3 millones de litros (-9%) por valor de 184 millones de euros (+2%). Es decir, exportó 14,9 millones de litros menos, pero facturó 3,9 millones de euros más.</p> <p>Es el tercer mes consecutivo en el que crecen las exportaciones de vino en valor.</p> <p>Se mantiene la excelente marcha de las exportaciones de bag-in-box, el producto que mejor está evolucionando desde que se inició la pandemia.</p>	

Análisis general

A 30 de septiembre de este año tenemos 5,1 millones de hl más de existencias finales de vino y mosto, al haber producido 4,9 millones de hl más de vino en los dos primeros meses de la campaña 2020/21, siendo las destilaciones un -45% inferiores en el mes de septiembre respecto al mismo mes de 2019. También es menor la estimación de consumo nacional que cae por debajo de los 10 millones de hl (-11,6%), hasta situarse en los 9,7 millones de hl, mientras las exportaciones se recuperan en valor, pero no en litros.

En los dos primeros meses de la campaña 2020/21, la producción de vino se sitúa en los 27,5 millones de hl, que suponen 4,9 millones de hl más que en los dos primeros meses de la campaña anterior (+21,8%). Mayor producción y mayores existencias finales de vino y mosto que aumentaron en 5,1 millones de hl respecto al mismo dato de 2019, hasta situarse en los 62,8 millones de hl. Aumentan tanto las existencias finales de vino (+6% o 3,2 millones de hl más) como, en mayor medida, las de los mostos sin concentrar (+36% o 1,9 millones de hl más). En el mes de septiembre de 2020, aumentaron las entradas de vino en las bodegas españolas (+5%) pero se redujeron un -9,9% las salidas, siendo la diferencia neta entre ambas de 0,5 millones de hl, cifra sensiblemente inferior a la registrada en septiembre de 2019 (-47,6%). Esta evolución genera que, por quinto mes consecutivo se mantenga a la baja la estimación de consumo interior de vino que cae por debajo de los 10 millones de hl hasta situarse en los 9,7 millones.

En el mes de septiembre ya no se aprecia la destilación de crisis para 2 millones de hl aprobada en junio y que se concentró en los meses de julio y agosto. En septiembre cayó la cantidad de vino destinada a destilación (-45%), hasta los 82.335 hl, mientras se mantiene al alza el vino destinado a elaboración de vinagre (+35%), hasta los 33.902 hl.

Por último, con datos de la AEAT hasta el mes de agosto de 2020, cayeron las importaciones españolas de vino en el primer mes de la campaña 2020/21 (-39% en valor y -35,6% en volumen), hasta situarse en los 38.534 hl y los 10,2 millones de euros. En lo que se refiere a las exportaciones españolas, aumentó su valor en el mes de agosto (+2%) por tercer mes consecutivo, reduciéndose el volumen exportado un -9%, hasta situarse respectivamente en los 1,5 millones de hl y los 184 millones de euros.

Producción

La producción de vino en los dos primeros meses de campaña se sitúa en los 27,5 millones de hl, que suponen 4,9 millones de hl más que en el mismo periodo de la campaña anterior (+21,8%).

Según los datos del INFOVI, la producción de vino en el mes de septiembre de 2020 fue de 24,8 millones de hl, cifra un 22% superior a la del mes de septiembre de 2019. Si a esos 24,8 millones de hl unimos los 2,7 millones de hl producidos en el mes de agosto de 2020, la producción en los dos primeros meses de la campaña 2020/21 asciende a 27,5 millones de hl (+21,8% o 4,9 millones de hl más). De esos 27,5 millones de hl, 14,7 millones de hl corresponden a vino blanco (+20%) y 12,8 millones de hl, a vinos tintos y rosados (+24%).

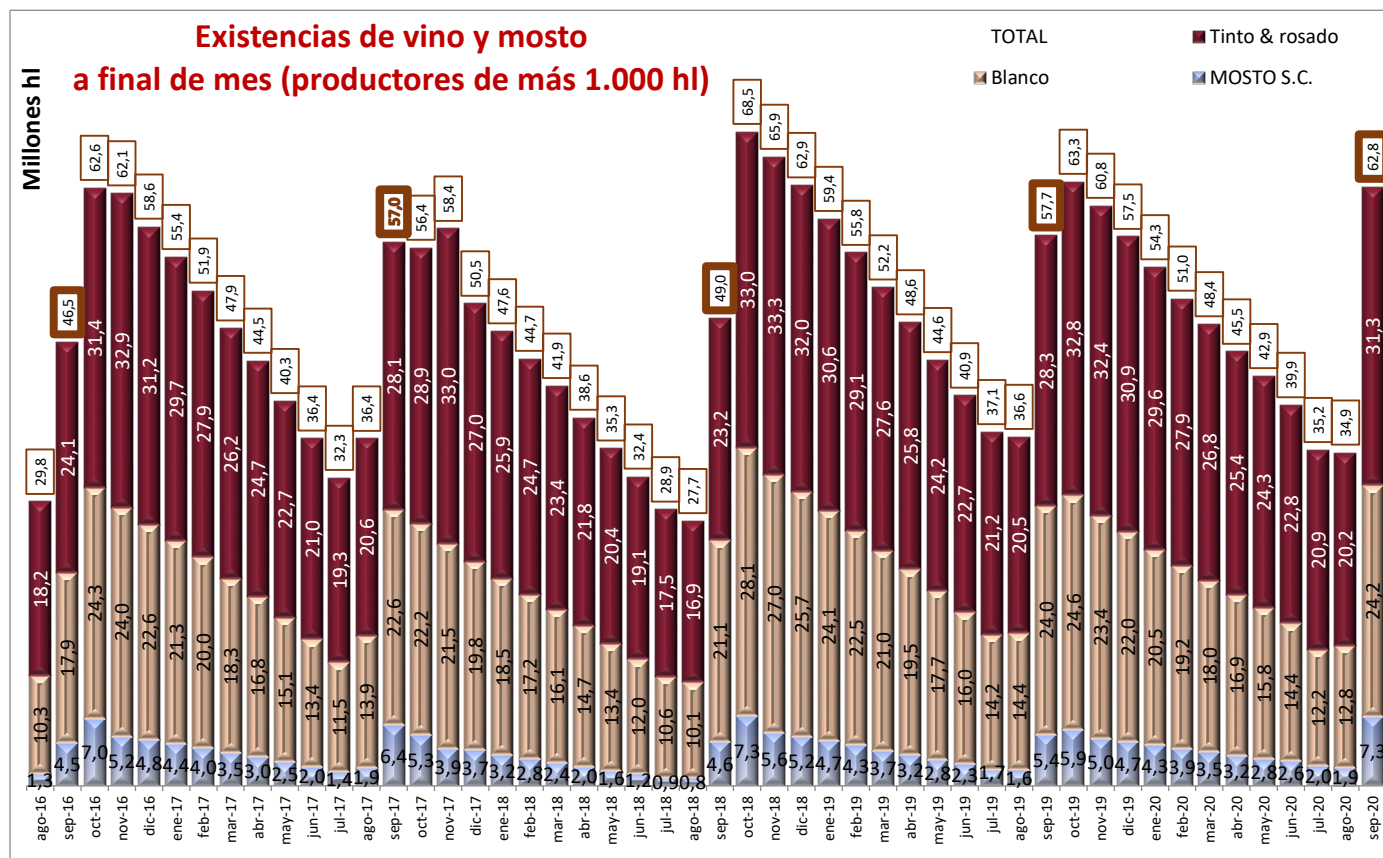
En lo que se refiere a la producción de uva en el mes de septiembre de 2020, los datos del INFOVI la sitúan en los 3.966 millones de kilos (+24%). Unidos a los 400,5 millones de kilos del mes de agosto de 2020, la producción de uva en los dos primeros meses de campaña se sitúa en los 4.367 millones de kilos (+24%).

Por otro lado, el MAPA, en su cuaderno “Avances de superficies y producciones de cultivos) del mes de agosto de 2020 indica que las estimaciones de producción de la campaña 2020-21, aún muy preliminares, indican una producción de uva de vinificación de 5,4 millones de toneladas, un 6,6% superior a la campaña anterior.

Variación de existencias

5,1 millones de hl más de existencias finales a 30 de septiembre 2020, hasta situarse en los 62,8 millones de hl (+9,9%).

El 30 de septiembre de 2020, la as existencias finales de vino y mosto no concentrado existentes en las bodegas españolas eran de **62,8 millones de hl**, un 9,9% superiores a las existentes a 30 de septiembre de 2019 (+5,1



millones de hl). De esa cantidad, 55,5 millones de hl (+6% o 3,2 millones de hl más) correspondían a vino y los 7,3 millones de hl restantes, a mosto sin concentrar (+36% o 1,9 millones de hl más). Por colores, de los 55,5 millones de hl de existencias finales de vino, 31,3 millones de hl eran de vinos tintos y rosados (+11,7%) y 24,2 millones de hl, de vinos blancos (+2%).

Dentro de las medidas extraordinarias para paliar la crisis de la COVID-19, recogidas en el RD 557/2020, se incluían unas ayudas para el almacenamiento privado para 2,25 millones de hl de vino con DOP y de vino con IGP, por lo que quedan incluidos dentro de estas existencias finales, suponiendo el 4% de los 55,5 millones de hl de existencias finales de vino.

Por comunidades autónomas, Castilla-La Mancha se mantiene como la comunidad con mayores existencias finales, alcanzando los 28,8 millones de hl, seguida de Cataluña, con 7,1 millones de hl y de La Rioja, con 5,7 millones.

Salidas a destilería y vinagrería

Cae en septiembre el vino destinado a destilación (-45%) y aumenta el destinado a elaboración de vinagre (+35%).

En el mes de septiembre de 2020, 82.335 hl fueron los destinados a elaboración de alcohol, cifra un -45% inferior a la del mes de septiembre de 2019. Sin embargo, si tenemos en cuenta los dos primeros meses de la campaña 2020/21, los 553.348 hl que fueron a destilación en el mes de agosto de 2020 elevan la cifra un 262% respecto a los dos primeros meses de la campaña 2019/20. Y es que, dentro del contexto de las medidas extraordinarias para el sector del vino, que se aprobaron el pasado mes de junio para hacer frente a la pandemia por COVID-19, se contemplaba una destilación de crisis para 2 millones de hl, realizándose el grueso de estas destilaciones en los meses de julio (casi un millón de hl) y de agosto (0,6 millones hl).

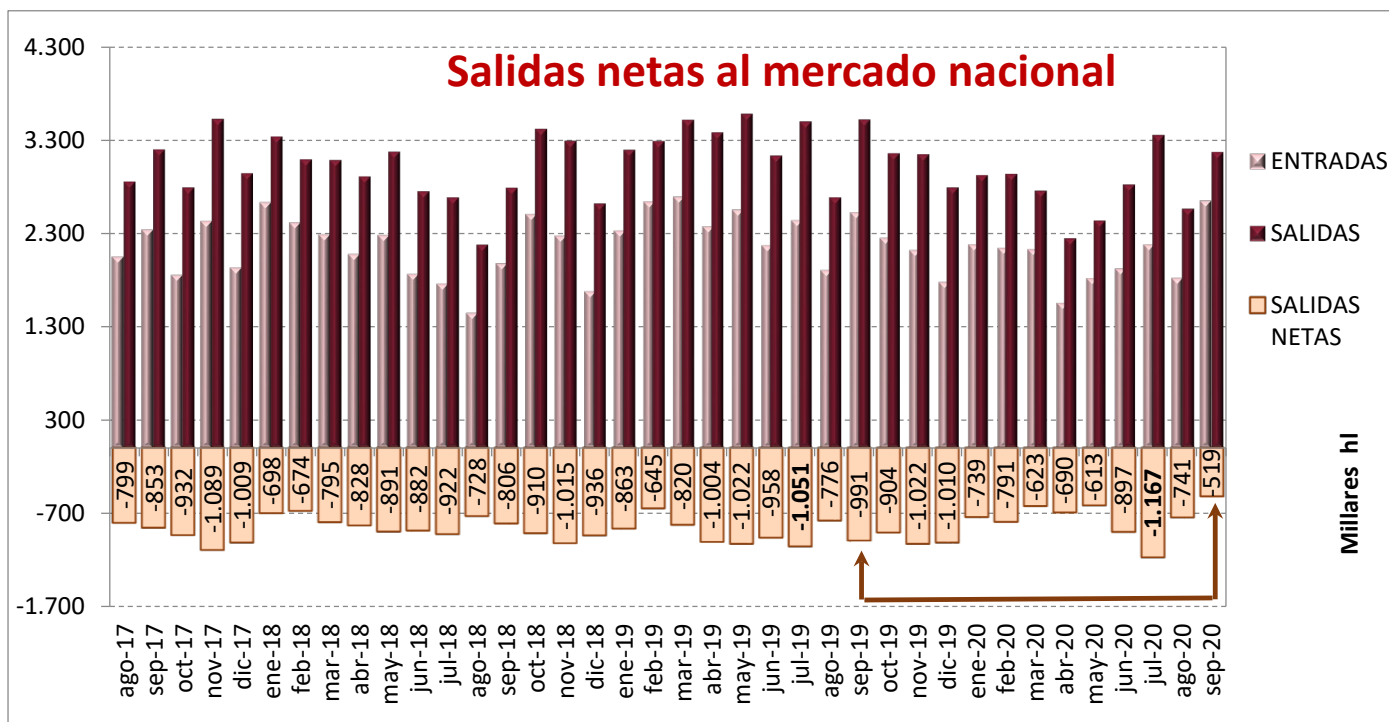
En cuanto al vino destinado a la elaboración de vinagre, en el mes de septiembre de 2020 fue de 33.902 hl, un 35% superior al dato del mes de septiembre de 2019.

Por tanto, en los dos primeros meses de la campaña 2020/21 se destinaron 703.887 hl (+224%) de vino a destilería y vinagrería.

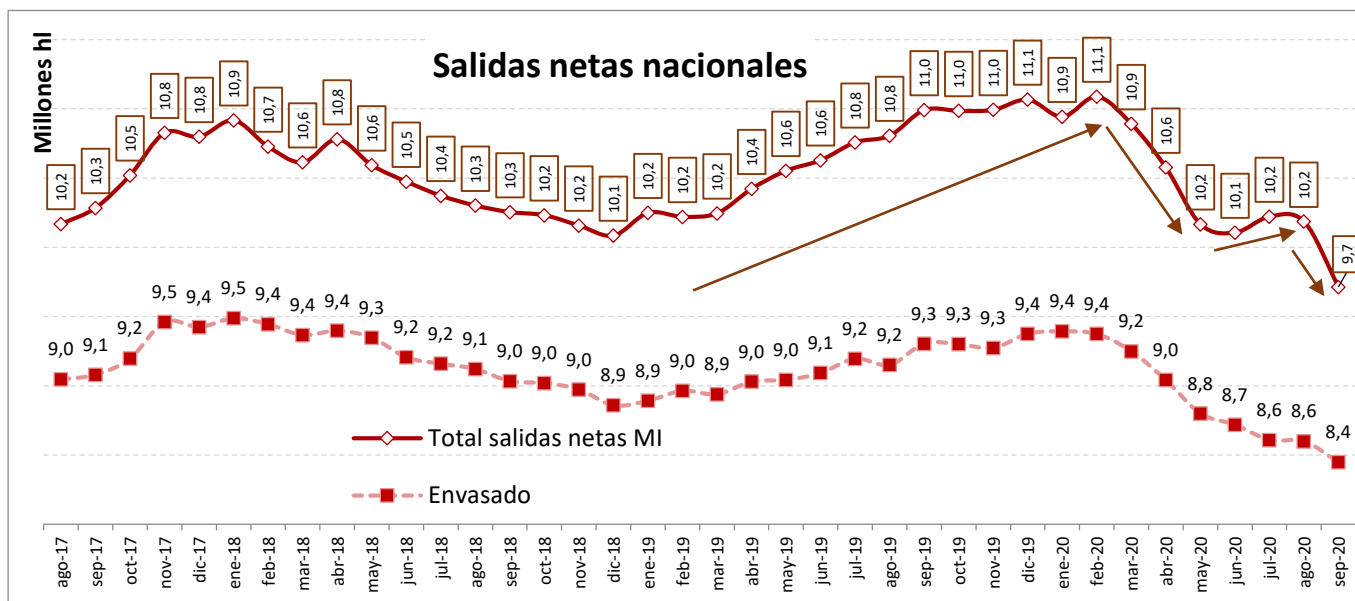
Entradas y salidas nacionales

En el mes de septiembre de 2020, aumentaron las entradas de vino en las bodegas españolas (+5%), pero se redujeron las salidas un -9,9%, siendo la diferencia neta entre ambas, un -48% inferior. Esta caída a casi la mitad del vino vendido respecto del mismo mes del año anterior, supone apenas 519 millones de litros, que es la cifra mensual de salidas menor de toda la serie histórica. La estimación de consumo nacional de vino de los últimos doce meses, cae por primera vez desde que están disponibles los datos del INFOVI de los 10 millones de hl y se sitúa en los 9,7 (-11,6%).

En el mes de septiembre de 2020, aumentaron las entradas de vino de origen nacional (+5%), reduciéndose las salidas un -9,9%. Las **entradas** de vino en las bodegas españolas, fueron de **2.651.559 hl** (+5%) y las salidas de vino, en el mercado nacional fueron de **3.170.306 hl** (-9,9%). La **diferencia** entre entradas y salidas fue de **0,5 millones de hl** (-47,6%); apenas 519 millones de litros, que es la menor de las cifras registradas en los últimos tres años e incluso peor que durante el confinamiento de la pasada primavera.



Esa diferencia neta acumulada entre entradas y salidas de los últimos doce meses es la que utilizamos como estimación del consumo nacional de vino que alcanza, en este periodo (octubre 2019 a septiembre de 2020), los **9,7 millones de hl**. Se trata de la cifra más baja desde que están disponibles los datos del INFOVI, bajando por primera vez de los 10 millones de hl. Cae un -11,6% respecto al mismo dato de 2019. Tal y como muestra el gráfico siguiente, la estimación de consumo siguió una línea ascendente desde diciembre de 2018 hasta alcanzar el máximo en febrero de este año (11,1 millones de hl). Desde entonces cayó hasta mayo de 2020, se estabilizó en los siguientes tres meses en torno a los 10,2 millones de hl, para caer de forma destacada en el mes de septiembre de 2020.



Importaciones de vino en España

En el mes de agosto de 2020, primer mes de la campaña 2020/21, cayeron las importaciones españolas de vino de forma destacada (-39% en valor y -35,6% en volumen).

Arrancó la campaña 2020/21 con caída de las importaciones españolas de vino, que perdieron un -39% en valor, hasta los 10,2 millones de euros y un -35,6% en volumen, hasta los 38.534 hl, que suponen 21.332 hl menos que los importados en el mes de agosto de 2019. Por productos, cayeron las compras tanto de envasados como de graneles. Desde bases muy pequeñas, destaca el aumento de las importaciones de vino en bag-in-box (+33% en valor y +209% en volumen), a precios mucho más económicos. A pesar del aumento, solo supusieron 29.038 litros y 42.592 euros.

Exportaciones de vino desde España

En el primer mes de la campaña 2020/21, crecieron por tercer mes consecutivo las exportaciones españolas de vino en valor (+2%), aunque se redujo el volumen exportado un -9%. Se situaron en el mes en los 184 millones de euros y los 151 millones de litros.

En el mes de agosto de 2020 y por tercer mes consecutivo, crecieron las exportaciones españolas de vino en términos de valor (+2,2%), aunque se redujo el volumen exportado un -9%. Si observamos la evolución, mes a mes de las exportaciones españolas de vino en 2020, vemos que los peores meses fueron febrero, abril y mayo. Las pérdidas en volumen, registradas en agosto de 2020 (-9%), siguen muy concentradas en los vinos sin ninguna indicación a granel (-14% o 10 millones de litros menos), a las que contribuyen los vinos con IGP envasados (-48,5% o 6,1 millones de litros menos) y los vinos de aguja (-66% o 2,1 millones de litros menos). El aumento en valor se explica por la buena marcha de los vinos tranquilos envasados (salvo el IGP) y del bag-in-box, que se mantiene como el producto que mejor evolución presenta desde que se inició la pandemia mundial por coronavirus.

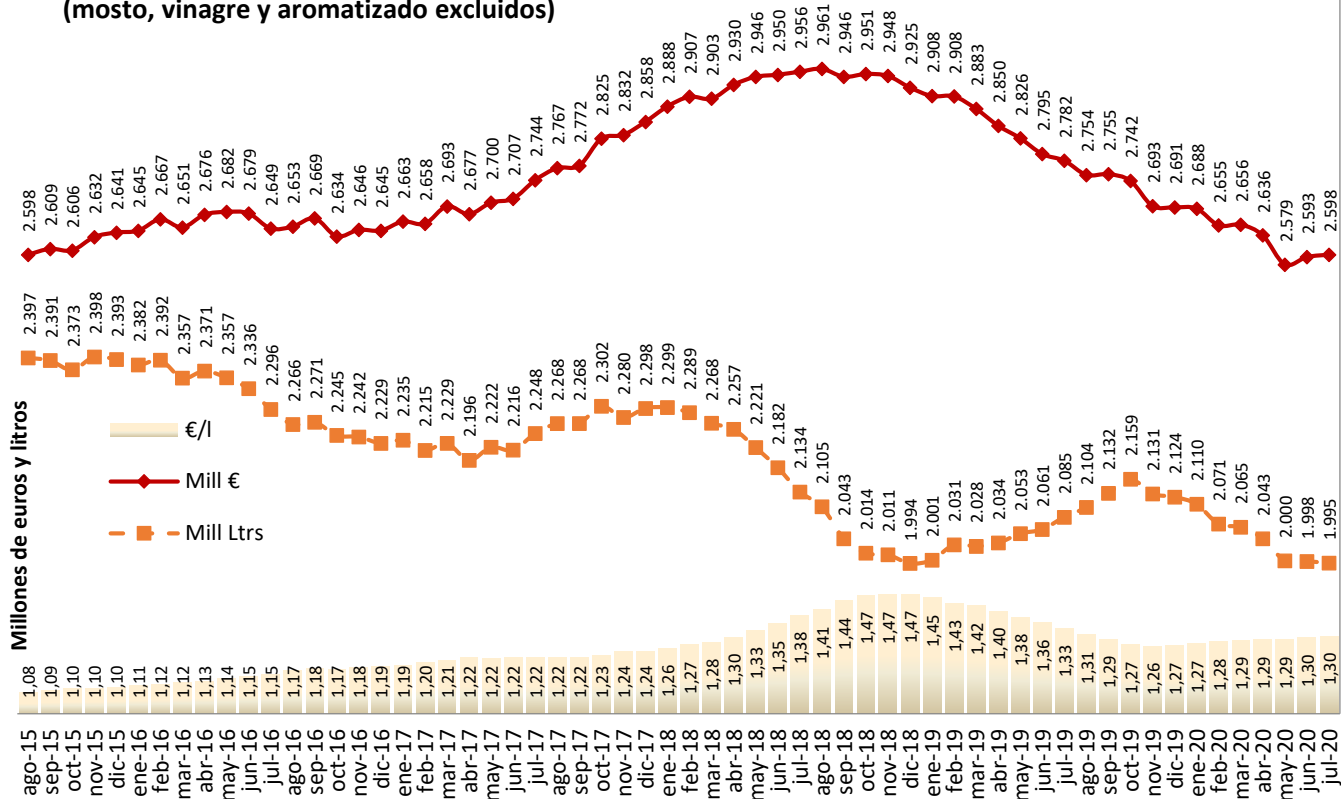
En agosto de 2020, España exportó **151,3 millones de litros**, por valor de **184,1 millones de euros**. Es decir, exportó, 14,9 millones de litros menos, pero facturó 3,9 millones de euros más. **Por productos**, destaca, un mes más, la buena marcha de las exportaciones españolas de todas las categorías incluidas dentro del bag-in-box y, en particular, de los vinos con indicación de variedad en bag-in-box. Destacan los aumentos de las ventas de bag-in-box a Francia, Reino Unido y Suecia.

En lo que se refiera a los ocho primeros meses de 2020, las cifras muestran una caída global de las ventas del 10,1% en volumen, hasta los **1.290,1 millones de litros** y del -5,2% en valor, hasta los **1.625,9 millones de euros**. Es decir, se exportaron en estos ocho meses, 144,4 millones de litros menos y se facturaron 89 millones de euros menos.

Por último, en cuanto al dato interanual a agosto de 2020 (doce meses comprendidos entre septiembre de 2019 y agosto de 2020), las exportaciones españolas de vino se situaron en los **1.979,8 millones de litros** (-6%) y los **2.601,6 millones de euros** (-5,5%). En términos absolutos, España exportó, en estos doce meses, 123,8 millones de litros menos y facturó, 152,3 millones de euros menos.

Pueden ampliar la información sobre las **exportaciones españolas de vino en julio de 2020** en el informe disponible en la web del OeMv, gracias al acuerdo de colaboración entre el Observatorio Español del Mercado del Vino y la Organización Interprofesional del Vino de España.

**Exportaciones interanuales españolas de vino
(mosto, vinagre y aromatizado excluidos)**



Agradecimiento por su apoyo al sector vitivinícola español a:



Información suministrada por la Interprofesional del Vino de España (OIVE), según el análisis objetivo de los datos mensuales extraídos del sistema INFOVI, editado y publicado por el MAPA y otras fuentes del sector vitivinícola español, y realizado por el Observatorio Español del Mercado del Vino (OeMv).

OIVE y OeMv no se hacen responsables de las posibles modificaciones o rectificaciones posteriores, por parte del MAPA y/u otras fuentes, con respecto al momento de su elaboración que pudieran dar lugar a cambios de escenario del entorno analizado.

Los datos originales pueden ser consultados en todo momento en
<http://www.mapama.gob.es/es/agricultura/temas/producciones-agricolas/vitivinicultura/>

LISTA DE CUADROS Y GRÁFICOS ADJUNTOS

1. Evolución de la producción de uvas y vinos por meses en la campaña
2. Evolución de salidas a destilación y vinagrería
3. Evolución existencias
4. Evoluciones entradas y salidas interiores de vino
5. Evolución exportaciones en la campaña

ENTRADAS Y SALIDAS NACIONALES

Fuente: INECIA, elaboración propia

Table with 40 columns representing months from sep-16 to sep-20. Rows include: ENTRADAS (Total, Transmision, Comercio, Turismo, Transporte, Otros), SALIDAS (Total, Transmision, Comercio, Turismo, Transporte, Otros), and DIFERENCIA (Dif. %). A sub-table below shows 'Salidas NETAS 12 últimos meses' with columns for months and a percentage column.

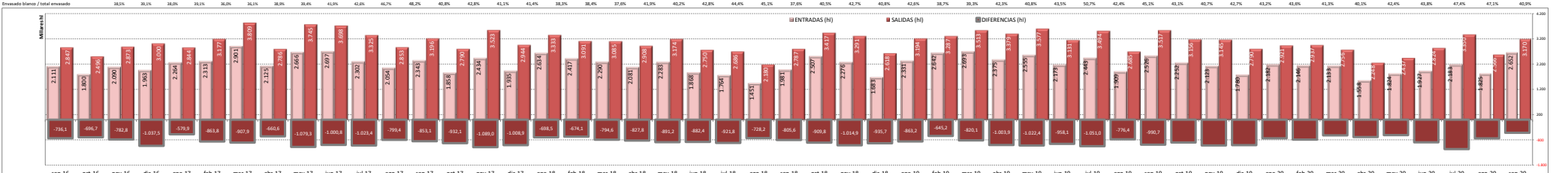
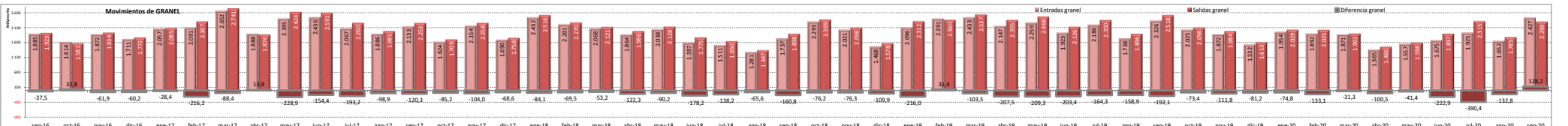


Table with 40 columns representing months from sep-16 to sep-20. Rows include: Entradas (Total, Transmision, Comercio, Turismo, Transporte, Otros), Salidas (Total, Transmision, Comercio, Turismo, Transporte, Otros), and DIFERENCIA.



EXPORTACIONES ESPAÑOLAS DE VINO

Fuente: AEAT elaboración OeMV

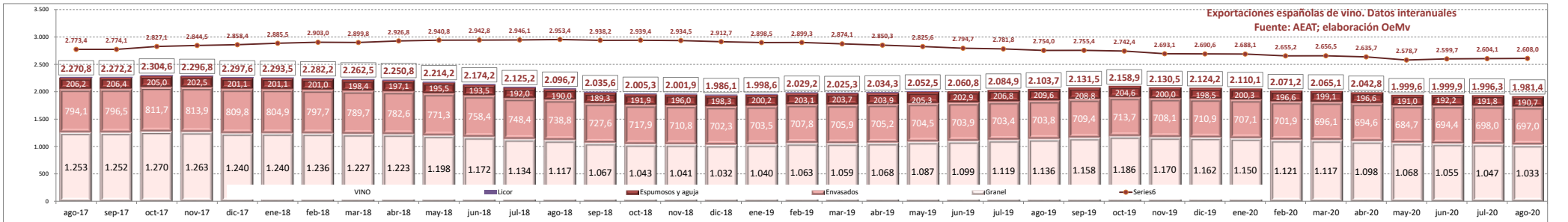


EXPORTACIONES MENSUALES

Table with columns for month (ago-17 to ago-20) and rows for VOLUMEN (mil Ltrs), VALOR (mil €), and PRECIO MEDIO (€/l) for Licor, Espumosos y aguja, Envasados, BIB, and Granel.

EXPORTACIONES INTERANUALES

Table with columns for month (ago-17 to ago-20) and rows for VOLUMEN (mil Ltrs), VALOR (mil €), and PRECIO MEDIO (€/l) for Licor, Espumosos y aguja, Envasados, BIB, and Granel.



Exportaciones españolas de vino. Datos interanuales Fuente: AEAT, elaboración OeMV