

EVOLUCIÓN MENSUAL DE LOS PRINCIPALES DATOS CAMPAÑA 2020/2021

PRODUCCIÓN	INFOVI oct 20
<p>7 MILLONES DE HL MÁS DE VINO EN LOS TRES PRIMEROS MESES DE CAMPAÑA, HASTA LOS 38,5 MILLONES (+22%)</p> <p>En el mes de octubre se produjeron 10,6 millones de hl de vino (+18,5%) que, unidos a lo producido en los meses de agosto y septiembre, dan una producción de vino, en los tres primeros meses de campaña, de 38,5 millones de hl.</p>	

EXISTENCIAS	INFOVI oct 20
<p>9,4 MILLONES DE HL MÁS DE EXISTENCIAS DE VINO Y MOSTO A 31 DE OCTUBRE, HASTA LOS 72,6 MILLONES (+15%)</p> <p>Es la cifra más elevada de las últimas cinco campañas, superándose por primera vez los 70 millones de hl.</p> <p>De ellos, 64,5 millones corresponden a vino (+12% o 7,1 millones de hl más) y 8,2 millones de hl, a mosto sin concentrar (+38% o 2,2 millones de hl más).</p>	

IMPORTACIONES	OeMv sep 20
<p>MENOS IMPORTACIONES EN LOS DOS PRIMEROS MESES DE CAMPAÑA</p> <p>Arranca la campaña 2020/21 con caída de las importaciones españolas de vino (-28,5% en volumen y -34% en valor).</p> <p>Se situaron, en estos dos meses, en los 85.776 hl (-34.161 hl) y en los 21,9 millones de euros (-11,2 millones). Caen las compras tanto de envasados como de graneles.</p>	

ALCOHOL / VINAGRE	INFOVI oct 20
<p>MENORES DESTILACIONES EN EL MES DE OCTUBRE (-26%)</p> <p>Tras las ayudas aprobadas en junio para una destilación de crisis de 2 millones de hl, el grueso de esas destilaciones se hizo en los meses de julio y agosto. Cayeron en el mes de septiembre (-46%) y en el mes de octubre (-26%)</p> <p>Aumentaron en el mes de octubre los hl destinados a la elaboración de vinagre (+69%), hasta los 44.722 hl.</p>	

MERCADO INTERIOR	Est. INFOVI OeMv oct 20
<p>LA ESTIMACIÓN DE CONSUMO CAE HASTA LOS 9,5 MILLONES DE HL (-14%)</p> <p>En octubre de 2020, aumentaron las entradas de vino a las bodegas españolas (+3,5%) y cayeron las salidas un -5%. La diferencia entre ambas fue de 0,66 millones de hl (-27%).</p> <p>Esta diferencia acumulada de los últimos doce meses arroja una estimación de consumo nacional de 9,5 millones de hl, la más baja desde que se iniciaron los datos del INFOVI (-13%).</p>	

EXPORTACIONES	OeMv sep 20
<p>UN PRECIO MEDIO AL ALZA MANTIENE EL VALOR ESTABLE DE LAS EXPORTACIONES, AUNQUE SE REDUCE EL VOLUMEN</p> <p>En los dos primeros meses de la campaña 2020/21, cayeron las exportaciones españolas de vino en volumen (-6%) y aumentaron un ligero 0,1% en valor, gracias a una subida del precio medio del 6%. Se situaron en los 3,2 millones de hl y los 415,3 millones €</p> <p>Se mantiene la excelente marcha de las exportaciones de bag-in-box, el producto que mejor está evolucionando desde que se inició la pandemia.</p>	

Análisis general

A 31 de octubre del presente año, superamos en 9,4 millones de hl las existencias de vino y mosto que teníamos a 31 de octubre de 2019, con una producción superior en 7 millones de hl, cayendo las destilaciones (-26%) y también en descenso la estimación de consumo nacional que cae hasta los 9,5 millones de hl (-14%),

Según los datos del INFOVI del mes de octubre, en ese mes se produjeron 10,6 millones de hl, lo que eleva la producción de vino a los **38,5 millones de hl** en los tres primeros meses de la campaña 2020/21 (+ 22% o 7 millones de hl más). Mayor producción, unida a unas existencias finales que alcanzan, a 31 de octubre, los **72,6 millones de hl** (+9,4 millones), la cifra más elevada de las últimas cinco campañas. Aumentaron, en el mes de octubre, las entradas de vino en las bodegas españolas (+3,5%) pero se redujeron un -5% las salidas, siendo la diferencia neta entre ambas de 0,66 millones de hl (-27%). Esta evolución, sumada a los malos datos del mes de septiembre, hace caer la estimación de consumo nacional de vino a los **9,5 millones de hl** (-14%), la cifra más baja desde que los datos del INFOVI están disponibles.

Ni en el mes de septiembre (-45%), ni el de octubre (-26%) se aprecia ya la destilación de crisis, aprobada en junio, para 2 millones de hl y que se concentró en los meses de julio y agosto. Sí aumenta, en el mes de octubre, el vino destinado a la elaboración de vinagre (+69%).

Por último, con datos de la AEAT disponibles hasta el mes de septiembre de 2020, cayeron las importaciones españolas de vino un -21% en volumen y un -28% en valor. En lo que se refiere a las exportaciones españolas, cayeron en el mes de septiembre un -2,8% en volumen y un -1,5% en valor, hasta los 165 millones de litros por valor de 231 millones de euros.

Producción

Se han producido casi 7 millones de hl más en los tres primeros meses de la campaña 2020/21 respecto al mismo dato de la campaña anterior, hasta los 38,5 millones de hl (+22%).

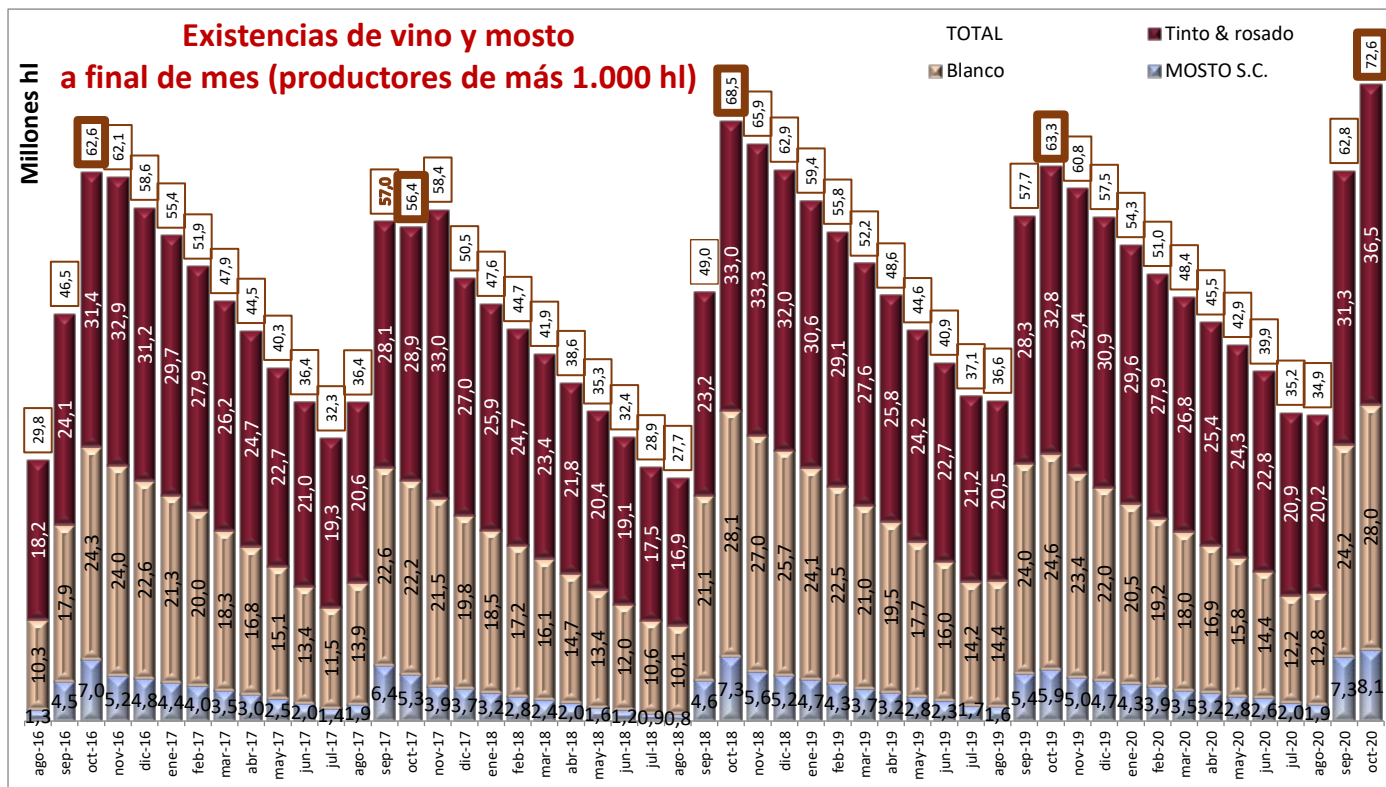
Según los datos del INFOVI del mes de octubre, la **producción de vino** en ese mes fue de 10,6 millones de hl, cifra un 18,5% superior al mismo dato del mes de octubre de 2019. Si unimos la producción registrada en los meses de agosto y septiembre, observamos que en los tres primeros meses de la campaña 2020/21 se produjeron **38,5 millones de hl** (+22% o casi 7 millones de hl más que en los tres primeros meses de la campaña anterior). Esos 38,5 millones de hl de vino producidos, se dividen prácticamente al 50% entre vinos blancos (+28,6%) y vinos tintos y rosados (+16%).

En lo que se refiere a la **producción de uva** en el mes de octubre de 2020, los datos del INFOVI la sitúan en los **1.506 millones de kilos** (+13%). Unidos a los 4.368 millones de kilos de los meses de agosto y de septiembre de 2020, la producción de uva en los tres primeros meses de campaña se situó en los 5.843 millones de kilos (+22%).

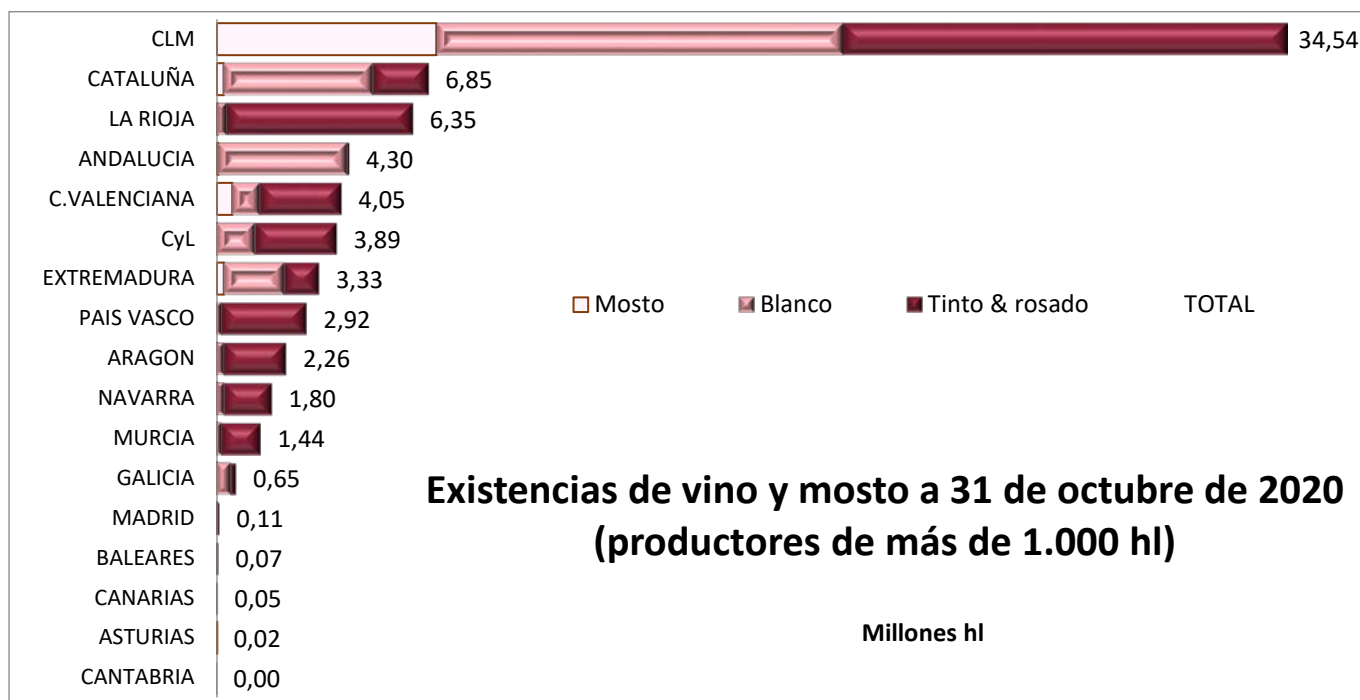
Por otro lado, el MAPA, en su cuaderno “Avances de superficies y producciones de cultivos) del mes de septiembre de 2020 indica que las estimaciones de producción de la campaña 2020-21, aún muy preliminares, indican una producción de uva de vinificación de 5,9 millones de toneladas, un 16,6% superior a la campaña anterior.

Variación de existencias

Se situaron, a 31 de octubre de 2020, en los 72,6 millones hl de vino y mosto (+9,4 millones hl)



El 31 de octubre de 2020, la as existencias finales de vino y mosto no concentrado existentes en las bodegas españolas eran de **72,6 millones de hl**, un 15% superiores a las existentes a 31 de octubre de 2019 (+9,4 millones de hl). Se trata de la cifra más elevada registrada en las 5 últimas campañas, y única vez que se superan los 70 millones de hl.



De esos 72,6 millones de hl, 64,5 millones de hl (+12% o 7,1 millones de hl más) correspondían a vino y los 8,1 millones de hl restantes, a mosto sin concentrar (+38% o 2,2 millones de hl más). Por colores, de los 64,5 millones de hl de existencias finales de vino, 36,5 millones de hl eran de vinos tintos y rosados (+11,4%) y 28 millones de hl, de vinos blancos (+14%).

Dentro de las medidas extraordinarias para paliar la crisis de la COVID-19, recogidas en el RD 557/2020, se incluían unas ayudas para el almacenamiento privado para 2,25 millones de hl de vino con DOP y de vino con IGP, por lo que quedan incluidos dentro de estas existencias finales, suponiendo el 3,5% de los 64,5 millones de hl de existencias finales de vino.

Por comunidades autónomas, Castilla-La Mancha se mantiene como la comunidad con mayores existencias finales, alcanzando los 34,5 millones de hl (47,5% del total de existencias de vino y mosto), seguida de Cataluña, con 6,9 millones de hl y de La Rioja, con 6,4 millones.

Salidas a destilería y vinagrería

Al igual que ocurrió en septiembre, cayó en octubre el vino destinado a destilación (-26%) y aumentó el destinado a elaboración de vinagre (+69%).

En el mes de octubre de 2020, se destinaron 173.845 hl a la elaboración de alcohol, lo que supone un 26% menos que el mismo dato de octubre de 2019. En los tres primeros meses de campaña, sin embargo, la cantidad aumenta hasta los 809.528 hl, cifra un 97,5% a la de los tres primeros meses de la campaña anterior. Esto se explica por el aumento registrado en agosto (+1.933%, hasta los 553.348 hl), cuyo origen se encuentra en las medidas extraordinarias aprobadas el pasado mes de junio para hacer frente a la pandemia por COVID-19 y sus consecuencias en el sector, entre las que se encontraba una destilación de crisis para 2 millones de hl. En el mes de julio, se rozó el millón de hl.

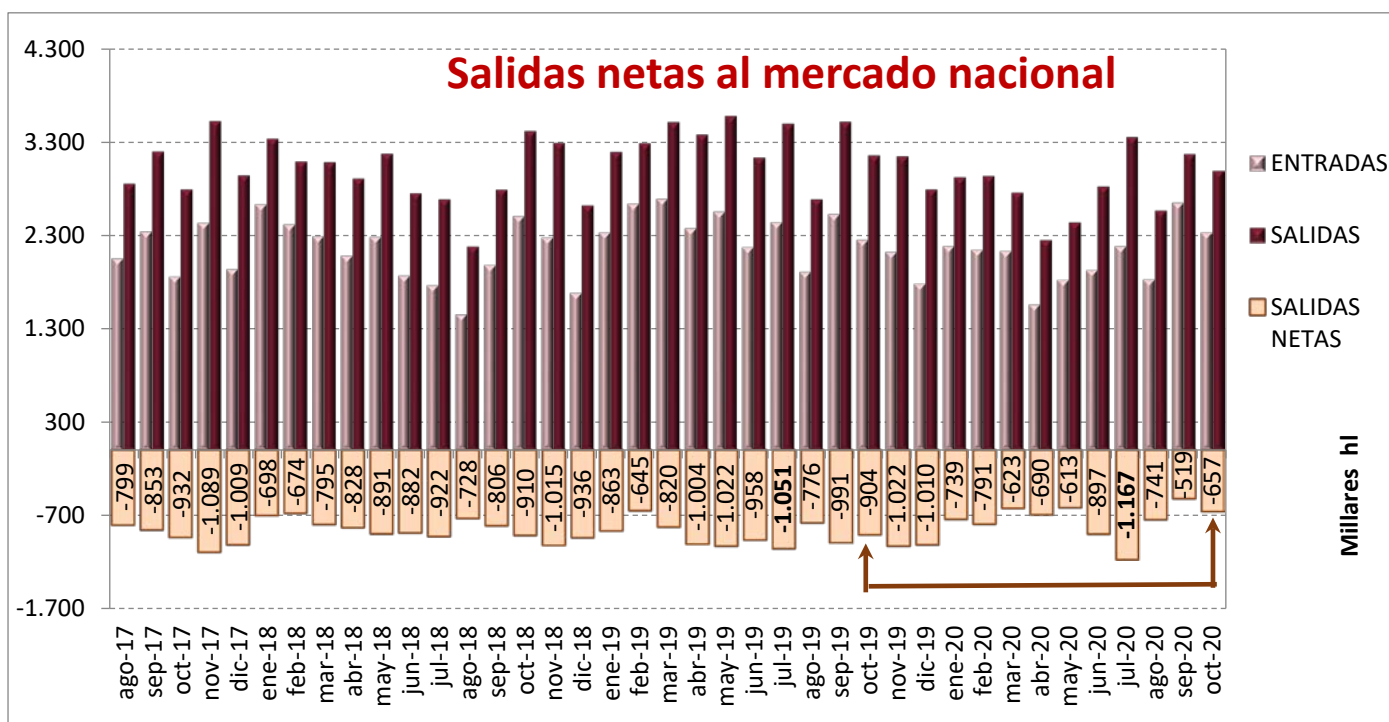
En cuanto al vino destinado a la elaboración de vinagre, en el mes de octubre de 2020 fue de 44.722 hl, un 69% superior al dato del mes de octubre de 2019.

Por tanto, en los tres primeros meses de la campaña 2020/21 se destinaron 922.454 hl (+93%) de vino a destilería y vinagrería.

Entradas y salidas nacionales

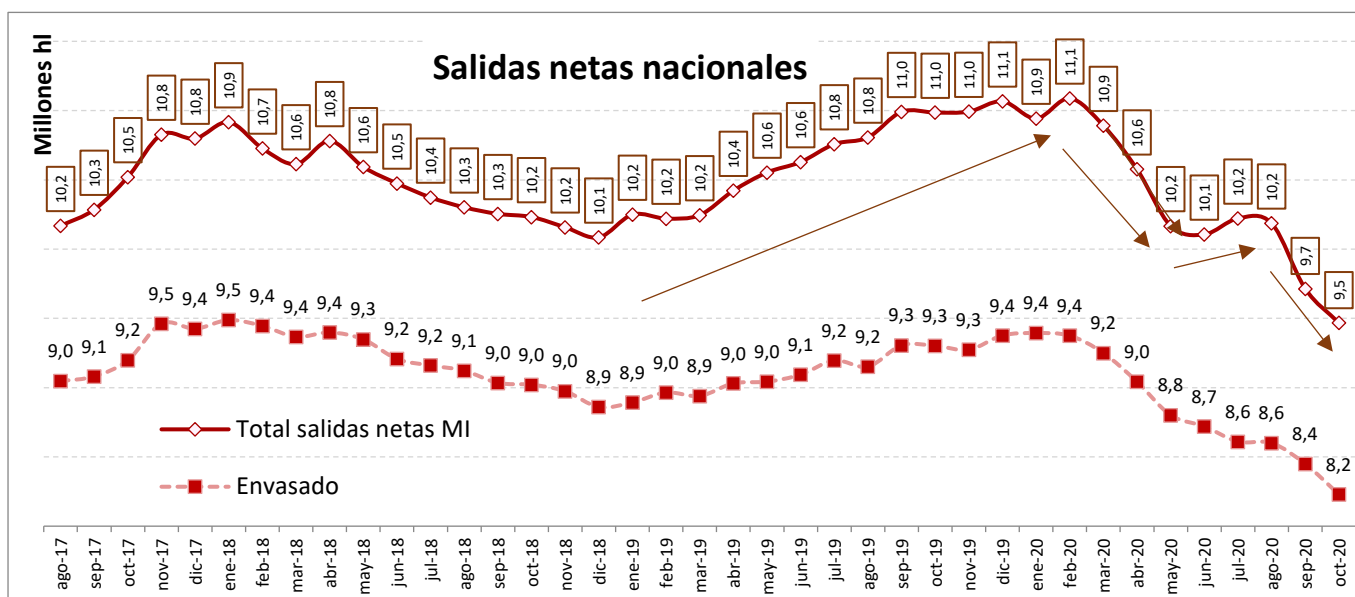
Mayores entradas (+3,5%) y menores salidas (-5%), dan una diferencia neta entre ambas un -27% inferior a la del mes de octubre de 2019. La estimación de consumo nacional cae hasta los 9,5 millones de hl (-13,8%), la cifra más baja de la serie.

En el mes de octubre de 2020, las **entradas** de vino de origen nacional fueron un 3,5% superiores a las registradas en octubre de 2019, situándose en los **2.331.977 hl**, mientras cayeron las **salidas** un -5%, hasta los **2.989.001 hl**. La diferencia entre ambas fue de 0,66 millones de hl (-27%), cifra superior a la del mes de septiembre, que fue la peor de la serie histórica, aunque similar a la de los peores meses del confinamiento.



Si acumulamos esta diferencia neta entre entradas y salidas de los últimos doce meses (noviembre 2019 a octubre 2020), podemos estimar el consumo nacional de vino que cae, en este periodo, hasta los **9,5 millones de hl**. Se trata de la cifra más baja desde que están disponibles los datos del INFOVI, bajando por segundo mes consecutivo de los 10 millones de hl. La caída, respecto al mismo dato de octubre de 2019, es del 13,8%.

El gráfico siguiente muestra que la estimación de consumo siguió una línea ascendente desde diciembre de 2018 hasta alcanzar el máximo en febrero de este año (11,1 millones de hl). Desde entonces cayó hasta mayo de 2020, se estabilizó en los siguientes tres meses en torno a los 10,2 millones de hl, para caer de forma destacada en los meses de septiembre y de octubre de 2020.



Importaciones de vino en España

Caen en los dos primeros meses de la campaña 2020/21: -34% en valor y -28,5% en volumen

Caen las importaciones españolas de vino en el mes de septiembre de 2020, tanto en volumen (-21%) como en valor (-28%), hasta situarse en los 47.242 hl y los 11,7 millones de euros. Si añadimos los datos del mes de agosto, vemos que en los dos primeros meses de la campaña 2020/21, la caída de las compras es del -28,5% en volumen, hasta los 85.776 hl (-34.161 hl) y del -34% en valor, hasta los 21,9 millones de euros (-11,2 millones €). Por productos, cayeron las importaciones tanto de los vinos envasados como de los vinos a granel.

Exportaciones de vino desde España

España exportó 4,7 millones de litros menos y facturó 3,6 millones de euros menos por sus exportaciones de vino en el mes de septiembre 2020

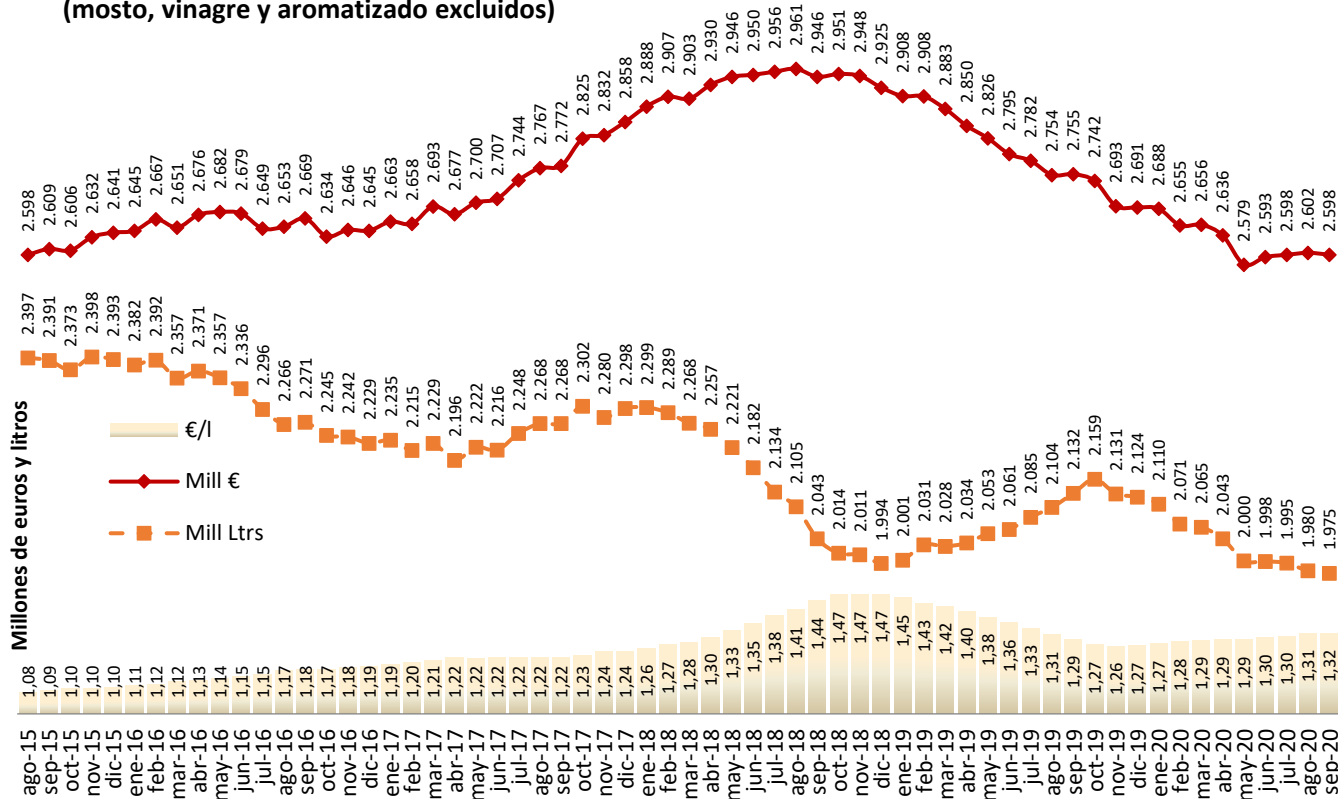
En el mes de septiembre de 2020, las exportaciones españolas de vino registraron pérdidas del 1,5% en valor y del 2,8% en volumen. Se situaron en los casi **165 millones de litros**, por valor de **231 millones de euros**. Es decir, se exportaron 4,7 millones de litros menos y se facturaron, 3,6 millones de euros menos. Por productos, destacó, un mes más, las exportaciones españolas de todas las categorías incluidas dentro del bag-in-box y, en particular, de los vinos con indicación de variedad. Destacan los aumentos del bag-in-box en Francia, Reino Unido y Suecia. También destaca el mes de septiembre de 2020, la buena marcha de los vinos envasados varietales y sin ninguna indicación. Los vinos espumosos, crecieron en volumen (+9,5%) pero cayeron en valor (-8%). Dentro de los vinos a granel, crecieron las exportaciones de los vinos sin ninguna indicación, tanto en valor (+12%) como en volumen (+2%). Un mes más, desplome de las exportaciones de los vinos de licor, con caída también para los vinos de aguja.

En lo que se refiera a los nueve primeros meses de 2020, las cifras muestran una caída global de las ventas del 9% en volumen, hasta los **1.455 millones de litros** y del -5% en valor, hasta los **1.857 millones de euros**. Es decir, se exportaron en estos nueve meses, 149 millones de litros menos y se facturaron 93 millones de euros menos.

Por último, en cuanto al dato interanual a septiembre de 2020 (doce meses comprendidos entre octubre de 2019 y septiembre de 2020), las exportaciones españolas de vino se situaron en los **1.9757 millones de litros** (-6%) y los **2.598 millones de euros** (-5,7%). En términos absolutos, España exportó, en estos doce meses, 156 millones de litros menos y facturó, 157 millones de euros menos.

Pueden ampliar la información sobre las **exportaciones españolas de vino en septiembre de 2020** en el informe disponible en la web del OeMv, gracias al acuerdo de colaboración entre el Observatorio Español del Mercado del Vino y la Organización Interprofesional del Vino de España.

**Exportaciones interanuales españolas de vino
(mosto, vinagre y aromatizado excluidos)**



Agradecimiento por su apoyo al sector vitivinícola español a:



Información suministrada por la Interprofesional del Vino de España (OIVE), según el análisis objetivo de los datos mensuales extraídos del sistema INFOVI, editado y publicado por el MAPA y otras fuentes del sector vitivinícola español, y realizado por el Observatorio Español del Mercado del Vino (OeMv).

OIVE y OeMv no se hacen responsables de las posibles modificaciones o rectificaciones posteriores, por parte del MAPA y/u otras fuentes, con respecto al momento de su elaboración que pudieran dar lugar a cambios de escenario del entorno analizado.

Los datos originales pueden ser consultados en todo momento en
<http://www.mapama.gob.es/es/agricultura/temas/producciones-agricolas/vitivinicultura/>

LISTA DE CUADROS Y GRÁFICOS ADJUNTOS

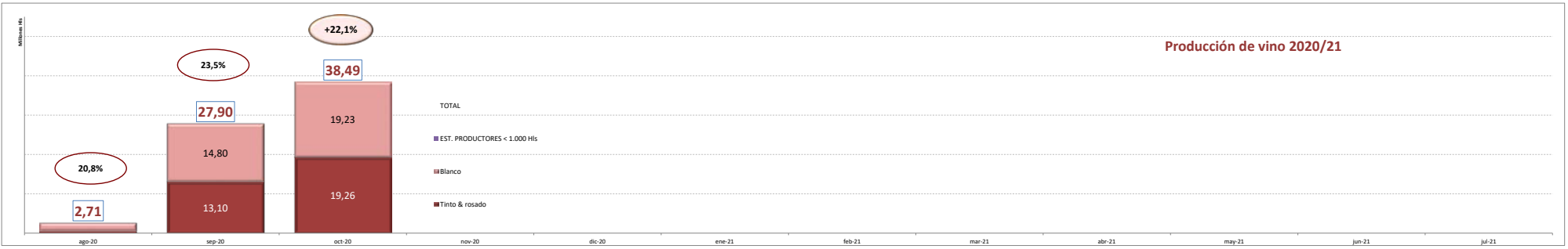
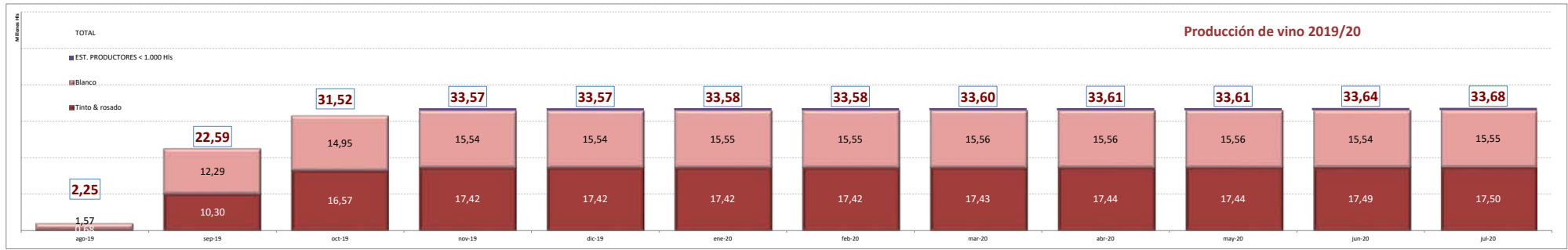
1. Evolución de la producción de uvas y vinos por meses en la campaña
2. Evolución de salidas a destilación y vinagrería
3. Evolución existencias
4. Evoluciones entradas y salidas interiores de vino
5. Evolución exportaciones en la campaña

PRODUCCIÓN DE UVAS Y VINO

Fuente: INFOVI, elaboración DeMv



PRODUCCIÓN UVA (millones de Kg)	ago-17	sep-17	oct-17	nov-17	dic-17	ene-18	feb-18	mar-18	abr-18	may-18	jun-18	jul-18	ago-18	sep-18	oct-18	nov-18	dic-18	ene-19	feb-19	mar-19	abr-19	may-19	jun-19	jul-19	ago-19	sep-19	oct-19	nov-19	dic-19	ene-20	feb-20	mar-20	abr-20	may-20	jun-20	jul-20	ago-20	sep-20	oct-20						
EN EL MES	971,20	3.156,46	347,10	127,71	1,08	0,00	0,00	0,00	0,00	0,00	0,00	0,00	139,90	3.102,73	2.909,73	237,07	0,00	0,03	0,00	0,00	0,00	0,00	0,00	0,00	0,00	327,76	3.200,75	1.335,26	125,65	450,00	0,02	0,00	0,00	0,00	0,00	0,00	0,00	0,00	400,51	3.966,15	1.506,32				
Blanco	561,50	1.867,33	96,93	36,86	0,24	0,00	0,00	0,00	0,00	0,00	0,00	0,00	107,15	2.020,83	1.381,00	51,59	0,00	0,01	0,00	0,00	0,00	0,00	0,00	0,00	0,00	236,04	1.934,59	408,06	30,73	450,00	0,01	0,00	0,00	0,00	0,00	0,00	0,00	0,00	310,74	2.251,80	3.274,08				
Tinto & rosado	409,70	1.289,13	250,17	90,85	0,84	0,00	0,00	0,00	0,00	0,00	0,00	0,00	32,75	1.081,91	1.528,73	185,49	0,00	0,02	0,00	0,00	0,00	0,00	0,00	0,00	0,00	91,71	1.266,16	927,20	94,92	0,00	0,01	0,00	0,00	0,00	0,00	0,00	0,00	89,78	1.714,36	714,03					
EN LA CAMPAÑA	971,20	4.127,66	4.488,74	4.602,47	4.622,13	4.634,25	4.634,25	4.634,25	4.634,25	4.634,25	4.634,25	4.634,25	139,90	3.229,69	6.164,99	6.402,06	6.402,06	6.402,09	6.407,60	6.407,60	6.407,60	6.407,60	6.407,60	6.407,60	6.511,17	327,76	3.528,51	4.772,06	4.913,11	4.919,96	4.930,80	5.021,63	5.021,63	5.021,63	5.021,63	5.021,63	5.021,63	400,51	4.366,67	5.843,96					
Blanco	561,50	2.428,83	2.535,03	2.562,62	2.574,42	2.574,75	2.574,75	2.574,75	2.574,75	2.574,75	2.574,75	2.574,75	189,71	655,500	12.230,484	8.774,808	995,766	22,566	3,582,15	3,582,29	3,582,29	3,582,29	3,582,29	3,582,29	3,612,66	236,04	2.170,64	2.578,70	2.612,21	2.614,50	2.620,68	2.648,71	2.648,71	2.648,71	2.648,71	2.648,71	2.648,71	310,74	2.251,80	3.274,08					
Tinto & rosado	409,70	1.698,83	1.953,70	2.039,85	2.050,70	2.059,50	2.059,50	2.059,50	2.059,50	2.059,50	2.059,50	2.059,50	32,75	1.093,95	2.634,44	2.819,92	2.819,92	2.819,94	2.825,30	2.825,30	2.825,30	2.825,30	2.825,30	2.825,30	2.898,51	91,71	1.357,87	2.193,36	2.300,90	2.305,46	2.310,12	2.372,92	2.372,92	2.372,92	2.372,92	2.372,92	2.372,92	89,78	1.804,14	2.569,28					
PRODUCCIÓN VINO (hl)	ago-17	sep-17	oct-17	nov-17	dic-17	ene-18	feb-18	mar-18	abr-18	may-18	jun-18	jul-18	ago-18	sep-18	oct-18	nov-18	dic-18	ene-19	feb-19	mar-19	abr-19	may-19	jun-19	jul-19	ago-19	sep-19	oct-19	nov-19	dic-19	ene-20	feb-20	mar-20	abr-20	may-20	jun-20	jul-20	ago-20	sep-20	oct-20						
EN EL MES	6.548.600	19.359.770	3.482.902	2.193.528	60.769	11.583	15.164	29.100	18.956	30.805	19.650	26.608	878.000	19.835.267	20.160.310	2.788.083	30.001	2.013	15.860	13.923	17.656	11.128	13.013	15.923	2.247.220	20.339.309	8.932.668	1.440.580	1.777	11.318	2.973	9.486	11.320	2.411	5.606	14.036	2.714.540	25.184.806	10.586.267						
Blanco	3.674.700	10.180.063	1.260.139	755.714	26.103	2.285	6.138	4.093	6.795	8.527	12.157	18.971	655.500	12.230.484	8.774.808	995.766	22.566	697	5.432	10.869	9.039	7.193	7.159	2.929	1.567.287	10.723.538	2.660.136	587.798	1.735	7.896	2.497	8.633	1.518	1.506	2.351	12.058	2.046.073	12.749.050	4.435.074						
Tinto & rosado	2.873.900	9.179.707	2.222.763	1.437.814	34.666	9.298	9.026	25.007	12.161	22.338	7.493	7.637	222.500	7.604.783	11.385.502	1.792.317	7.435	1.316	10.428	3.054	8.617	3.935	5.854	12.994	679.933	9.615.771	6.272.532	852.782	42	3.422	476	853	9.802	905	3.255	1.978	668.467	12.435.756	6.151.193						
EN LA CAMPAÑA	6.548.564	25.908.334	29.603.991	32.816.396	32.877.165	32.152.884	32.168.048	32.197.148	32.216.104	32.246.969	32.266.619	32.480.430	878.000	20.713.267	40.873.577	44.632.367	44.662.368	44.789.709	44.808.043	44.871.312	44.889.203	44.904.377	44.917.563	44.933.486	2.247.220	22.586.529	31.519.197	33.569.011	33.570.788	33.578.018	33.580.991	33.596.729	33.607.914	33.611.340	33.637.678	33.675.603	2.714.540	27.899.346	38.485.613						
Blanco	3.674.664	13.854.727	15.109.129	15.870.616	15.896.719	15.781.900	15.788.038	15.792.131	15.798.926	15.807.453	15.819.610	15.817.122	655.500	12.885.984	21.660.792	22.350.182	22.372.748	22.442.791	22.455.235	22.492.414	22.509.401	22.517.967	22.526.050	22.528.979	1.567.287	12.290.825	14.950.961	15.538.759	15.540.494	15.548.390	15.550.887	15.559.520	15.561.038	15.562.544	15.540.899	15.550.857	2.046.073	14.795.123	19.230.197						
Tinto & rosado	2.873.900	12.053.607	14.494.862	15.714.184	15.748.850	16.022.570	16.031.596	16.056.603	16.068.764	16.091.102	16.098.595	16.128.237	222.500	7.827.283	19.212.785	21.566.409	21.573.844	21.631.142	21.637.032	21.663.122	21.664.026	21.670.634	21.675.737	21.688.731	679.933	10.295.704	16.568.236	17.421.018	17.421.060	17.420.394	17.420.870	17.427.975	17.437.642	17.439.562	17.487.545	17.495.374	668.467	13.104.223	19.255.416						
EST. PRODUCTORES < 1.000 Hls																																													
EN LA CAMPAÑA	6.548.564	25.908.334	29.603.991	32.816.396	32.877.165	32.152.884	32.168.048	32.197.148	32.216.104	32.246.969	32.266.619	32.480.430	878.000	20.713.267	40.873.577	44.632.367	44.662.368	44.789.709	44.808.043	44.871.312	44.889.203	44.904.377	44.917.563	44.933.486	2.247.220	22.586.529	31.519.197	33.569.011	33.570.788	33.578.018	33.580.991	33.596.729	33.607.914	33.611.340	33.637.678	33.675.603	2.714.540	27.899.346	38.485.613						
Blanco	3.674.664	13.854.727	15.109.129	15.870.616	15.896.719	15.781.900	15.788.038	15.792.131	15.798.926	15.807.453	15.819.610	15.817.122	655.500	12.885.984	21.660.792	22.350.182	22.372.748	22.442.791	22.455.235	22.492.414	22.509.401	22.517.967	22.526.050	22.528.979	1.567.287	12.290.825	14.950.961	15.538.759	15.540.494	15.548.390	15.550.887	15.559.520	15.561.038	15.562.544	15.540.899	15.550.857	2.046.073	14.795.123	19.230.197						
Tinto & rosado	2.873.900	12.053.607	14.494.862	15.714.184	15.748.850	16.022.570	16.031.596	16.056.603	16.068.764	16.091.102	16.098.595	16.128.237	222.500	7.827.283	19.212.785	21.566.409	21.573.844	21.631.142	21.637.032	21.663.122	21.664.026	21.670.634	21.675.737	21.688.731	679.933	10.295.704	16.568.236	17.421.018	17.421.060	17.420.394	17.420.870	17.427.975	17.437.642	17.439.562	17.487.545	17.495.374	668.467	13.104.223	19.255.416						
RENDIMIENTO UVA / VINO (hl / kg)	ago-17	sep-17	oct-17	nov-17	dic-17	ene-18	feb-18	mar-18	abr-18	may-18	jun-18	jul-18	ago-18	sep-18	oct-18	nov-18	dic-18	ene-19	feb-19	mar-19	abr-19	may-19	jun-19	jul-19	ago-19	sep-19	oct-19	nov-19	dic-19	ene-20	feb-20	mar-20	abr-20	may-20	jun-20	jul-20	ago-20	sep-20	oct-20						
EN EL MES	0,67	0,61	1,00	1,72	5,61	---	---	---	---	---	---	---	---	---	---	---	---	8,03	1,285,25	1,128,28	1,430,79	901,78	1,054,54	1,290,36	0,69	0,64	0,67	1,15	0,00	60,45	---	---	---	---	---	---	---	0,68	0,63	0,70					
Blanco	0,65	0,55	1,30	2,05	10,90	---	---	---	---	---	---	---	---	---	---	---	---	11,41	---	---	---	---	---	---	---	---	---	---	---	---	---	---	---	---	---	---	---	---	---	---	---	---			
Tinto & rosado	0,70	0,71	0,89	1,58	4,11	---	---	---	---	---	---	---	---	---	---	---	---	---	6,95	845,06	247,49	698,30	318,88	474,39	1,053,00	0,74	0,76	0,68	0,90	---	---	---	---	---	---	---	---	---	---	---	---	---			
EN LA CAMPAÑA	0,67	0,63	0,66	0,71	0,71	0,69	0,69	0,69	0,70	0,70	0,70	0,70	0,63	0,64	0,66	0,70	0,70	0,70	0,70	0,70	0,70	0,70	0,70	0,70	0,69	0,69	0,64	0,66	0,68	0,68	0,68	0,68	0,67	0,67	0,67	0,67	0,67	0,67	0,67	0,68	0,64	0,66			
Blanco	0,65	0,57	0,60	0,62	0,62	0,61	0,61	0,61	0,61	0,61	0,61	0,61	0,61	0,60	0,61	0,62	0,62	0,62	0,63	0,63	0,63	0,63	0,63	0,63	0,62	0,66	0,57	0,58	0,59	0,59	0,59	0,59	0,59	0,59	0,59	0,59	0,59	0,59	0,59	0,59	0,59	0,59			
Tinto & rosado	0,70	0,71	0,74	0,77	0,77	0,78	0,78	0,78	0,78	0,78	0,78	0,78	0,68	0,72	0,73	0,76	0,77	0,77	0,77	0,77	0,77	0,77	0,77	0,77	0,75	0,74	0,76	0,76	0,76	0,76	0,75	0,73	0,73	0,73	0,73	0,73	0,73	0,74	0,74	0,74	0,73	0,75			



SALIDAS A DESTILERIA Y VINAGRERIA

Fuente: INFOVI; elaboración OeMV

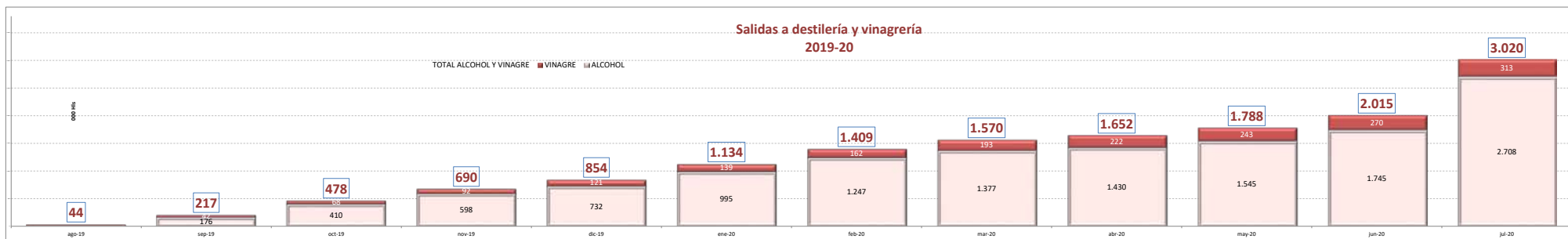


MES A MES

ALCOHOL Y VINAGRE	ago-17	sep-17	oct-17	nov-17	dic-17	ene-18	feb-18	mar-18	abr-18	may-18	jun-18	jul-18	ago-18	sep-18	oct-18	nov-18	dic-18	ene-19	feb-19	mar-19	abr-19	may-19	jun-19	jul-19	ago-19	sep-19	oct-19	nov-19	dic-19	ene-20	feb-20	mar-20	abr-20	may-20	jun-20	jul-20	ago-20	sep-20	oct-20
ALCOHOL	10.207	67.300	93.400	66.800	47.687	61.272	112.776	95.607	105.391	105.890	45.198	43.095	9.396	35.935	276.647	248.359	153.470	295.038	366.461	306.243	198.372	296.863	283.776	204.157	27.207	148.516	234.115	188.104	134.321	262.267	252.029	130.349	53.019	114.901	199.784	963.138	553.348	82.335	173.845
Tinto & rosado	8.015	10.300	13.400	18.000	9.936	17.143	37.420	38.154	19.066	25.431	14.722	3.132	2.715	11.313	13.059	8.778	14.482	15.265	36.661	90.692	64.167	72.382	41.915	15.422	2.076	15.541	15.856	19.043	28.665	37.154	45.465	39.183	9.895	14.002	58.955	400.586	191.478	15.869	13.151
Blanco	2.192	57.000	80.000	48.800	37.751	44.129	75.356	57.453	86.325	80.459	30.476	39.963	6.681	24.622	263.588	239.581	138.988	279.773	329.800	215.551	134.205	224.481	241.861	188.735	25.131	132.975	218.259	169.061	105.656	225.113	206.564	91.166	43.124	100.899	140.829	562.552	361.870	66.466	160.694
VINAGRE	16.800	23.966	27.929	35.700	25.154	20.605	26.433	23.910	22.527	22.031	21.072	22.701	17.479	64.054	22.367	13.179	14.693	21.939	28.359	32.893	22.868	30.572	33.550	32.893	17.031	24.530	26.404	23.830	29.635	17.809	23.096	30.918	28.992	20.460	27.616	42.362	35.112	33.092	44.722
Tinto & rosado	3.091	1.200	2.200	5.700	1.991	4.300	2.743	980	1.777	760	983	4.847	997	49.124	2.286	1.766	942	2.846	370	171	381	5.602	2.016	1.430	1.054	2.871	1.890	1.400	5.062	2.488	2.636	1.988	1.750	3.017	2.134	4.699	467	7.579	2.632
Blanco	14.000	22.766	25.729	30.000	23.163	16.305	23.690	22.930	20.750	21.271	20.089	17.854	16.482	14.930	20.081	11.413	13.751	19.093	27.989	32.722	22.487	24.970	31.534	31.463	15.977	21.659	24.514	22.430	24.573	15.321	20.460	28.930	27.242	17.443	25.482	37.663	34.645	25.513	42.090
TOTAL ALCOHOL Y VINAGRE	27.007	91.266	121.329	102.500	72.841	81.877	139.209	119.517	127.918	127.921	66.270	65.796	26.875	99.989	299.014	261.538	168.163	316.977	394.820	339.136	221.240	327.435	317.326	237.050	44.238	173.046	260.519	211.934	163.956	280.076	275.125	161.267	82.011	135.361	227.400	1.005.500	588.460	115.427	218.567

ACUMULADO EN LA CAMPAÑA

ALCOHOL Y VINAGRE	ago-17	sep-17	oct-17	nov-17	dic-17	ene-18	feb-18	mar-18	abr-18	may-18	jun-18	jul-18	ago-18	sep-18	oct-18	nov-18	dic-18	ene-19	feb-19	mar-19	abr-19	may-19	jun-19	jul-19	ago-19	sep-19	oct-19	nov-19	dic-19	ene-20	feb-20	mar-20	abr-20	may-20	jun-20	jul-20	ago-20	sep-20	oct-20
ALCOHOL	10.207	77.507	170.907	237.707	285.394	346.666	459.442	555.049	660.440	766.330	811.528	854.623	9.396	45.331	321.978	570.337	723.807	1.018.845	1.385.306	1.691.549	1.889.921	2.186.784	2.470.560	2.674.717	27.207	175.723	409.838	597.942	732.263	994.530	1.246.559	1.376.908	1.429.927	1.544.828	1.744.612	2.707.750	553.348	635.683	809.528
Tinto & rosado	8.015	18.315	31.715	49.715	59.651	76.794	114.214	152.368	171.434	196.865	211.587	214.719	2.715	14.028	27.087	35.865	50.347	65.612	102.273	192.965	257.132	329.514	371.429	386.851	2.076	17.617	33.473	52.516	81.181	118.335	163.800	202.983	212.878	226.880	285.835	686.421	191.478	207.347	220.498
Blanco	2.192	59.192	139.192	187.992	225.743	269.872	345.228	402.681	489.006	569.465	599.941	639.904	6.681	31.303	294.891	534.472	673.460	953.233	1.283.033	1.498.584	1.632.789	1.857.270	2.099.131	2.287.866	25.131	158.106	376.365	545.426	651.082	876.195	1.082.759	1.173.925	1.217.049	1.317.948	1.458.777	2.021.329	361.870	428.336	589.030
VINAGRE	17.091	41.057	68.986	104.686	129.840	150.445	176.878	200.788	223.315	245.346	266.418	289.119	17.479	81.533	103.900	117.079	131.772	153.711	182.070	214.963	237.831	268.403	301.953	334.846	17.031	41.561	67.965	91.795	121.430	139.239	162.335	193.253	222.245	242.705	270.321	312.683	35.112	68.204	112.926
Tinto & rosado	3.091	4.291	6.491	12.191	14.182	18.482	21.225	22.205	23.982	24.742	25.725	30.572	997	50.121	52.407	54.173	55.115	57.961	58.331	58.502	58.883	64.485	66.501	67.931	1.054	3.925	5.815	7.215	12.277	14.765	17.401	19.389	21.139	24.156	26.290	30.989	467	8.046	10.678
Blanco	14.000	36.766	62.495	92.495	115.658	131.963	178.583	199.333	220.604	240.693	258.547	16.482	31.412	51.493	62.906	76.657	95.750	123.739	156.461	178.948	203.918	235.452	266.915	15.977	37.636	62.150	84.580	109.153	124.474	144.934	173.864	201.106	218.549	244.031	281.694	34.645	60.158	102.248	
TOTAL ALCOHOL Y VINAGRE	27.298	118.564	239.893	342.393	415.234	497.111	636.320	755.837	883.755	1.011.676	1.077.946	1.143.742	26.875	126.864	425.878	687.416	855.579	1.172.556	1.567.376	1.906.512	2.127.752	2.455.187	2.772.513	3.009.563	44.238	217.284	477.803	689.737	853.693	1.133.769	1.408.894	1.570.161	1.652.172	1.787.533	2.014.933	3.020.433	588.460	703.887	922.454



EVOLUCIÓN DE EXISTENCIAS FINALES

Fuente: INFOVI; elaboración DeMv

NOTA: las existencias finales de cada mes anterior al último se las consideramos como iniciales del mes siguiente

EXISTENCIAS TOTALES (Mts)	ago-17	oct-17	nov-17	dic-17	ene-18	feb-18	mar-18	abr-18	may-18	jun-18	jul-18	ago-18	sep-18	oct-18	nov-18	dic-18	ene-19	feb-19	mar-19	abr-19	may-19	jun-19	jul-19	ago-19	sep-19	oct-19	nov-19	dic-19	ene-20	feb-20	mar-20	abr-20	may-20	jun-20	jul-20	ago-20	sep-20	oct-20		
VINO	0	0	0	0	0	0	0	0	0	0	0	0	0	0	0	0	0	0	0	0	0	0	0	0	0	0	0	0	0	0	0	0	0	0	0	0	0	0	0	0
< 1.000 hl																																								
< 1.000 hl Almacén																																								
MOSTO S.C.																																								
< 1.000 hl																																								
< 1.000 hl Almacén																																								
TOTAL EXISTENCIAS																																								

EXISTENCIAS TOTALES (Mts)	ago-17	oct-17	nov-17	dic-17	ene-18	feb-18	mar-18	abr-18	may-18	jun-18	jul-18	ago-18	sep-18	oct-18	nov-18	dic-18	ene-19	feb-19	mar-19	abr-19	may-19	jun-19	jul-19	ago-19	sep-19	oct-19	nov-19	dic-19	ene-20	feb-20	mar-20	abr-20	may-20	jun-20	jul-20	ago-20	sep-20	oct-20
VINO	34.442.535	35.042.681	34.432.068	46.802.723	44.402.881	41.940.789	39.481.169	38.519.011	33.757.934	31.311.971	28.092.199	26.927.977	44.346.720	61.191.222	60.321.001	57.745.149	54.677.424	51.588.297	48.547.038	45.326.192	41.848.189	38.619.012	35.340.932	34.918.709	32.300.000	37.461.581	55.797.899	52.879.068	50.076.472	47.121.638	44.814.645	42.320.789	40.109.774	37.270.772	33.135.277	32.919.464	35.493.580	64.510.382
Tinto & rosado	20.600.000	20.891.481	32.367.370	27.036.329	25.471.772	24.706.370	23.413.222	21.794.815	20.480.034	19.097.304	17.485.164	16.807.433	20.216.995	33.046.017	30.281.111	32.646.084	30.550.824	29.687.181	27.973.600	25.866.064	24.173.613	22.653.874	21.164.300	20.340.728	20.066.742	32.800.300	32.429.354	30.893.496	29.351.493	27.932.770	26.800.721	25.444.409	24.282.399	22.824.778	20.891.272	20.194.006	31.284.761	36.549.772
*Grand	17.800.000	18.466.570	29.210.618	24.783.052	23.460.232	22.189.738	20.873.330	19.200.324	17.688.009	16.136.240	14.735.350	14.001.376	20.463.860	30.455.001	30.773.130	29.575.387	27.864.450	26.483.860	24.842.114	23.092.250	21.364.016	19.765.844	18.553.960	17.572.269	17.072.811	29.860.302	29.714.292	28.137.032	26.861.007	25.191.002	23.943.011	22.581.735	21.330.958	19.823.936	17.817.761	17.131.832	26.244.579	33.561.795
*Grand	2.800.000	2.542.911	3.156.752	2.253.277	2.011.540	1.516.632	1.294.893	1.087.790	959.030	821.054	729.810	678.073	1.052.235	2.591.797	2.517.979	2.872.297	2.597.376	2.349.026	2.193.916	2.043.291	1.911.516	1.793.814	1.692.930	1.623.240	1.623.240	2.935.931	2.926.464	2.800.396	2.741.078	2.658.712	2.582.674	2.541.441	2.500.842	2.073.511	1.994.774	1.944.122	2.988.977	
Blanco	13.800.000	12.424.000	21.146.688	19.766.394	18.331.109	17.224.619	16.607.847	14.743.196	13.594.000	12.034.377	10.970.005	10.070.564	21.128.725	28.142.305	27.039.890	25.697.665	24.127.600	22.501.176	20.973.388	19.480.118	17.674.756	15.963.138	14.373.892	14.377.981	23.795.543	24.601.281	23.368.345	21.964.572	20.524.979	19.188.866	18.033.822	16.876.380	15.827.375	14.445.994	12.244.005	12.795.808	24.204.879	27.968.610
*Grand	10.789.492	10.426.687	18.735.406	17.262.410	15.794.795	14.310.518	13.005.285	11.577.530	10.122.373	8.746.496	7.410.729	6.992.462	18.152.631	25.426.489	24.407.802	23.188.044	21.353.700	19.492.705	18.281.491	16.811.289	15.480.941	13.551.470	11.112.487	11.112.487	20.629.231	21.647.011	20.607.172	19.314.883	17.675.704	16.025.488	14.742.929	13.617.883	12.407.610	11.024.948	8.904.012	9.537.595	21.091.003	24.938.911
*Grand	3.073.043	2.724.511	2.729.092	2.501.775	2.236.314	2.023.662	1.806.446	1.623.527	1.487.881	1.348.306	1.208.482	1.078.094	2.339.021	2.777.700	2.589.021	2.408.471	2.218.967	2.048.829	1.903.815	1.811.668	1.645.745	1.485.203	1.321.312	1.264.270	1.264.270	2.849.279	2.849.279	2.761.173	2.609.719	2.469.279	2.349.279	2.149.765	1.949.048	1.739.993	1.563.263	1.311.876	1.029.889	
MOSTO S.C.	1.396.314	1.313.290	1.819.608	1.778.746	1.873.644	2.068.416	2.077.644	2.099.687	1.978.369	1.891.811	1.799.066	1.634.708	1.716.106	1.799.098	1.988.011	1.778.314	1.846.803	1.666.791	1.298.783	1.274.987	1.276.606	1.272.460	1.244.967	1.244.967	1.244.967	1.844.967	1.844.967	1.844.967	1.844.967	1.844.967	1.844.967	1.844.967	1.844.967	1.844.967	1.844.967	1.844.967	1.844.967	1.844.967
< 1.000 hl	497.745	1.234.104	778.794	707.323	821.824	510.070	431.011	316.216	226.382	173.774	136.650	127.292	94.152	1.667.392	1.054.143	891.475	712.293	647.118	553.669	430.205	351.126	328.539	247.033	263.145	862.965	4.244.868	1.114.610	953.030	808.459	704.860	610.092	512.286	462.100	540.623	280.930	304.892	1.548.518	1.623.426
Blanco	1.398.369	4.101.146	3.156.899	3.017.422	2.395.720	2.290.346	2.014.403	1.713.471	1.351.157	1.075.412	730.472	671.763	3.694.156	5.668.709	4.524.899	4.297.036	3.991.241	3.613.944	3.113.126	2.788.547	2.395.661	1.947.600	1.470.370	1.371.452	4.498.102	4.455.715	3.852.753	3.701.600	3.445.144	3.209.889	2.902.855	2.645.198	2.359.538	2.079.160	1.765.585	1.603.002	5.748.017	6.507.028
TOTAL EXISTENCIAS	36.558.649	56.377.931	58.367.761	50.527.468	47.620.425	44.741.205	41.908.583	38.567.088	35.337.473	32.381.157	28.949.330	27.727.032	48.981.428	65.527.323	65.900.037	62.933.640	59.400.958	55.849.369	52.213.833	48.564.934	44.602.976	40.895.061	37.067.595	36.553.306	57.661.157	63.282.146	60.765.262	57.532.698	54.330.075	51.036.387	48.356.592	45.498.273	42.931.412	39.800.555	35.181.792	34.899.538	62.790.115	72.639.036

VARIACION EN LOS MES

VAR. EXISTENCIAS (Mts) < 1.000 hl	ago-17	oct-17	nov-17	dic-17	ene-18	feb-18	mar-18	abr-18	may-18	jun-18	jul-18	ago-18	sep-18	oct-18	nov-18	dic-18	ene-19	feb-19	mar-19	abr-19	may-19	jun-19	jul-19	ago-19	sep-19	oct-19	nov-19	dic-19	ene-20	feb-20	mar-20	abr-20	may-20	jun-20	jul-20	ago-20	sep-20	oct-20		
VINO	1.640.000	391.306	3.199.187	2.220.345	2.399.863	2.462.092	2.459.628	2.944.158	2.720.677	2.627.983	3.049.772	4.154.222	2.424.741	16.889.022	16.809.022	16.809.022	16.809.022	16.809.022	16.809.022	16.809.022	16.809.022	16.809.022	16.809.022	16.809.022	16.809.022	16.809.022	16.809.022	16.809.022	16.809.022	16.809.022	16.809.022	16.809.022	16.809.022	16.809.022	16.809.022	16.809.022	16.809.022	16.809.022	16.809.022	16.809.022
Tinto & rosado	1.300.000	836.197	4.074.889	3.920.841	3.166.517	3.169.402	3.193.188	3.618.407	3.391.781	3.190.440	3.643.400	6.677.791	6.309.562	9.831.632	212.124	1.131.027	1.498.960	1.462.893	1.511.481	1.727.886	1.672.831	1.511.559	1.489.374	421.181	6.846.376	6.547.296	6.601.882	6.016.811	2.801.596	2.894.814	2.786.991	2.511.864	2.716.011	2.819.092	4.135.495	14.811	19.020.116	9.216.807		
*Grand	1.300.000	953.004	2.861.888	4.476.446	1.476.446	1.270.554	1.316.399	1.473.015	1.512.225	1.371.859	1.509.881	632.183	6.356.593	9.996.032	318.133	1.197.345	1.621.337	1.510.610	1.601.706	1.749.884	1.748.214	1.597.192	1.592.884	581.691	7.500.542	4.907.491	2.661.010	1.397.240	1.455.935	1.469.405	1.249.681	1.360.276	1.250.777	1.507.022	2.006.175	485.929	11.122.747	5.319.216		
*Grand	10.000	158.807	1.214.001	1.453.595	1.088.663	1.051.523	23.261	54.608	120.444	66.419	31.560	156.110	81.037	31.663	122.277	47.757	88.225	22.268	75.583	79.633	103.310	43.881	32.578	115.933	104.756	139.768	113.933	50.683	127.634	3.862	88.767	49.401	72.668	11.737	37.623	65.145				
Blanco</																																								

EXPORTACIONES ESPAÑOLAS DE VINO

Fuente: AEAT elaboración OeMV



EXPORTACIONES MENSUALES

VOLUMEN (mill Ltrs)	ago-17	sep-17	oct-17	nov-17	dic-17	ene-18	feb-18	mar-18	abr-18	may-18	jun-18	jul-18	ago-18	sep-18	oct-18	nov-18	dic-18	ene-19	feb-19	mar-19	abr-19	may-19	jun-19	jul-19	ago-19	sep-19	oct-19	nov-19	dic-19	ene-20	feb-20	mar-20	abr-20	may-20	jun-20	jul-20	ago-20	sep-20	
VINO	176,5	204,2	206,6	198,5	170,7	166,4	161,5	170,7	168,2	174,8	162,8	173,5	147,4	141,9	177,9	195,5	153,9	173,0	191,1	167,9	174,6	193,0	171,1	197,5	166,2	169,7	205,3	167,1	147,6	158,9	152,2	161,7	152,4	149,8	169,9	193,9	151,3	165,0	
Licor	1,0	1,4	2,9	2,7	1,3	1,0	0,9	1,0	1,5	1,9	1,1	1,3	0,7	1,3	1,9	2,5	1,2	1,0	0,9	0,9	1,9	0,9	0,9	2,0	1,3	2,2	2,1	1,6	1,5	1,0	0,7	1,2	1,1	1,2	0,9	1,3	0,9	1,6	
Espumosos y aguja	14,0	19,2	20,4	20,4	15,4	13,0	11,8	13,9	16,5	15,3	16,8	16,8	12,2	18,9	23,7	24,6	17,7	14,6	14,4	14,2	14,8	16,6	14,4	20,6	15,0	18,1	19,5	20,0	16,2	16,4	10,8	16,7	12,4	10,9	15,6	20,3	13,9	19,3	
Envasados	60,1	68,2	77,5	75,4	56,8	53,7	60,4	58,6	63,3	56,5	61,4	49,5	56,2	68,7	67,9	50,1	54,8	59,8	59,7	57,3	62,5	55,9	60,9	60,9	49,9	61,8	73,0	62,4	52,9	51,0	54,6	53,9	55,9	52,6	64,0	64,5	48,9	57,0	
BIB	3,0	2,0	2,1	2,5	2,2	2,2	2,7	2,9	3,6	3,6	3,5	3,6	3,7	2,8	3,8	3,9	2,7	3,0	3,1	3,7	2,9	3,3	3,4	3,2	3,3	2,3	2,7	2,6	3,1	2,1	2,8	2,8	3,9	4,6	5,1	6,1	5,0	4,0	3,6
Granel	98,5	113,3	103,6	97,5	93,0	96,4	90,3	92,6	88,6	90,6	84,9	90,5	81,3	62,7	79,8	96,6	82,3	99,7	112,9	89,3	97,7	109,7	96,5	110,7	97,7	84,9	106,1	80,1	75,0	87,8	83,3	86,0	78,4	79,9	83,1	102,9	83,5	83,5	

EXPORTACIONES INTERANUALES

VOLUMEN (mill Ltrs)	ago-17	sep-17	oct-17	nov-17	dic-17	ene-18	feb-18	mar-18	abr-18	may-18	jun-18	jul-18	ago-18	sep-18	oct-18	nov-18	dic-18	ene-19	feb-19	mar-19	abr-19	may-19	jun-19	jul-19	ago-19	sep-19	oct-19	nov-19	dic-19	ene-20	feb-20	mar-20	abr-20	may-20	jun-20	jul-20	ago-20	sep-20		
VINO	2.270,8	2.272,2	2.304,6	2.296,8	2.297,6	2.293,5	2.293,5	2.282,2	2.262,5	2.250,8	2.214,2	2.125,2	2.096,7	2.035,6	2.005,3	2.001,9	1.986,1	1.998,6	2.029,2	2.025,3	2.034,3	2.052,5	2.060,8	2.084,9	2.103,7	2.131,5	2.158,9	2.130,5	2.124,2	2.110,1	2.071,2	2.065,1	2.042,8	1.999,6	1.998,4	1.998,4	1.998,4	1.979,8	1.975,1	
Licor	17,3	16,8	18,3	17,8	17,5	17,4	17,4	17,2	17,8	18,3	18,0	18,0	17,7	17,6	16,6	16,4	16,3	16,3	16,2	16,1	16,5	15,4	15,2	15,9	16,5	17,4	17,6	16,7	17,0	17,0	16,9	17,2	16,5	16,8	16,9	16,2	15,8	15,2		
Espumosos y aguja	206,2	206,4	205,0	202,5	201,1	201,1	201,0	198,4	197,1	195,5	193,5	192,0	190,0	189,3	200,2	203,1	203,7	203,9	205,3	202,9	206,8	209,6	208,8	204,6	200,3	196,6	199,1	196,6	191,0	198,5	196,6	191,0	192,2	191,8	190,7	192,0	192,0	192,0	192,0	192,0
Envasados	794,1	796,5	811,7	813,9	809,8	804,9	797,7	789,7	782,6	771,3	758,4	748,4	738,8	727,6	717,9	710,8	702,3	703,5	707,8	705,9	705,2	704,5	703,9	703,4	703,8	708,4	713,7	708,1	710,9	707,1	701,9	696,1	694,6	684,7	692,8	696,4	695,4	690,6		
BIB	3,0	2,0	2,1	2,5	2,2	2,2	2,7	2,9	3,6	3,6	3,5	3,6	3,7	2,8	3,8	3,9	2,7	3,0	3,1	3,7	2,9	3,3	3,4	3,2	3,3	2,3	2,7	2,6	3,1	2,1	2,8	2,8	3,9	4,6	5,1	6,1	5,0	4,0	3,6	
Granel	1.253,1	1.252,5	1.269,6	1.262,6	1.239,9	1.239,5	1.236,0	1.227,0	1.198,3	1.172,4	1.134,1	1.116,6	1.066,7	1.043,0	1.041,4	1.031,5	1.040,3	1.062,8	1.059,2	1.068,3	1.087,4	1.099,0	1.119,2	1.135,6	1.157,8	1.186,1	1.169,6	1.162,3	1.150,4	1.120,8	1.117,5	1.098,2	1.068,3	1.054,9	1.047,1	1.033,0	1.031,6	1.031,6		

