

EVOLUCIÓN MENSUAL DE LOS PRINCIPALES DATOS CAMPAÑA 2020/2021

PRODUCCIÓN	INFOVI dic 20
<p>40,7 MILLONES DE HL PRODUCIDOS DE VINO (+21%) EN LOS CINCO PRIMEROS MESES DE CAMPAÑA</p> <p>Esta cifra supone un aumento en la producción de vino de 7,6 millones de hl.</p> <p>Respecto a la producción de mosto, los datos ampliados de noviembre de 2020 la cifraban en 5,1 millones hl.</p>	

ALCOHOL / VINAGRE	INFOVI dic 20
<p>1.262.394 HL (+48%) FUERON A DESTILERÍA Y VINAGRERÍA EN LOS CINCO PRIMEROS MESES DE CAMPAÑA</p> <p>De esa cantidad, 1.078.222 hl de vino fueron a destilación (+47%) y 184.172 hl (+52%), a la elaboración de vinagre.</p>	

EXISTENCIAS	INFOVI dic 20
<p>SE SITUARON, A 31 DE DICIEMBRE, EN LOS 65,1 MILLONES HL DE VINO Y MOSTO (+13% O 7,6 MILLONES HL MÁS)</p> <p>Se trata de la cifra más elevada de las últimas cinco campañas.</p> <p>De esos 65,1 millones hl, 58,8 millones de hl, corresponden a existencias finales de vino (+11% o casi 6 millones hl más) y 6,3 millones hl, a existencias finales de mosto sin concentrar (+35% o 1,6 millones hl más).</p>	

MERCADO INTERIOR	Est. INFOVI OeMv dic 20
<p>AL CIERRE DE 2020, CAE LA ESTIMACIÓN DE CONSUMO NACIONAL DE VINO POR CUARTO MES CONSECUTIVO (-17%), HASTA LOS 9,1 MILLONES HL.</p> <p>En el mes de diciembre de 2020, cayeron tanto las entradas (-2%) de vino en las bodegas nacionales, como las salidas (-4,7%), como la diferencia neta entre ambas (-9,5%).</p> <p>En el año 2020, la estimación de consumo nacional de vino cae hasta los 9,1 millones hl (-17%), la cifra más baja desde que se iniciaron los datos del INFOVI.</p>	

IMPORTACIONES	OeMv nov 20
<p>ESPAÑA IMPORTÓ 6.714 HL MENOS DE VINO EN LOS CUATRO PRIMEROS MESES DE CAMPAÑA</p> <p>De agosto a noviembre de 2020 (último dato disponible por la AEAT), cayeron las importaciones españolas de vino un -3% en volumen (-6.714 hl) y un -21% en valor (-16,1 millones €).</p>	

EXPORTACIONES	OeMv nov 20
<p>LOS DATOS POSITIVOS DEL MES DE NOVIEMBRE 2020, SUAVIZAN LAS CAÍDAS</p> <p>En el mes de noviembre de 2020, las exportaciones españolas de vino aumentaron un 11% en valor y un 18% en volumen. Estas cifras positivas mejoran los datos de los cuatro primeros meses de la campaña 2020/21 en los que ya se registra un aumento de la facturación del 0,6%, mientras se suaviza la caída en volumen (-1,4%), hasta los 7,4 millones hl.</p> <p>Se mantiene la excelente marcha de las exportaciones de bag-in-box, el producto que mejor está evolucionando desde que se inició la pandemia.</p>	

Análisis general

Los datos disponibles del INFOVI a diciembre de 2020, muestran que en los cinco primeros meses de la campaña 2020/21, la producción de vino aumentó en 7,1 millones hl, hasta los 40,7 millones y que las existencias finales de vino y mosto, a 31 de diciembre 2020, lo hicieron en 7,6 millones hl, hasta los 65,1 millones hl. Un mes más, cae la estimación de consumo nacional hasta suponer la cifra más baja de la serie: 9,1 millones hl. El dato positivo lo muestran las exportaciones españolas de vino, con datos de la AEAT a noviembre de 2020, que registraron crecimientos del 11% en valor y del 18% en volumen.

Los datos del INFOVI correspondientes al mes de diciembre de 2020 muestran una producción total de vino y mosto acumulada, en los cinco primeros meses de la campaña 2020/21, de **40,7 millones de hl** (+21,1%), de vino. Esta cifra supone un aumento en la producción de vino, respecto a la misma cifra de la campaña anterior, de 7,1 millones hl. Mayores son también las existencias finales de vino y mosto sin concentrar (+7,6 millones hl) a 31 de diciembre de 2020, que se situaron en los **65,1 millones hl** (+13%), la cifra más elevada de las último cinco campañas. De esa cantidad, 58,8 millones de hl, corresponden a existencias finales de vino (+11% o casi 6 millones hl más) y 6,3 millones hl, a existencias finales de mosto sin concentrar (+35% o 1,6 millones hl más).

En lo que se refiere a las salidas nacionales a destilería y vinagrería, en los cinco primeros meses de campaña, fueron de 1.262.394 hl (+48%), de los que 1.078.222 hl (+47%) fueron para elaboración de alcohol y 184.172 hl (+52%), para elaboración de vinagre. En diciembre de 2020, cayeron tanto las entradas de vino en las bodegas españolas (-2%), como las salidas de vino (-4,7%), como la diferencia neta entre ambas (-9,5%). Esta evolución, sumada a los malos datos de los meses de septiembre, octubre y noviembre, hace caer la estimación de consumo nacional de vino a los **9,1 millones de hl** (-17%), la cifra más baja desde que los datos del INFOVI están disponibles.

La buena noticia viene de mano de las exportaciones españolas de vino, con datos a noviembre de 2020 (último disponible por la AEAT), mes en el que se registró un repunte de las ventas exteriores que aumentaron un +11% en valor y un +18% en volumen. Esta evolución positiva suaviza los datos negativos registrados a lo largo de 2020. De hecho, en los cuatro primeros meses de la campaña 2020/21, aumentó la facturación un 0,6%, hasta los 962,4 millones €y se suavizó la caída, que fue del 1,4%, hasta los 7,1 millones hl.

En lo que se refiere a las importaciones españolas de vino, con datos también a noviembre de 2020, se redujeron en los cuatro primeros meses de campaña: un -3% en volumen, hasta los 209.122 hl (-6.714 hl) y un -21% en valor, hasta rozar los 59 millones de euros (-16,1 millones €).

Producción

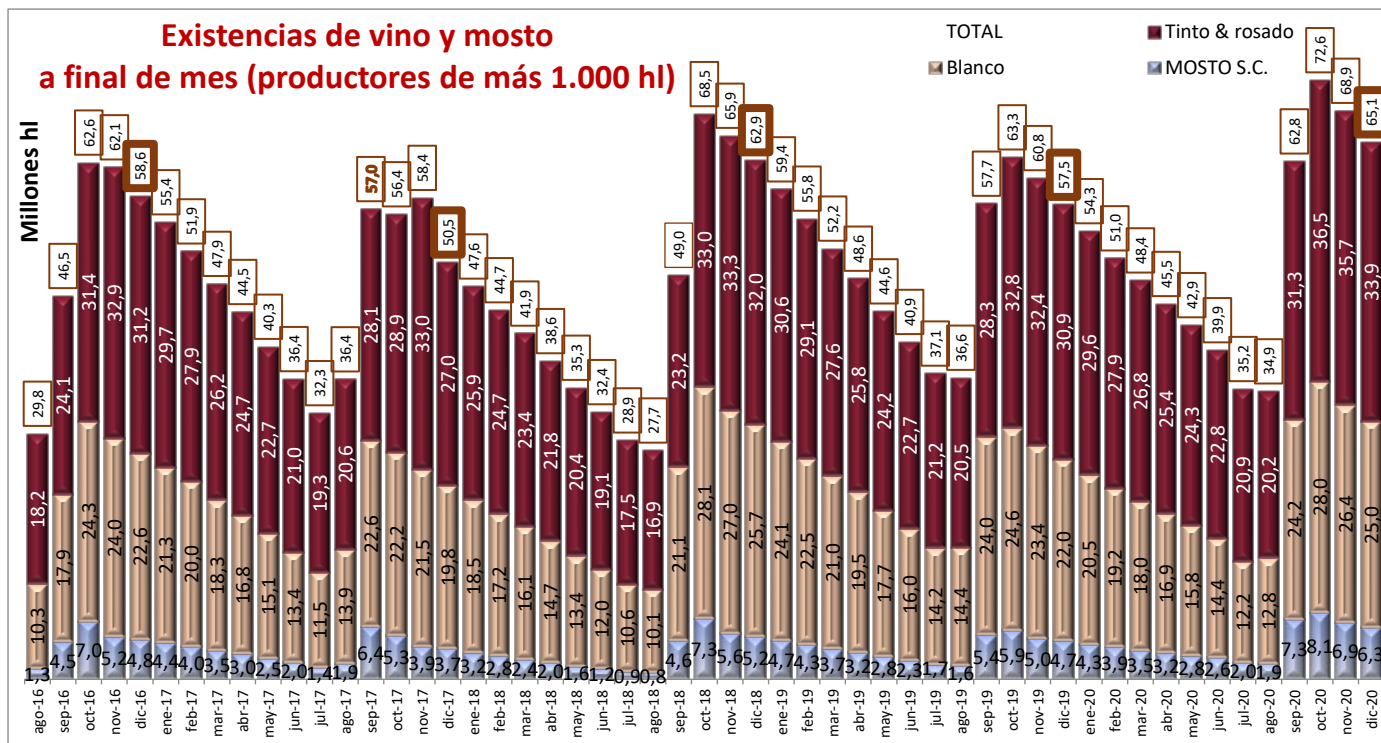
En los cinco primeros meses de la campaña 2020/21 se produjeron 40,7 millones de hl de vino, que suponen 7,6 millones hl más que en el mismo periodo de la campaña anterior.

Según los datos del INFOVI del mes de diciembre, la **producción de vino** en los cinco primeros meses de la campaña 2020/21 fue de **40,7 millones de hl**, cifra un 21,1% superior a la de los cinco primeros meses de la campaña anterior, o 7,6 millones de hl más. Esta cifra incluye la producción de los productores de menos de 1.000 hl (635.173 hl), facilitada en la declaración ampliada del mes de noviembre 2020.

Esta declaración ampliada, también recogía la **producción de mosto: 5,1 millones de hl**, frente a los 3,6 millones de hl de la campaña anterior (+41,7%). Por tanto, la **producción de vino y mosto** de los cinco primeros meses de campaña se situó en los **45,77 millones de hl**.

Variación de existencias

7,6 millones de hl de vino y mosto más de existencias finales, a 31 de diciembre de 2020, hasta los 65,1 millones hl (+13%)



Las existencias finales de vino y mosto sin concentrar, a 31 de diciembre de 2020, se situaron en los 65,1 millones de hl, cifra un 13% superior a la registrada el 31 de diciembre de 2019, o 7,6 millones de hl más. De esos 65,1 millones hl, 58,8 millones de hl, corresponden a existencias finales de vino (+11% o casi 6 millones hl más) y 6,3 millones hl, a existencias finales de mosto sin concentrar (+35% o 1,6 millones hl más).



Por colores, de los 58,8 millones de hl de existencias finales de vino, 33,9 millones de hl eran de vinos tintos y rosados (+10%) y 25 millones de hl, de vinos blancos (+13,5%). En ambos casos, las existencias finales aumentaron en casi 3 millones de hl.

Por comunidades autónomas, Castilla-La Mancha se mantiene como la comunidad con mayores existencias finales, alcanzando los 29,7 millones de hl (46% del total de existencias de vino y mosto), seguida de Cataluña, con 6,3 millones de hl y de La Rioja, con 6,1 millones hl.

Salidas a destilería y vinagrería

En el mes de diciembre de 2020, se redujo un -48% la cantidad de vino destinada a destilería y aumentó un 41%, el destinado a la elaboración de vinagre.

En el mes de diciembre de 2020, se redujo la cantidad de vino destinada a la elaboración de alcohol un -48%, respecto al mes de diciembre de 2019, hasta los 69.251 hl. Sin embargo, lo destinado a la elaboración de vinagre, aumentó un +41%, hasta los 41.908 hl. En total, 111.159 hl (-32%) de vino salieron para destilería y vinagrería en el mes de diciembre del pasado 2020.

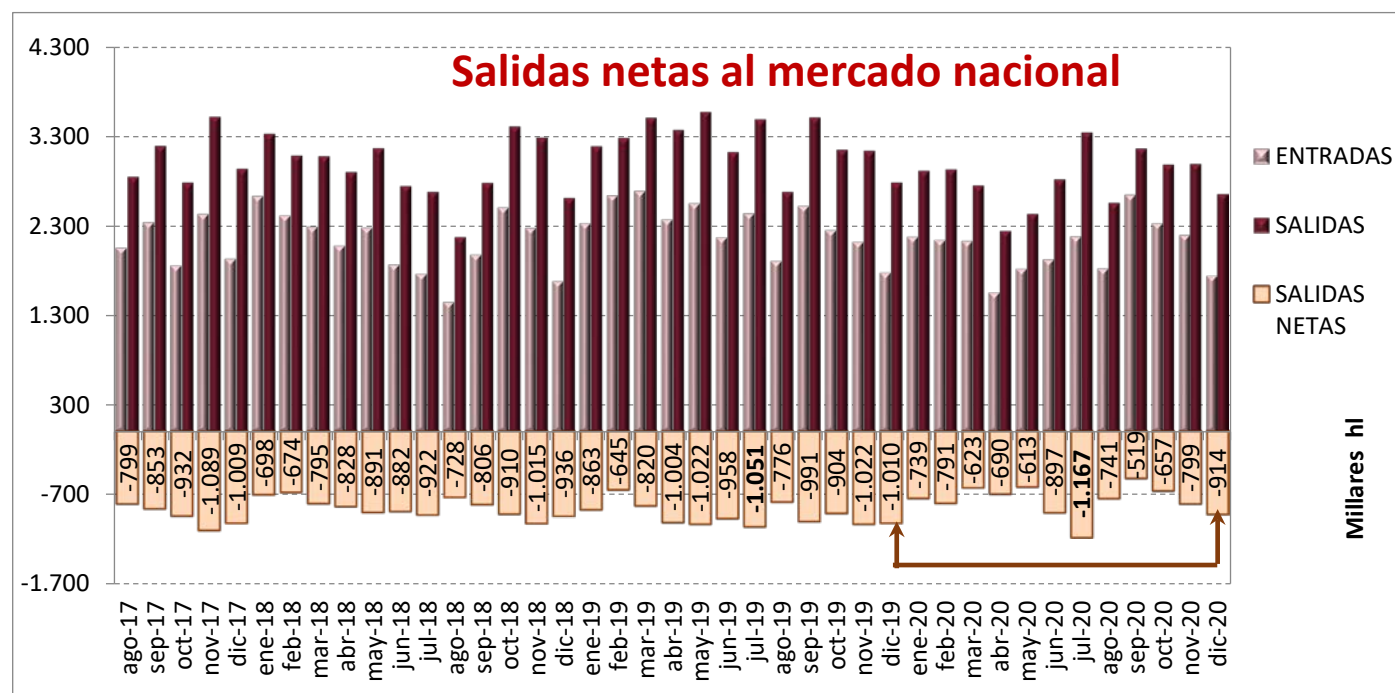
En lo que se refiere a los cinco primeros meses de la campaña 2020/21, fueron 1.262.394 hl (+48%) los destinados a destilación y vinagrería, de los que 1.078.222 hl (+47%) fueron para elaboración de alcohol y 184.172 hl (+52%), para elaboración de vinagre.

El crecimiento registrado en el vino enviado a destilación se explica por el aumento registrado en agosto de 2020 (+1.933%, hasta los 553.348 hl, cuyo origen se encuentra en las medidas extraordinarias aprobadas en junio de 2020, para hacer frente a la pandemia por COVID-19 y sus consecuencias en el sector, entre las que se encontraba una destilación de crisis para 2 millones de hl. En el mes de julio, se rozó el millón de hl.

Entradas y salidas nacionales

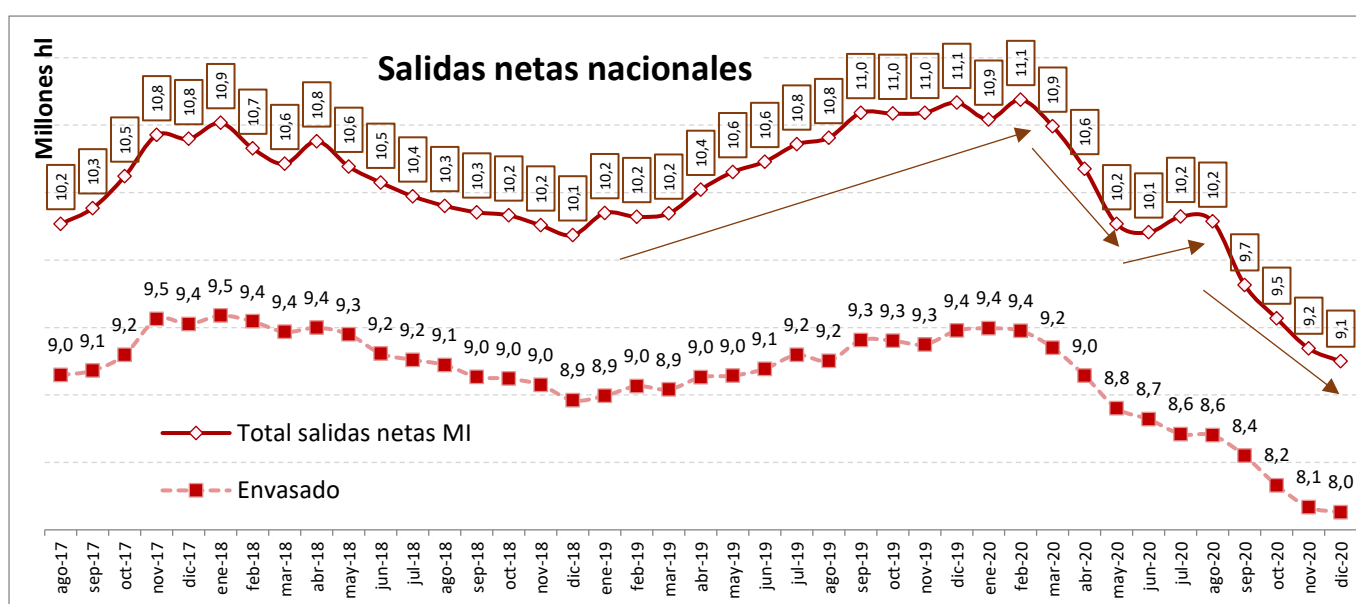
Se mantiene el descenso de la estimación de consumo nacional de vino al cierre de 2020 (-17%), situándose en los 9,1 millones de hl, la cifra más baja de la serie.

En el mes de diciembre de 2020, se redujeron tanto las entradas de vino de origen nacional (-2%), como las salidas (-4,7%), como la diferencia neta entre ambas (-9,5%). Las **entradas** se situaron en los **1.745.209 hl**, las **salidas**, en los **2.659.155 hl** y la **diferencia** entre ambas, en los **913.946 hl**.



Si acumulamos esta diferencia neta entre entradas y salidas de los últimos doce meses, que en este caso coinciden con el año 2020, la estimación de consumo nacional de vino cae hasta los **9,1 millones de hl**. Se trata de la cifra más baja desde que están disponibles los datos del INFOVI, bajando por cuarto mes consecutivo de los 10 millones de hl. La caída, respecto al mismo dato del año 2019, es del 17%.

El gráfico siguiente muestra que la estimación de consumo siguió una línea ascendente desde diciembre de 2018 hasta alcanzar el máximo en febrero de este año (11,1 millones de hl). Desde entonces cayó hasta mayo de 2020, se estabilizó en los siguientes tres meses en torno a los 10,2 millones de hl, para caer de forma destacada en los meses de septiembre, octubre, noviembre y diciembre de 2020, situándose estos cuatro últimos meses del pasado año, por debajo de los 10 millones de hl, hasta alcanzar la cifra más baja de la serie al cierre del año (9,1 millones hl).



Importaciones de vino en España

España importó 6.714 hl menos de vino en los cuatro primeros meses de campaña, gastando 16,1 millones € menos.

En el mes de noviembre de 2020, último mes disponible con datos de la AEAT, las importaciones españolas de vino perdieron un -6,6% en términos de valor, hasta los 20,3 millones de euros. Sin embargo, aumentaron un 25% en términos de volumen, hasta los 72.723 hl.

Si añadimos los datos del mes de agosto, septiembre y octubre, vemos que en los cuatro primeros meses de la campaña 2020/21, la caída de las compras es del -3% en volumen, hasta los 209.122 hl (-6.714 hl) y del -21% en valor, hasta rozar los 59 millones de euros (-16,1 millones €). Por productos, se recuperan las importaciones de los vinos a granel, mientras se mantiene la caída de los vinos envasados.

Exportaciones de vino desde España

Registraron un repunte en el mes de noviembre de 2020, con crecimientos del +11% en valor y del +18% en volumen, que suavizan la caída de 2020.

El mes de noviembre de 2020, fue un mes positivo para las exportaciones españolas de vino, con crecimientos del +11% en valor y del +18% en volumen. Esta evolución positiva, suaviza las pérdidas registradas a lo largo

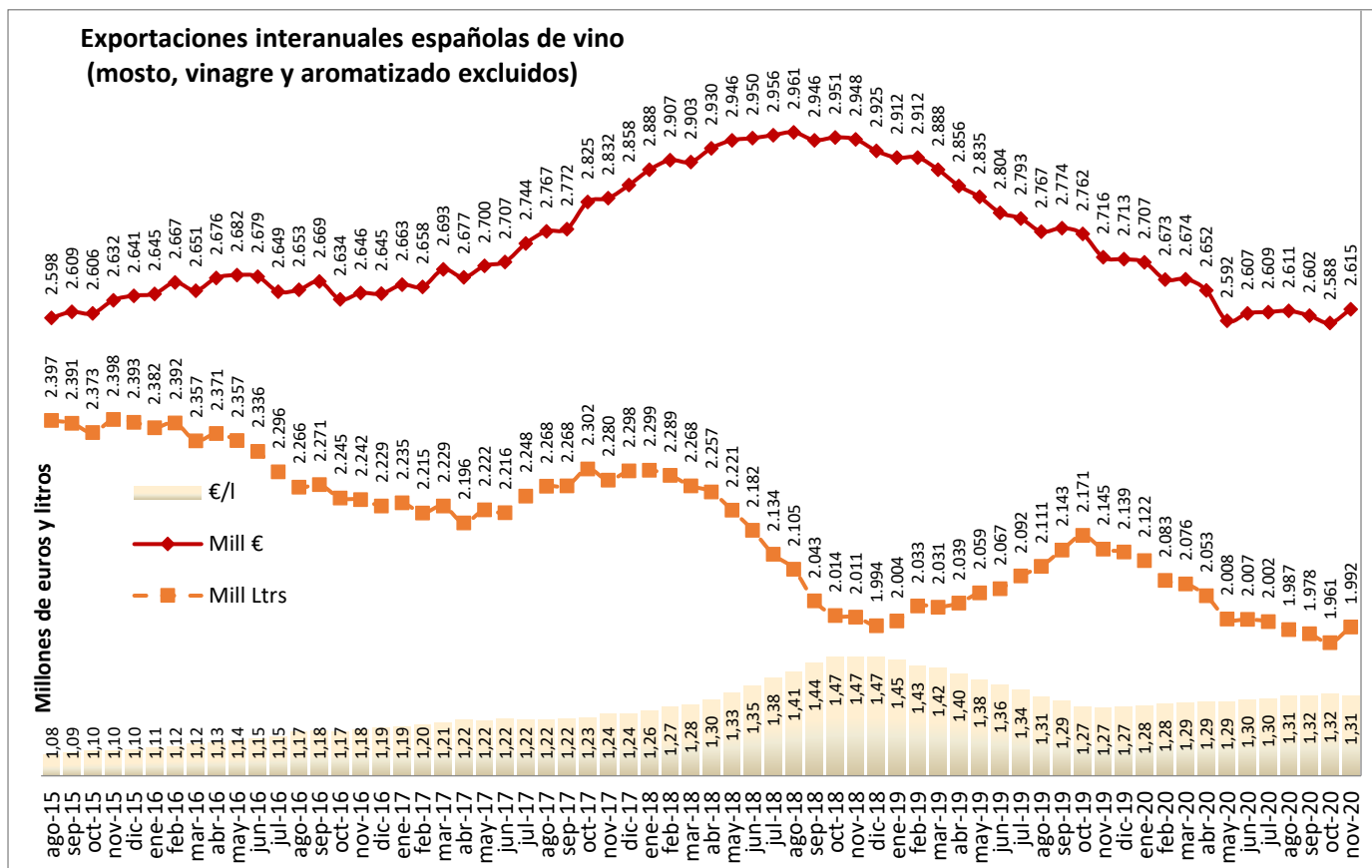
de 2020. En ese mes, las exportaciones fueron de **200,1 millones de litros**, por valor de **273,9 millones €**. Es decir, se exportaron 31 millones de litros más y se facturaron, 27 millones € más. Hay que destacar, sin embargo, que el mes de noviembre de 2019 fue un mes especialmente negativo para nuestras ventas exteriores de vino.

En el mes de noviembre de 2020 crecieron a muy buen ritmo las exportaciones de los vinos de licor y de los vinos de aguja, de los vinos tranquilos envasados y de los graneles. Un mes más, excelente marcha de los vinos en bag-in-box (+41% en valor y +48% en volumen). Los vinos espumosos registraron ligeras pérdidas (-1% en valor y -0,4% en volumen).

Esta evolución del mes de noviembre, hace que los datos referidos a los cuatro primeros meses de la campaña 2020/21, registren ya crecimientos en términos de valor (+0,6%, hasta los 962,4 millones €) y se suavice la caída en términos de volumen (-1,4%), hasta los 7,1 millones hl.

Por último, a un mes de cerrar el 2020, las exportaciones españolas de vino registraron pérdidas del -4% en valor y del -7,4% en volumen, ligeramente atenuadas por los buenos datos del mes de noviembre del pasado 2020. España exportó en los once primeros meses de 2020, **18,4 millones de hectolitros** (-1,5 millones hl) y facturó, **2.404,2 millones €** (-98,2 millones).

Pueden ampliar la información sobre las exportaciones españolas de vino en noviembre de 2020 en el informe disponible en la web del OeMv, gracias al acuerdo de colaboración entre el Observatorio Español del Mercado del Vino y la Organización Interprofesional del Vino de España.



Agradecimiento por su apoyo al sector vitivinícola español a:



Información suministrada por la Interprofesional del Vino de España (OIVE), según el análisis objetivo de los datos mensuales extraídos del sistema INFOVI, editado y publicado por el MAPA y otras fuentes del sector vitivinícola español, y realizado por el Observatorio Español del Mercado del Vino (OeMv).

OIVE y OeMv no se hacen responsables de las posibles modificaciones o rectificaciones posteriores, por parte del MAPA y/u otras fuentes, con respecto al momento de su elaboración que pudieran dar lugar a cambios de escenario del entorno analizado.

Los datos originales pueden ser consultados en todo momento en
<http://www.mapama.gob.es/es/agricultura/temas/producciones-agricolas/vitivinicultura/>

LISTA DE CUADROS Y GRÁFICOS ADJUNTOS

1. Evolución de la producción de uvas y vinos por meses en la campaña
2. Evolución de salidas a destilación y vinagrería
3. Evolución existencias
4. Evoluciones entradas y salidas interiores de vino
5. Evolución exportaciones en la campaña

PRODUCCIÓN DE UVAS Y VINO

Fuente: INFOVI; elaboración DeMv

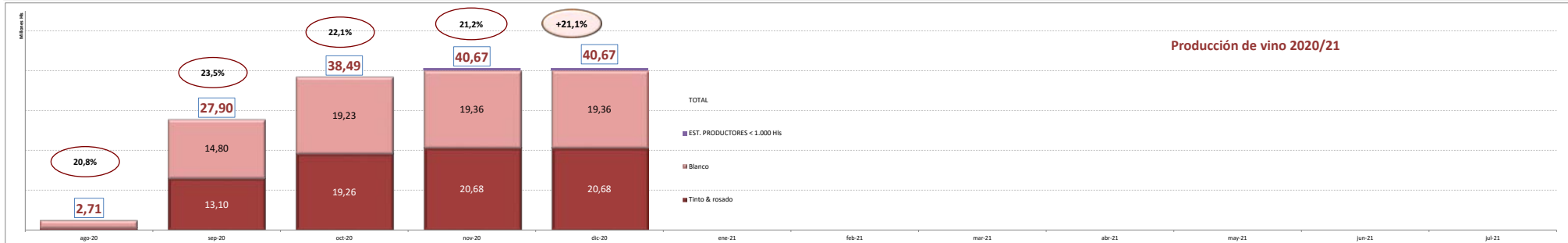
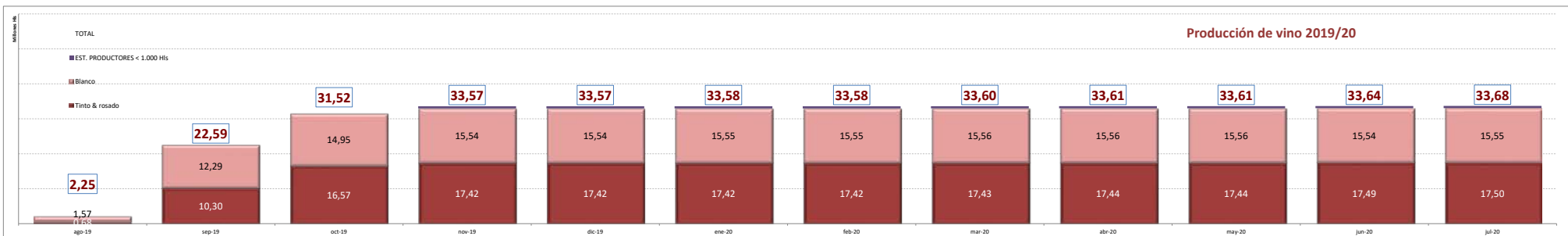


PRODUCCIÓN UVA (millones de Kg)	ago-17	sep-17	oct-17	nov-17	dic-17	ene-18	feb-18	mar-18	abr-18	may-18	jun-18	jul-18	ago-18	sep-18	oct-18	nov-18	dic-18	ene-19	feb-19	mar-19	abr-19	may-19	jun-19	jul-19	ago-19	sep-19	oct-19	nov-19	dic-19	ene-20	feb-20	mar-20	abr-20	may-20	jun-20	jul-20	ago-20	sep-20	oct-20	nov-20	dic-20		
EN EL MES	971,20	3.156,46	347,10	198,03	1,08	0,00	0,00	0,00	0,00	0,00	0,00	0,00	139,90	3.102,73	2.909,73	319,24	0,00	0,03	0,00	0,00	0,00	0,00	0,00	0,00	0,00	327,76	3.200,75	1.335,26	227,23	450,00	0,02	0,00	0,00	0,00	0,00	0,00	0,00	0,00	400,51	3.966,15	1.506,32	708,72	0,38
Bianco	561,50	1.867,33	96,93	59,71	0,24	0,00	0,00	0,00	0,00	0,00	0,00	0,00	107,15	2.020,83	1.381,00	71,18	0,00	0,01	0,00	0,00	0,00	0,00	0,00	0,00	0,00	236,04	1.934,59	408,06	59,37	450,00	0,01	0,00	0,00	0,00	0,00	0,00	0,00	0,00	310,74	2.251,80	792,29	530,32	0,01
Tinto & rosado	409,70	1.289,13	250,17	138,32	0,84	0,00	0,00	0,00	0,00	0,00	0,00	0,00	0,00	1.081,91	1.528,73	248,06	0,00	0,02	0,00	0,00	0,00	0,00	0,00	0,00	0,00	91,71	1.266,16	927,20	167,86	0,00	0,01	0,00	0,00	0,00	0,00	0,00	0,00	89,78	1.714,36	714,03	178,40	0,38	

PRODUCCIÓN VINO (ml)	ago-17	sep-17	oct-17	nov-17	dic-17	ene-18	feb-18	mar-18	abr-18	may-18	jun-18	jul-18	ago-18	sep-18	oct-18	nov-18	dic-18	ene-19	feb-19	mar-19	abr-19	may-19	jun-19	jul-19	ago-19	sep-19	oct-19	nov-19	dic-19	ene-20	feb-20	mar-20	abr-20	may-20	jun-20	jul-20	ago-20	sep-20	oct-20	nov-20	dic-20
EN EL MES	6.548.909	19.359.770	3.482.902	2.193.528	60.769	11.593	15.164	29.100	18.956	30.865	19.650	26.609	878.000	19.835.267	20.160.310	3.788.083	30.001	2.913	15.860	13.923	17.656	11.128	13.013	15.923	2.247.220	20.339.309	8.932.668	1.440.580	1.777	11.318	2.973	9.486	11.320	2.411	5.606	14.036	2.714.540	25.184.806	10.596.267	1.391.819	7.079
Bianco	3.674.700	10.180.063	1.260.139	755.714	26.103	2.285	6.138	4.093	6.795	8.527	12.157	18.971	655.500	12.230.484	8.774.808	995.766	22.566	697	5.432	10.869	9.039	7.193	7.159	2.939	1.567.287	10.723.538	2.660.136	587.798	1.735	7.896	2.497	8.633	1.518	1.506	2.351	12.058	2.046.073	12.749.050	4.435.074	534.120	2.292
Tinto & rosado	2.873.900	9.179.707	2.222.763	1.437.814	34.666	9.298	9.026	25.007	12.161	22.338	7.493	7.637	222.500	7.604.783	11.385.502	1.792.317	7.435	1.316	10.428	3.054	8.617	3.935	5.854	12.994	679.933	9.615.771	6.272.532	852.782	42	3.422	476	853	9.802	905	3.255	1.978	668.467	12.435.756	6.151.193	857.690	4.787

RENDIMIENTO UVA / VINO (litro / Kg)	ago-17	sep-17	oct-17	nov-17	dic-17	ene-18	feb-18	mar-18	abr-18	may-18	jun-18	jul-18	ago-18	sep-18	oct-18	nov-18	dic-18	ene-19	feb-19	mar-19	abr-19	may-19	jun-19	jul-19	ago-19	sep-19	oct-19	nov-19	dic-19	ene-20	feb-20	mar-20	abr-20	may-20	jun-20	jul-20	ago-20	sep-20	oct-20	nov-20	dic-20
EN EL MES	0,67	0,61	1,00	1,11	5,61	---	---	---	---	---	---	---	0,63	0,64	0,69	0,87	---	8,03	1.285,25	1.128,28	1.430,79	901,78	1.054,54	1.290,36	0,69	0,64	0,67	0,63	0,00	69,45	---	---	---	---	---	---	0,68	0,63	0,70	0,20	1,85
Bianco	0,65	0,55	1,30	1,27	10,90	---	---	---	---	---	---	0,61	0,61	0,64	1,40	---	---	11,41	1.411,22	1.285,25	1.128,28	1.430,79	901,78	1.054,54	1.290,36	0,68	0,55	0,65	0,99	0,00	101,75	---	---	---	---	---	0,66	0,57	0,56	0,10	38,94
Tinto & rosado	0,70	0,71	0,89	1,04	4,11	---	---	---	---	---	---	0,68	0,70	0,74	0,72	---	---	6,95	845,06	247,49	698,30	318,88	474,39	1.053,00	0,74	0,76	0,68	0,51	---	31,22	---	---	---	---	---	---	0,74	0,73	0,86	0,48	1,27

EN LA CAMPAÑA	ago-17	sep-17	oct-17	nov-17	dic-17	ene-18	feb-18	mar-18	abr-18	may-18	jun-18	jul-18	ago-18	sep-18	oct-18	nov-18	dic-18	ene-19	feb-19	mar-19	abr-19	may-19	jun-19	jul-19	ago-19	sep-19	oct-19	nov-19	dic-19	ene-20	feb-20	mar-20	abr-20	may-20	jun-20	jul-20	ago-20	sep-20	oct-20	nov-20	dic-20
EN LA CAMPAÑA	6.548.564	25.908.334	29.603.991	32.816.396	32.877.165	32.152.884	32.168.048	32.197.148	32.216.104	32.246.969	32.266.619	32.480.430	878.000	20.711.267	40.873.577	44.632.367	44.662.368	44.789.709	44.808.043	44.871.312	44.889.203	44.904.377	44.917.563	44.933.486	2.247.220	22.586.529	31.519.197	33.569.011	33.570.788	33.578.018	33.580.991	33.596.729	33.607.914	33.611.340	33.617.678	33.675.603	2.714.540	27.899.346	38.485.613	40.669.469	40.669.469
Bianco	3.674.664	13.854.727	15.109.129	15.870.616	15.896.719	15.781.900	15.788.038	15.792.131	15.798.926	15.807.453	15.819.610	15.817.122	655.500	12.885.984	21.660.792	22.350.182	22.372.748	22.442.791	22.455.235	22.492.414	22.509.401	22.517.967	22.526.050	22.528.979	1.567.287	12.290.825	14.950.961	15.538.759	15.540.494	15.548.390	15.550.887	15.559.520	15.561.038	15.562.544	15.540.899	15.550.857	2.046.073	14.795.123	19.230.197	19.355.913	19.355.913
Tinto & rosado	2.873.900	12.053.607	14.494.862	15.714.184	15.748.850	16.022.570	16.031.596	16.056.603	16.068.764	16.091.102	16.098.595	16.128.237	222.500	7.827.283	19.212.785	21.566.409	21.573.844	21.631.142	21.637.032	21.663.122	21.664.026	21.670.634	21.675.737	21.688.731	679.933	10.295.704	16.568.236	17.421.018	17.421.018	17.420.394	17.420.870	17.427.975	17.437.642	17.439.562	17.487.545	17.495.374	668.467	13.104.223	19.255.416	20.678.383	20.678.383



SALIDAS A DESTILERIA Y VINAGRERIA

Fuente: INFOVI, elaboración OeMV

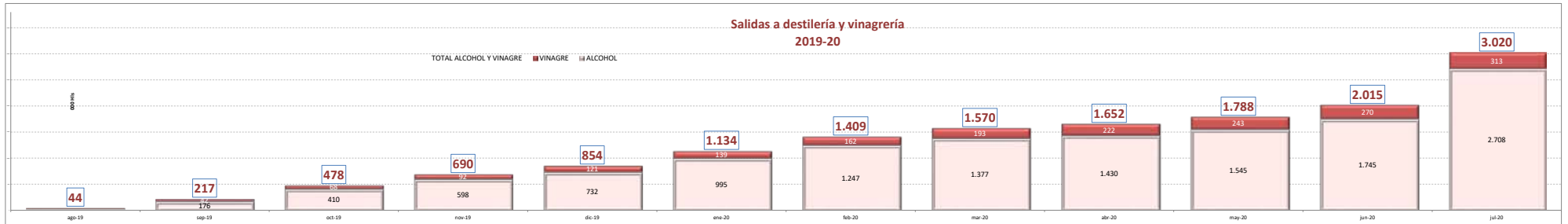


MES A MES

ALCOHOL Y VINAGRE	ago-17	sep-17	oct-17	nov-17	dic-17	ene-18	feb-18	mar-18	abr-18	may-18	jun-18	jul-18	ago-18	sep-18	oct-18	nov-18	dic-18	ene-19	feb-19	mar-19	abr-19	may-19	jun-19	jul-19	ago-19	sep-19	oct-19	nov-19	dic-19	ene-20	feb-20	mar-20	abr-20	may-20	jun-20	jul-20	ago-20	sep-20	oct-20	nov-20	dic-20
ALCOHOL	10.207	67.300	93.400	66.800	47.687	61.272	112.776	95.607	105.391	105.890	45.198	43.095	9.396	35.935	276.647	248.359	153.470	295.038	366.461	306.243	198.372	296.863	283.776	204.157	27.207	148.516	234.115	188.104	134.321	262.267	252.029	130.349	53.019	114.901	199.784	963.138	553.348	82.335	173.845	199.443	69.251
Tinto & rosado	8.015	10.300	13.400	18.000	9.936	17.143	37.420	38.154	19.066	25.431	14.722	3.132	2.715	11.313	13.059	8.778	14.482	15.265	36.661	90.692	64.167	72.382	41.915	15.422	2.076	15.541	15.856	19.043	28.665	37.154	45.465	39.183	9.895	14.002	58.955	400.586	191.478	15.869	13.151	37.158	14.206
Blanco	2.192	57.000	80.000	48.800	37.751	44.129	75.356	57.453	86.325	80.459	30.476	39.963	6.681	24.622	263.588	239.581	138.988	279.773	329.800	215.551	134.205	224.481	241.861	188.735	25.131	132.975	218.259	169.061	105.656	225.113	206.564	91.166	43.124	100.899	140.829	562.552	361.870	66.466	160.694	162.285	55.045
VINAGRE	16.800	23.966	27.929	35.700	25.154	20.605	26.433	23.910	22.527	22.031	21.072	22.701	17.479	64.054	22.367	13.179	14.693	21.939	28.359	32.893	22.868	30.572	33.550	32.893	17.031	24.530	26.404	23.830	29.635	17.809	23.096	30.918	28.992	20.460	27.616	42.362	35.112	33.092	44.722	29.338	41.908
Tinto & rosado	3.091	1.200	2.200	5.700	1.991	4.300	2.743	980	1.777	760	983	4.847	997	49.124	2.286	1.766	942	2.846	370	171	381	5.602	2.016	1.430	1.054	2.871	1.890	1.400	5.062	2.488	2.636	1.988	1.750	3.017	2.134	4.699	467	7.579	2.632	1.499	1.722
Blanco	14.000	22.766	25.729	30.000	23.163	16.305	23.690	22.930	20.750	21.271	20.089	17.854	16.482	14.930	20.081	11.413	13.751	19.093	27.989	32.722	22.487	24.970	31.534	31.463	15.977	21.659	24.514	22.430	24.573	15.321	20.460	28.930	27.242	17.443	25.482	37.663	34.645	25.513	42.090	27.839	40.186
TOTAL ALCOHOL Y VINAGRE	27.007	91.266	121.329	102.500	72.841	81.877	139.209	119.517	127.918	127.921	66.270	65.796	26.875	99.989	299.014	261.538	168.163	316.977	394.820	339.136	221.240	327.435	317.326	237.050	44.238	173.046	260.519	211.934	163.956	280.076	275.125	161.267	82.011	135.361	227.400	1.005.500	588.460	115.427	218.567	228.781	111.159

ACUMULADO EN LA CAMPAÑA

ALCOHOL Y VINAGRE	ago-17	sep-17	oct-17	nov-17	dic-17	ene-18	feb-18	mar-18	abr-18	may-18	jun-18	jul-18	ago-18	sep-18	oct-18	nov-18	dic-18	ene-19	feb-19	mar-19	abr-19	may-19	jun-19	jul-19	ago-19	sep-19	oct-19	nov-19	dic-19	ene-20	feb-20	mar-20	abr-20	may-20	jun-20	jul-20	ago-20	sep-20	oct-20	nov-20	dic-20
ALCOHOL	10.207	77.507	170.907	237.707	285.394	346.666	459.442	555.049	660.440	766.330	811.528	854.623	9.396	45.331	321.978	570.337	723.807	1.018.845	1.385.306	1.691.549	1.889.921	2.186.784	2.470.560	2.674.717	27.207	175.723	409.838	597.942	732.263	994.530	1.246.559	1.376.908	1.429.927	1.544.828	1.744.612	2.707.750	553.348	635.683	809.528	1.008.971	1.078.222
Tinto & rosado	8.015	18.315	31.715	49.715	59.651	76.794	114.214	152.368	171.434	196.865	211.587	214.719	2.715	14.028	27.087	35.865	50.347	65.612	102.273	192.965	257.132	329.514	371.429	386.851	2.076	17.617	33.473	52.516	81.181	118.335	163.800	202.983	212.878	226.880	285.835	686.421	191.478	207.347	220.498	257.656	271.862
Blanco	2.192	59.192	139.192	187.992	225.743	269.872	345.228	402.681	489.006	569.465	599.941	639.904	6.681	31.303	294.891	534.472	673.460	953.233	1.283.033	1.498.584	1.632.789	1.857.270	2.099.131	2.287.866	25.131	158.106	376.365	545.426	651.082	876.195	1.082.759	1.173.925	1.217.049	1.317.948	1.458.777	2.021.329	361.870	428.336	589.030	751.315	806.360
VINAGRE	17.091	41.057	68.986	104.686	129.840	150.445	176.878	200.788	223.315	245.346	266.418	289.119	17.479	81.533	103.900	117.079	131.772	153.711	182.070	214.963	237.831	268.403	301.953	334.846	17.031	41.561	67.965	91.795	121.430	139.239	162.335	193.253	222.245	242.705	270.321	312.683	35.112	68.204	112.926	142.264	184.172
Tinto & rosado	3.091	4.291	6.491	12.191	14.182	18.482	21.225	22.205	23.982	24.742	25.725	30.572	997	50.121	52.407	54.173	55.115	57.961	58.331	58.502	58.883	64.485	66.501	67.931	1.054	3.925	5.815	7.215	12.277	14.765	17.401	19.389	21.139	24.156	26.290	30.989	467	8.046	10.678	12.177	13.899
Blanco	14.000	36.766	62.495	92.495	115.658	131.963	155.653	178.583	199.333	220.604	240.693	258.547	16.482	31.412	51.493	62.906	76.657	95.750	123.739	156.461	178.948	203.918	235.452	266.915	15.977	37.636	62.150	84.580	109.153	124.474	144.934	173.864	201.106	218.549	244.031	281.694	34.645	60.158	102.248	130.087	170.273
TOTAL ALCOHOL Y VINAGRE	27.298	118.564	239.893	342.393	415.234	497.111	636.320	755.837	883.755	1.011.676	1.077.946	1.143.742	26.875	126.864	425.876	687.416	855.579	1.172.556	1.567.876	1.906.512	2.127.752	2.455.187	2.772.513	3.009.563	44.238	217.284	477.803	689.737	853.693	1.133.769	1.408.894	1.570.161	1.652.172	1.787.533	2.014.933	3.020.433	588.460	703.887	922.454	1.151.235	1.262.394



ENTRADAS Y SALIDAS NACIONALES

Fuente: INVO, elaboración OIVM

	ago-17	sep-17	oct-17	nov-17	dic-17	ene-18	feb-18	mar-18	abr-18	may-18	jun-18	jul-18	ago-18	sep-18	oct-18	nov-18	dic-18	ene-19	feb-19	mar-19	abr-19	may-19	jun-19	jul-19	ago-19	sep-19	oct-19	nov-19	dic-19	ene-20	feb-20	mar-20	abr-20	may-20	jun-20	ago-20	sep-20	oct-20	nov-20	dic-20	Compromiso			
ENTRADAS (Mn)	2.033.817	2.341.038	1.858.138	2.434.339	1.934.799	2.634.154	2.417.026	2.290.218	2.080.000	2.282.753	1.867.780	1.764.477	1.451.441	1.981.413	2.776.987	2.275.982	1.892.567	2.310.793	2.641.618	2.691.415	2.374.676	2.554.961	2.177.115	1.437.844	1.908.879	2.026.267	2.192.203	2.123.112	1.780.345	2.183.243	2.145.890	2.133.148	1.558.071	1.872.072	2.183.251	2.074.874	2.653.559	2.311.977	2.197.148	1.745.209	2,0%			
Tiempo y rosado	1.200.791	1.296.667	1.027.332	1.302.236	1.098.132	1.454.220	1.374.105	1.170.441	1.105.505	1.241.292	983.929	949.276	868.394	973.579	1.206.992	1.128.605	890.092	1.167.488	1.422.290	1.549.095	1.330.370	1.428.563	1.101.837	1.237.318	1.060.315	1.434.837	1.133.981	1.133.532	906.870	1.068.383	1.183.051	1.058.720	941.788	937.859	1.006.667	1.134.640	1.072.822	1.538.535	1.237.783	1.051.120	974.859	9,3%		
* Granel	1.104.572	1.179.669	898.672	1.146.375	893.068	1.340.643	1.260.443	1.052.861	1.123.018	869.619	823.646	780.002	652.371	1.079.445	991.426	901.426	706.433	1.031.186	1.302.949	1.423.434	1.217.237	1.284.589	987.259	1.216.242	970.613	1.202.166	974.625	792.220	958.004	983.705	939.654	836.345	823.282	961.471	1.176.972	980.559	1.410.960	1.059.265	937.841	792.771	8,6%			
* Envasado	99.119	111.998	138.660	155.863	145.064	160.677	113.662	114.429	110.044	118.274	124.310	130.700	88.302	102.208	121.547	136.179	124.659	134.300	120.341	126.661	116.133	143.974	114.308	121.076	89.702	114.731	118.264	139.167	100.860	110.389	119.346	128.866	105.443	114.574	119.316	137.848	92.663	127.585	178.518	113.239	177.086	20,6%		
Blanco	800.026	1.051.371	830.806	1.182.100	896.667	1.179.938	1.042.921	919.777	915.085	1.041.461	883.851	815.201	583.007	1.007.804	1.306.791	792.475	792.475	1.163.307	1.136.398	1.136.398	1.136.398	1.136.398	1.136.398	1.136.398	1.136.398	1.136.398	1.136.398	1.136.398	1.136.398	1.136.398	1.136.398	1.136.398	1.136.398	1.136.398	1.136.398	1.136.398	1.136.398	1.136.398	1.136.398	1.136.398	1.136.398	1.136.398	11,8%	
* Granel	781.438	951.145	735.523	1.008.100	796.720	1.092.356	940.182	812.221	811.075	915.118	797.334	682.933	500.869	886.919	1.233.833	1.027.919	700.891	1.062.547	1.089.366	1.089.366	1.089.366	1.089.366	1.089.366	1.089.366	1.089.366	1.089.366	1.089.366	1.089.366	1.089.366	1.089.366	1.089.366	1.089.366	1.089.366	1.089.366	1.089.366	1.089.366	1.089.366	1.089.366	1.089.366	1.089.366	1.089.366	1.089.366	1.089.366	10,6%
* Envasado	66.588	98.226	95.181	124.003	99.947	97.578	102.739	103.556	104.010	126.343	146.517	132.328	82.218	122.955	102.118	118.558	89.584	100.760	129.962	134.563	111.292	152.115	135.937	135.540	81.587	85.535	109.482	112.729	111.792	117.612	131.644	131.410	87.377	152.329	133.249	120.442	80.015	96.691	97.634	110.055	103.975	-7,0%		
SALIDAS (Mn)	490.177	497.177	497.177	497.177	497.177	497.177	497.177	497.177	497.177	497.177	497.177	497.177	497.177	497.177	497.177	497.177	497.177	497.177	497.177	497.177	497.177	497.177	497.177	497.177	497.177	497.177	497.177	497.177	497.177	497.177	497.177	497.177	497.177	497.177	497.177	497.177	497.177	497.177	497.177	497.177	497.177	497.177	497.177	497.177
Tiempo y rosado	1.634.497	1.798.242	1.601.183	1.929.373	1.464.733	1.885.445	1.758.827	1.841.716	1.660.770	1.797.957	1.468.643	1.238.790	1.446.561	1.826.074	1.728.194	1.418.091	1.667.855	1.849.395	2.023.792	1.914.882	2.015.968	1.668.418	1.839.973	1.518.801	1.913.052	1.676.907	1.706.780	1.555.681	1.497.262	1.548.838	1.465.128	1.358.151	1.343.238	1.588.322	1.887.502	1.413.138	1.771.050	1.615.904	1.531.947	1.484.512	-4,3%			
* Granel	1.174.603	1.249.473	977.887	1.193.583	948.346	1.401.728	1.272.448	1.264.356	1.137.529	1.200.573	941.085	920.045	786.547	923.296	1.247.347	1.054.541	804.410	1.161.949	1.311.962	1.463.329	1.339.021	1.190.817	1.127.542	1.282.047	1.073.522	1.160.408	1.085.866	1.027.687	886.614	1.009.617	1.074.787	989.408	899.587	899.263	1.089.959	1.341.190	998.650	1.261.304	1.103.069	952.584	810.489	-4,3%		
* Envasado	460.894	548.769	623.496	735.794	516.387	483.719	486.379	577.360	523.241	597.384	527.008	507.673	632.243	631.683	607.727	633.653	631.683	506.938	539.433	560.463	575.831	625.151	547.854	507.026	457.520	468.284	489.203	489.203	489.203	489.203	489.203	489.203	489.203	489.203	489.203	489.203	489.203	489.203	489.203	489.203	489.203	489.203	0,7%	
Blanco	1.218.684	1.400.869	1.188.102	1.508.149	1.296.924	1.447.223	1.322.272	1.243.184	1.247.615	1.375.992	1.281.944	1.200.790	1.340.466	1.555.463	1.562.665	1.200.159	1.526.545	1.437.422	1.489.095	1.463.721	1.561.965	1.462.755	1.653.892	1.156.646	1.602.869	1.479.451	1.408.106	1.274.728	1.483.983	1.372.021	1.290.563	899.586	1.095.797	1.251.617	1.462.578	1.152.677	1.399.246	1.531.007	1.464.032	1.274.648	1.274.648	1,9%		
* Granel	810.277	1.008.688	731.800	1.064.911	810.090	1.114.317	997.661	886.249	848.365	927.747	834.024	729.529	560.000	974.833	1.131.924	1.044.110	773.784	1.149.794	1.045.908	1.073.388	1.015.760	1.077.333	998.724	1.068.451	822.931	1.157.650	1.012.204	955.811	766.487	1.003.647	950.702	912.748	966.178	699.065	807.496	974.153	786.389	1.077.781	998.311	1.072.216	677.191	-11,7%		
* Envasado	406.407	397.181	457.302	529.022	488.834	332.916	336.611	359.825	399.250	448.245	447.720	480.261	380.863	365.573	429.529	518.556	426.375	376.351	391.514	416.307	447.961	484.032	464.031	343.345	343.345	445.319	407.247	482.285	508.211	404.336	421.319	377.815	333.588	394.732	428.121	488.225	366.288	374.786	392.707	497.452	-2,1%			
DIFERENCIAS (Mn)	-799.364	-851.071	-932.147	-1.068.941	-1.008.838	-688.484	-789.642	-377.976	-391.136	-392.227	-711.811	-728.212	-695.514	-699.264	-1.014.878	-938.681	-831.317	-649.191	-810.727	-1.003.897	-1.022.172	-668.038	-1.014.021	-778.388	-909.654	-904.065	-1.017.214	-1.010.074	-783.200	-790.560	-622.613	-689.616	-616.308	-619.629	-1.166.629	-740.941	-519.124	-672.674	-796.272	-931.246	-9,8%			
Tiempo y rosado	-423.706	-503.575	-571.851	-627.141	-606.601	-431.195	-384.722	-471.275	-495.265	-566.665	-484.534	-527.242	-370.396	-472.862	-646.082	-598.589	-527.999	-500.399	-427.105	-474.697	-581.482	-587.405	-566.581	-502.655	-408.486	-479.115	-543.416	-593.248	-608.811	-428.879	-461.787	-406.408	-416.303	-405.379	-507.545	-572.862	-340.316	-232.525	-378.121	-480.227	-509.663	-16,3%		
* Granel	-70.031	-80.804	-85.015	-47.708	-55.378	-52.185	-42.050	-4.544	-85.038	-77.555	-81.466	-91.469	-64.655	-70.355	-107.702	-61.115	-85.977	-128.763	-121.013	-39.895	-121.784	-106.228	-140.013	-65.800	-102.309	-40.302	-70.549	-53.272	-76.384	-61.523	-61.082	-95.654	-63.242	-75.978	-124.468	-164.598	-18.491	140.646	-43.804	14.700	-12,7%			
* Envasado	-362.675	-423.771	-486.836	-579.933	-551.233	-379.010	-372.377	-462.731	-417.720	-479.110	-403.668	-435.744	-363.941	-402.507	-486.180	-537.474	-489.022	-371.638	-415.992	-454.802	-459.688	-481.177	-456.568	-436.810	-355.577	-488.813	-472.867	-539.976	-532.417	-377.356	-370.705	-346.854	-351.121	-326.403	-379.057	-408.664	-321.625	-382.171	-334.317	-466.124	-496.937	-6,7%		
Blanco	-366.688	-349.498	-358.296	-441.800	-402.257	-267.289	-289.351	-323.367	-332.510	-334.317	-397.893	-397.893	-357.836	-332.574	-246.702	-416.289	-348.238	-218.094	-345.375	-422.415	-434.967	-391.477	-548.346	-317.902	-511.339	-380.429	-428.506	-401.283	-310.023	-323.173	-216.135	-273.253	-207.829	-389.292	-593.767	-400.625	-286.222	-278.903	-318.495	-404.283	0,8%			
* Granel	-78.839	-50.541	3.825	-56.811	-11.370	-31.961	-48.678	-47.678	-37.290	-12.629	-96.000	-84.594	-19.193	-89.549	-15.399	-15.399	-78.853	-87.383	-61.831	-85.345	-98.485	-55.544	-113.750	-246.829	-48.024	-32.399	-42.018	-28.270	-37.272	34.574	-97.752	-17.312	-25.984	-114.392	-17.312	-35.343	-85.343	-104.819	125,1%					
* Envasado	-327.849	-298.957	-362.121	-405.029	-390.887	-235.318	-211.672	-278.699	-295.240	-302.303	-317.833	-298.645	-242.658																															

EXPORTACIONES ESPAÑOLAS DE VINO

Fuente: AEA T elaboración DeMv



EXPORTACIONES MENSUALES

VOLUMEN (milli Ltrs)	ago-17	sep-17	oct-17	nov-17	dic-17	ene-18	feb-18	mar-18	abr-18	may-18	jun-18	jul-18	ago-18	sep-18	oct-18	nov-18	dic-18	ene-19	feb-19	mar-19	abr-19	may-19	jun-19	jul-19	ago-19	sep-19	oct-19	nov-19	dic-19	ene-20	feb-20	mar-20	abr-20	may-20	jun-20	jul-20	ago-20	sep-20	oct-20	nov-20		
VINO	176,5	204,2	206,6	198,5	170,7	166,4	163,5	170,7	168,2	174,8	162,8	173,5	147,4	141,9	177,9	195,5	153,9	175,8	190,9	168,4	176,0	194,9	170,9	198,4	166,5	173,7	206,3	169,0	148,0	158,9	152,2	161,7	152,4	149,8	169,9	193,9	151,3	165,0	188,8	200,1		
Licor	1,0	1,4	2,9	2,7	1,3	1,0	0,9	1,0	1,5	1,9	1,1	1,3	0,7	1,3	1,9	2,5	1,2	1,0	0,9	0,9	1,9	0,9	0,9	2,0	1,3	2,2	2,1	1,7	1,4	1,0	0,7	1,2	1,1	1,2	0,9	1,3	0,9	1,6	2,4	2,4		
Espumosos y agua	14,0	19,2	20,4	20,4	15,4	13,0	11,8	13,9	16,5	15,3	16,8	16,8	12,2	18,9	23,7	24,6	17,7	15,4	15,0	14,2	14,8	17,2	14,6	20,6	14,0	18,5	19,8	20,4	15,9	16,4	10,8	10,7	12,4	10,9	15,6	20,3	13,9	19,3	20,1	22,0		
Envasados	60,1	68,2	77,5	75,4	58,6	53,7	56,3	60,4	58,6	63,3	56,5	61,4	49,5	56,2	68,7	67,9	50,1	55,7	59,9	60,2	57,8	62,9	55,3	61,4	50,9	62,5	72,8	62,6	53,0	51,0	54,6	53,9	55,9	52,6	64,0	64,5	48,9	57,0	66,4	67,3		
BB	3,0	2,0	2,1	2,5	2,5	2,2	2,2	2,7	2,9	3,6	3,5	3,6	3,7	2,8	3,8	3,9	2,7	3,0	3,1	3,7	2,9	3,3	3,4	3,4	2,4	2,7	2,6	3,1	2,1	2,8	2,8	3,9	4,6	5,1	6,1	5,0	4,0	3,6	4,4	4,7		
Granel	98,5	113,3	103,6	97,5	93,0	96,4	90,3	92,6	88,6	90,6	84,9	90,5	81,3	62,7	79,8	96,6	82,3	100,7	112,0	89,4	98,6	110,7	96,8	111,0	98,0	87,7	108,9	81,2	75,6	87,8	83,3	86,0	78,4	79,9	83,1	102,9	83,5	83,5	95,5	103,8		
VALOR (milli €)	ago-17	sep-17	oct-17	nov-17	dic-17	ene-18	feb-18	mar-18	abr-18	may-18	jun-18	jul-18	ago-18	sep-18	oct-18	nov-18	dic-18	ene-19	feb-19	mar-19	abr-19	may-19	jun-19	jul-19	ago-19	sep-19	oct-19	nov-19	dic-19	ene-20	feb-20	mar-20	abr-20	may-20	jun-20	jul-20	ago-20	sep-20	oct-20	nov-20		
VINO	207,38	248,94	293,56	296,47	236,69	218,73	219,24	241,22	245,47	259,85	234,66	258,62	207,98	233,45	298,95	292,67	214,00	205,49	219,37	217,04	213,58	238,17	203,62	247,64	180,30	240,47	287,37	246,02	209,98	199,57	185,79	218,87	191,91	178,19	218,39	250,12	184,07	231,27	273,15	273,86		
Licor	3,3	6,0	12,2	10,1	6,2	4,5	3,1	4,3	4,0	4,9	3,8	4,9	3,0	6,0	8,5	9,8	4,9	3,8	4,1	2,6	3,2	3,4	2,8	6,7	4,3	8,0	8,4	6,4	3,2	4,3	2,8	3,8	3,0	3,4	3,4	4,4	3,7	6,1	10,0	8,4		
Espumosos y agua	37,3	46,8	54,1	55,3	39,3	30,1	30,8	35,9	42,1	41,2	44,4	50,7	36,3	52,2	67,3	59,8	42,8	30,8	33,0	34,2	34,4	40,5	36,4	47,8	33,2	46,7	53,2	51,3	38,6	30,4	23,5	40,1	28,0	23,8	29,1	44,3	27,4	41,8	49,5	51,2		
Envasados	116,8	145,7	176,0	175,6	136,5	125,0	129,2	139,4	140,4	153,2	131,0	142,3	116,6	133,3	173,4	169,5	125,8	124,1	131,6	135,9	130,8	145,5	122,7	149,9	103,2	148,2	178,1	150,9	129,4	122,3	117,9	130,4	118,7	110,1	140,6	149,9	112,1	143,0	188,6	167,0		
BB	3,4	2,6	2,8	3,3	3,1	2,9	2,9	3,7	4,1	5,6	4,8	4,7	4,4	3,8	5,1	5,2	3,6	3,9	4,6	5,5	4,2	5,0	4,6	5,1	3,2	3,7	3,8	4,1	3,1	3,8	4,1	4,9	5,9	6,1	7,2	6,3	4,8	4,1	5,1	5,8		
Granel	41,5	47,8	48,5	52,2	51,6	56,3	53,2	58,0	54,8	55,0	50,7	56,0	47,7	38,0	44,8	48,4	36,9	42,8	46,2	38,2	39,0	43,8	37,1	42,2	36,6	33,9	43,9	34,3	33,7	38,7	37,6	38,7	36,2	34,8	38,0	45,3	36,1	36,3	40,0	41,5		
PRECIO MEDIO (€/l)	ago-17	sep-17	oct-17	nov-17	dic-17	ene-18	feb-18	mar-18	abr-18	may-18	jun-18	jul-18	ago-18	sep-18	oct-18	nov-18	dic-18	ene-19	feb-19	mar-19	abr-19	may-19	jun-19	jul-19	ago-19	sep-19	oct-19	nov-19	dic-19	ene-20	feb-20	mar-20	abr-20	may-20	jun-20	jul-20	ago-20	sep-20	oct-20	nov-20		
VINO	1,15	1,22	1,42	1,49	1,38	1,35	1,36	1,41	1,46	1,48	1,44	1,49	1,42	1,43	1,67	1,50	1,39	1,17	1,14	1,29	1,22	1,22	1,22	1,22	1,22	1,22	1,22	1,22	1,22	1,22	1,22	1,22	1,22	1,22	1,22	1,22	1,22	1,22	1,22	1,22	1,22	
Licor	3,37	4,35	4,18	3,69	4,97	4,55	3,44	4,12	7,72	2,51	3,49	3,90	4,18	4,73	4,48	3,87	4,23	4,00	4,55	3,97	2,73	3,97	3,22	3,45	3,20	8,06	3,99	3,83	3,62	4,37	3,85	3,00	2,70	2,72	3,64	3,48	3,98	3,82	4,11	3,51		
Espumosos y agua	2,66	2,43	2,65	2,71	2,54	2,30	2,59	2,57	2,54	2,69	2,61	3,01	3,03	2,77	2,83	2,40	2,40	2,01	2,21	2,41	2,34	2,50	2,31	2,37	3,33	2,68	2,51	2,44	1,86	2,18	2,41	2,26	2,18	1,86	2,18	1,97	2,16	2,47	2,38			
Envasados	1,94	2,14	2,27	2,33	2,33	2,32	2,31	2,29	2,39	2,42	2,32	2,34	2,34	2,34	2,35	2,53	2,48	2,52	2,24	2,20	2,26	2,27	2,31	2,31	2,37	2,38	2,38	2,46	2,45	2,41	2,44	2,40	2,16	2,42	2,13	2,09	2,20	2,22	2,29	2,51	2,54	2,83
BB	0,42	0,42	0,47	0,54	0,56	0,61	0,59	0,63	0,62	0,61	0,60	0,62	0,59	0,60	0,56	0,50	0,45	0,42	0,41	0,43	0,40	0,40	0,38	0,38	0,37	0,34	0,40	0,42	0,45	0,44	0,45	0,45	0,46	0,44	0,46	0,44	0,43	0,43	0,42	0,40		

EXPORTACIONES INTERANUALES

VOLUMEN (milli Ltrs)	ago-17	sep-17	oct-17	nov-17	dic-17	ene-18	feb-18	mar-18	abr-18	may-18	jun-18	jul-18	ago-18	sep-18	oct-18	nov-18	dic-18	ene-19	feb-19	mar-19	abr-19	may-19	jun-19	jul-19	ago-19	sep-19	oct-19	nov-19	dic-19	ene-20	feb-20	mar-20	abr-20	may-20	jun-20	jul-20	ago-20	sep-20	oct-20	nov-20
VINO	2.270,8	2.272,2	2.304,6	2.296,8	2.297,6	2.293,5	2.282,2	2.262,5	2.250,8	2.214,2	2.174,2	2.142,2	2.096,7	2.036,6	2.006,3	2.001,9	1.986,1	1.998,6	2.029,2	2.025,3	2.038,7	2.058,9	2.066,9	2.091,8	2.111,0	2.142,8	2.171,1	2.144,7	2.138,7	2.121,9	2.083,2	2.076,5	2.052,8	2.007,7	2.006,8	1.987,1	1.978,4	1.969,9	1.992,0	1.993,0
Licor	10,3	16,8	18,3	17,8	17,5	17,4	17,2	17,8	18,3	18,0	18,0	17,7	17,6	16,6	16,4	16,3	16,3	16,2	16,1	16,5	15,4	15,2	15,9	16,4	17,4	17,6	16,7	17,0	17,0	16,8	17,2	16,4	16,8	16,9	16,2	15,8	15,2	15,5	16,3	
Espumosos y agua	206,2	206,4	205,0	202,5	201,1	201,1	201,0	198,4	197,1	195,5	193,5	192,0	190,0	189,3	191,0	189,6	188,2	200,1	201,7	205,3	207,2	205,0	208,9	210,7	210,3	206,4	202,3	200,5	201,5	197,2	199,6	197,3	191,0	191,7	191,6	195,6	192,5	192,7	194,3	
Envasados	794,1	796,5	811,7	813,9	809,8	804,9	797,7	789,7	782,6	771,3	758,4	748,4	738,8	727,6	717,9	710,8	702,3	703,5	707,8	705,9	707,3	708,4	705,6	705,7	707,0	713,3	717,3	712,0	714,9	710,1	704,8	698,6	696,6	686,3	695,0	698,1	696,2	690,7	684,3	689,1
BB	29,4	20,5	30,1	30,3	30,3	30,3	30,7	31,8	32,7	33,6	34,3	36,0	37,4	37,6	38,4	39,3	40,3	40,4	40,0	39,8	39,7	38,4	38,3	37,2	36,4	35,8	35,6	35,4	35,6	37,2	39,1	41,8	43,4	45,1	45,9	47,7	49,2			
Granel	1.253,1	1.252,5	1.269,6	1.262,6	1.239,9	1.239,5	1.236,0	1.222,0	1.198,3	1.172,4	1.134,1	1.116,6	1.067,7	1.043,0	1.041,1	1.032,1	1.030,2	1.031,5	1.052,8	1.059,2	1.063,3	1.089,4	1.101,1	1.121,7	1.138,4	1.163,5	1.192,7	1.177,3	1.170,6	1.157,7	1.128,0	1.125,6	1.105,4	1.074,6	1.061,0	1.052,9	1.038,4	1.034,1	1.020,7	1.043,2
VALOR (milli €)	ago-17	sep-17	oct-17	nov-17	dic-17	ene-18	feb-18	mar-18	abr-18	may-18	jun-18	jul-18	ago-18	sep-18	oct-18	nov-18	dic-18	ene-19	feb-19	mar-19	abr-19	may-19	jun-19	jul-19	ago-19	sep-19	oct-19	nov-19	dic-19	ene-20	feb-20	mar-20	abr-20	may-20	jun-20	jul-20	ago-20	sep-20	oct-20	nov-20
VINO	2.772,4	2.774,1	2.827,1	2.844,5	2.858,4	2.885,5	2.903,0	2.898,8	2.926,8	2.940,8	2.942,8	2.946,1	2.953,4	2.938,2	2.939,4	2.943,5	2.932,7	2.898,5	2.899,3	2.874,1	2.855,6	2.834,0	2.802,9	2.780,0	2.764,3	2.771,3	2.759,7	2.714,0	2.709,9	2.704,0	2.670,4	2.649,6	2.589,6	2.604,4	2.606,9	2.610,6	2.601,5	2.587,2	2.614,2	
Licor	63,7	61,3	67,2	65,6	65,2	65,6	64,9	65,4	66,3	67,2	66,7	67,4	67,0	67,1	63,3	63,0	61,7	61,1	62,0	61,4	62,5	61,1	60,0	61,8	62,9	64,8	64,8	61,3	61,6	62,1	60,8	60,9	58,8	58,8	59,4	57,0	56,6	54,8	56,3	58,3
Espumosos y agua	485,6	482,3	485,9	485,0	483,3	484,8	487,4	484,5	487,5	493,0	496,7	502,3	501,3	506,0	516,8	520,5	523,9	523,8	526,0	525,5	527,1	526,4	518,5	515,5	512,4	506,9	492,8	484,3	480,0	479,7	470,1									