

Septiembre

INFORME ECONÓMICO

MENSUAL

Evolución
mensual

PÁG 02

Análisis
general

PÁG 03

Producción

PÁG 04

Variación de
existencias

PÁG 05

Salidas a
destilería y
vinagrería

PÁG 06

Entradas y
salidas
nacionales

PÁG 07

Importaciones
de vino en
España

PÁG 08

Exportaciones
de vino desde
España

PÁG 09

Anexos

PÁG 12

EVOLUCIÓN MENSUAL

CAMPAÑA 2022/2023

Producción

Infovi septiembre 22

25.808.741

hl de vino producidos en los dos primeros meses de la campaña 2022/23 (-0,1%).

En los dos primeros meses de campaña se han producido 25,8 millones hl, cifra muy similar a la registrada en el mismo periodo de la campaña anterior (solo 16.386 hl menos). De esa cantidad, 10,85 millones hl fueron de vino tinto y rosado (+8,9%) y 13,85 millones hl, de vino blanco (-6,7%).

Existencias

Infovi septiembre 22

61.911.037

hl de vino y mosto a 30 de septiembre de 2022, cifra similar a la que había a 30 de septiembre de 2021.

A 30 de septiembre de 2022, las existencias finales de vino y mosto, solo varían en 20.053 hl menos, con respecto a las que había a 30 de septiembre de 2021.

De esa cantidad, 55 millones hl corresponden a vino (-1%) y 6,9 millones hl, a mosto sin concentrar (+8,4%).

Importaciones

OeMv agosto 22

469.016

hl de vino (+26,5%) importados en los 8 primeros meses de 2022.

Con datos de la AEAT disponibles hasta agosto de 2022, España importó, en los 8 primeros meses de 2022, 98.151 hl más que en el mismo periodo de 2021. En términos de valor, aumentaron un 38%, hasta los 186,2M €, que suponen 51,2 millones € más.

Vinos espumosos, con DOP envasados y vinos sin indicación a granel, fueron los que más crecieron en valor. Los vinos sin indicación a granel, fueron los que más lo hicieron en volumen.

Alcohol / Vinagre

Infovi septiembre 22

132.895



hl (-23%) se destinaron a destilería y vinagrería en los dos primeros meses de campaña (-40.781 hl).

De esos 132.895 hl, 96.287 hl fueron para elaboración de alcohol (-17%) y 41.608 hl (-33,6%), para la elaboración de vinagre.

Mercado interior

Est. Infovi / OeMv septiembre 22



9.907.442

hl, es la estimación de consumo nacional de vino en el interanual a septiembre de 2022 (+1,3%).

Un año después, la estimación de consumo nacional de vino vuelve a bajar de los 10 millones de hl, hasta situarse en los 9,9 millones (+1,3%).

Exportaciones

OeMv agosto 22

13.843.556

hl exportados en los 8 primeros meses de 2022 (-10,8% o 1,7 millones hl menos).

Los datos de la AEAT disponibles hasta agosto de 2022, muestran una caída de las exportaciones españolas de vino en volumen, dejándose de exportar 1,7 millones hl de enero a agosto de 2022, hasta los 13,8 millones hl (-10,8%). En términos de valor, evolución positiva (+5%), hasta los 1.935,5 M €, que suponen 90,1M € más que en la campaña anterior.

ANÁLISIS GENERAL

DOS PRIMEROS MESES DE LA CAMPAÑA 2022/23

Tanto la **producción de vino (25,8M hl)**, como las **existencias finales de vino y mosto (61,9M hl)** son muy similares a las que había en los dos primeros meses de la campaña anterior. La **estimación de consumo nacional** de vino vuelve a bajar, un año después, de los 10M hl, hasta los **9,9M hl** y cae el volumen exportado en exportación (-10,8%) en los 8 primeros meses de 2022, hasta los 13,84M hl, aunque aumenta la facturación (+5%), hasta los 1.935,5M € (+90,1M)

Con los datos del INFOVI correspondientes al mes de septiembre de 2022, la **producción total de vino** en los dos primeros meses de la campaña 2022/23 se sitúa en los **25,81M hl**, cifra muy similar a la registrada en los dos primeros meses de la campaña anterior. Si en un principio la campaña actual se preveía inferior a la anterior, parece que finalmente se cerrará en torno a los 39 millones de hl.

También son muy semejantes las **existencias finales de vino y mosto sin concentrar** a 30 de septiembre de 2022, comparadas con las que había a 30 de septiembre de 2021, ambas situadas en los **61,9 millones hl**.



Organización Interprofesional del Vino de España (OIVE)

En el mes de septiembre de 2022, se redujeron las **entradas** de vino en las bodegas españolas un 3,3%, y las **salidas**, un -10,4%, reduciéndose, también, la **diferencia neta** entre ambas (-28,5%), hasta los 685.366 hl.

La **estimación de consumo nacional de vino**, cierra el interanual a septiembre de 2022 con un crecimiento del 1,3% respecto a septiembre de 2021, pero baja de los 10M hl, situándose en los **9,9M hl**. Desde el interanual a septiembre de 2021, esta estimación no bajaba de los 10M hl.

En los dos primeros meses de la campaña 2022/23, se destinaron 137.895 hl (-22,8%) de vino a **destilería y vinagrería**. Cayó un 17% lo destinado a la elaboración de alcohol, hasta los 96.287 hl y un -33,6%, el vino destinado a elaboración de vinagre, hasta los 41.608 hl.

Con datos de la AEAT disponibles hasta agosto de 2022, las **exportaciones españolas de vino** redujeron su volumen un 10,8% en los 8 primeros meses de 2022, hasta los 13,84M hl (-1,7 millones), aunque aumentó la facturación un 5%, hasta los 1.935,5M € (+90,1 millones).

Por último, las **importaciones españolas de vino**, se situaron, en los 8 primeros meses de 2022, en los 469.016 hl (+26,5%), por valor de 186,2M € (+37,9%).

PRODUCCIÓN

25,81M hl producidos en los dos primeros meses de la campaña 2022/23, cifra muy similar a la registrada en los dos primeros meses de la campaña anterior (-0,1%).

Según los datos del INFOVI del mes de septiembre de 2022, en ese mes se produjeron **22,06 millones hl**, cifra un 2% superior a la registrada en el mes de septiembre de 2021 (+0,4 millones hl).

Por colores, teniendo en cuenta la producción de los productores de más de 1.000 hl, en el mes de septiembre de 2022, 11,2 millones hl correspondieron a vinos blancos (-5,8%) y los 10,85 millones hl restantes, a vinos tintos y rosado (+11,5%).

Si a esta producción del mes de septiembre, sumamos los 3,75 millones de hl del mes de agosto de 2022, obtenemos una **producción de vino en los dos primeros meses de la campaña 2022/23 de 25,8 millones de hl**, cifra muy similar a la registrada en los dos primeros meses de la campaña anterior (-0,1%).

Por comunidades autónomas, el 53% de la producción de vino registrada en los dos primeros meses de campaña, corresponde a Castilla-La Mancha, con 13,6 millones hl, seguido de lejos por los 2,82 millones hl de Extremadura y los 2,43 millones hl de Cataluña.

En lo que se refiere a la **producción de uva** en el mes de septiembre de 2022, los datos del INFOVI la sitúan en los 3.467,4 millones de kilos, cifra un 0,4% superior a los 3.454,6 millones de kilos registrados en el mes de septiembre de 2021.

En los dos primeros meses de la campaña 2022/23, la producción de uva se sitúa en los 4.004,2 millones de kilos, un -0,9% inferior a la registrada en los dos primeros meses de la campaña anterior.

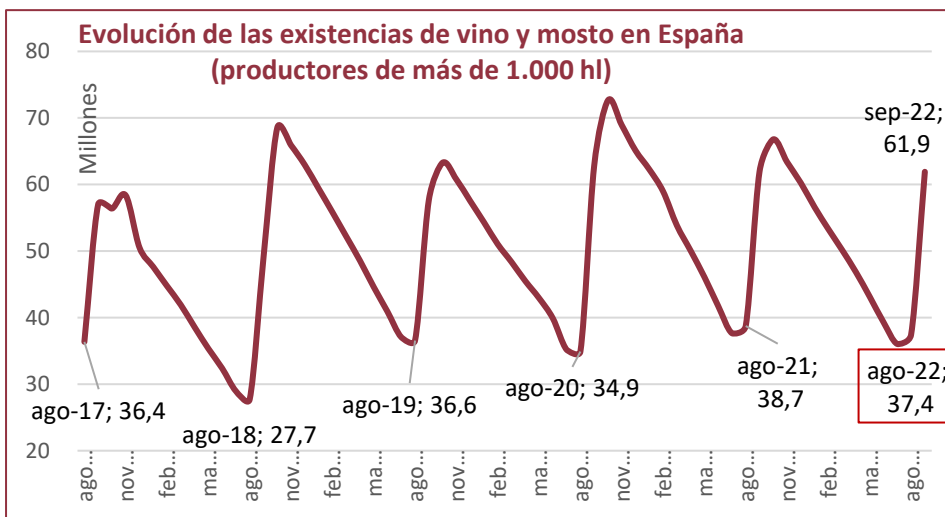


VARIACIÓN DE EXISTENCIAS

61,9M hl de existencias finales de vino y mosto a 30 de septiembre de 2022, cifra similar a la registrada el 30 de septiembre de 2021.

Los datos del INFOVI de septiembre de 2022, muestran unas **existencias finales de vino y mosto de 61,9 millones hl**, cifra prácticamente similar a la registrada en el mismo periodo de la campaña anterior, con solo 20.053 hl menos. Respecto a la media de las cinco últimas campañas, que es de 58,65 millones hl, los 61,9 millones de septiembre de 2022 son un 5,6% superiores.

De esos 61,9 millones hl, 55 millones hl fueron de vino (-1% o 0,55 millones de hl menos) y 6,9 millones hl, de mosto sin concentrar (+8,4% o 0,5 millones hl más). Es decir, se reducen las existencias finales de vino, pero aumentan las de mosto.



Por colores, de los 55 millones de hl de existencias finales de vino, 32 millones eran de vinos tintos y rosados (+3,6%) y 23 millones hl, de vinos blancos (-6,7%).

En cuanto al mosto sin concentrar, 1,9 millones hl era tinto y rosado (+32,6%) y casi 5 millones hl, blanco (+1,2%).



Por comunidades autónomas, Castilla-La Mancha se mantiene como la comunidad con mayores existencias finales, alcanzando los 25,4 millones de hl (41% del total de existencias de vino y mosto), seguida de Cataluña, con 7,77 millones de hl y de La Rioja, con 6,3 millones.

SALIDAS

DESTILERÍA Y VINAGRERÍA

Se destinaron **96.037 hl de vino a destilería y vinagrería**, en el mes de septiembre de 2022 (-15,8% o 18.053 hl menos).

En el mes de septiembre de 2022, se destinaron 79.794 hl (-8,8%) a la elaboración de alcohol y 16.243 hl (-39%), a la elaboración de vinagre. En total, fueron 96.037 hl (-15,8%).

Si añadimos los hl del mes de agosto, en los dos primeros meses de la campaña 2022/23, se han destinado un total de 137.895 hl (-22,8%), que suponen 40.781 hl menos que en los dos primeros meses de la campaña anterior. De esa cantidad, 96.287 hl (-17%), fueron destinados a la elaboración de alcohol y 41.608 hl (-33,6%), a la elaboración de vinagre.

Se destinaron 132.895 hl de vino a destilería y vinagrería (-23%), en los dos primeros meses de la campaña 2022/23.



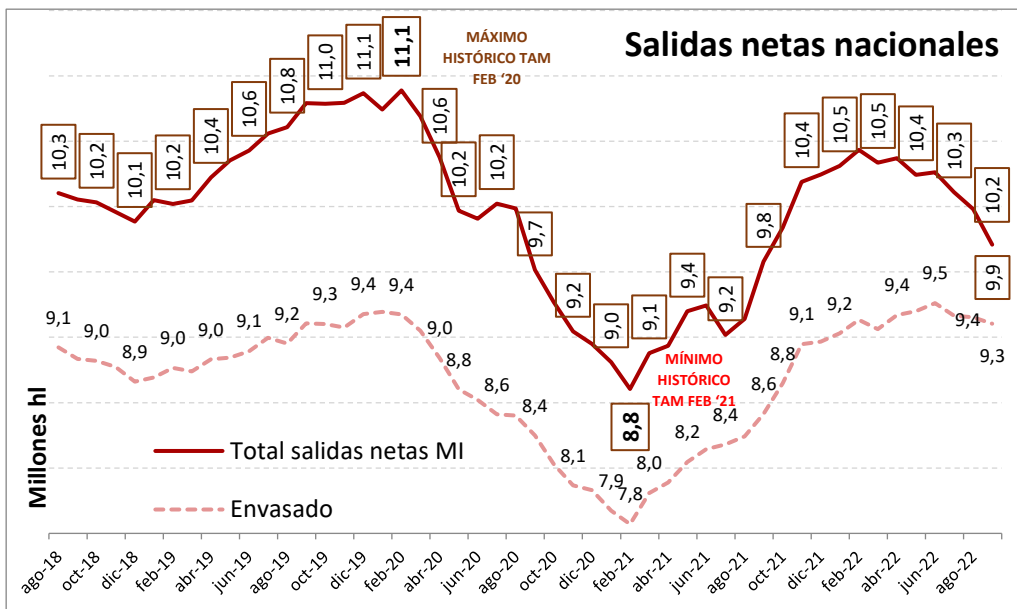
ENTRADAS Y SALIDAS NACIONALES

Baja la **estimación de consumo nacional de vino** de los 10 millones de hl en el interanual a septiembre de 2022, hasta los **9,9M hl (+1,3%)**.

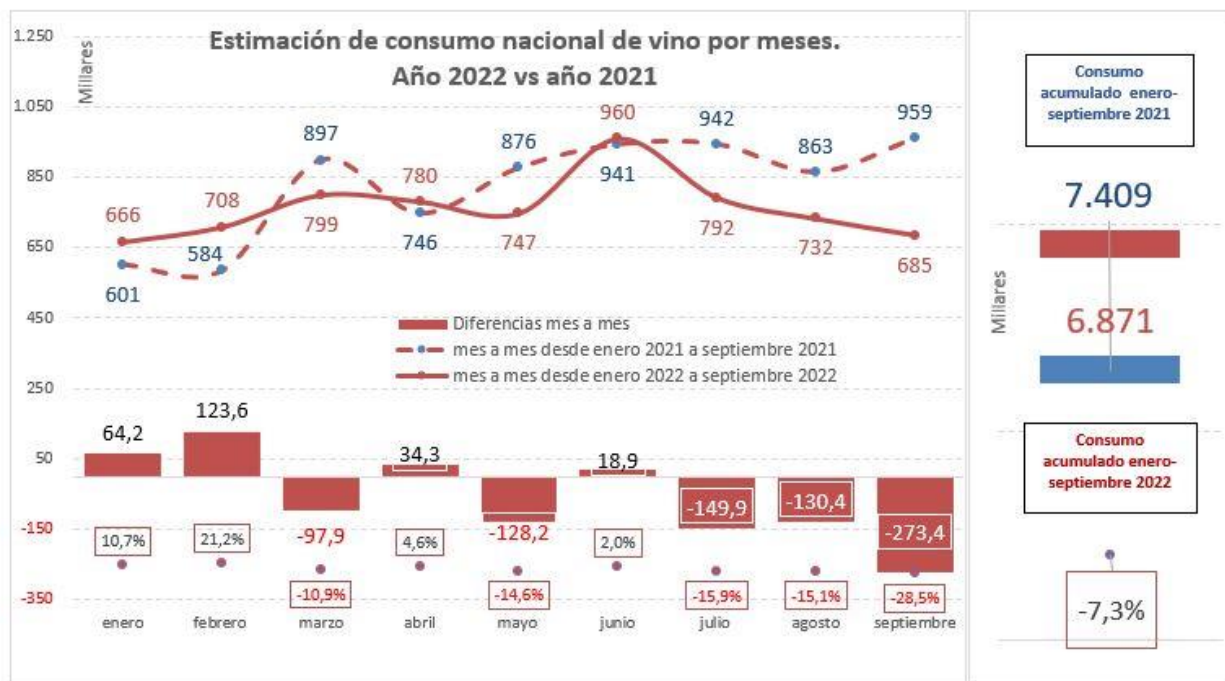
Según los datos publicados del INFOVI, en el mes de septiembre de 2022, se redujeron un 3,3% las **entradas** de vino de origen nacional en las bodegas españolas, hasta situarse en los **2.397.636 hl**, mientras las **salidas**, se redujeron un -10,4%, hasta los **3.083.002 hl**. La diferencia neta entre ambas, fue de **685.366 hl**, cifra un 28,5% inferior a la registrada en septiembre de 2021.

El dato interanual a septiembre de 2022 (octubre 2021 a septiembre 2022), se cierra con un crecimiento de la estimación de consumo nacional de vino del 1,3%, respecto al interanual a septiembre de 2021, hasta situarse en los **9,9M hl**. Esta estimación de consumo vuelve a bajar de los 10 millones de hl, lo que no ocurría desde el interanual a septiembre de 2021.

La estimación de consumo cerró el interanual a septiembre 2022 en los 9,9M hl (+1,3%).



Si observamos la evolución, mes a mes (de enero a septiembre), de la diferencia neta entre entradas y salidas de vino, en 2021 y 2022, vemos que los meses de marzo, mayo, julio, agosto y septiembre, han sido negativos, todos a 2 dígitos, siendo el peor mes, septiembre. Esta evolución hace que, si tenemos en cuenta los nueve primeros de 2022, la estimación de consumo nacional sea un 7% inferior a la registrada en los nueve primeros meses de 2021.



SALIDAS OPERACIONES PROPIAS

En el mes de septiembre de 2022, se destinaron **82.055 hl** a las salidas de vino de operaciones propias (utilizado, por ejemplo, para la elaboración de vinos aromatizados, vermouths, sangrías, etc). Con respecto al mes de septiembre de 2021, se registró una caída del 26% o 28.404 hl menos. De esa cantidad, 34.626 hl fueron vinos tintos y rosados (-39%) y 47.429 hl, vinos blancos (-11%). Y de esos 82.055 hl, 56.062 hl correspondieron a productores de menos de 1.000 hl (-30%) y los 25.993 hl restantes, a almacenistas (-14%).

En los **dos primeros meses de campaña** fueron **192.766 hl** los destinados a operaciones propias (-11,5% o 24.930 hl menos). De esa cantidad, 99.492 hl, fueron vinos tintos y rosados (-16%) y 93.274 hl, vinos blancos (-6%). Y de los 192.766 hl, 137.271 hl (-14%) correspondieron a productores de menos de 1.000 hl, y los 55.495 hl restantes, a almacenistas (-4,3%)

IMPORTACIONES DE VINO EN ESPAÑA

Arranca la campaña 2022/23 con un ligero aumento de las importaciones en volumen (+0,2%), hasta los **42.592 hl** y caída en valor (-7%), hasta los **15,1M €**, al caer el precio medio un 7,3%, hasta los **354 €/hl**.

Con datos disponibles de la AEAT hasta **agosto de 2022**, arranca la campaña 2022/23, con un ligero incremento de las importaciones españolas de vino (+0,2%), hasta los **42.592 hl** (solo 87 hl más que en el mes de agosto de 2021). En términos de valor, cayeron las compras un -7%, hasta los **15,1 millones €**, que suponen 1,15 millones € menos que en el mes de agosto de 2021, al reducirse el precio medio un 7,3%, hasta los **354 €/hl**. En lo que se refiere a los **ocho primeros meses de 2022**, las importaciones se situaron en los **186,2 millones €** (+37,9%) y los **469.016 hl** (+26,5%), a un precio medio de **397 €/hl** (+9%). En términos absolutos, se importaron 98.151 hl más y se gastaron 51,2 millones € más, con subida del precio medio de 33 €/hl. Por productos, el aumento en valor se explica por los vinos espumosos (+22,6 millones €), vinos con DOP (+12,3 millones €) y vinos sin ninguna indicación a granel (+7,9 millones €). En términos de volumen, son los vinos sin ninguna indicación a granel, los que más aumentaron (+58.065 hl).

En los ocho primeros meses de 2022, se gastaron 182,2 millones € (+51,2 millones) y se importaron 469.016 hl (+98.151 hl).

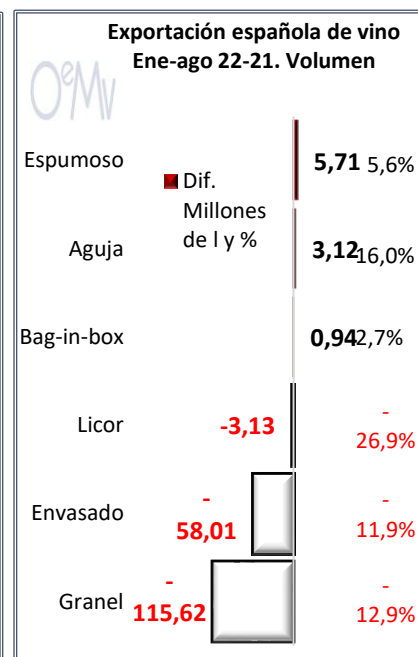
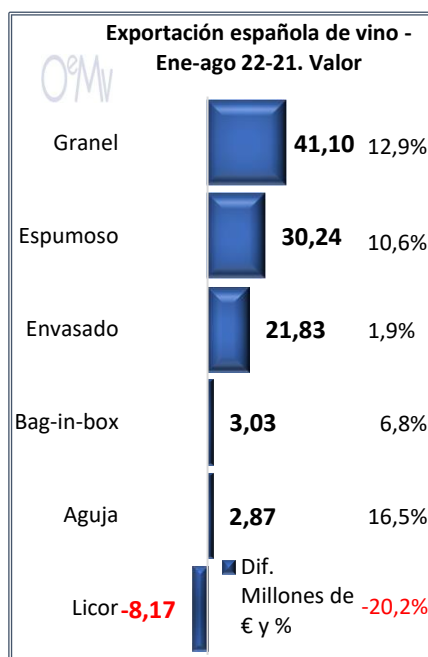
EXPORTACIONES DE VINO EN ESPAÑA

España arranca la campaña 2022/23 con aumento de la facturación (+13%), hasta los 235,4 millones € y caída en volumen (-5%), hasta los 1,8 millones hl, en el mes de agosto 2022.

Con datos de la AEAT disponibles hasta **agosto de 2022**, el mes de agosto de 2022, tal y como ha ocurrido en 2022 en los meses de febrero, abril, mayo, junio y julio, fue el mes de agosto de la serie histórica con la facturación más elevada, alcanzando la cifra récord de 235,4 millones € (+13% o 27,3 millones € más que en el mes de agosto de 2021). En términos de volumen, sin embargo, cayeron las exportaciones españolas de vino un -4,8%, situándose en los 180,1 millones de litros (-9,1 millones).

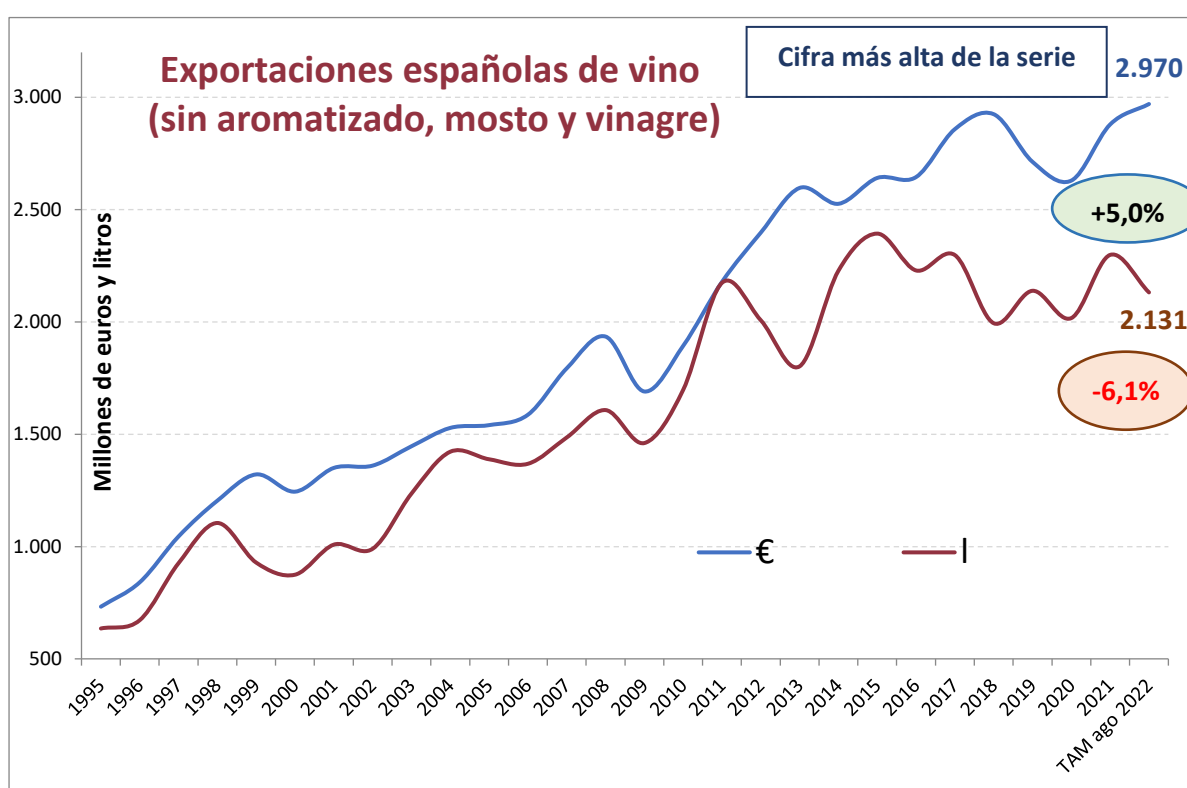
Los datos referidos a los **ocho primeros meses de 2022**, muestran un aumento de las ventas en valor (+5%), hasta los **1.935,5 millones €** (+90,1 millones €), mientras la evolución en volumen es negativa (-10,8%), situándose en los **13,84 millones hl** (-1,7 millones hl).

De la división de las exportaciones españolas de vino en dos grandes grupos (envasados y graneles), observamos que los **vinos envasados** (que incluyen los generosos, espumosos, de aguja, tranquilos y BiB) crecieron, en los ocho primeros meses del año, en valor (+3,3%), facturando 49,8 millones € más, que en los ocho primeros meses de 2021, hasta los **1.576,8 millones €**, registrando una caída del 7,8% en volumen, hasta los **606,1 millones de litros** (-51,4 millones), revalorizándose su precio medio un 12%, hasta los **2,60 €/litro**. Los **vinos a granel**, por su parte, crecieron un 12,9% en valor, hasta los **358,7 millones €** (+41,1 millones €) y perdieron un 12,9% en volumen, hasta los **7,8 millones de hl** (-1,16 millones hl), con un precio medio al alza (+30%), que se situó en los **46 €/hl**. Por productos, en términos de valor, fueron los vinos a granel (+41,1 millones €), vinos espumosos (+30,2 millones €) y los vinos tranquilos envasados (+21,8 millones €), los que más crecieron. En términos de volumen, los vinos a granel lideran las pérdidas (-115,6 millones de litros), juntos a los vinos tranquilos envasados (-58 millones de litros).



EXPORTACIONES DE VINO EN ESPAÑA

En el interanual a agosto de 2022 (12 meses desde septiembre 2021 a agosto 2022), las exportaciones españolas de vino han alcanzado un nuevo récord en su facturación, hasta los 2.970 millones €, que superan, justo 3 años después, los 2.961 millones € del interanual a agosto de 2018. En términos de volumen, sin embargo, se mantiene la tendencia a la baja (-6%), situándose las ventas en los 2.131,5 millones de litros.



Pueden ampliar la información sobre **las exportaciones españolas de vino, con datos a agosto de 2022**, en el informe disponible en la [web del OeMv](#), gracias al acuerdo de colaboración entre el Observatorio Español del Mercado del Vino y la Organización Interprofesional del Vino de España.

AGRADECIMIENTO

por su apoyo al sector vitivinícola español a:



Información suministrada por la Interprofesional del Vino de España (OIVE), según el análisis objetivo de los datos mensuales extraídos del sistema INFOVI, editado y publicado por el MAPA y otras fuentes del sector vitivinícola español, y realizado por el Observatorio Español del Mercado del Vino (OeMv).

OIVE y OeMv no se hacen responsables de las posibles modificaciones o rectificaciones posteriores, por parte del MAPA y/u otras fuentes, con respecto al momento de su elaboración que pudieran dar lugar a cambios de escenario del entorno analizado.

Los datos originales pueden ser consultados en todo momento en:

<http://www.mapama.gob.es/es/agricultura/temas/producciones-agricolas/vitivinicultura/>

Lista de cuadros y gráficos adjuntos:

1. Evolución de la producción de uvas y vinos por meses en la campaña
2. Evolución de salidas a destilación y vinagrería
3. Evolución existencias
4. Evoluciones entradas y salidas interiores de vino
5. Salidas operaciones propias
6. Evolución exportaciones en la campaña

Interprofesional del
VINO DE
ESPAÑA

Organización Interprofesional del Vino de España (OIVE) C/ José Abascal 44- 1º 28003 Madrid, España
Tel +34 91290 32 34 /info@oive.org

INTERPROFESIONALDELVINO.ES

PRODUCCIÓN DE UVAS Y VINO

Fuente: INFOVI; elaboración OeMV



Interprofesional del VINO DE ESPAÑA

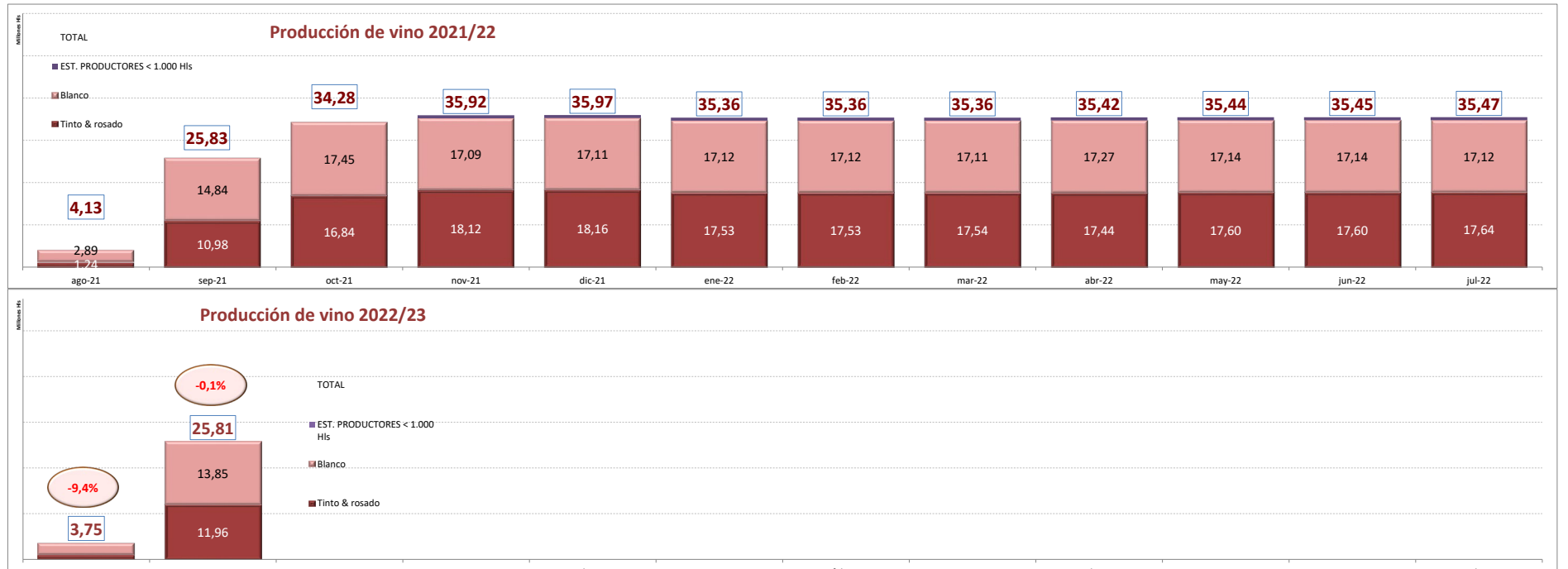
Campaña 2020/2021



Campaña 2021/2022

Campaña 2022/2023

PRODUCCIÓN UVA (millones de Kg)	Campaña 2020/2021												Campaña 2021/2022														
	ago-20	sep-20	oct-20	nov-20	dic-20	ene-21	feb-21	mar-21	abr-21	may-21	jun-21	jul-21	ago-21	sep-21	oct-21	nov-21	dic-21	ene-22	feb-22	mar-22	abr-22	may-22	jun-22	jul-22	ago-22	sep-22	
EN EL MES	400,51	3.966,15	1.506,32	132,83	0,38	0,01	0,00	0,00	0,00	0,00	0,00	0,00	587,18	3.454,57	1.142,72	108,70	0,00	0,00	0,00	0,00	0,00	0,00	0,00	0,00	0,00	536,84	3.467,36
Blanco	310,74	2.251,80	792,29	24,62	0,01	0,01	0,00	0,00	0,00	0,00	0,00	0,00	425,45	2.042,15	375,70	15,48	0,00	0,00	0,00	0,00	0,00	0,01	0,00	0,00	0,00	390,44	1.905,95
Tinto & rosado	89,78	1.714,36	714,03	108,21	0,38	0,00	0,00	0,00	0,00	0,00	0,00	0,00	161,74	1.412,42	767,02	93,22	0,00	0,00	0,00	0,00	0,00	0,00	0,00	0,00	0,00	146,41	1.561,41
EN LA CAMPAÑA	400,51	4.366,67	5.843,36	6.087,92	6.095,20	6.564,24	6.105,80	6.105,80	6.105,80	6.105,80	6.105,80	6.105,80	587,18	4.041,81	5.197,45	5.389,85	5.312,92	5.312,92	5.313,19	5.313,45	5.313,92	5.321,96	5.321,96	5.321,96	536,84	4.004,20	
Blanco	310,74	2.562,53	3.274,08	3.314,75	3.320,58	3.786,47	3.320,92	3.320,92	3.320,92	3.320,92	3.320,92	3.320,92	425,45	2.467,57	2.879,87	2.876,14	2.878,07	2.878,07	2.878,07	2.878,10	2.878,27	2.883,85	2.883,85	2.883,52	390,44	2.296,39	
Tinto & rosado	89,78	1.804,14	2.569,28	2.689,89	2.691,34	2.694,49	2.696,14	2.696,14	2.696,14	2.696,14	2.696,14	2.696,14	161,74	1.574,24	2.317,58	2.414,37	2.335,51	2.335,78	2.336,01	2.336,31	2.338,76	2.338,76	2.339,10	2.339,10	146,41	1.707,82	
EST. PRODUCTORES < 1.000 Hls			83,28	83,28	83,28	88,75	88,75	88,75	88,75	88,75	88,75	88,75			99,34	99,34	99,34	99,34	99,34	99,34	99,34	99,34	99,34	99,34			
PRODUCCIÓN VINO (hl)	ago-20	sep-20	oct-20	nov-20	dic-20	ene-21	feb-21	mar-21	abr-21	may-21	jun-21	jul-21	ago-21	sep-21	oct-21	nov-21	dic-21	ene-22	feb-22	mar-22	abr-22	may-22	jun-22	jul-22	ago-22	sep-22	
EN EL MES	2.714.540	25.184.806	10.586.267	1.391.810	7.079	3.743	4.348	20.124	8.251	6.932	5.667	6.075	4.128.275	21.631.514	8.149.103	1.172.181	5.139	5.370	3.127	3.153	5.081	5.467	12.903	7.684	3.751.812	22.056.929	
Blanco	2.046.073	12.749.050	4.435.074	534.120	2.292	1.524	2.447	18.772	6.362	5.073	4.037	4.285	2.893.193	11.896.445	2.434.416	444.915	4.103	4.086	1.951	2.289	3.712	1.214	6.673	6.442	2.646.971	11.202.106	
Tinto & rosado	668.467	12.435.756	6.151.193	857.690	4.787	2.219	1.901	1.352	1.889	1.859	1.630	1.790	1.235.082	9.735.069	5.714.687	727.266	1.036	1.284	1.176	864	1.369	1.369	4.253	1.242	1.104.841	10.854.823	
EN LA CAMPAÑA	2.714.540	27.899.346	38.945.613	41.028.467	40.648.763	40.738.663	40.821.412	41.069.161	40.867.197	40.879.193	40.890.303	40.948.526	4.128.275	25.825.127	34.284.617	35.917.575	35.973.915	35.359.510	35.362.610	35.358.968	35.416.002	35.442.824	35.452.014	35.471.467	3.751.812	25.808.741	
Blanco	2.046.073	14.795.123	19.340.197	19.628.000	19.355.913	19.395.305	19.410.401	19.655.460	19.432.592	19.436.316	19.444.586	19.482.014	2.893.193	14.843.510	17.446.456	17.091.946	17.111.248	17.118.345	17.122.844	17.109.473	17.267.101	17.139.518	17.142.478	17.121.685	2.646.971	13.849.077	
Tinto & rosado	668.467	13.104.223	19.605.416	20.786.000	20.678.383	20.728.891	20.796.544	20.799.234	20.820.138	20.828.410	20.831.250	20.852.045	1.235.082	10.981.617	16.838.161	18.118.225	18.155.263	17.533.761	17.532.362	17.542.091	17.441.497	17.595.902	17.602.132	17.642.378	1.104.841	11.959.664	
EST. PRODUCTORES < 1.000 Hls				614.467	614.467	614.467	614.467	614.467	614.467	614.467	614.467	614.467				707.404	707.404	707.404	707.404	707.404	707.404	707.404	707.404	707.404			
RENDIMIENTO UVA / VINO (ltr / kg)	ago-20	sep-20	oct-20	nov-20	dic-20	ene-21	feb-21	mar-21	abr-21	may-21	jun-21	jul-21	ago-21	sep-21	oct-21	nov-21	dic-21	ene-22	feb-22	mar-22	abr-22	may-22	jun-22	jul-22	ago-22	sep-22	
EN EL MES	0,68	0,63	0,70	1,05	1,85	43,73	---	---	---	---	---	---	0,70	0,63	0,71	1,08	145,17	---	---	---	---	---	---	---	0,70	0,64	
Blanco	0,66	0,57	0,56	2,17	38,94	18,45	---	---	---	---	---	---	0,68	0,58	0,65	2,87	418,67	---	---	---	74,20	---	---	---	0,68	0,59	
Tinto & rosado	0,74	0,73	0,86	0,79	1,27	739,67	---	---	---	---	---	---	0,76	0,69	0,75	0,78	40,47	---	---	---	---	---	---	---	0,74	0,70	
EN LA CAMPAÑA	0,68	0,64	0,67	0,67	0,67	0,62	0,67	0,67	0,67	0,67	0,67	0,67	0,70	0,64	0,66	0,67	0,68	0,67	0,67	0,67	0,67	0,67	0,67	0,67	0,70	0,64	
Blanco	0,66	0,58	0,59	0,59	0,58	0,51	0,58	0,59	0,59	0,59	0,59	0,59	0,68	0,60	0,61	0,59	0,59	0,59	0,59	0,59	0,59	0,60	0,59	0,59	0,68	0,60	
Tinto & rosado	0,74	0,73	0,76	0,77	0,77	0,77	0,77	0,77	0,77	0,77	0,77	0,77	0,76	0,70	0,73	0,75	0,78	0,75	0,75	0,75	0,75	0,75	0,75	0,75	0,75	0,70	



SALIDAS A DESTILERIA Y VINAGRERIA

Fuente: INFOVI; elaboración OeMv

Interprofesional del
VINO DE
ESPAÑA

Campaña
2020/2021

Campaña
2021/2022

Campaña
2022/2023

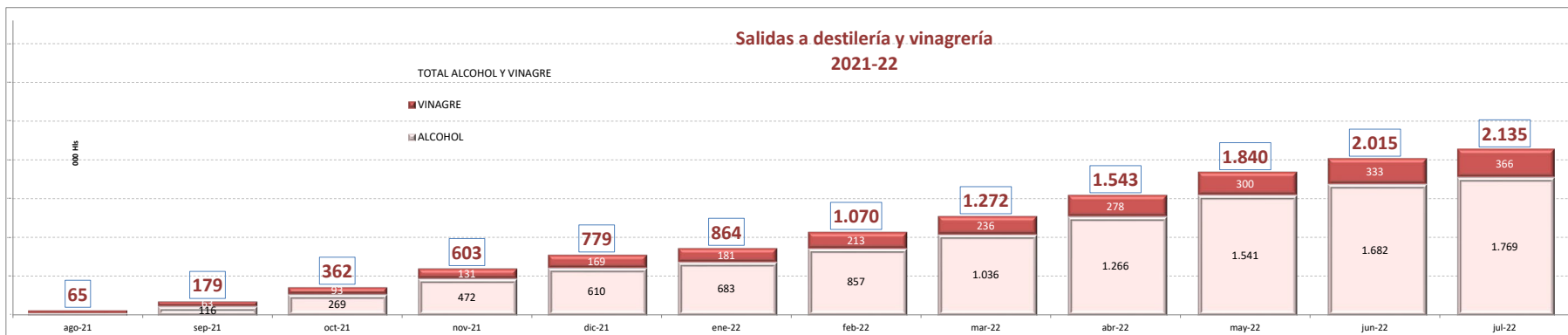
MES A MES

ALCOHOL Y VINAGRE	ago-20	sep-20	oct-20	nov-20	dic-20	ene-21	feb-21	mar-21	abr-21	may-21	jun-21	jul-21	ago-21	sep-21	oct-21	nov-21	dic-21	ene-22	feb-22	mar-22	abr-22	may-22	jun-22	jul-22	ago-22	sep-22
ALCOHOL	636.000	72.200	178.737	200.843	76.451	126.881	240.471	404.974	324.329	265.214	279.352	236.842	28.517	87.463	153.382	202.334	137.973	73.471	173.813	179.196	229.631	274.850	141.040	87.328	16.493	79.794
Tinto & rosado	224.000	10.700	13.151	39.158	15.406	31.426	41.151	73.839	66.158	71.870	96.643	75.715	14.236	36.733	17.836	38.185	53.961	28.203	71.459	103.489	93.859	164.405	59.097	42.227	7.370	12.604
Blanco	412.000	61.500	165.586	161.685	61.045	95.455	199.320	331.135	258.171	193.344	182.709	161.127	14.281	50.730	135.546	164.149	84.012	45.268	102.354	75.707	135.772	110.445	81.943	45.101	9.123	67.190
VINAGRE	35.112	29.492	44.722	29.538	41.908	38.952	32.153	36.908	34.717	30.377	37.033	22.745	36.069	26.627	29.901	38.220	38.167	12.153	31.598	23.482	41.361	22.129	33.471	32.948	25.365	16.243
Tinto & rosado	467	5.179	2.632	1.699	1.722	2.856	2.836	6.553	4.272	2.558	5.706	674	6.166	5.098	1.585	3.494	1.074	720	9.833	4.760	6.430	2.095	3.029	3.183	3.370	1.376
Blanco	34.645	24.313	42.090	27.839	40.186	36.096	29.317	30.355	30.445	27.819	31.327	22.071	29.903	21.529	28.316	34.726	37.093	11.433	21.765	18.722	34.931	20.034	30.442	29.765	21.995	14.867
TOTAL ALCOHOL Y VINAGRE	671.112	101.692	223.459	230.381	118.359	165.833	272.624	441.882	359.046	295.591	316.385	259.587	64.586	114.090	183.283	240.554	176.140	85.624	205.411	202.678	270.992	296.979	174.511	120.276	41.858	96.037

-96% 21% -14% 1% 80% -42% -28% -56% -29% 4% -50% -63% -42% -9%

ACUMULADO EN LA CAMPAÑA

ALCOHOL Y VINAGRE	ago-20	sep-20	oct-20	nov-20	dic-20	ene-21	feb-21	mar-21	abr-21	may-21	jun-21	jul-21	ago-21	sep-21	oct-21	nov-21	dic-21	ene-22	feb-22	mar-22	abr-22	may-22	jun-22	jul-22	ago-22	sep-22
ALCOHOL	636.000	708.200	886.937	1.087.780	1.164.231	1.291.112	1.531.583	1.936.557	2.260.886	2.526.100	2.805.452	3.042.294	28.517	115.980	269.362	471.696	609.669	683.140	856.953	1.036.149	1.265.780	1.540.630	1.681.670	1.768.998	16.493	96.287
Tinto & rosado	224.000	234.700	247.851	287.009	302.415	333.841	374.992	448.831	514.989	586.859	683.502	759.217	14.236	50.969	68.805	106.990	160.951	189.154	260.613	364.102	457.961	622.366	681.463	723.690	7.370	19.974
Blanco	412.000	473.500	639.086	800.771	861.816	957.271	1.156.591	1.487.726	1.745.897	1.939.241	2.121.950	2.283.077	14.281	65.011	200.557	364.706	448.718	493.986	596.340	672.047	807.819	918.264	1.000.207	1.045.308	9.123	76.313
VINAGRE	35.112	64.604	109.326	138.864	180.772	219.324	251.877	288.785	323.502	353.879	390.912	413.657	36.069	62.696	92.597	130.817	168.984	181.137	212.735	236.217	277.578	299.707	333.178	366.126	25.365	41.608
Tinto & rosado	467	5.646	8.278	9.977	11.699	14.155	17.391	23.944	28.216	30.774	36.480	37.154	6.166	11.264	12.849	16.343	17.417	18.137	27.970	32.730	39.160	41.255	44.284	47.467	3.370	4.746
Blanco	34.645	58.958	101.048	128.887	169.073	205.169	234.486	264.841	295.286	323.105	354.432	376.503	29.903	51.432	79.748	114.474	151.567	163.000	184.765	203.487	238.418	258.452	288.894	318.659	21.995	36.862
TOTAL ALCOHOL Y VINAGRE	671.112	772.804	996.263	1.226.644	1.345.003	1.510.436	1.783.460	2.225.342	2.584.388	2.879.979	3.196.364	3.455.951	64.586	178.676	361.959	602.513	778.653	864.277	1.069.688	1.272.366	1.543.358	1.840.337	2.014.848	2.135.124	41.858	137.895



EVOLUCIÓN DE EXISTENCIAS FINALES

Fuente: INFOVI; elaboración OeViv

NOTA: las existencias finales de cada mes anterior al último son las consideradas como iniciales del mes siguiente

EXISTENCIAS TOTALES (h)	jul-17	jul-20	ago-20	sep-20	oct-20	nov-20	dic-20	ene-21	feb-21	mar-21	abr-21	may-21	jun-21	jul-21 *	ago-21	sep-21	oct-21	nov-21	dic-21	ene-22	feb-22	mar-22	abr-22	may-22	jun-22	jul-22	ago-22	sep-22			
VINO	32.238.949	34.636.040						64.182.068						37.352.238					59.761.099												
≥ 1.000 hl	29.274.534	30.489.349						58.271.288						55.314.239					52.120.239												
< 1.000 hl	1.415.199	1.496.697						2.116.016						2.426.964					1.974.346												
Almacenistas	1.549.216	2.649.994						3.394.764						2.643.538					2.472.514												
MOSTO S.C.	1.434.062	2.047.400						6.975.823						1.715.679					5.993.204												
≥ 1.000 hl	1.417.056	2.040.975						6.864.944						1.712.521					5.986.828												
< 1.000 hl	16.744	887						108.279						937					1.038												
Almacenistas	262	5.838						2.603						2.221					5.338												

TOTAL EXISTENCIAS	33.673.011	36.683.440					71.157.891							39.068.417				65.354.303												37.782.470
--------------------------	-------------------	-------------------	--	--	--	--	-------------------	--	--	--	--	--	--	-------------------	--	--	--	-------------------	--	--	--	--	--	--	--	--	--	--	--	-------------------

≥ 1.000 hl y almacenistas	jul-17	jul-20	ago-20	sep-20	oct-20	nov-20	dic-20	ene-21	feb-21	mar-21	abr-21	may-21	jun-21	jul-21 *	ago-21	sep-21	oct-21	nov-21	dic-21	ene-22	feb-22	mar-22	abr-22	may-22	jun-22	jul-22	ago-22	sep-22	
VINO	30.822.529	33.135.277	33.991.464	55.493.580	64.510.382	62.662.816	58.843.290	56.935.733	53.762.234	49.314.818	46.200.694	42.927.578	39.378.873	35.829.774	37.676.248	55.551.124	60.463.520	57.786.781	55.092.907	52.001.798	49.282.688	46.711.445	43.836.101	40.712.586	37.448.018	34.604.792	35.709.340	55.006.330	
Tinto y rosado	19.290.000	20.891.272	20.193.606	31.288.701	36.549.772	35.688.616	33.886.868	32.732.762	31.362.659	29.465.211	27.945.728	26.352.410	24.602.269	22.914.244	22.669.691	30.896.125	35.131.135	34.416.641	33.050.603	31.207.725	29.801.463	28.532.326	27.091.148	25.576.873	24.007.082	22.612.273	22.471.145	32.004.537	
* Granel	16.500.000	17.817.761	17.133.832	28.244.579	33.563.795	32.745.931	31.032.577	29.844.409	28.342.997	26.452.410	24.872.085	23.194.342	21.392.591	19.673.107	19.487.904	27.743.971	32.144.378	31.545.792	30.286.757	28.369.677	26.887.348	25.430.775	24.010.305	22.567.178	20.757.944	19.287.649	19.151.727	28.763.135	
* Envasado	2.790.000	3.073.511	3.061.774	3.044.122	2.985.977	2.942.685	2.854.291	2.888.353	3.012.821	3.077.643	3.158.068	3.209.678	3.249.234	3.181.787	3.152.154	2.986.757	2.760.849	2.763.848	2.763.848	2.763.848	2.763.848	2.763.848	2.763.848	2.763.848	2.763.848	2.763.848	2.763.848	2.763.848	2.763.848
Blanco	11.532.529	12.244.005	12.797.858	24.204.879	27.960.610	26.374.200	24.956.422	23.999.575	19.849.587	18.250.965	16.575.168	14.776.610	13.076.608	11.015.530	14.406.999	25.331.385	23.730.140	22.042.304	20.794.073	19.481.225	18.189.119	16.744.953	15.135.712	13.440.936	11.992.519	13.232.195	23.001.802		
* Granel	8.311.752	8.904.012	9.537.595	21.093.003	24.939.911	23.416.642	22.121.112	20.790.353	19.194.343	16.557.279	14.857.762	13.156.913	11.366.826	9.709.425	11.229.784	21.691.362	22.481.795	20.690.664	19.460.326	18.000.014	16.466.684	14.974.128	13.493.432	11.904.093	10.082.182	8.638.342	10.052.334	19.963.757	
* Envasado	3.220.777	3.339.993	3.260.263	3.111.876	3.020.699	2.957.558	2.835.310	3.012.618	3.205.232	3.292.308	3.393.174	3.418.255	3.409.778	3.304.587	3.176.773	2.973.637	2.849.590	2.679.476	2.581.798	2.794.059	3.014.541	3.214.901	3.251.521	3.331.610	3.358.754	3.354.177	3.179.861	3.038.045	
MOSTO S.C.	1.434.062	2.046.515	1.907.894	7.296.535	8.128.654	6.867.542	6.263.937	5.738.838	5.204.032	4.548.740	3.857.679	3.167.995	2.366.222	1.714.742	1.659.221	6.369.966	6.327.679	5.986.823	5.139.338	4.582.838	4.004.401	3.433.582	2.993.798	2.423.713	1.860.885	1.431.787	1.724.459	6.904.698	
Tinto y rosado	312.643	280.930	304.892	1.548.518	1.621.626	1.322.909	1.028.670	954.302	784.414	689.789	576.032	480.251	354.017	288.432	272.202	1.463.766	1.518.167	1.320.618	1.164.139	1.056.347	955.582	793.108	712.936	601.345	551.974	473.162	555.896	1.941.621	
Blanco	1.121.419	1.765.585	1.603.002	5.748.017	6.507.028	5.544.633	5.235.267	4.784.536	4.419.618	3.859.960	3.281.647	2.687.744	2.012.205	1.426.310	1.387.019	4.906.200	4.809.512	4.266.211	3.975.199	3.526.491	3.048.819	2.640.474	2.280.862	1.822.368	1.308.911	958.625	1.168.563	4.963.077	
TOTAL EXISTENCIAS	32.256.591	35.181.792	34.899.358	62.790.115	72.639.036	69.930.358	65.107.227	62.274.571	58.966.266	53.864.567	50.058.363	46.095.573	41.745.095	37.644.516	38.735.469	61.931.090	66.790.199	63.373.610	60.232.245	56.584.636	53.287.089	50.145.027	46.829.899	43.136.298	39.308.903	36.036.579	37.427.799	61.911.037	

VARIACIÓN EN EL MES

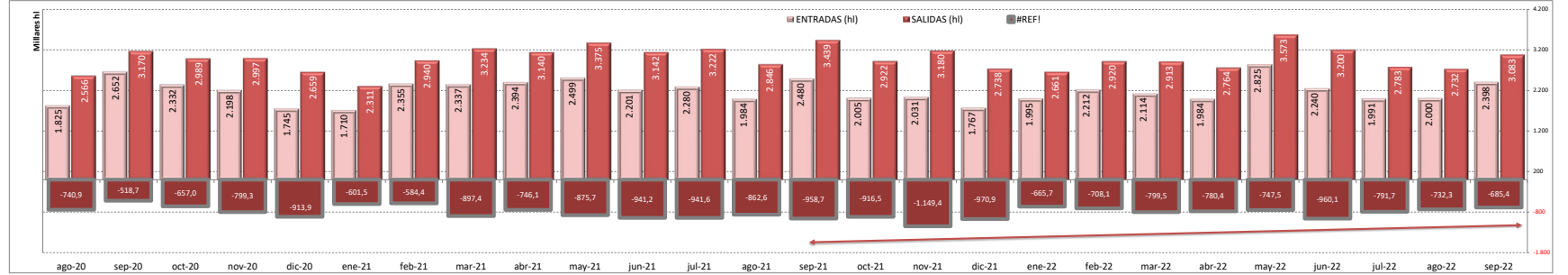
VAR. EXISTENCIAS (hl) ≥ 1.000 hl	jul-17	jul-20	ago-20	sep-20	oct-20	nov-20	dic-20	ene-21	feb-21	mar-21	abr-21	may-21	jun-21	jul-21 *	ago-21	sep-21	oct-21	nov-21	dic-21	ene-22	feb-22	mar-22	abr-22	may-22	jun-22	jul-22	ago-22	sep-22
VINO	-3.560.588	-4.135.495	-143.813	22.502.116	9.016.802	-2.447.566	-3.219.526	-2.307.557	-2.773.499	-4.447.416	-3.114.134	-3.273.106	-3.548.705	-3.442.520	1.139.895	18.484.876	4.901.396	-2.675.739	-2.973.874	-3.091.109	-2.719.110	-2.571.243	-2.875.344	-3.123.516	-3.264.567	-2.843.226	-1.998.548	19.302.999
Tinto y rosado	-1.709.736	-1.933.506	-697.666	11.095.095	5.261.071	-861.156	-1.801.748	-1.154.106	-1.370.103	-1.897.428	-1.515.503	-1.979.318	-1.750.141	-1.679.928	-252.650	8.226.434	4.235.010	-714.494	-1.862.038	-1.842.878	-1.406.262	-1.279.137	-1.431.178	-1.514.275	-1.659.791	-1.994.809	-141.128	9.533.392
* Granel	-1.727.157	-2.006.175	-685.929	11.112.747	5.319.216	-817.884	-1.713.354	-1.188.168	-1.501.412	-1.890.587	-1.580.325	-1.677.743	-1.801.751	-1.719.484	-185.203	8.256.067	4.400.407	-598.586	-1.259.035	-1.917.080	-1.482.329	-1.456.573	-1.420.470	-1.643.127	-1.609.234	-1.470.295	-135.922	9.611.408
* Envasado	17.421	-2.669	-11.737	-17.852	-58.145	-43.292	-88.394	34.062	131.309	80.425	64.822	51.610	39.556	67.447	-29.633	165.397	-115.908	-107.003	74.202	76.067	17.436	-10.708	128.852	39.443	75.486	-5.206	78.016	
Blanco	-1.869.852	-2.201.989	-533.853	11.407.021	3.755.731	-1.856.410	-1.417.718	-1.153.651	-1.403.396	-1.540.988	-1.598.631	-1.675.788	-1.798.564	-1.762.592	1.392.845	10.258.442	666.386	-1.961.245	-1.327.836	-1.248.231	-1.312.648	-1.292.196	-1.444.166	-1.609.241	-1.694.776	-1.448.417	1.239.676	9.769.607
* Granel	-1.788.248	-2.122.334	-633.583	11.555.408	3.846.908	-1.523.269	-1.295.530	-1.130.759	-1.330.570	-1.673.064	-1.699.497	-1.700.869	-1.790.087	-1.657.401	1.520.359	10.461.578	790.433	-1.791.131	-1.230.338	-1.460.313	-1.533.300	-1.492.556	-1.480.696	-1.689.339	-1.721.911	-1.443.840	1.413.992	9.911.423
* Envasado	-62.604	-79.055	-78.730	-148.387	-91.177	-63.141	-122.248	177.308	192.614	87.076	100.866	25.081	-8.477	-105.191	-127.814	-203.136	-124.047	-170.114	-97.498	212.081	220.482	200.450	36.530	80.098	27.135	-4.577	-174.316	-141.816
MOSTO S.C.	-588.580	-573.268	-128.821	5.388.641	832.119	-1.261.112	-803.609	-525.099	-534.806	-654.283	-692.070	-888.884	-801.773	-853.480	-35.521	4.710.745	-42.287	-780.890	-487.493	-558.500	-578.437	-570.819	-439.784	-570.085	-562.828	-479.098	292.672	5.180.259
Tinto y rosado	-104.115	-293.603	23.962	1.243.626	73.108	-298.717	-294.239	-74.308	-109.898	-94.625	-113.757	-95.781	-126.234	-85.985	-16.230	1.191.564	54.401	-197.540	-156.475	-107.792	-100.765	-162.474	-89.172	-113.591	-89.371	-78.812	82.754	1.355.725
Blanco	-464.417	-313.575	-162.583	4.145.015	759.011	-962.395	-509.366	-450.731	-544.918	-559.658	-578.313	-693.903	-675.539	-585.895	-39.291	3.519.181	-96.688	-543.301	-291.012	-448.708	-477.672	-468.345	-359.612	-458.494	-513.457	-350.286	209.93	

ENTRADAS Y SALIDAS NACIONALES

Fuente: INFOVE, elaboración INIA



ENTRADAS (hl)		ago-20	sep-20	oct-20	nov-20	dic-20	ene-21	feb-21	mar-21	abr-21	may-21	jun-21	jul-21	ago-21	sep-21	oct-21	nov-21	dic-21	ene-22	feb-22	mar-22	abr-22	may-22	jun-22	jul-22	ago-22	sep-22	Comparación
VINO		1.824.874	2.651.559	2.331.977	2.197.548	1.745.209	1.709.882	2.355.098	2.336.831	2.394.249	2.499.164	2.201.074	2.280.393	1.983.985	2.480.317	2.005.474	2.030.717	1.767.087	1.995.110	2.211.670	2.113.683	1.984.049	2.825.222	2.240.338	1.990.852	1.999.669	2.397.636	-13%
Tinto & rosado		1.072.822	1.588.535	1.237.783	1.051.120	974.859	929.409	1.295.323	1.368.899	1.316.322	1.474.192	1.240.252	1.116.312	1.180.968	1.563.237	1.067.812	1.077.894	960.780	953.699	1.180.324	1.203.770	1.072.064	1.414.788	1.155.682	1.106.717	1.094.116	1.414.687	-9,5%
* Granel		980.159	1.410.950	1.059.265	937.881	797.773	826.459	1.173.628	1.211.065	1.186.746	1.338.713	1.103.827	980.376	1.074.786	1.414.949	935.397	920.431	784.455	827.357	1.058.036	1.063.217	949.239	1.228.244	1.015.246	969.654	986.324	1.281.436	-9,4%
* Envaseado		92.663	127.585	178.518	113.339	117.086	102.950	123.695	157.834	139.576	115.479	137.425	135.936	106.182	148.288	132.455	157.663	176.235	121.342	122.388	140.533	122.823	186.544	140.436	137.103	107.793	133.251	-10,1%
Bianco		752.052	1.113.024	1.094.194	1.146.428	770.350	780.833	1.059.775	967.932	1.077.937	1.024.972	960.822	1.164.081	802.417	917.800	937.662	952.823	806.307	1.041.411	1.031.346	909.933	911.985	1.410.434	1.084.456	884.135	905.553	982.949	7,2%
* Granel		672.037	1.016.333	996.560	1.106.373	666.375	707.324	947.403	848.361	957.610	907.492	825.417	1.038.383	720.522	800.850	825.140	827.949	705.353	948.427	904.346	790.261	813.809	1.271.367	944.865	739.367	813.647	982.447	10,1%
* Envaseado		80.015	96.691	97.634	110.055	103.975	73.509	113.272	119.571	124.311	117.480	135.405	125.698	82.095	110.190	112.522	124.874	100.954	92.984	127.000	119.652	98.176	139.067	139.591	144.768	73.906	89.207	-15,0%
SAIDAS (hl)		ago-20	sep-20	oct-20	nov-20	dic-20	ene-21	feb-21	mar-21	abr-21	may-21	jun-21	jul-21	ago-21	sep-21	oct-21	nov-21	dic-21	ene-22	feb-22	mar-22	abr-22	may-22	jun-22	jul-22	ago-22	sep-22	
VINO		2.565.815	3.170.306	2.989.020	2.996.870	2.659.155	2.311.342	2.939.532	2.324.190	3.400.381	3.274.826	3.142.321	3.222.037	2.846.197	3.439.043	2.921.974	3.180.161	2.727.965	2.660.805	2.919.722	2.913.173	2.764.471	3.572.714	3.200.239	2.782.597	2.731.926	3.083.020	-10,4%
Tinto & rosado		1.413.138	1.771.960	1.615.904	1.453.947	1.484.512	1.283.514	1.653.606	1.914.353	1.772.461	1.974.831	1.801.972	1.648.491	1.672.422	2.084.058	1.549.142	1.723.277	1.514.808	1.328.542	1.615.324	1.645.151	1.535.614	1.785.800	1.690.376	1.544.319	1.505.054	1.779.391	-14,6%
* Granel		998.650	1.261.304	1.103.069	952.584	810.489	872.196	1.193.628	1.260.269	1.251.928	1.419.104	1.221.013	1.074.782	1.208.637	1.469.984	956.797	968.224	821.416	874.157	1.082.783	1.074.493	983.447	1.222.132	1.121.557	1.022.421	1.054.319	1.212.790	-7,7%
* Envaseado		414.488	509.756	512.835	579.363	674.023	411.318	459.978	654.084	520.533	555.727	580.959	573.709	463.985	614.074	592.345	755.053	493.392	454.385	532.541	570.658	552.167	563.668	568.819	521.898	504.735	566.601	-17,5%
Bianco		1.152.677	1.399.246	1.373.097	1.464.923	1.174.643	1.027.828	1.285.916	1.319.837	1.367.920	1.399.995	1.340.349	1.573.546	1.173.575	1.354.985	1.372.832	1.456.884	1.223.157	1.332.263	1.304.398	1.268.022	1.228.875	1.786.914	1.599.863	1.238.278	1.226.872	1.303.611	-3,8%
* Granel		786.389	1.037.781	998.311	1.072.216	677.191	754.392	955.996	987.205	985.248	974.222	876.700	1.070.883	781.567	890.583	874.917	881.956	729.630	1.000.323	939.183	838.901	784.027	1.266.311	965.297	760.509	839.686	877.704	-1,4%
* Envaseado		366.288	361.465	374.786	392.707	497.452	273.436	330.010	452.632	402.672	425.773	463.649	502.669	392.008	464.482	497.915	574.928	493.527	331.940	375.215	449.121	444.830	520.600	545.566	477.760	387.686	425.907	-8,3%
DIFERENCIAS (hl)		ago-20	sep-20	oct-20	nov-20	dic-20	ene-21	feb-21	mar-21	abr-21	may-21	jun-21	jul-21	ago-21	sep-21	oct-21	nov-21	dic-21	ene-22	feb-22	mar-22	abr-22	may-22	jun-22	jul-22	ago-22	sep-22	
VINO		-740.941	-518.747	-657.043	-799.322	-913.946	-601.460	-584.434	-897.359	-746.132	-875.602	-941.247	-941.644	-862.612	-958.726	-916.500	-1.149.444	-970.878	-665.695	-708.052	-799.490	-780.422	-747.492	-860.101	-791.745	-732.237	-685.366	-15,1%
Tinto & rosado		-340.316	-232.525	-378.121	-480.827	-509.653	-378.283	-545.454	-456.139	-500.639	-561.720	-532.179	-491.654	-520.821	-481.330	-445.383	-554.028	-374.843	-435.000	-441.381	-463.550	-371.012	-534.694	-437.602	-410.938	-364.704	-360.704	30,0%
* Granel		-38.951	-149.646	-41.804	-14.703	-12.716	-45.207	-40.204	-45.182	-60.391	-118.186	-94.406	-133.851	-51.035	-21.400	-47.793	-56.961	-41.800	-24.947	-33.276	-34.208	6.112	-103.311	-51.807	-67.995	-68.646	-224,7%	
* Envaseado		-331.825	-382.171	-336.317	-466.124	-496.937	-308.728	-336.233	-406.250	-390.957	-420.248	-443.534	-437.773	-357.803	-465.786	-459.930	-597.500	-517.067	-333.043	-410.253	-428.105	-429.342	-377.124	-428.383	-384.795	-342.943	-433.330	-7,0%
Bianco		-400.629	-286.222	-278.903	-318.495	-408.293	-246.995	-226.141	-351.905	-370.523	-379.527	-409.465	-374.987	-370.958	-437.905	-415.170	-504.961	-416.850	-290.852	-273.052	-358.109	-316.872	-376.480	-425.407	-354.143	-321.919	-320.662	-26,8%
* Granel		-114.352	-21.448	-1.751	-35.843	-10.816	-18.844	-8.503	-18.844	-11.632	-67.230	-51.283	-32.500	-61.045	-83.613	-49.777	-54.007	-24.277	-51.896	-24.837	-29.840	29.782	5.056	-20.432	-21.142	-7.539	16.038	-11,9%
* Envaseado		-286.273	-264.774	-277.152	-282.652	-393.477	-199.927	-217.638	-333.061	-358.316	-347.231	-357.965	-309.913	-354.292	-385.933	-450.054	-392.573	-238.956	-248.215	-329.469	-346.654	-381.536	-404.975	-333.001	-313.780	-336.700	-306,7%	
Saldas NETAS 12 últimos meses		10.186.163	9.714.256	9.467.235	9.244.803	9.148.675	9.011.233	8.804.697	9.079.513	9.136.029	9.308.483	9.442.893	9.217.908	9.339.579	9.779.558	10.039.034	10.389.156	10.446.608	10.510.323	10.633.951	10.536.002	10.570.372	10.442.202	10.461.056	10.311.157	10.180.802	9.907.442	13,1%
* Tinto y rosado		-5.764.129	-5.517.339	-5.352.244	-5.239.823	-5.140.665	-5.066.251	-4.962.747	-5.101.793	-5.141.569	-5.238.829	-5.291.004	-5.250.321	-5.401.659	-5.689.955	-5.791.520	-5.927.720	-6.002.095	-6.022.473	-6.099.190	-5.995.117	-6.002.528	-5.872.901	-5.845.875	-5.751.298	-5.670.582	-5.514.465	-3,1%
* Blanco		-4.422.034	-4.196.717	-4.114.991	-4.004.980	-4.008.010	-3.944.982	-3.844.950	-3.977.720	-3.994.460	-4.164.654	-4.151.889	-3.967.587	-3.937.920	-4.089.603	-4.245.870	-4.441.436	-4.444.993	-4.487.850	-4.534.761	-4.540.965	-4.567.844	-4.569.931	-4.613.181	-4.559.859	-4.510.220	-4.329.977	7,4%
Envaseado blanco / total envaseado		47,1%	40,9%	45,3%	37,7%	44,2%	39,3%	40,2%	41,0%	42,3%	46,3%	46,4%	42,3%	46,4%	42,3%	41,8%	43,9%	44,7%	50,2%	44,7%	50,2%	44,7%	50,2%	44,7%	50,2%	44,7%	50,2%	



Por envase		ago-20	sep-20	oct-20	nov-20	dic-20	ene-21	feb-21	mar-21	abr-21	may-21	jun-21	jul-21	ago-21	sep-21	oct-21	nov-21	dic-21	ene-22	feb-22	mar-22	abr-22	may-22	jun-22	jul-22	ago-22	sep-22	Comparación
ENTRADAS		1.824.874	2.651.559	2.331.977	2.197.548	1.745.209	1.709.882	2.355.098	2.336.831	2.394.249	2.499.164	2.201.074	2.280.393	1.983.985	2.480.317	2.005.474	2.030.717	1.767.087	1.995.110	2.211.670	2.113.683	1.984.049	2.825.222	2.240.338	1.990.852	1.999.669	2.397.636	0,8%
Granel		1.652.196	2.427.283	2.055.825	1.974.254	1.464.148	1.533.783	2.139.031	2.056.426	2.140.362	2.246.205	1.928.244	2.018.759	1.795.308	2.221.839	1.748.380	1.780.784	1.489.880	1.780.784	1.962.382	1.851.478	1.763.048	2.499.611	1.960.111	1.708.981	1.817.971	2.175.178	1,3%
Envaseado		172.678	224.276	276.152	223.294	281.061	176.099	286.067	277.405	253.887	252.959	272.830	261.634	188.677	258.478	244.937	249.933	277.279	214.326	249.288	262.205	221.001	325.611	280.027	281.871	181.698	222.458	-13,1%
SAIDAS		2.565.815	3.170.306	2.989.020	2.996.870																							

SALIDAS OPERACIONES PROPIAS VINO Y TIPO OPERADOR

Fuente: INFOVI; elaboración OeMv

Campaña 2021/2022

Interprofesional del
**VINO DE
ESPAÑA**

Campaña 2022/2023

MES A MES

SALIDAS OP(hl)	ago-21	sep-21	oct-21	nov-21	dic-21	ene-22	feb-22	mar-22	abr-22	may-22	jun-22	jul-22	ago-22	sep-22	Var %
VINO	107.237	110.459	95.552	98.921	72.139	105.297	103.717	110.956	130.988	161.978	140.837	111.361	110.711	82.055	-25,7%
Tinto & rosado	61.101	56.985	42.064	39.986	24.288	45.987	54.011	55.045	67.759	79.506	84.980	70.746	64.866	34.626	-39,2%
Blanco	46.136	53.474	53.488	58.935	47.851	59.310	49.706	55.911	63.229	82.472	55.857	40.615	45.845	47.429	-11,3%

SALIDAS OP(hl)	ago-21	sep-21	oct-21	nov-21	dic-21	ene-22	feb-22	mar-22	abr-22	may-22	jun-22	jul-22	ago-22	sep-22	Var %
VINO	107.237	110.459	95.552	98.921	72.139	105.297	103.717	110.956	130.988	161.978	140.837	111.361	110.711	82.055	-25,7%
Productores > 1.000 hl	79.459	80.227	74.531	75.449	50.888	78.815	75.419	85.062	102.800	128.846	102.839	74.887	81.209	56.062	-30,1%
Almacenistas	27.778	30.232	21.021	23.472	21.251	26.482	28.298	25.894	28.188	33.132	37.998	36.474	29.502	25.993	-14,0%

ACUMULADO EN LA CAMPAÑA

SALIDAS OP(hl)	ago-21	sep-21	oct-21	nov-21	dic-21	ene-22	feb-22	mar-22	abr-22	may-22	jun-22	jul-22	ago-22	sep-22	Var %
VINO	107.237	217.696	313.248	412.169	484.308	589.605	693.322	804.278	935.266	1.097.244	1.238.081	1.349.104	110.711	192.766	-11,5%
Tinto & rosado	61.101	118.086	160.150	200.136	224.424	270.411	324.422	379.467	447.226	526.732	611.712	679.373	64.866	99.492	-15,7%
Blanco	46.136	99.610	153.098	212.033	259.884	319.194	368.900	424.811	488.040	570.512	626.369	669.731	45.845	93.274	-6,4%

SALIDAS OP(hl)	ago-21	sep-21	oct-21	nov-21	dic-21	ene-22	feb-22	mar-22	abr-22	may-22	jun-22	jul-22	ago-22	sep-22	Var %
VINO	107.237	217.696	313.248	412.169	484.308	589.605	693.322	804.278	935.266	1.097.244	1.238.081	1.349.104	110.711	192.766	-11,5%
Productores > 1.000 hl	79.459	159.686	234.217	309.666	360.554	439.369	514.788	599.850	702.650	831.496	934.335	1.006.317	81.209	137.271	-14,0%
Almacenistas	27.778	58.010	79.031	102.503	123.754	150.236	178.534	204.428	232.616	265.748	303.746	342.787	29.502	55.495	-4,3%

EXPORTACIONES ESPAÑOLAS DE VINO

Fuente: AEAT elaboración OeMv



EXPORTACIONES MENSUALES

VOLUMEN (mill Ltrs)	jul-20	ago-20	sep-20	oct-20	nov-20	dic-20	ene-21	feb-21	mar-21	abr-21	may-21	jun-21	jul-21	ago-21	sep-21	oct-21	nov-21	dic-21	ene-22	feb-22	mar-22	abr-22	may-22	jun-22	jul-22	ago-22
VINO	192,8	151,5	163,2	189,1	197,5	168,7	150,2	187,5	210,1	194,3	193,2	212,0	214,9	189,2	197,4	196,5	201,9	151,4	158,3	168,0	145,3	167,3	192,1	190,7	182,6	180,1
Licor	1,3	1,0	1,8	2,8	2,4	2,5	1,0	1,3	1,8	1,4	1,8	1,7	1,7	1,0	2,1	2,4	2,0	0,9	1,0	1,1	0,8	1,5	1,0	1,3	1,4	0,6
Espumosos y aguja	21,0	15,1	19,4	18,4	21,9	13,7	9,1	11,8	15,2	15,2	16,6	19,6	19,0	15,1	19,2	19,2	24,6	16,2	10,6	13,7	14,1	14,2	19,4	20,0	20,4	17,9
Envasados	63,1	49,1	58,7	65,5	67,7	61,5	49,1	58,8	72,3	62,0	58,9	67,9	65,4	54,5	58,4	61,8	76,1	54,7	46,2	51,2	40,9	52,2	62,7	61,4	59,9	56,5
BIB	5,0	4,1	3,5	4,4	4,6	3,3	3,1	5,3	6,0	5,2	3,7	4,3	4,1	3,5	4,0	4,2	4,9	3,5	3,6	3,7	2,7	5,2	5,4	5,4	4,9	5,3
Granel	102,4	82,2	79,8	97,9	101,0	87,6	88,0	110,1	114,8	110,5	112,1	118,5	124,8	115,0	113,7	108,9	94,2	76,1	96,9	98,3	86,8	94,4	103,6	102,7	95,9	98,8

VALOR (mill €)	jul-20	ago-20	sep-20	oct-20	nov-20	dic-20	ene-21	feb-21	mar-21	abr-21	may-21	jun-21	jul-21	ago-21	sep-21	oct-21	nov-21	dic-21	ene-22	feb-22	mar-22	abr-22	may-22	jun-22	jul-22	ago-22
VINO	252,35	182,69	232,55	269,01	270,26	213,31	169,49	205,01	263,88	238,01	246,55	255,89	257,65	208,13	260,14	269,99	289,89	214,69	196,74	225,05	202,33	251,16	285,37	274,61	264,80	235,43
Licor	4,7	3,9	6,8	10,9	8,5	5,8	3,6	4,0	6,4	4,6	6,2	5,0	6,0	4,7	9,4	9,7	7,9	4,3	3,4	3,4	2,8	5,2	4,4	5,0	5,0	3,2
Espumosos y aguja	43,7	27,7	42,0	47,2	50,1	34,6	22,3	27,2	36,9	37,3	42,2	49,0	47,6	40,2	50,7	50,8	56,0	41,2	26,8	35,3	35,3	38,0	49,7	53,1	52,4	45,3
Envasados	152,9	111,2	145,6	165,8	166,2	135,2	106,8	149,6	172,4	149,6	152,5	155,5	155,8	120,4	154,2	164,3	181,8	130,9	136,5	121,2	157,2	174,6	160,4	155,6	136,0	
BIB	6,3	4,9	4,0	5,1	5,7	4,2	4,1	6,2	7,0	6,5	5,3	5,5	5,1	4,5	4,9	5,0	6,0	4,6	4,5	4,9	4,0	6,7	6,7	7,3	6,6	6,5
Granel	44,8	34,9	34,2	39,9	39,7	33,5	32,7	40,9	41,2	40,0	40,3	40,9	43,2	38,4	40,9	40,2	38,3	33,7	42,1	44,9	39,0	44,1	49,9	48,9	45,3	44,5

PRECIO MEDIO (€/l)	jul-20	ago-20	sep-20	oct-20	nov-20	dic-20	ene-21	feb-21	mar-21	abr-21	may-21	jun-21	jul-21	ago-21	sep-21	oct-21	nov-21	dic-21	ene-22	feb-22	mar-22	abr-22	may-22	jun-22	jul-22	ago-22	
VINO	1,31	1,21	1,42	1,42	1,37	1,26	1,13	1,09	1,26	1,22	1,28	1,21	1,20	1,10	1,32	1,37	1,44	1,42	1,24	1,34	1,39	1,50	1,49	1,44	1,45	1,31	
Licor	3,45	3,92	3,79	3,94	3,55	2,36	3,71	3,14	3,61	3,21	3,49	2,87	3,58	4,49	4,40	3,99	3,88	4,69	3,54	3,11	3,65	3,57	4,42	3,96	3,52	5,25	
Espumosos y aguja	2,09	1,84	2,17	2,56	2,29	2,52	2,45	2,29	2,44	2,46	2,54	2,51	2,66	2,65	2,64	2,68	3,28	2,54	2,52	2,57	2,50	2,68	2,56	2,66	2,56	2,53	
Envasados	2,42	2,26	2,48	2,53	2,46	2,20	2,18	2,15	2,38	2,41	2,59	2,29	2,38	2,21	2,64	2,66	2,39	2,39	2,60	2,67	2,96	3,01	2,79	2,61	2,60	2,41	
BIB	1,26	1,20	1,14	1,15	1,24	1,27	1,33	1,19	1,17	1,24	1,41	1,26	1,24	1,26	1,24	1,19	1,22	1,31	1,27	1,33	1,26	1,49	1,28	1,24	1,35	1,34	1,21
Granel	0,44	0,42	0,43	0,41	0,39	0,38	0,37	0,37	0,36	0,36	0,36	0,34	0,35	0,33	0,36	0,37	0,41	0,44	0,43	0,46	0,45	0,47	0,48	0,48	0,47	0,45	

EXPORTACIONES INTERANUALES

VOLUMEN (mill Ltrs)	jul-20	ago-20	sep-20	oct-20	nov-20	dic-20	ene-21	feb-21	mar-21	abr-21	may-21	jun-21	jul-21	ago-21	sep-21	oct-21	nov-21	dic-21	ene-22	feb-22	mar-22	abr-22	may-22	jun-22	jul-22	ago-22
VINO	2.010,8	1.995,7	1.985,3	1.968,1	1.996,5	2.017,2	2.004,7	2.034,4	2.083,1	2.123,4	2.165,6	2.210,0	2.232,1	2.269,8	2.303,9	2.311,4	2.315,8	2.298,5	2.306,5	2.287,1	2.222,3	2.195,3	2.194,2	2.173,0	2.140,6	2.131,5
Licor	16,6	16,3	15,9	16,6	17,3	18,3	18,3	18,9	19,4	19,6	20,1	20,7	21,0	21,1	21,4	21,1	20,7	19,2	19,2	19,0	18,0	18,0	17,2	16,7	16,5	16,0
Espumosos y aguja	192,7	193,8	194,7	193,3	194,7	192,5	184,9	184,0	184,9	187,8	193,3	196,9	194,9	194,9	194,7	195,5	198,2	200,7	202,2	204,1	203,1	202,0	204,8	205,3	206,7	209,5
Envasados	701,3	699,6	695,8	688,5	693,6	702,1	698,6	701,5	717,9	722,1	727,7	734,7	737,0	742,4	742,0	738,4	746,8	740,0	737,1	729,3	697,9	688,1	691,9	685,4	679,9	681,9
BIB	43,5	45,2	46,0	47,8	49,3	50,5	50,8	53,1	55,3	55,9	54,5	52,7	51,8	51,2	51,7	51,4	51,7	51,9	52,3	50,8	47,5	47,5	49,2	50,2	51,0	52,8
Granel	1.056,7	1.040,9	1.033,0	1.022,0	1.041,7	1.053,8	1.052,1	1.076,9	1.105,6	1.137,9	1.170,0	1.204,9	1.227,4	1.260,2	1.294,1	1.305,1	1.298,4	1.286,8	1.295,7	1.283,9	1.255,8	1.239,7	1.231,1	1.215,4	1.186,5	1.171,2

VALOR (mill €)	jul-20	ago-20	sep-20	oct-20	nov-20	dic-20	ene-21	feb-21	mar-21	abr-21	may-21	jun-21	jul-21	ago-21	sep-21	oct-21	nov-21	dic-21	ene-22	feb-22	mar-22	abr-22	may-22	jun-22	jul-22	ago-22
VINO	2.628,8	2.629,6	2.621,6	2.603,1	2.626,5	2.629,4	2.592,4	2.600,5	2.648,5	2.689,5	2.752,2	2.799,0	2.804,3	2.829,7	2.857,3	2.858,3	2.877,9	2.879,3	2.906,6	2.926,6	2.865,1	2.878,2	2.917,0	2.935,8	2.942,9	2.970,2
Licor	58,3	57,0	61,7	59,5	61,7	62,3	61,5	62,8	65,4	66,8	69,3	70,4	71,7	72,4	75,0	73,8	73,1	71,7	71,5	70,8	67,3	67,9	66,0	65,0	63,5	63,5
Espumosos y aguja	443,8	438,4	433,7	427,6	426,5	422,5	412,9	411,1	414,5	424,1	441,7	460,3	464,2	476,6	485,4	489,0	494,9	501,5	506,0	514,1	512,6	513,2	520,7	524,7	529,5	534,6
Envasados	1.617,2	1.623,6	1.620,0	1.608,6	1.623,9	1.629,3	1.609,2	1.613,5	1.676,4	1.714,4	1.740,3	1.743,3	1.752,4	1.743,3	1.752,4	1.775,1	1.770,8	1.783,9	1.793,7	1.742,5	1.750,2	1.777,2	1.777,2	1.772,2	1.792,6	1.792,6
BIB	56,5	58,2	58,4	59,8	61,4	62,6	62,9	64,9	67,1	67,6	66,7	64,9	63,7	63,3	64,2	64,1	64,4	64,7	65,1	63,8	60,8	61,0	62,5	64,2	65,7	67,7
Granel	452,9	451,2	451,5	447,6	453,0	452,8	445,9	448,1	450,9	454,7	460,2	463,0	461,5	464,9	471,7	471,9	470,4	470,6	480,1	484,1	481,9	485,9	495,5	503,6	505,7	511,7

PRECIO MEDIO (€/l)	jul-20	ago-20	sep-20	oct-20	nov-20	dic-20	ene-21	feb-21	mar-21	abr-21	may-21	jun-21	jul-21	ago-21	sep-21	oct-21	nov-21	dic-21	ene-22	feb-22	mar-22	abr-22	may-22	jun-22	jul-22	ago-22
VINO	1,31	1,32	1,32	1,32	1,32	1,30	1,29	1,28	1,27	1,27	1,27	1,27	1,26	1,25	1,24	1,24	1,24	1,25	1,26	1,28	1,29	1,31	1,33	1,35	1,37	1,39
Licor	3,52	3,57	3,58	3,59	3,56	3,40	3,36	3,33	3,37	3,40	3,45	3,39	3,41	3,43	3,50	3,50	3,53	3,74	3,73	3,73	3,74	3,77	3,84	3,94	3,95	3,96
Espumosos y aguja	2,30	2,26	2,23	2,21	2,19	2,19	2,19	2,23	2,24	2,26	2,28	2,34	2,38	2,45	2,49	2,50	2,50	2,50	2,50	2,52	2,52	2,54	2,54	2,56	2,56	2,55
Envasados	2,31	2,32	2,33	2,34	2,34	2,32	2,30	2,30	2,32	2,32	2,36	2,37	2,37	2,36	2,37	2,38	2,39	2,39	2,42	2,46	2,50	2,54	2,56	2,59	2,61	2,63
BIB	1,30	1,29	1,27	1,25	1,25	1,24	1,24	1,22	1,21	1,21	1,22	1,23	1,23	1,24	1,24	1,25	1,24	1,25	1,24	1,26	1,28	1,28	1,27	1,28	1,29	1,28
Granel	0,43	0,43	0,44	0,44	0,43	0,43	0,42	0,42	0,41	0,40	0,39	0,38	0,38	0,37	0,36	0,36	0,36	0,37	0,37	0,38	0,38	0,39	0,40	0,41	0,43	0,44

