

EVOLUCIÓN MENSUAL DE LOS PRINCIPALES DATOS CAMPAÑA 2018/2019

PRODUCCIÓN	INFOVI ene 19
<p>LA PRODUCCIÓN EN ENERO SE SITÚA EN LOS 44,7 Mhl DE VINO (+39% O 12,6 MILLONES HI MÁS) QUE, SUMADA AL MOSTO EN STOCK, IMPLICA CERCA DE 50 Mhl TOTAL</p> <p>De esa cantidad, 21,6 millones de hl corresponden a vino tinto y rosado y 22,4 millones de hl, a vino blanco. Añadimos lo producido por los productores de menos de 1.000 hl, que según los datos de noviembre de 2018, fue de 661.880 hl.</p>	

EXISTENCIAS	INFOVI ene 19
<p>LAS EXISTENCIAS FINALES DE VINO Y MOSTO, DE 59 Mhl SUPONEN 11,8 MILLONES HI MÁS QUE HACE UN AÑO</p> <p>Crecen las existencias finales de vino y mosto un 25% hasta situarse en los 59,4 millones de hl, de los que 54,7 millones de hl corresponden a vino y 4,7 millones de hl, a mosto sin concentrar.</p>	

IMPORTACIONES	OeMv dic 18
<p>IMPORTACIONES PUNTUALES DE VINO ARGENTINO ENTRE SEPTIEMBRE Y NOVIEMBRE HACEN AUMENTAR LAS COMPRAS ESPAÑOLAS UN 66% EN VOLUMEN Y 23% EN VALOR</p> <p>Un aumento de las compras de granel eleva las importaciones españolas de vino, en los cinco primeros meses de campaña, a los 0,5 millones de hl, por valor de 107,2 millones de euros, con un precio medio un -26% inferior, hasta los 2,15 €/litro.</p>	

ALCOHOL / VINAGRE	INFOVI ene 19
<p>LA DESTILACIÓN ALCANZA EL MILLÓN DE HI (+194%)</p> <p>En el primer semestre de 2018, el vino destinado a destilación aumenta un 194% hasta alcanzar el millón de hl.</p> <p>Lo destinado a vinagrería aumenta en menor medida (+2%), hasta los 153.711 hl.</p>	

MERCADO INTERIOR	Est. INFOVI OeMv ene 19
<p>REPUNTA EL CONSUMO NACIONAL DE VINO EN ENERO DE 2019, Y SE SITÚA EN LOS 10,2 MILLONES HI.</p> <p>Menores entradas y salidas nacionales de vino en enero de 2019, aumentando la diferencia neta entre ambas.</p> <p>Esa diferencia neta de los últimos doce meses, que utilizamos como estimación del consumo nacional de vino arroja una cifra de 10,2 millones de hl que, si bien es inferior al mismo dato de la campaña anterior, muestra un repunte tras un año 2018 a la baja.</p>	

EXPORTACIONES	OeMv dic 18
<p>CAEN LAS VENTAS EXTERIORES DE VINO EN 1,4 MILLONES DE HI.</p> <p>Caen las exportaciones españolas de vino en los cinco primeros meses de campaña, más en volumen (-9%) que en valor (-2,6%), al mantener aún un precio medio superior en un 14% al de los mismos cinco meses del año anterior, aunque ya estancado.</p> <p>España exportó en este periodo, 8,2 millones de hl, por valor de 1.244,6 millones de euros, a un precio medio de 1,52 €/litro.</p>	

Análisis general

En el primer semestre de campaña, confirmamos una producción de vino más alta que el año anterior, en 12,6 millones de hl, hasta los 44,7 millones de hl. Producción, que, sumada a las existencias de mosto en la misma fecha, arroja una estimación de producción total de vino y mosto de 49,4 millones de hl. Las existencias de vino y mosto sin concentrar, son, a enero, 11,8 millones de hl superiores a las del año pasado, hasta los 59,4 millones de hl. La buena noticia es el repunte del consumo nacional de vino que se sitúa en 10,2 millones hl.

Los datos del INFOVI correspondientes a enero de 2019, muestran una producción acumulada en el primer semestre de la campaña 2018/19 (de agosto 2018 a enero 2019) de 44,7 millones de hl de vino, un 39% superior a la del primer semestre de la campaña anterior (+12,6 millones hl). Se incluye la producción de los productores de menos de 1.000 hl. Por otro lado, el MAPA estima una producción de vino y mosto de 49,9 millones de hl, 40,8% superior a la anterior campaña. Si mayor es la producción, mayores son también las existencias finales de vino y mosto a 31 de enero de 2019: 59,4 millones de hl, de los que 54,7 millones de hl son de vino y 4,7 millones hl, de mosto sin concentrar. Con respecto a enero de 2018 crecen en 11,8 millones de hl (+25%).

Consecuencia de una cosecha abundante, destaca el aumento, en este primer semestre de campaña, de la cantidad de vino destinada a destilación, que aumenta un 194% hasta alcanzar el millón de hl. Lo destinado a vinagrería también aumenta, pero en mucha menor medida: +2,2%, hasta los 153.711 hl. Menores son las entradas y salidas nacionales de vino en este mes de enero, aunque aumenta la diferencia neta entre ambas. Si tenemos en cuenta la suma de los últimos doce meses de esa diferencia neta, podemos estimar el consumo nacional de vino, que repunta, tras un descenso continuado en 2018 y se sitúa en los 10,2 millones de hl.

Por último, en cuanto al comercio exterior de vino en España, con datos de la AEAT hasta diciembre de 2018, aumentan las importaciones españolas de vino en los cinco primeros meses de campaña por unas compras que parecen puntuales de vino argentino entre septiembre y noviembre. El aumento se produce más en volumen (+66%, hasta los 0,5 millones de hl) que en valor (+23%, hasta los 107,2 millones de euros), al caer el precio medio un -26%, hasta los 2,15 €/litro.

Las exportaciones españolas de vino caen en los cinco primeros meses de campaña, un -15% en volumen y un -2,6% en valor, con un precio medio un 14% superior al del mismo periodo un año antes. Se sitúan en los 8,2 millones de hl (-1,4 millones) por valor de 1.244,6 millones de euros (-32,6 millones) a un precio medio de 1,52 €/litro (+18 céntimos). Precio medio de nuestras exportaciones, sin embargo, que ha pasado de venir creciendo a ritmos del 20% y de más del 30% entre abril y octubre del pasado año a frenarse en seco en noviembre y diciembre con aumentos, en el mes, de 0,3% y 0,0% respectivamente.

Producción

44,7 millones de hl de vino producidos en el primer semestre de campaña, 12,6 millones de hl más que en el primer semestre de la campaña anterior.

Según los datos del INFOVI, en el mes de enero de 2019 se registró una ligera producción de uva y de vino. En cuanto a la uva, se trata de 18.946 kilos de uva tinta y 6.109 kilos de uva blanca, que hacen un total de 25.055 kilos. En cuanto al vino, fueron 2.013 hectolitros, de los que 697 hl fueron de vino tinto y rosado y los 1.316 hl restantes, de vino blanco.

Con estas cifras, se alcanza una producción de vino, en el primer semestre de la campaña 2018/19 (de agosto de 2018 a enero de 2019) de **44,7 millones de hl de vino**, incluyendo la producción de los productores de menos de 1.000 hl, que se fijó en noviembre de 2018 en 661.880 hl. Con respecto al primer semestre de la campaña anterior, se registra un aumento del +39% o 12,6 millones de hl más.

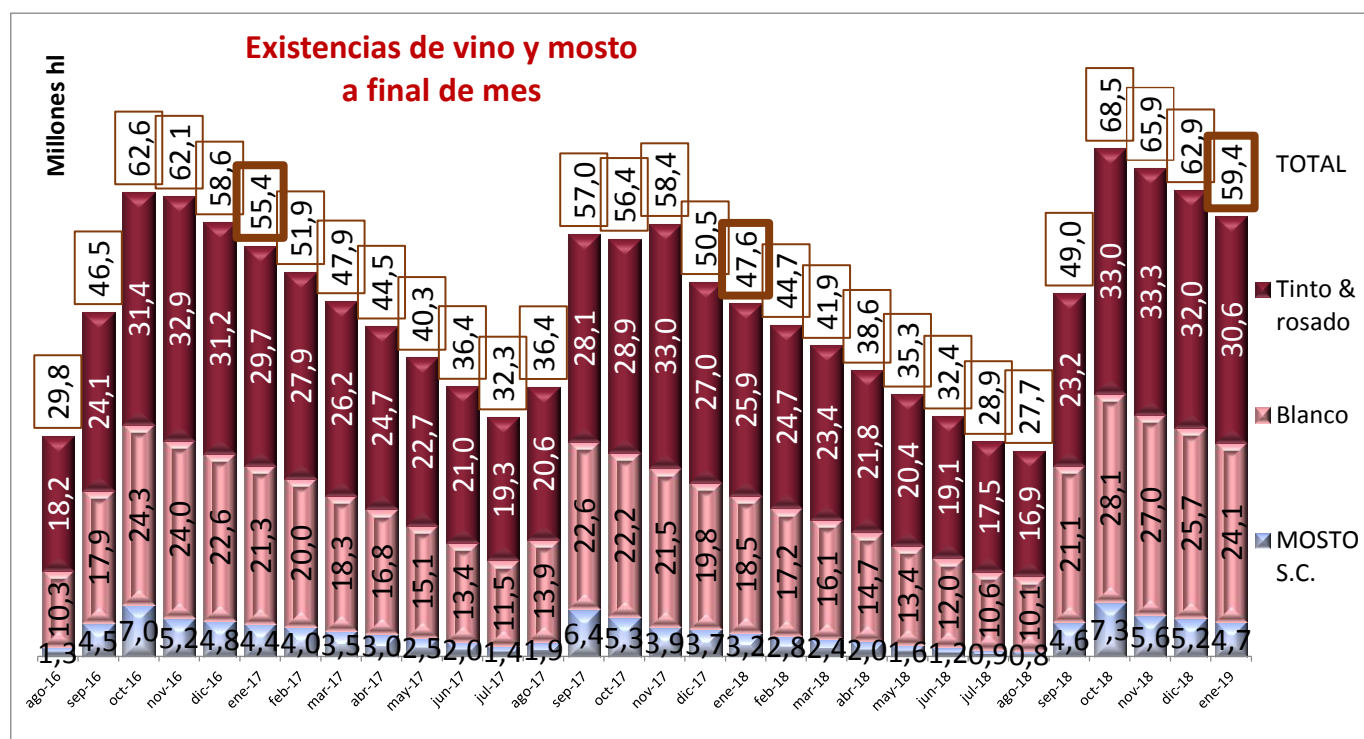
Por último, el Ministerio de Agricultura, Pesca y Alimentación (MAPA) en su último cuadernillo sobre “Avances de superficies y producciones de cultivos” correspondiente al mes de diciembre de 2018 recoge una estimación de producción de vino y mosto de 49,9 millones de hl, un 40,8% superior a la campaña anterior. Se incluyen los mostos concentrados convertidos a mosto natural y los mostos parcialmente fermentados. También incluye la producción de los pequeños productores.

Variación de existencias

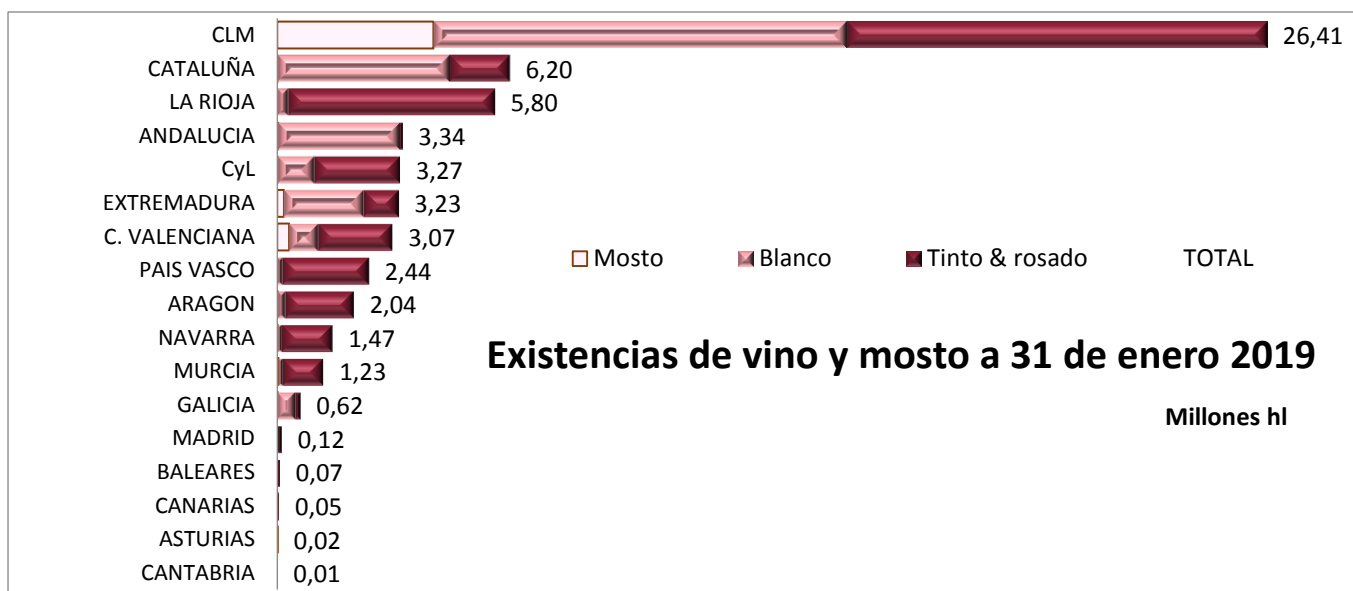
Las existencias finales de vino y mosto a 31 de enero de 2019 fueron de 59,4 millones de hl, 11,8 millones hl que el 31 de enero de 2018 (+25%)

Mayores son también las existencias finales de vino y mosto a 31 de enero de 2019. Se sitúan en los **59,4 millones de hl** que, comparados con los 47,6 millones de hl de 31 enero de 2018, suponen un aumento del 25% u 11,8 millones de hl más. De los 59,4 millones de hl, 54,7 millones de hl corresponden a existencias finales de vino y los 4,7 millones de hl restantes, a existencias finales de mosto sin concentrar. Y de los 54,7 millones de hl de vino, 30,6 millones hl son de vinos tintos y rosados y 24,1 millones de hl, de vino blanco. Tanto en el caso de los tintos y rosados como en el de los blancos, en torno al 90% son vinos a granel.

Dentro de las existencias finales de mosto sin concentrar, casi 4 millones de hl son de mosto sin concentrar blanco, que suponen el 84,5% del total. Los 0,7 millones de hl restantes son mostos sin concentrar tintos y rosados.



Por comunidades autónomas, Castilla-La Mancha, con 26,4 millones de hl alberga el 44,5% de las existencias finales de vino y mosto totales. De esos 26,4 millones, 22,2 millones hl son de vino y 4,2 millones, de mosto sin concentrar. Le siguen de lejos, Cataluña, con 6,2 millones hl y La Rioja, con 5,8 millones hl.



Salidas a destilería y vinagrería

En el primer semestre de campaña, 1.018.845 hl se destinaron a destilación (+194%).

En el mes de enero de 2019, 295.038 hl fueron destinados a destilería, en su mayoría vino blanco. Con respecto a enero de 2018, se registra un aumento del +380% que, sumado a los aumentos de los meses anteriores, hace que se alcance, en el primer semestre de la campaña 2018/19 el millón de hl destinados a destilación (+194%).

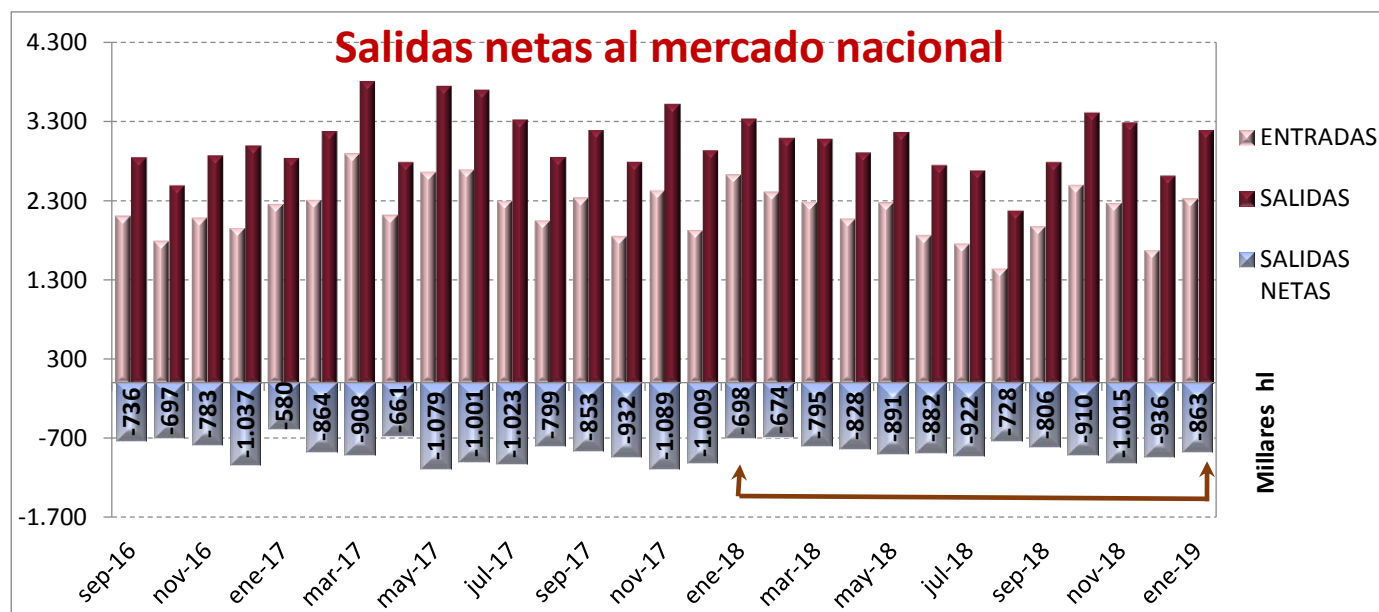
En cuanto a las entregas a vinagrería, en el mes de enero de 2019 fueron de 21.939 hl (+6,5%). Los datos acumulados de campaña (de agosto 2018 a enero 2019), suponen 153.711 hl de salidas de vino a vinagrería (+2,2%).

Entradas y salidas nacionales

Repunta el consumo nacional de vino de los últimos doce meses, rompiendo la tendencia negativa de los más recientes. Se sitúa en los 10,2 millones de hl.

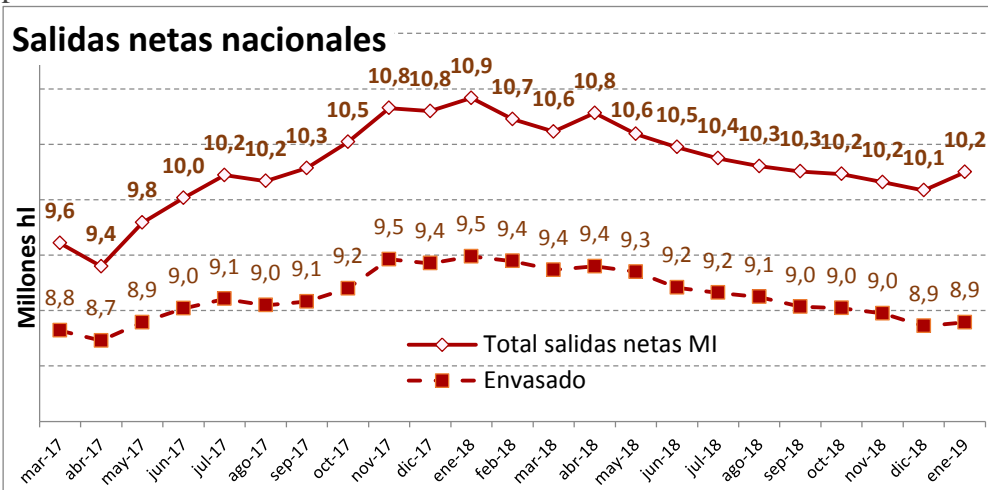
En el mes de enero de 2019, las **entradas** nacionales de vino en las bodegas españolas fueron de **2.330.793 hl**, que, pese a la mayor cosecha, suponen una caída del -11,5% respecto a las del mes de enero de 2018. Las **salidas** interiores distintas a destilería y vinagrería fueron, en enero de 2019, de **3.194.030 hl**, un -4% inferiores a las de enero de 2018. Sin embargo, la diferencia entre ambas – es decir, la salida “neta” de vino al mercado nacional – fue un 24% superior a las de enero de 2018, situándose en los 0,9 millones de hl.

Por colores, el 53% de las entradas de vino en las bodegas españolas y el 54% de las salidas de vino, corresponde a vino tinto y rosado.



Seguimos utilizando, como estimación para el consumo nacional de vino, la suma de los últimos doce meses de la diferencia entre entradas y salidas nacionales de vino. En el dato correspondiente a enero de 2019, este consumo se estima en 10,2 millones de hl, que si bien supone un descenso del -6% respecto al mismo dato de enero de 2018, supone un repunte del consumo tras ocho meses de descenso consecutivo.

Tal y como muestra el cuadro de la derecha, el consumo dio muestras de recuperación en 2017, alcanzándose el máximo de 10,9 millones de hl en enero de 2018. La tendencia era a la baja desde febrero de 2018 (salvo el repunte de abril de 2018). El dato de enero de 2019 rompe esa tendencia negativa de los últimos meses.



Importaciones de vino en España

España importó, en los cinco primeros meses de campaña, 497.903 hl (+66%) por valor de 107,2 millones € (+23%) a un precio medio de 2,15 €/litro (-26%).

España importó, en el mes de diciembre de 2018 (último disponible), 50.588 hl, invirtiendo 17,1 millones de euros, a un precio medio de 3,38 €/litro. Con respecto al mes de diciembre de 2017, cae el volumen importado un -27%, un -1,4% la facturación, y aumenta el precio medio un +34%. Parece que en el mes de diciembre cambia la tendencia vista a lo largo de algunos meses del 2018, donde el volumen importado aumentaba de forma destacada y en menor medida la inversión, al reducirse el precio medio de compra por aumentar las importaciones de los vinos a granel, particularmente argentino, con menor valor añadido.

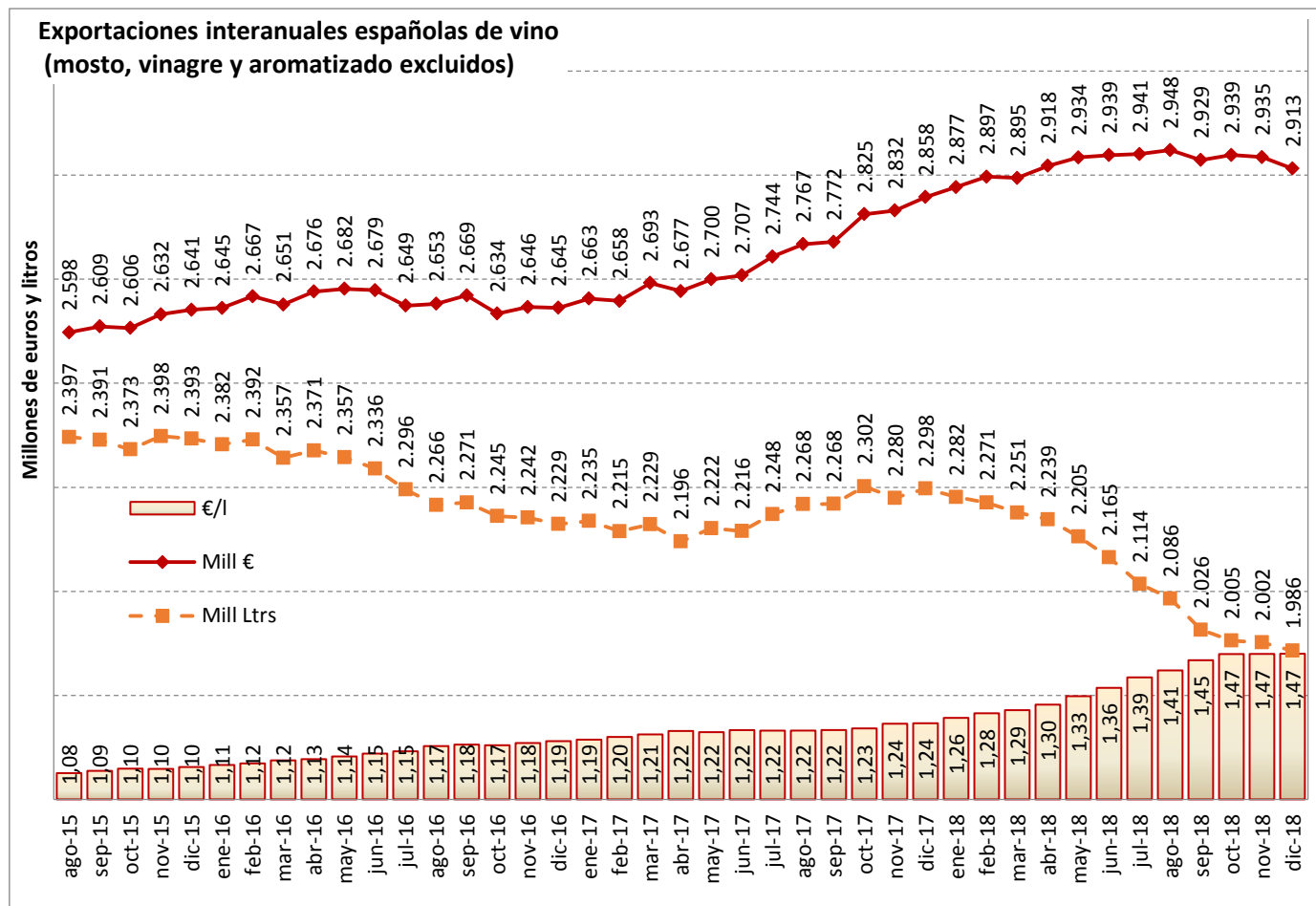
Si lo que tenemos en cuenta son los cinco primeros meses de la campaña 2018/19 (de agosto a diciembre 2018), las importaciones españolas de vino alcanzan en ese periodo los 497.903 hl (+66%), por valor de 107,2 millones de euros (+23%), con un precio medio de 2,15 €/litro (-26%). En términos de volumen, destaca el aumento registrado por las importaciones españolas de vino a granel (+149% o 195.281 hl más) que se sitúan en los 326.267 hl, el 65,5% del volumen total importado. La importación en volumen de envasados, aumenta un 2% hasta los 171.164 hl. En términos de valor, también aumentan en mayor medida las importaciones de vinos a granel (+103%, hasta los 16,1 millones €), que las de los envasados (+15%, hasta los 91,1 millones €).

Por último, España importó en el año 2018, 931.625 hl de vino (+69%), por valor de casi 214 millones de euros (+14%) a un precio medio de 2,30 €/litro.

Exportaciones de vino desde España

Caen las exportaciones españolas de vino en los cinco primeros meses de campaña: un -15% en volumen y un -2,6% en valor, tras crecer el precio medio un +14%. Se exportaron en este periodo 8,2 millones de hl, por valor de 1.245 millones €.

En el mes de diciembre de 2018, España redujo sus exportaciones de vino un -9%, tanto en valor como en volumen, con un precio medio estable. Se exportaron 1,5 millones de hl, por valor de 214,8 millones de euros, a un precio medio de 1,39 €/litro.



En los cinco primeros meses de la campaña 2018/19, las exportaciones españolas de vino fueron de 8,2 millones de hl, registrando una caída del 15% (-1,4 millones hl). En términos de valor, se facturaron en este periodo 1.244,6 millones de euros, con caída del -2,6% (-32,6 millones de euros). El precio medio se situó en 1,52 €/litro (+14% o 18 céntimos más).

Por productos, en volumen caen más las exportaciones de envasados (-19%) que las de los envasados (-9,5%). Y lo mismo ocurre en valor, es mayor la caída de los graneles (-7%) que la de los envasados (-1,4%).

Por último, en cuanto a los datos correspondientes al año 2018, España exportó 19,9 millones de hl por valor de 2.912,7 millones de euros, a un precio medio de 1,47 €/litro. Con respecto a 2017, caen las ventas en volumen un -14%, aumenta la facturación un 2% y el precio medio, un +18%.

Agradecimiento por su apoyo al sector vitivinícola español a:



Información suministrada por la Interprofesional del Vino de España (OIVE), según el análisis objetivo de los datos mensuales extraídos del sistema INFOVI, editado y publicado por el MAPA y otras fuentes del sector vitivinícola español, y realizado por el Observatorio Español del Mercado del Vino (OeMv).

OIVE y OeMv no se hacen responsables de las posibles modificaciones o rectificaciones posteriores, por parte del MAPA y/u otras fuentes, con respecto al momento de su elaboración que pudieran dar lugar a cambios de escenario del entorno analizado.

Los datos originales pueden ser consultados en todo momento en
<http://www.mapama.gob.es/es/agricultura/temas/producciones-agricolas/vitivinicultura/>

LISTA DE CUADROS Y GRÁFICOS ADJUNTOS

1. Evolución de la producción de uvas y vinos por meses en la campaña
2. Evolución de salidas a destilación y vinagrería
3. Evolución existencias
4. Evolución entradas y salidas interiores de vino
5. Evolución exportaciones en la campaña

PRODUCCIÓN DE UVAS Y VINO

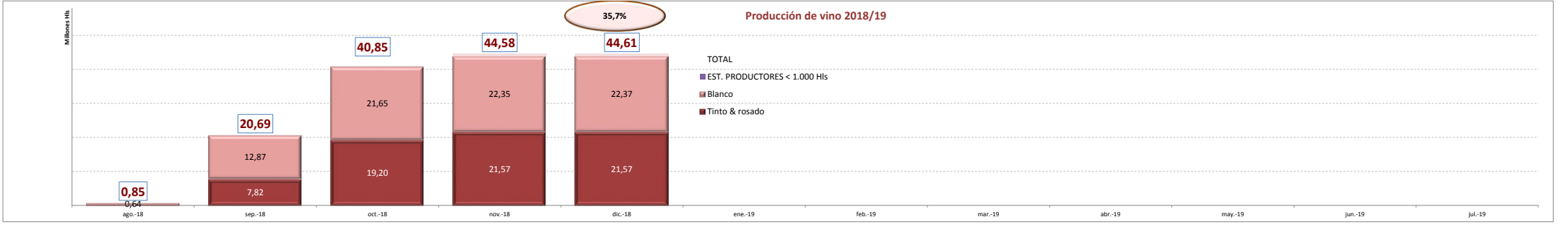
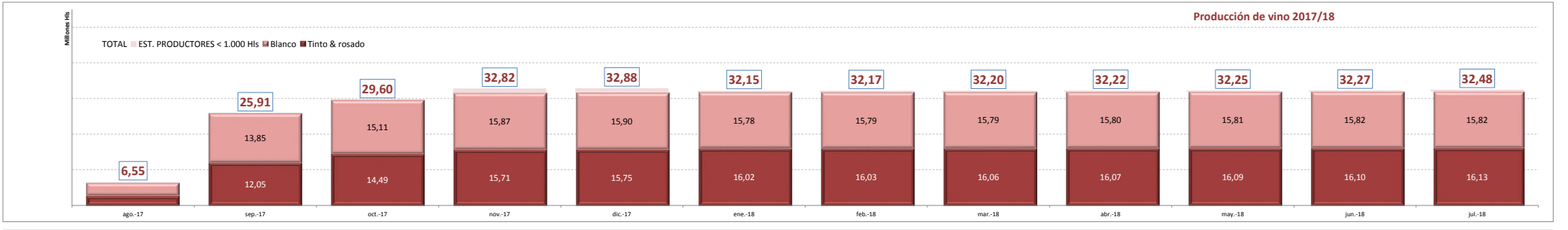
Fuente: INFOVI; elaboración OeMV



PRODUCCIÓN UVA (millones de Kg)	ago-16	sep-16	oct-16	nov-16	dic-16	ene-17	feb-17	mar-17	abr-17	may-17	jun-17	jul-17	ago-17	sep-17	oct-17	nov-17	dic-17	ene-18	feb-18	mar-18	abr-18	may-18	jun-18	jul-18	ago-18	sep-18	oct-18	nov-18	dic-18
EN EL MES	147,20	3.093,80	2.263,30	508,00	1,88	0,01	0,00	0,00	0,00	0,00	0,00	0,00	971,20	3.156,46	347,10	127,71	1,08	0,00	0,00	0,00	0,00	0,00	0,00	0,00	139,90	3.102,73	2.909,73	237,07	0,00
Blanco	110,60	1.795,20	1.137,20	148,20	0,12	0,00	0,00	0,00	0,00	0,00	0,00	0,00	561,50	1.867,33	96,93	36,86	0,24	0,00	0,00	0,00	0,00	0,00	0,00	0,00	107,15	2.020,83	1.381,00	51,59	0,00
Tinto & rosado	36,60	1.300,60	1.126,10	359,80	1,76	0,01	0,00	0,00	0,00	0,00	0,00	0,00	409,70	1.289,13	250,17	90,85	0,84	0,00	0,00	0,00	0,00	0,00	0,00	0,00	32,75	1.081,91	1.528,73	185,49	0,00

PRODUCCIÓN UVA (millones de Kg)	ago-16	sep-16	oct-16	nov-16	dic-16	ene-17	feb-17	mar-17	abr-17	may-17	jun-17	jul-17	ago-17	sep-17	oct-17	nov-17	dic-17	ene-18	feb-18	mar-18	abr-18	may-18	jun-18	jul-18	ago-18	sep-18	oct-18	nov-18	dic-18
EN LA CAMPAÑA	147,20	3.241,00	5.504,30	6.012,30	6.014,18	5.883,90	5.883,90	5.883,46	5.883,46	5.883,46	5.883,46	5.882,31	971,20	4.127,66	4.488,74	4.602,47	4.622,13	4.634,25	4.634,25	4.634,25	4.634,25	4.634,25	4.634,25	4.634,25	4.634,25	4.634,25	4.634,25	4.634,25	4.602,06
Blanco	110,60	1.903,80	3.041,00	3.189,20	3.189,32	3.132,40	3.132,40	3.132,34	3.132,34	3.132,34	3.132,34	3.133,03	561,50	2.428,83	2.535,03	2.562,62	2.571,42	2.574,75	2.574,75	2.574,75	2.574,75	2.574,75	2.574,75	2.574,75	2.574,75	2.574,75	2.574,75	2.574,75	2.582,14
Tinto & rosado	36,60	1.337,20	2.463,30	2.823,10	2.824,86	2.751,50	2.751,50	2.751,12	2.751,12	2.751,12	2.751,12	2.749,28	409,70	1.698,83	1.953,70	2.039,85	2.050,70	2.059,50	2.059,50	2.059,50	2.059,50	2.059,50	2.059,50	2.059,50	2.059,50	2.059,50	2.059,50	2.059,50	2.059,50

PRODUCCIÓN VINO (hl)	ago-16	sep-16	oct-16	nov-16	dic-16	ene-17	feb-17	mar-17	abr-17	may-17	jun-17	jul-17	ago-17	sep-17	oct-17	nov-17	dic-17	ene-18	feb-18	mar-18	abr-18	may-18	jun-18	jul-18	ago-18	sep-18	oct-18	nov-18	dic-18
EN EL MES	835.580	16.395.507	16.647.188	5.176.385	28.912	13.757	10.323	10.857	10.174	24.074	25.703	-11.579	6.548.600	19.359.770	3.482.902	2.193.528	60.769	11.583	15.164	29.100	18.956	30.865	19.650	26.608	854.629	19.835.267	20.160.310	2.788.083	30.001
Blanco	627.715	8.875.468	7.759.272	1.620.149	7.153	2.354	5.312	2.005	2.982	8.334	4.604	8.878	3.674.700	10.180.063	1.260.139	755.714	26.103	2.285	6.138	4.093	6.795	8.527	12.157	18.971	642.760	12.230.484	8.774.808	995.766	22.566
Tinto & rosado	207.865	7.520.039	8.887.916	3.556.236	21.759	11.403	5.011	8.852	7.192	15.740	21.099	-20.457	2.873.900	9.179.707	2.222.763	1.437.814	34.666	9.298	9.026	25.007	12.161	22.338	7.493	7.637	211.869	7.604.783	11.385.502	1.792.317	7.435



SALIDAS A DESTILERIA Y VINAGRERIA

Fuente: INFOVI; elaboración OeMV



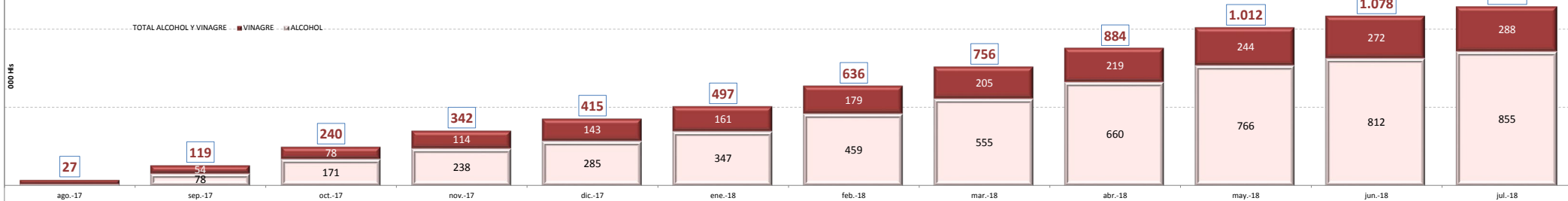
MES A MES

ALCOHOL Y VINAGRE	ago-16	sep-16	oct-16	nov-16	dic-16	ene-17	feb-17	mar-17	abr-17	may-17	jun-17	jul-17	ago-17	sep-17	oct-17	nov-17	dic-17	ene-18	feb-18	mar-18	abr-18	may-18	jun-18	jul-18	ago-18	sep-18	oct-18	nov-18	dic-18
ALCOHOL	16.746	56.072	173.448	180.854	119.098	203.625	218.543	259.770	183.260	263.608	153.164	46.195	10.207	67.300	93.400	66.800	47.687	61.272	112.776	95.607	105.391	105.890	45.198	43.095	9.396	35.935	276.647	248.359	153.470
Tinto & rosado	4.264	17.326	18.818	36.565	30.701	39.107	86.915	48.084	22.319	40.889	15.156	4.963	8.015	10.300	13.400	18.000	9.936	17.143	37.420	38.154	19.066	25.431	14.722	3.132	2.715	11.313	13.059	8.778	14.482
Blanco	12.482	38.746	154.630	144.289	88.397	164.518	131.628	211.686	160.941	222.719	138.008	41.232	2.192	57.000	80.000	48.800	37.751	44.129	75.356	57.453	86.325	80.459	30.476	39.963	6.681	24.622	263.588	239.581	138.988
VINAGRE	27.865	25.812	24.319	35.906	29.283	17.390	18.466	20.950	19.217	24.600	27.987	16.398	16.800	23.966	27.929	35.700	25.154	20.605	26.433	23.910	22.527	22.031	21.072	22.701	17.479	64.054	22.367	13.179	14.693
Tinto & rosado	4.379	6.026	3.735	3.005	5.067	2.281	1.336	2.531	2.200	5.663	3.722	2.003	3.091	1.200	2.200	5.700	1.991	4.300	2.743	980	1.777	760	983	4.847	997	49.124	2.286	1.766	942
Blanco	23.486	19.786	20.584	32.901	24.216	15.109	17.130	18.419	17.017	18.937	24.265	14.395	14.000	22.766	25.729	30.000	23.163	16.305	23.690	22.930	20.750	21.271	20.089	17.854	16.482	14.930	20.081	11.413	13.751
TOTAL ALCOHOL Y VINAGRE	44.611	81.884	197.767	216.760	148.381	221.015	237.009	280.720	202.477	288.208	181.151	62.593	27.007	91.266	121.329	102.500	72.841	81.877	139.209	119.517	127.918	127.921	66.270	65.796	26.875	99.989	299.014	261.538	168.163

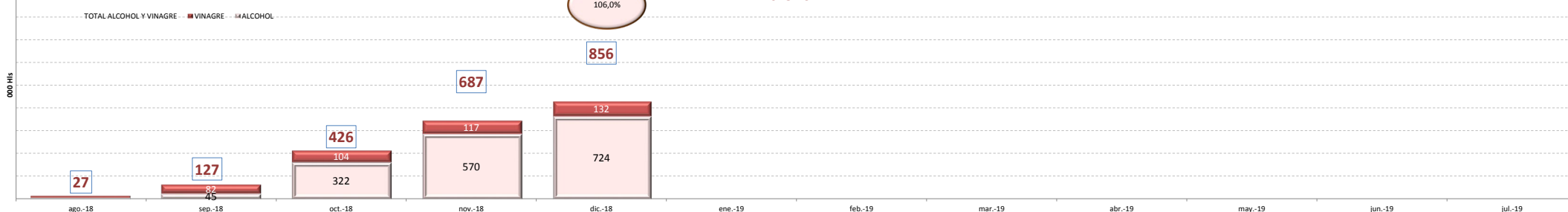
ACUMULADO EN LA CAMPAÑA

ALCOHOL Y VINAGRE	ago-16	sep-16	oct-16	nov-16	dic-16	ene-17	feb-17	mar-17	abr-17	may-17	jun-17	jul-17	ago-17	sep-17	oct-17	nov-17	dic-17	ene-18	feb-18	mar-18	abr-18	may-18	jun-18	jul-18	ago-18	sep-18	oct-18	nov-18	dic-18
ALCOHOL	16.746	72.818	246.266	427.120	546.218	749.843	968.386	1.228.156	1.411.416	1.675.024	1.828.188	1.874.383	10.207	77.507	170.907	237.707	285.394	346.666	459.442	555.049	660.440	766.330	811.528	854.623	9.396	45.331	321.978	570.337	723.807
Tinto & rosado	4.264	21.590	40.408	76.973	107.674	146.781	233.696	281.780	304.099	344.988	360.144	365.107	8.015	18.315	31.715	49.715	59.651	76.794	114.214	152.368	171.434	196.865	211.587	214.719	2.715	14.028	27.087	35.865	50.347
Blanco	12.482	51.228	205.858	350.147	438.544	603.062	734.690	946.376	1.107.317	1.330.036	1.468.044	1.509.276	2.192	59.192	139.192	187.992	225.743	269.872	345.228	402.681	489.006	569.465	599.941	639.904	6.681	31.303	294.891	534.472	673.460
VINAGRE	27.865	53.677	77.996	113.902	143.185	160.575	179.041	204.700	219.208	243.808	271.795	288.193	17.091	41.057	68.986	104.686	129.840	150.445	176.878	200.788	223.315	245.346	266.418	289.119	17.479	81.533	103.900	117.079	131.772
Tinto & rosado	4.379	10.405	14.140	17.145	22.212	24.493	25.829	28.400	30.560	36.223	39.945	41.948	3.091	4.291	6.491	12.191	14.182	18.482	21.225	22.205	23.982	24.742	25.725	30.572	997	50.121	52.407	54.173	55.115
Blanco	23.486	43.272	63.856	96.757	120.973	136.082	153.212	176.300	188.648	207.585	231.850	246.245	14.000	36.766	62.495	92.495	115.658	131.963	155.653	178.583	199.333	220.604	240.693	258.547	16.482	31.412	51.493	62.906	76.657
TOTAL ALCOHOL Y VINAGRE	44.611	126.495	324.262	541.022	689.403	910.418	1.147.427	1.432.856	1.630.624	1.918.832	2.099.983	2.162.576	27.298	118.564	239.893	342.393	415.234	497.111	636.320	755.837	883.755	1.011.676	1.077.946	1.143.742	26.875	126.864	425.878	687.416	855.579

Salidas a destilería y vinagrería 2017-18



Salidas a destilería y vinagrería 2018-19



EVOLUCIÓN DE EXISTENCIAS FINALES

Fuente: INFOVI, elaboración OeMV

NOTA: las existencias finales de cada mes anterior al último son las consideradas como iniciales del mes siguiente

EXISTENCIAS TOTALES (Hls)	jul-17	ago-17	sep-17	oct-17	nov-17	dic-17	ene-18	feb-18	mar-18	abr-18	may-18	jun-18	jul-18	ago-18	sep-18	oct-18	nov-18	dic-18	
VINO	32.238.949	0	0	0	0	0	0	0	0	0	0	0	0	29.236.772	869.772				62.009.915
≥ 1.000 hl	29.274.534													26.515.341					58.667.369
< 1.000 hl	1.415.199													1.156.637					1.682.911
Almacenistas	1.549.216													1.566.794					1.653.635
MOSTO S.C.	1.434.062	0	0	0	0	0	0	0	0	0	0	0	0	869.772					5.582.102
≥ 1.000 hl	1.417.056													866.917					5.567.153
< 1.000 hl	16.744													2.641					3.067
Almacenistas	262													215					11.882

TOTAL EXISTENCIAS 33.673.011

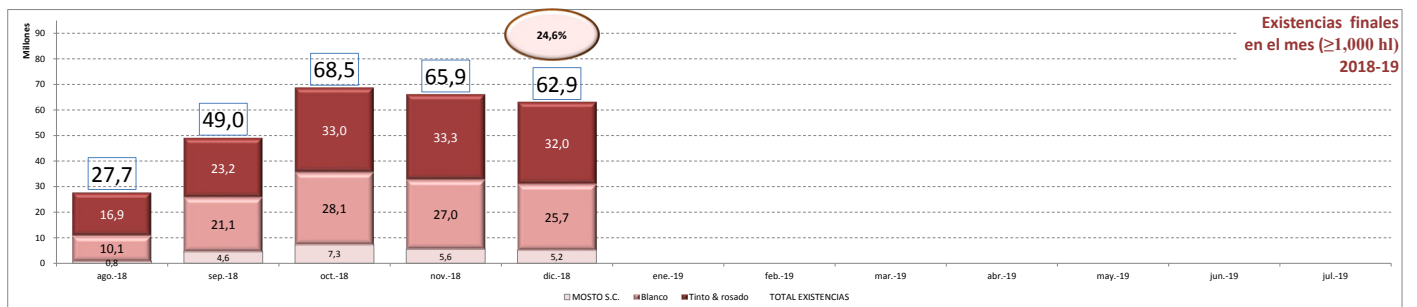
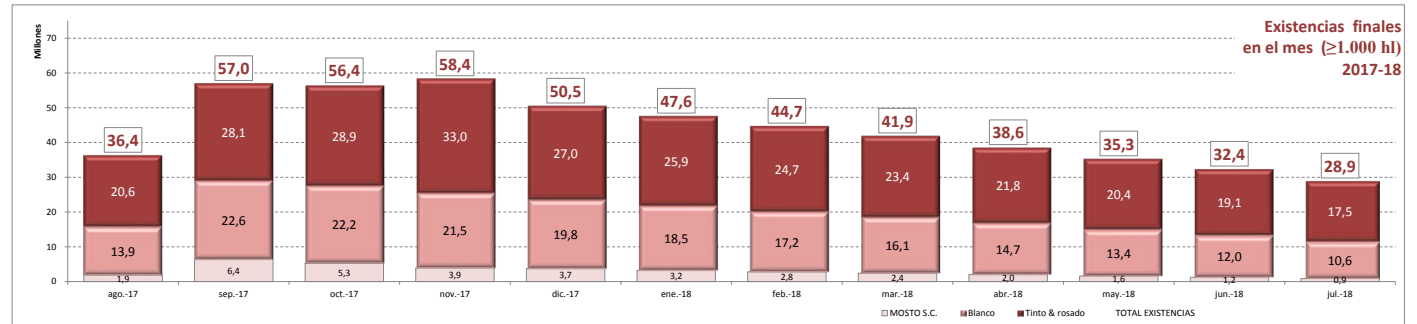
30.106.545

67.586.017

≥ 1.000 hl & almacenistas	jul-17	ago-17	sep-17	oct-17	nov-17	dic-17	ene-18	feb-18	mar-18	abr-18	may-18	jun-18	jul-18	ago-18	sep-18	oct-18	nov-18	dic-18
VINO	30.822.529	34.462.535	50.647.375	51.042.681	54.432.068	46.802.723	44.402.881	41.940.789	39.481.169	36.538.011	33.757.934	31.131.971	28.082.199	26.927.977	44.345.720	61.191.222	60.321.001	57.765.149
Tinto & rosado	19.290.000	20.600.000	28.055.284	28.891.481	32.967.370	27.038.329	25.871.772	24.706.370	23.413.222	21.794.815	20.403.034	19.097.594	17.485.164	16.857.433	23.216.995	33.048.917	33.281.111	32.048.084
* Granel	16.500.000	17.800.000	25.395.566	26.348.570	29.210.458	24.735.012	23.460.292	22.189.738	20.873.339	19.200.324	17.688.099	16.316.240	14.735.359	14.102.376	20.458.969	30.455.001	30.773.132	29.575.787
* Envasado	2.790.000	2.800.000	2.659.718	2.542.911	3.756.912	2.303.317	2.411.480	2.516.632	2.539.883	2.594.491	2.714.935	2.781.354	2.749.805	2.755.057	2.758.026	2.593.916	2.507.979	2.472.297
Blanco	11.532.529	13.862.535	22.592.091	22.151.200	21.464.698	19.764.394	18.531.109	17.234.419	16.067.947	14.743.196	13.354.900	12.034.377	10.597.035	10.070.544	21.128.725	28.142.305	27.039.890	25.697.065
* Granel	8.311.752	10.789.492	19.688.055	19.426.687	18.735.606	17.262.619	15.794.795	14.310.518	13.005.285	11.577.550	10.122.373	8.746.496	7.410.729	6.992.062	18.152.631	25.426.689	24.407.802	23.158.044
* Envasado	3.220.777	3.073.043	2.904.036	2.724.513	2.729.092	2.501.775	2.736.314	2.923.901	3.062.662	3.165.646	3.232.527	3.287.881	3.186.306	3.078.482	2.976.094	2.715.616	2.632.088	2.539.021
MOSTO S.C.	1.434.062	1.896.114	6.359.047	5.335.250	3.935.693	3.724.745	3.217.544	2.800.416	2.427.414	2.029.687	1.579.539	1.249.186	867.131	799.055	4.635.708	7.336.101	5.579.036	5.188.511
Tinto & rosado	312.643	497.745	1.485.360	1.234.104	778.794	707.323	621.824	510.070	413.011	316.216	226.382	173.774	136.659	127.292	941.552	1.667.392	1.054.143	891.475
Blanco	1.121.419	1.398.369	4.873.687	4.101.146	3.156.899	3.017.422	2.595.720	2.290.346	2.014.403	1.713.471	1.353.157	1.075.412	730.472	671.763	3.694.156	5.668.709	4.524.893	4.297.036
TOTAL EXISTENCIAS	32.256.591	36.358.649	57.006.422	56.377.931	58.367.761	50.527.468	47.620.425	44.741.205	41.908.583	38.567.698	35.337.473	32.381.157	28.949.330	27.727.032	48.981.428	68.527.323	65.900.037	62.933.660

VARIACIÓN EN EL MES

VAR. EXISTENCIAS (Hls) ≥ 1.000 hl	jul-17	ago-17	sep-17	oct-17	nov-17	dic-17	ene-18	feb-18	mar-18	abr-18	may-18	jun-18	jul-18	ago-18	sep-18	oct-18	nov-18	dic-18
VINO	-3.560.588	3.640.006	16.184.840	395.306	3.389.387	-7.629.345	-2.399.842	-2.462.092	-2.459.620	-2.943.158	-2.780.077	-2.625.963	-3.049.772	-1.154.222	17.417.743	16.845.502	-870.221	-2.575.852
Tinto & rosado	-1.709.736	1.310.000	7.455.284	836.197	4.075.889	-5.929.041	-1.166.557	-1.165.402	-1.293.148	-1.618.407	-1.391.781	-1.305.440	-1.612.430	-627.731	6.359.562	9.831.922	232.194	-1.233.027
* Granel	-1.727.157	1.300.000	7.595.566	953.004	2.861.888	-4.475.446	-1.274.720	-1.270.554	-1.316.399	-1.673.015	-1.512.225	-1.371.859	-1.580.881	-632.983	6.356.593	9.996.032	318.131	-1.197.345
* Envasado	17.421	10.000	-140.282	-116.807	1.214.001	-1.453.595	108.163	105.152	23.251	54.608	120.444	66.419	31.549	5.252	2.969	-164.110	-85.937	-35.682
Blanco	-1.850.852	2.330.006	8.729.556	-440.891	-686.502	-1.700.304	-1.233.285	-1.296.690	-1.166.472	-1.324.751	-1.388.296	-1.320.523	-1.437.342	-526.491	11.058.181	7.013.580	-1.102.415	-1.342.825
* Granel	-1.788.248	2.477.740	8.898.563	-261.368	-691.081	-1.472.987	-1.467.824	-1.484.277	-1.305.233	-1.427.735	-1.455.177	-1.375.877	-1.335.767	-418.667	11.160.569	7.274.058	-1.018.887	-1.249.758
* Envasado	-62.604	-147.734	-169.007	-179.523	4.579	-227.317	234.539	187.587	138.761	102.984	66.881	55.354	-101.575	-107.824	-102.388	-260.478	-83.528	-93.067
MOSTO S.C.	-568.580	462.052	4.462.933	-1.023.797	-1.399.557	-210.948	-507.201	-417.128	-373.002	-397.727	-450.148	-330.353	-382.055	-68.076	3.836.653	2.700.393	-1.757.065	-390.525
Tinto & rosado	-104.163	185.102	987.615	-251.256	-455.310	-71.471	-85.499	-111.754	-97.059	-96.795	-89.834	-52.608	-37.115	-9.367	814.260	725.840	-613.249	-162.668
Blanco	-464.417	276.950	3.475.318	-772.541	-944.247	-139.477	-421.702	-305.374	-275.943	-300.932	-360.314	-277.745	-344.940	-58.709	3.022.393	1.974.553	-1.143.816	-227.857
TOTAL EXISTENCIAS	-4.129.168	4.102.058	20.647.773	-628.491	1.989.830	-7.840.293	-2.907.043	-2.879.220	-2.832.622	-3.340.885	-3.230.225	-2.956.316	-3.431.827	-1.222.298	21.254.396	19.545.895	-2.627.286	-2.966.377
Promedio desde enero	-3.727.159	-2.857.246	-506.744	-517.812	-308.842	-888.184	-1.032.388	-1.155.511	-1.260.330	-1.382.716	-1.485.355	-1.562.774	-1.656.227	-1.635.563	-595.111	280.585	159.424	34.392



ENTRADAS Y SALIDAS NACIONALES

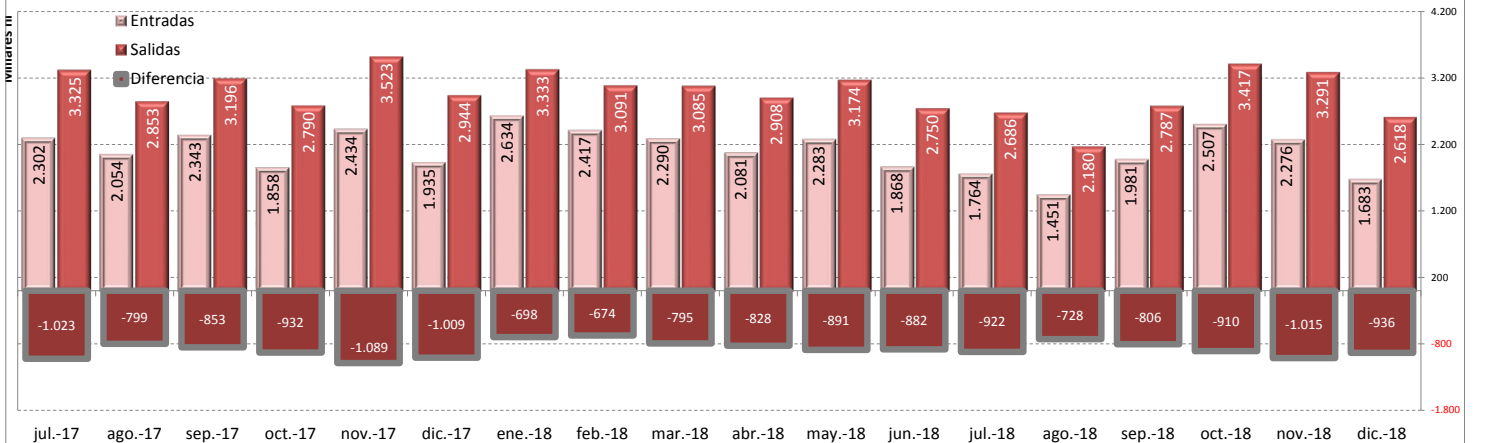
Fuente: INFOVI; elaboración OeMV

ENTRADAS (hl)	jul-17	ago-17	sep-17	oct-17	nov-17	dic-17	ene-18	feb-18	mar-18	abr-18	may-18	jun-18	jul-18	ago-18	sep-18	oct-18	nov-18	dic-18
VINO	2.301.841	2.053.817	2.343.038	1.858.138	2.434.339	1.934.799	2.634.154	2.417.026	2.290.218	2.080.590	2.282.753	1.867.780	1.764.477	1.451.481	1.981.413	2.506.743	2.275.982	1.682.567
Tinto & rosado	1.306.127	1.203.791	1.291.667	1.027.332	1.302.236	1.038.132	1.454.220	1.374.105	1.370.441	1.165.505	1.241.292	983.929	949.276	868.394	973.579	1.200.992	1.129.605	890.092
* Granel	1.184.939	1.104.572	1.179.669	888.672	1.146.375	893.668	1.349.543	1.260.443	1.255.812	1.052.491	1.123.018	859.619	828.546	780.092	852.371	1.079.445	993.426	765.433
* Envasado	121.188	99.219	111.998	138.660	155.861	145.064	104.677	113.662	114.629	113.014	118.274	124.310	120.730	88.302	121.208	121.547	136.179	124.659
Blanco	995.714	850.026	1.051.371	830.806	1.132.103	896.667	1.179.934	1.042.921	919.777	915.085	1.041.461	883.851	815.201	583.087	1.007.834	1.305.751	1.146.377	792.475
* Granel	881.619	781.438	953.145	735.625	1.008.100	796.720	1.082.356	940.182	812.221	811.075	915.118	737.334	682.873	500.869	884.919	1.213.633	1.027.919	702.891
* Envasado	114.095	68.588	98.226	95.181	124.003	99.947	97.578	102.739	107.556	104.010	126.343	146.517	132.328	82.218	122.915	92.118	118.458	89.584

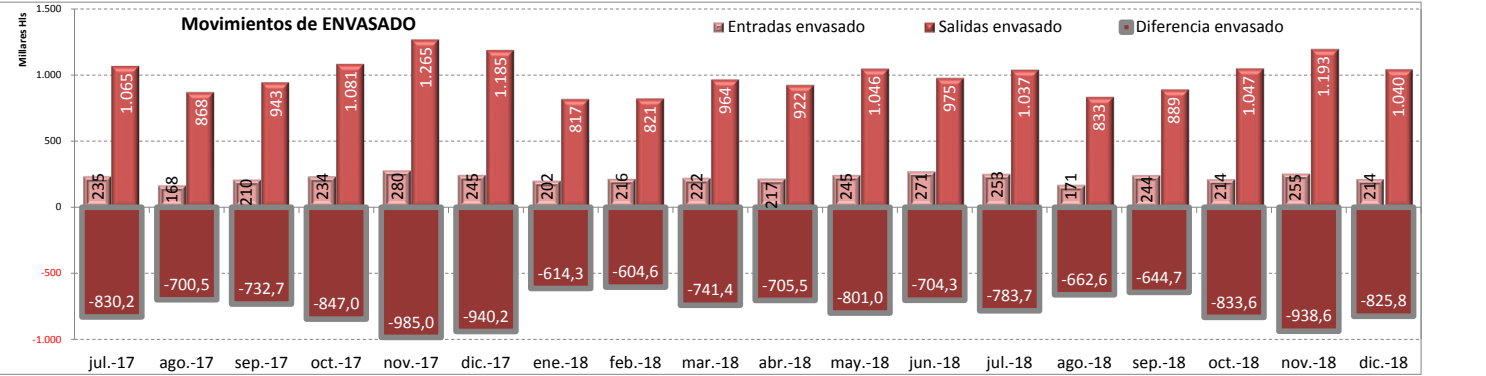
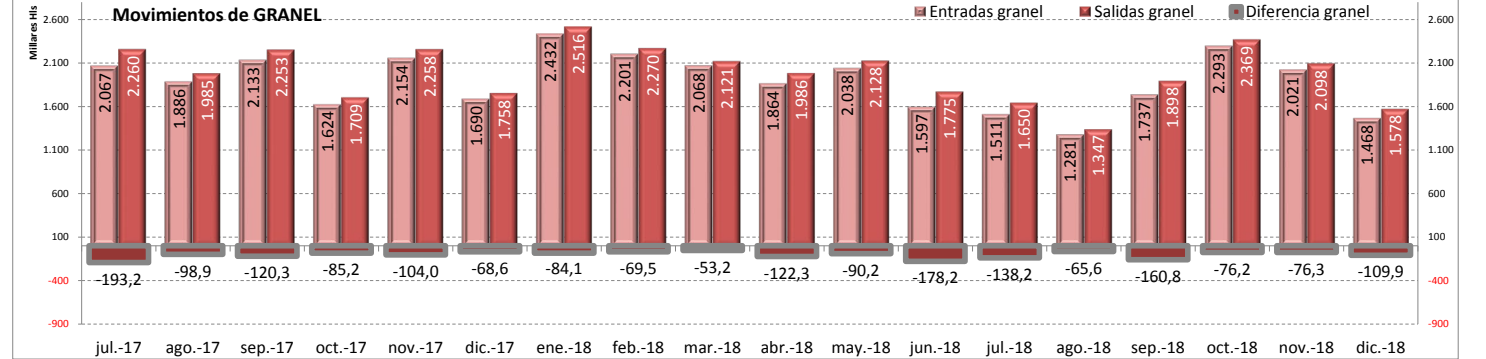
SALIDAS (hl)	jul-17	ago-17	sep-17	oct-17	nov-17	dic-17	ene-18	feb-18	mar-18	abr-18	may-18	jun-18	jul-18	ago-18	sep-18	oct-18	nov-18	dic-18
VINO	3.325.245	2.853.181	3.196.111	2.790.285	3.523.320	2.943.657	3.332.648	3.091.099	3.084.860	2.908.385	3.173.949	2.750.207	2.686.308	2.179.713	2.786.967	3.416.527	3.290.860	2.618.250
Tinto & rosado	1.811.999	1.636.497	1.795.242	1.601.183	1.929.377	1.644.733	1.885.415	1.758.827	1.841.716	1.660.770	1.797.957	1.468.463	1.476.518	1.238.790	1.446.561	1.865.074	1.728.194	1.418.091
* Granel	1.248.297	1.174.603	1.249.473	977.687	1.193.583	948.346	1.401.728	1.272.448	1.264.356	1.137.529	1.200.573	941.085	920.045	786.547	923.296	1.247.347	1.054.541	804.410
* Envasado	563.702	461.894	545.769	623.496	735.794	696.387	483.687	486.379	577.360	523.241	597.384	527.378	556.473	452.243	523.265	617.727	673.653	613.681
Blanco	1.513.246	1.216.684	1.400.869	1.189.102	1.593.943	1.298.924	1.447.233	1.332.272	1.243.144	1.247.615	1.375.992	1.281.744	1.209.790	940.923	1.340.406	1.551.465	1.562.666	1.200.159
* Granel	1.011.464	810.277	1.003.688	731.800	1.064.911	810.090	1.114.317	997.661	856.899	848.365	927.747	834.024	729.529	506.060	974.833	1.121.924	1.043.110	773.784
* Envasado	501.782	406.407	397.181	457.302	529.032	488.834	332.916	334.611	386.245	399.250	448.245	447.720	480.261	380.863	365.573	429.529	519.556	426.375

DIFERENCIAS (hl)	jul-17	ago-17	sep-17	oct-17	nov-17	dic-17	ene-18	feb-18	mar-18	abr-18	may-18	jun-18	jul-18	ago-18	sep-18	oct-18	nov-18	dic-18
VINO	-1.023.404	-799.364	-853.073	-932.147	-1.088.981	-1.008.858	-698.494	-674.073	-794.642	-827.795	-891.196	-882.427	-921.831	-728.232	-805.554	-909.784	-1.014.878	-935.683
Tinto & rosado	-505.872	-432.706	-503.575	-573.851	-627.141	-606.601	-431.195	-384.722	-471.275	-495.265	-556.665	-484.534	-527.242	-370.396	-472.982	-664.082	-598.589	-527.999
* Granel	-63.358	-70.031	-69.804	-89.015	-47.208	-55.278	-52.185	-12.005	-8.544	-85.038	-77.555	-81.466	-91.499	-6.455	-70.925	-167.902	-61.115	-38.977
* Envasado	-442.514	-362.675	-433.771	-484.836	-579.933	-551.323	-379.010	-372.717	-462.731	-410.227	-479.110	-403.068	-435.743	-363.941	-402.057	-496.180	-537.474	-489.022
Blanco	-517.532	-366.658	-349.498	-358.296	-461.840	-402.257	-267.299	-289.351	-323.367	-332.530	-334.531	-397.893	-394.589	-357.836	-332.572	-245.702	-416.289	-407.684
* Granel	-129.845	-28.839	-50.543	3.825	-56.811	-13.370	-31.961	-57.479	-44.678	-37.290	-12.629	-96.690	-46.656	-59.191	-89.914	91.709	-15.191	-70.893
* Envasado	-387.687	-337.819	-298.955	-362.121	-405.029	-388.887	-235.338	-231.872	-278.689	-295.240	-321.902	-301.203	-347.933	-298.645	-242.658	-337.411	-401.098	-336.791

Salidas NETAS 12 últimos meses	Porcentaje
Tinto y rosado	46,7%
Blanco	48,2%
Envasado blanco / total e	40,8%
	42,8%
	41,1%
	41,4%
	38,3%
	38,4%
	37,6%
	41,9%
	40,2%
	42,8%
	44,4%
	45,1%
	37,6%
	40,5%
	42,7%
	40,8%



Por envase	jul-17	ago-17	sep-17	oct-17	nov-17	dic-17	ene-18	feb-18	mar-18	abr-18	may-18	jun-18	jul-18	ago-18	sep-18	oct-18	nov-18	dic-18
ENTRADAS	2.301.841	2.053.817	2.343.038	1.858.138	2.434.339	1.934.799	2.634.154	2.417.026	2.290.218	2.080.590	2.282.753	1.867.780	1.764.477	1.451.481	1.981.413	2.506.743	2.275.982	1.682.567
Granel	2.066.558	1.886.010	2.132.814	1.624.297	2.154.475	1.689.788	2.431.899	2.200.625	2.068.033	1.863.566	2.038.136	1.596.953	1.511.419	1.280.961	1.737.290	2.293.078	2.021.345	1.468.324
Envasado	235.283	167.807	210.224	233.841	279.864	245.011	202.255	216.401	222.185	217.024	244.617	270.827	253.058	170.520	244.123	213.665	254.637	214.243
SALIDAS	3.325.245	2.853.181	3.196.111	2.790.285	3.523.320	2.943.657	3.332.648	3.091.099	3.084.860	2.908.385	3.173.949	2.750.207	2.686.308	2.179.713	2.786.967	3.416.527	3.290.860	2.618.250
Granel	2.259.761	1.984.880	2.253.161	1.709.487	2.258.494	1.758.436	2.516.045	2.270.109	2.121.255	1.985.894	2.128.320	1.775.109	1.649.574	1.346.607	1.898.129	2.369.271	2.097.651	1.578.194
Envasado	1.065.484	868.301	942.950	1.080.798	1.264.826	1.185.221	816.603	820.990	963.605	922.491	1.045.629	975.098	1.036.734	833.106	888.838	1.047.256	1.193.209	1.040.056
NETO	-1.023.404	-799.364	-853.073	-932.147	-1.088.981	-1.008.858	-698.494	-674.073	-794.642	-827.795	-891.196	-882.427	-921.831	-728.232	-805.554	-909.784	-1.014.878	-935.683
Granel	-193.203	-98.870	-120.347	-85.190	-104.019	-68.648	-84.146	-53.222	-122.328	-90.184	-178.156	-138.155	-65.646	-160.839	-76.193	-76.300	-109.870	-109.870
Envasado	-830.201	-700.494	-732.726	-846.957	-984.962	-940.210	-614.348	-604.589	-741.420	-705.467	-801.012	-704.271	-783.676	-662.586	-644.715	-833.591	-938.572	-825.813



EXPORTACIONES ESPAÑOLAS DE VINO

Fuente: AEAT elaboración OeMv



EXPORTACIONES MENSUALES

VOLUMEN (mill Ltrs)	ago-16	sep-16	oct-16	nov-16	dic-16	ene-17	feb-17	mar-17	abr-17	may-17	jun-17	jul-17	ago-17	sep-17	oct-17	nov-17	dic-17	ene-18	feb-18	mar-18	abr-18	may-18	jun-18	jul-18	ago-18	sep-18	oct-18	nov-18
VINO	156,8	202,8	174,1	206,3	170,1	164,6	171,8	191,4	179,8	210,7	201,8	220,9	176,5	204,2	206,6	198,5	170,7	160,5	160,5	171,7	168,1	174,1	161,8	172,0	148,0	143,1	176,3	195,0
Licor	0,7	1,9	1,4	3,3	1,6	1,0	1,0	1,2	0,8	1,4	1,4	1,3	1,0	1,4	2,9	2,7	1,3	1,0	0,9	1,0	1,5	1,9	1,1	1,3	0,7	1,3	1,9	2,5
Espumosos y aguja	14,5	19,1	21,8	22,9	16,8	12,7	11,6	16,1	18,0	16,6	18,4	18,1	14,0	19,2	20,4	20,4	15,4	12,8	11,5	13,5	16,7	15,0	16,4	16,6	12,0	18,6	22,9	24,5
Envasados	57,1	65,8	62,4	73,1	62,8	58,4	62,7	69,6	65,6	74,1	69,4	70,1	60,1	68,2	77,5	75,4	58,6	53,6	55,6	61,6	58,5	62,8	56,4	60,1	50,6	57,0	67,8	68,2
BIB						1,1	2,6	2,5	2,9	3,2	2,4	2,6	3,0	2,0	2,1	2,5	2,5	2,2	2,2	2,7	2,9	3,6	3,5	3,5	3,8	2,8	3,8	3,9
Granel	84,5	116,0	88,6	107,0	88,9	91,4	93,9	101,9	92,5	115,4	110,2	128,8	98,5	113,3	103,6	97,5	93,0	91,0	90,3	92,9	88,5	90,7	84,3	90,5	81,0	63,4	79,9	95,9

VALOR (mill €)	ago-16	sep-16	oct-16	nov-16	dic-16	ene-17	feb-17	mar-17	abr-17	may-17	jun-17	jul-17	ago-17	sep-17	oct-17	nov-17	dic-17	ene-18	feb-18	mar-18	abr-18	may-18	jun-18	jul-18	ago-18	sep-18	oct-18	nov-18
VINO	178,19	248,22	240,49	279,05	223,09	189,57	200,82	245,42	217,13	244,71	230,78	252,12	202,36	248,81	293,57	295,88	236,67	216,34	217,81	241,85	245,30	258,15	232,60	256,00	209,64	233,78	294,76	291,63
Licor	3,4	8,5	6,3	11,7	6,7	4,0	3,8	3,8	3,1	3,9	4,3	4,3	3,3	6,0	12,2	10,1	6,2	4,4	3,2	4,3	4,0	4,9	3,8	4,9	3,0	6,1	8,4	9,8
Espumosos y aguja	31,7	50,1	50,5	56,2	41,0	27,9	27,2	37,6	39,4	35,0	39,1	44,3	37,3	46,8	54,1	55,3	39,3	29,4	29,8	34,7	42,4	40,5	42,8	49,9	36,3	51,5	64,9	58,9
Envasados	110,5	144,2	147,1	165,4	135,7	118,5	126,2	155,5	131,1	153,7	137,7	146,7	116,8	145,6	176,0	175,0	136,5	124,4	128,4	140,9	140,0	152,2	130,8	140,6	118,3	134,1	171,5	169,4
BIB						1,7	2,5	3,3	3,4	4,1	3,2	3,4	3,4	2,6	2,8	3,3	3,1	2,9	2,9	3,7	4,1	5,6	4,8	4,7	4,5	3,8	5,1	5,2
Granel	32,6	45,4	36,5	45,8	39,7	37,5	41,1	45,2	40,1	48,0	46,4	53,5	41,5	47,8	48,5	52,2	51,6	55,3	53,5	58,2	54,8	55,0	50,3	56,0	47,6	38,2	44,9	48,3

PRECIO MEDIO (€/l)	ago-16	sep-16	oct-16	nov-16	dic-16	ene-17	feb-17	mar-17	abr-17	may-17	jun-17	jul-17	ago-17	sep-17	oct-17	nov-17	dic-17	ene-18	feb-18	mar-18	abr-18	may-18	jun-18	jul-18	ago-18	sep-18	oct-18	nov-18
VINO	1,14	1,22	1,38	1,35	1,31	1,15	1,17	1,28	1,21	1,16	1,14	1,14	1,15	1,22	1,42	1,49	1,39	1,35	1,36	1,41	1,46	1,48	1,44	1,49	1,42	1,63	1,67	1,50
Licor	5,20	4,46	4,63	3,55	4,28	3,88	3,90	3,02	3,85	2,80	3,04	3,29	3,37	4,35	4,18	3,69	4,97	4,55	3,44	4,12	2,72	2,51	3,49	3,90	4,18	4,73	4,48	3,87
Espumosos y aguja	2,18	2,62	2,32	2,45	2,43	2,20	2,34	2,33	2,19	2,10	2,13	2,45	2,66	2,43	2,65	2,71	2,54	2,30	2,59	2,57	2,54	2,69	2,61	3,01	3,03	2,77	2,83	2,40
Envasados	1,94	2,19	2,36	2,26	2,16	2,03	2,01	2,23	2,00	2,07	1,98	2,09	1,94	2,13	2,27	2,32	2,33	2,32	2,31	2,29	2,39	2,42	2,32	2,34	2,34	2,35	2,53	2,48
BIB																												
Granel	0,39	0,39	0,41	0,43	0,45	0,41	0,44	0,44	0,43	0,42	0,42	0,41	0,42	0,42	0,47	0,54	0,56	0,61	0,59	0,63	0,62	0,61	0,60	0,62	0,59	0,60	0,56	0,50

EXPORTACIONES INTERANUALES

VOLUMEN (mill Ltrs)	ago-16	sep-16	oct-16	nov-16	dic-16	ene-17	feb-17	mar-17	abr-17	may-17	jun-17	jul-17	ago-17	sep-17	oct-17	nov-17	dic-17	ene-18	feb-18	mar-18	abr-18	may-18	jun-18	jul-18	ago-18	sep-18	oct-18	nov-18
VINO	2.266,0	2.270,8	2.244,6	2.241,8	2.229,2	2.236,7	2.217,4	2.231,1	2.197,3	2.225,9	2.220,2	2.251,0	2.270,8	2.272,2	2.304,6	2.296,8	2.297,6	2.293,5	2.282,2	2.262,5	2.250,8	2.214,2	2.174,2	2.125,2	2.096,7	2.035,6	2.005,3	2.001,9
Licor	19,4	19,3	17,8	18,2	18,3	18,2	18,0	17,8	17,2	17,2	17,0	17,0	17,3	16,8	18,3	17,8	17,5	17,4	17,4	17,2	17,8	18,3	18,0	18,0	17,7	17,6	16,6	16,4
Espumosos y aguja	182,8	182,5	182,7	186,1	187,7	190,4	190,3	195,2	199,0	201,6	204,2	206,8	206,2	206,4	205,0	202,5	201,1	201,1	201,0	198,4	197,1	195,5	193,5	192,0	190,0	189,3	191,9	196,0
Envasados	784,2	785,3	774,5	767,5	767,0	778,9	779,6	783,0	777,8	781,7	785,8	791,1	794,1	796,5	811,7	813,9	809,8	804,9	797,7	789,7	782,6	771,3	758,4	748,4	738,8	727,6	717,9	710,8
BIB																												
Granel	1.280	1.284	1.270	1.270	1.256	1.249	1.229	1.235	1.203	1.225	1.213	1.236	1.253	1.252	1.270	1.263	1.240	1.240	1.236	1.227	1.223	1.198	1.172	1.134	1.117	1.067	1.043	1.041

VALOR (mill €)	ago-16	sep-16	oct-16	nov-16	dic-16	ene-17	feb-17	mar-17	abr-17	may-17	jun-17	jul-17	ago-17	sep-17	oct-17	nov-17	dic-17	ene-18	feb-18	mar-18	abr-18	may-18	jun-18	jul-18	ago-18	sep-18	oct-18	nov-18
VINO	2.652,8	2.669,0	2.633,8	2.646,4	2.645,0	2.665,8	2.664,3	2.699,9	2.679,4	2.704,8	2.715,2	2.749,4	2.773,5	2.774,1	2.827,2	2.844,0	2.857,9	2.884,6	2.901,6	2.898,0	2.926,2	2.939,6	2.941,5	2.945,3	2.952,6	2.937,6	2.938,8	2.934,5
Licor	68,6	69,6	63,9	66,1	67,8	67,8	67,7	67,7	66,1	65,8	64,3	63,8	63,7	61,3	67,2	65,6	65,2	65,6	64,9	65,4	66,3	67,2	66,7	67,4	67,0	67,1	63,3	63,0
Espumosos y aguja	463,9	465,9	456,8	460,7	457,6	459,2	457,9	465,4	467,9	469,0	471,9	480,0	485,6	482,3	485,9	485,0	483,3	484,8	487,4	484,5	487,5	493,0	496,7	502,3	501,3	506,0	516,8	520,5
Envasados	1.637,1	1.643,7	1.624,5	1.625,8	1.625,1	1.642,4	1.641,6	1.659,2	1.641,1	1.652,2	1.659,0	1.672,4	1.678,7	1.680,1	1.708,9	1.718,5	1.719,2	1.725,1	1.727,3	1.712,7	1.721,6	1.720,1	1.713,2	1.707,0	1.708,6	1.697,1	1.692,6	1.687,1
BIB																												
Granel	483,2	489,9	488,6	493,9	494,5	496,3	497,1	507,5	504,3	517,8	520,0	533,2	545,5	550,5	565,2	574,9	553,2	571,1	583,5	596,5	611,3	618,4	622,2	624,8	630,8	621,2	617,6	613,7

PRECIO MEDIO (€/l)	ago-16	sep-16	oct-16	nov-16	dic-16	ene-17	feb-17	mar-17	abr-17	may-17	jun-17	jul-17	ago-17	sep-17	oct-17	nov-17	dic-17	ene-18	feb-18	mar-18	abr-18	may-18	jun-18	jul-18	ago-18	sep-18	oct-18	nov-18	
VINO	1,17	1,18	1,17	1,18	1,19	1,19	1,20	1,21	1,22	1,22	1,22	1,22	1,22	1,22	1,23	1,24	1,24	1,26	1,27	1,28	1,30	1,33	1,35	1,39	1,41	1,44	1,47	1,47	
Licor	3,54	3,61	3,59	3,62	3,70	3,74	3,76	3,80	3,86	3,82	3,79	3,76	3,68	3,65	3,66	3,69	3,73	3,76	3,74	3,81	3,72	3,66	3,70	3,75	3,78	3,81	3,82	3,85	
Espumosos y aguja	2,54	2,55	2,50	2,48	2,44	2,41	2,41	2,38	2,35	2,33	2,31	2,32	2,35	2,34	2,37	2,40	2,40	2,41	2,42	2,44	2,47	2,52	2,57	2,62	2,64	2,67	2,69	2,66	
Envasados	2,09	2,09	2,10	2,12	2,12	2,11	2,11	2,12	2,11	2,11	2,11	2,11	2,11	2,11	2,11	2,11	2,12	2,12	2,14	2,17	2,17	2,20	2,23	2,26	2,28	2,31	2,33	2,36	2,37
BIB																													
Granel	0,38	0,38	0,38	0,39	0,39	0,40	0,40	0,41	0,42	0,42	0,43	0,43	0,44	0,44	0,45	0,46	0,45	0,46	0,47	0,49	0,50	0,52	0,53	0,55	0,56	0,58	0,59	0,59	

