

## EVOLUCIÓN MENSUAL DE LOS PRINCIPALES DATOS

### CAMPAÑA 2018/2019

PRODUCCIÓN	INFOVI feb 19	EXISTENCIAS	INFOVI feb 19	IMPORTACIONES	OeMv ene 19
<p>LA PRODUCCIÓN DE VINO ALCANZA, EN LOS SIETE PRIMEROS MESES DE CAMPAÑA, LOS 44,75 MILLONES HL DE VINO (+39%). ROZA LOS 50 MILLONES SI AÑADIMOS LA PRODUCCIÓN DE MOSTO.</p> <p>De esa cantidad, 21,6 millones de hl corresponden a tintos y rosados, 22,5 millones de hl a vinos blancos y 0,7 millones de hl, a productores de menos de 1.000 hl.</p>		<p>11,1 MILLONES DE HL MÁS DE EXISTENCIAS FINALES DE VINO Y MOSTO A FEBRERO DE 2019, COMPARADO CON FEBRERO DE 2018, HASTA LOS 55,8 MILLONES HL.</p> <p>De esos 55,8 millones de hl, 51,6 millones de hl corresponden a vino y los 4,3 millones de hl restantes, a mosto sin concentrar.</p>		<p>ARRANCA 2019 CON CAÍDA DE LAS IMPORTACIONES ESPAÑOLAS DE VINO</p> <p>Se reducen las importaciones españolas en el mes de enero de 2019, tanto en volumen (-56,5%) como en valor (-4%), aunque el aumento de las compras de granel argentino en los meses de septiembre, octubre y noviembre de 2018, mantienen al alza las importaciones en el primer semestre de campaña.</p>	
<p>ALCOHOL / VINAGRE</p> <p>1,4 MILLONES DE HL A DESTILACIÓN (+201%), MÁS DEL DOBLE QUE EL PASADO AÑO</p> <p>En los siete primeros meses de la campaña 2018/19, 1.567.376 hl se destinaron a destilación y vinagrería, lo que supone un aumento del 146%.</p> <p>De esa cantidad, 1.385.306 hl fueron destinados a destilación (+201%) y 182.070 hl, a elaboración de vinagre (+3%).</p>	INFOVI feb 19	<p>MERCADO INTERIOR</p> <p>SE MANTIENE LA ESTIMACIÓN DE CONSUMO EN LOS 10,2 MILLONES DE HL.</p> <p>Aumentan tanto las entradas como las salidas de vino en las bodegas españolas en febrero de 2019, reduciéndose la diferencia neta entre ambas.</p> <p>Si acumulamos esa diferencia neta de los últimos doce meses, la estimación de consumo nacional resultante se sitúa en los 10,2 millones de hl, similares a los registrados en enero de 2019.</p>	Est. INFOVI feb 19	<p>EXPORTACIONES</p> <p>CRECE EL VOLUMEN EXPORTADO DE VINO EN ENERO DE 2019 (+8%)</p> <p>Las exportaciones españolas de vino arrancan 2019 con aumento en volumen (+8%) y caída de la facturación del -6,6% y del precio medio (-13%).</p> <p>En el primer semestre de campaña, se exportaron 9,9 millones de hl (-11%), que suponen 1,3 millones de hl menos que en el primer semestre de la campaña anterior.</p>	OeMv ene 19

## **Análisis general**

*Se confirma en los siete primeros meses de campaña, una mayor producción de vino (+12,6 millones de hl) hasta los 44,7 millones de hl, que pueden rozar los 50 millones de hl si se incluye la producción de mosto, así como unas mayores existencias finales de vino y mosto a 28 de febrero de 2019 (+11,1 millones de hl), hasta los 55,8 millones de hl. La estimación de consumo se mantiene en los 10,2 millones de hl y aumenta hasta los 9 millones de hl en el caso de los envasados.*

La producción acumulada en los siete primeros meses de campaña, según datos del INFOVI, asciende a 44,7 millones de hl de vino, incluyendo la producción de los productores de menos de 1.000 hl. Supone un aumento del 39% respecto a la producción del mismo periodo de la campaña anterior, o 12,6 millones de hl más. La estimación del MAPA en su cuaderno sobre “Avances de superficies y producciones de cultivos” de enero de 2019, sitúa la producción de vino y mosto en 49,9 millones de hl (+41%).

También aumentan las existencias finales de vino y mosto a 28 de febrero de 2019 (vs. Febrero de 2018), que alcanzan los 55,8 millones de hl (+25% u 11,1 millones de hl más). De esa cantidad, 51,6 millones de hl corresponde a vino (+23%) y 4,3 millones de hl, a mosto sin concentrar (+52%).

Destaca en estos siete primeros meses de campaña, el aumento del vino destinado a destilación, que alcanza los 1,4 millones de hl (+201%). También aumenta en este periodo el vino destinado a elaboración de vinagre, aunque en menor medida (+2%), hasta los 182.070 hl. Aumentan las entradas y salidas en febrero de 2019 respecto al mismo mes de 2018, aunque se reduce la diferencia entre ambas. La estimación de consumo nacional de vino que venimos realizando mediante la suma de la diferencia neta entre entradas y salidas de los últimos doce meses, muestra un consumo similar al visto en enero de 2019, en los 10,2 millones de hl.

En cuanto al comercio exterior, con datos de la AEAT disponibles hasta enero de 2019, caen las importaciones españolas de vino en el mes de enero, tras un año 2018 donde aumentaron de forma notable las compras españolas de vino, y más concretamente, de granel argentino en los meses de septiembre, octubre y noviembre. Los datos correspondientes al primer semestre de campaña, España importó 0,5 millones de hl (+64%) por valor de 117,8 millones de euros (+20%), a un precio medio de 2,23 €/litro. Respecto a las exportaciones españolas de vino en la primera mitad de la campaña 2018/19, caen en volumen (-11%) hasta los 9,9 millones de hl y en valor (-3%), hasta los 1.447 millones de euros, con aumento del precio medio del 9% hasta los 1,46 €/litro.

## **Producción**

*12,6 millones de hl más de producción de vino, hasta los 44,75 millones de hl de vino.*

Los datos del INFOVI correspondientes al mes de febrero de 2019, muestran una ligerísima producción de uva en ese mes (1.234 kilos de uva tinta en Castilla y León) y una producción de vino de 15.860 hl, 10.428 hl de vino tinto y rosado y 5.432 hl de vino blanco.

Con estas cifras, la producción de uva se sitúa, en los siete primeros meses de la campaña 2018/19, en los 6.411 millones de kilos, un 38% superior a la producción de uva en el mismo periodo de la campaña anterior. La producción de uva, de agosto 2018 a febrero de 2019, se sitúa en 44,1 millones de hl en el caso de productores de más de 1.000 hl. Si a esta cifra añadimos los 661.880 hl estimados por el INFOVI en noviembre de 2018 para los productores de menos de 1.000 hl, la producción se sitúa en los 44,75 millones de hl de vino (+39%).

Por último, el Ministerio de Agricultura, Pesca y Alimentación (MAPA) en su último cuaderno sobre “Avances de superficies y producciones de cultivos” de enero de 2019, estiman la producción de vino y mosto en 49.936.569 hl, siendo un 40,8% superior a la campaña anterior.

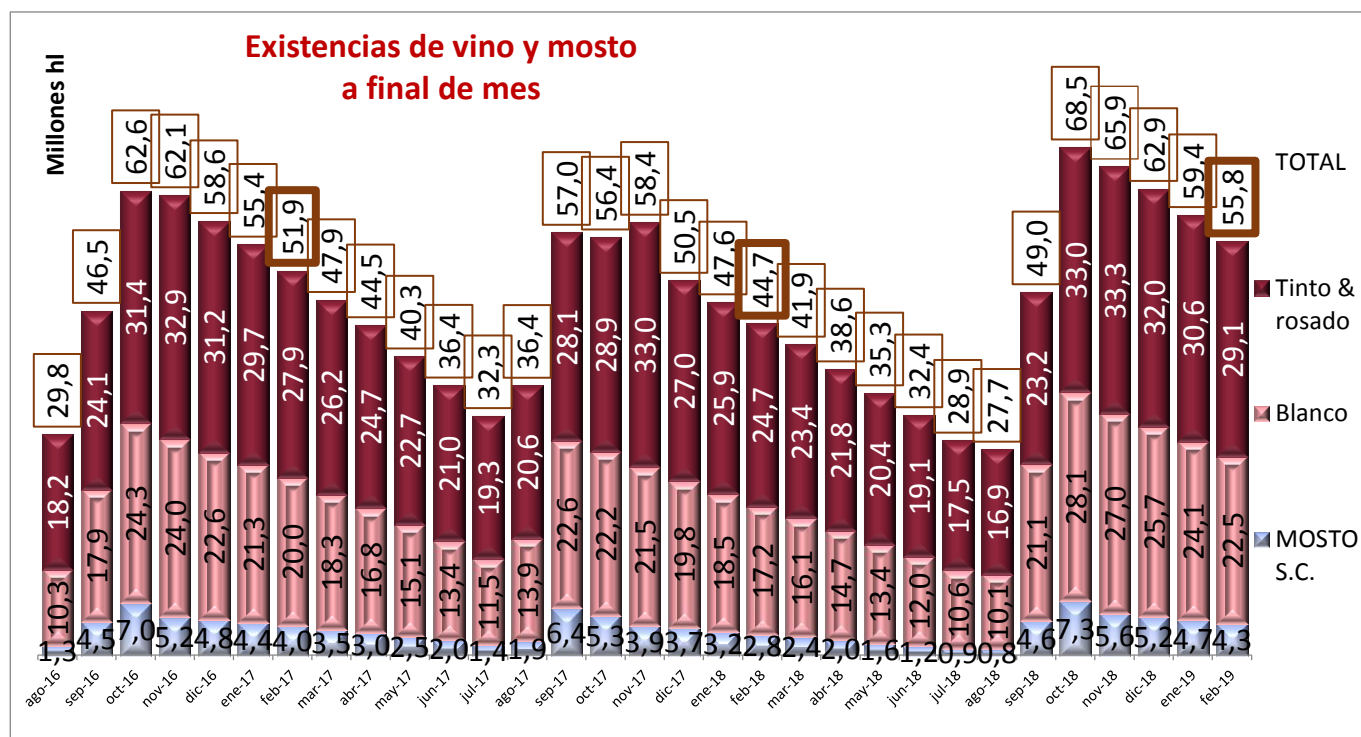
## Variación de existencias

*55,8 millones de hl de existencias finales de vino y mosto a 28 de febrero de 2019, que suponen un aumento del 25% u 11,1 millones de hl más.*

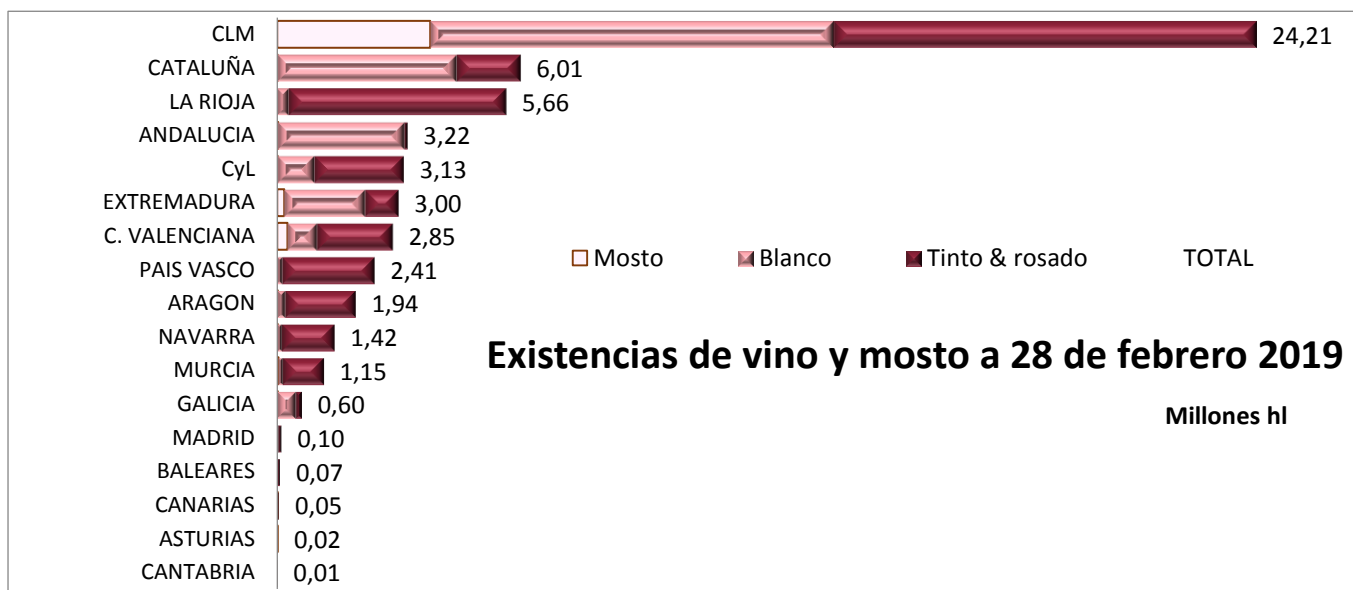
El 28 de febrero de 2019, las existencias finales eran de **55,8 millones de hl**, que suponen un aumento del 25% o de 11,1 millones de hl respecto a las existencias finales a 28 de febrero de 2018. Suponen un aumento considerable respecto a las de la campaña anterior, teniendo en cuenta que la campaña 2017/18 fue especialmente escasa y que la campaña 2018/19 es especialmente abundante. Si nos remontamos a las existencias finales a 28 de febrero de 2017, la diferencia no es tan grande. En este caso, fueron de 51,9 millones de hl.

De los 55,8 millones de hl de existencias finales existentes en febrero de 2019, 51,6 millones de hl corresponden a vino y los 4,3 millones de hl restantes, a mosto sin concentrar. Por colores, el 56% de las existencias de vino o 29,1 millones de hl son de vinos tintos y rosados y el 44% restante, o 22,5 millones de hl, a vino blanco. Por envases, el 89% de las existencias corresponde a vino a granel.

En cuanto a las existencias finales de mosto sin concentrar, 3,6 millones de hl son de mosto blanco, que suponen el 85% del total.



Por comunidades autónomas, Castilla-La Mancha, con 24,2 millones de hl, es la comunidad con más existencias finales a 28 de febrero, que suponen el 43% de las existencias totales. Le siguen Cataluña, con 6 millones de hl y La Rioja, con 5,7 millones. En torno a 3 millones de hl de existencias se encuentran Andalucía, Castilla y León, Extremadura y Comunidad Valenciana. En torno a los 2 millones de hl, País Vasco y Aragón y por encima del millón de hl, Navarra y Murcia.



## Salidas a destilería y vinagrería

*Aumenta un 201% el vino a destilación en los siete primeros meses de campaña, hasta los 1.385.306 hl.*

En febrero de 2019, se mantiene el aumento de vino destinado a destilación. Crece en el mes un 225% hasta los 366.461 hl, frente a los 112.776 hl de febrero de 2018. Lo destinado a vinagrería también aumenta (+7%), aunque en menor medida. En febrero de 2019, 28.359 hl se destinaron a elaboración de vinagre.

En los siete primeros meses de la campaña 2018/19, un total de **1.567.376 hl** se destinaron a destilación y vinagrería, lo que supone un aumento del 146%. De esa cantidad, 1.385.306 hl fueron destinados a destilación (+201,5%) y 182.070 hl, a elaboración de vinagre (+3%).

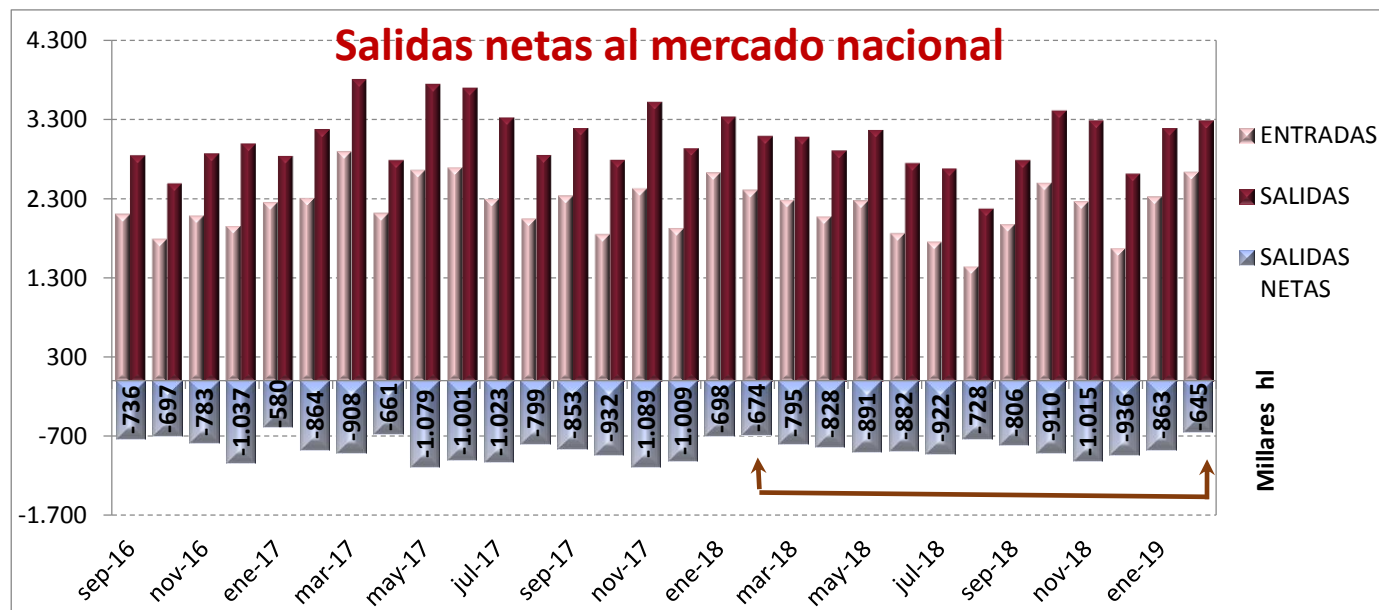
## Entradas y salidas nacionales

*Se mantiene la estimación de consumo interno en los 10,2 millones de hl, aumentando hasta los 9 millones de hl para el vino envasado en febrero de 2019.*

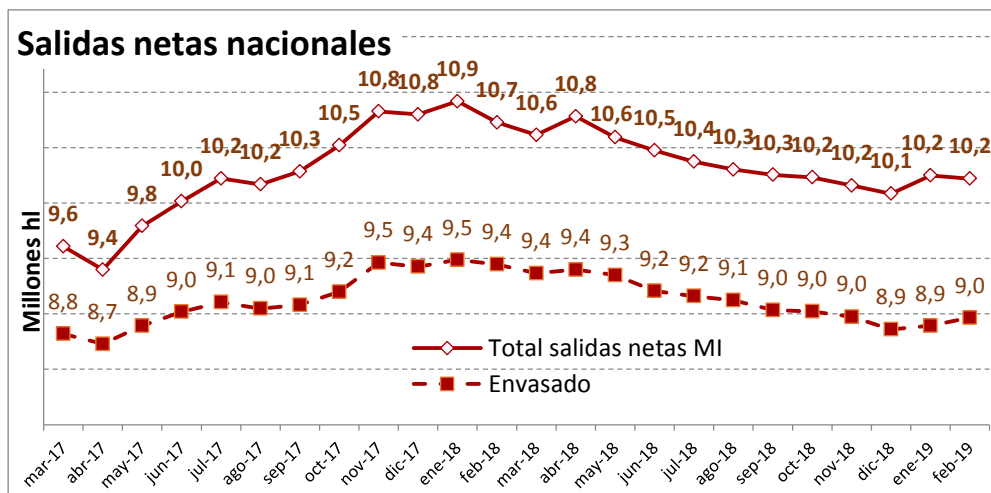
En el mes de febrero de 2019, aumentan tanto las entradas (+9%) como las salidas de vino (+6%) respecto al mismo mes de 2018. Las **entradas** de vino en las bodegas españolas fueron de **2.641.618 hl** y las **salidas** interiores distintas a destilería y vinagrería, de **3.286.817 hl**. Sin embargo, la diferencia entre ambas fue un -4% inferior a la de febrero de 2018. Fue de 0,6 millones de hl.

Por envase y como curiosidad, en este mes de febrero de 2019, las entradas de granel, son mayores que las salidas, por lo que la diferencia entre ambas da una cifra positiva. La diferencia entre entradas y salidas de envasados es de 0,7 millones de hl, una cifra un 12% superior a la del mes de febrero de 2018.

Por colores, el 54% de las entradas de vino en las bodegas nacionales y el 56% de las salidas, corresponden a vinos tintos y rosados.



En cuanto a la estimación del consumo nacional de vino que realizamos mensualmente y que se realiza sumando la diferencia entre entradas y salidas nacionales de vino en los últimos doce meses, en febrero de 2019 se sitúa en los 10,2 millones de hl, cifra muy parecida a la de enero de 2019. Si la comparamos con los 10,7 millones de hl de febrero de 2018, se registra una caída del -4,7%, menor a la vista en meses anteriores. Y si solo tenemos en cuenta la diferencia entre entradas y salidas de vinos envasados, los 9 millones de hl de febrero de 2019 son superiores a los 8,9 millones de hl de enero de 2019.



## Importaciones de vino en España

España importó, en los cinco primeros meses de campaña, 497.903 hl (+66%) por valor de 107,2 millones € (+23%) a un precio medio de 2,15 €/litro (-26%).

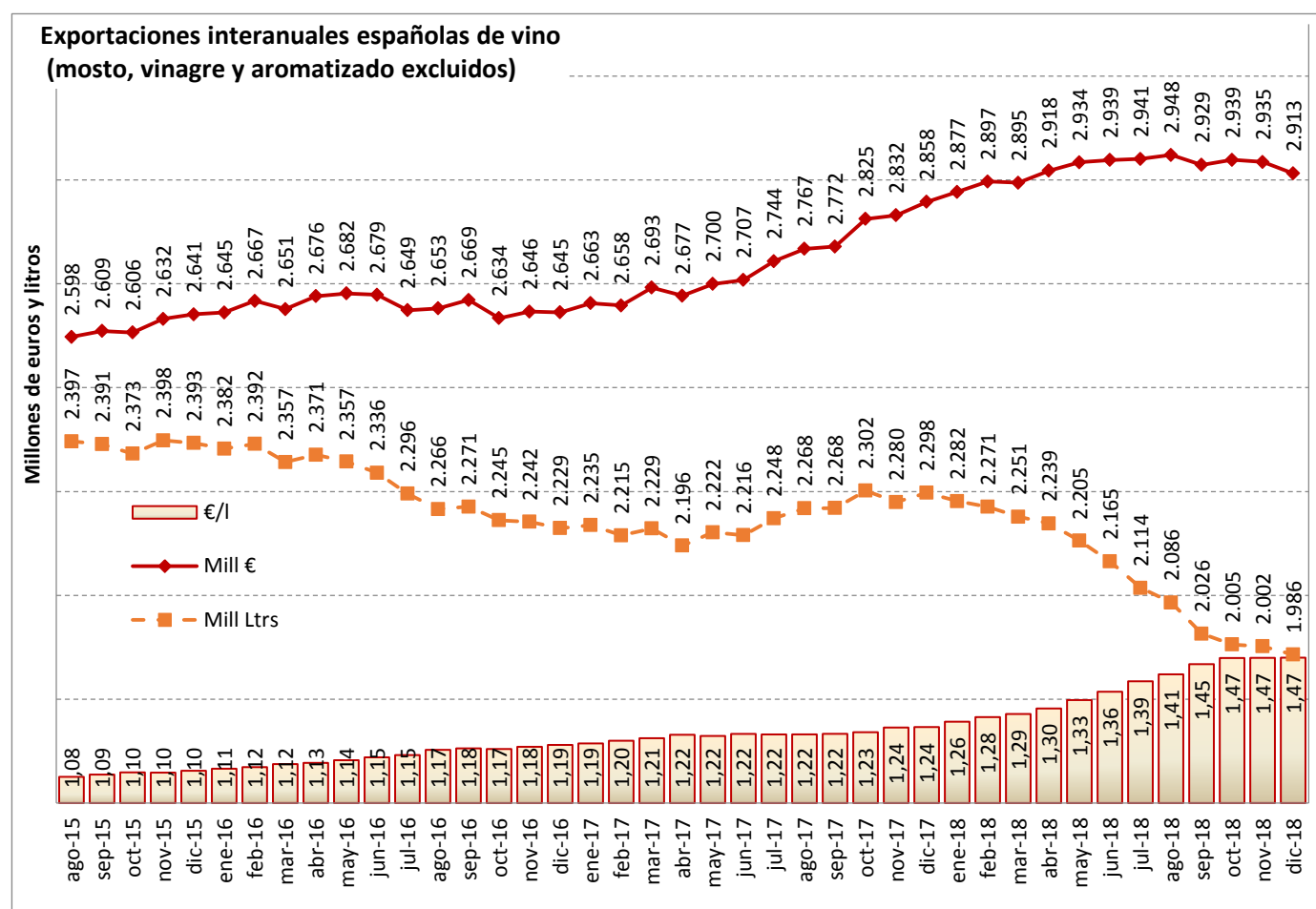
Se reducen las importaciones españolas de vino en el mes de enero de 2019, tras un año 2018 caracterizado por el aumento de las compras españolas de vino, y más concretamente, de granel argentino en los meses de septiembre, octubre y noviembre. España importó, en enero de 2019, 30.966 hl de vino (-56,5%) por un valor de 10,6 millones de euros (-4%), a un precio medio de 3,42 €/litro (+121%).

Si lo que tenemos en cuenta es el primer semestre de la campaña 2018/19, las importaciones españolas de vino se sitúan en los 528.869 hl (+64%), por valor de 117,8 millones de euros (+20%), a un precio medio de 2,23 €/litro (-15%).

## Exportaciones de vino desde España

Caen las exportaciones españolas de vino en los cinco primeros meses de campaña: un -15% en volumen y un -2,6% en valor, tras crecer el precio medio un +14%. Se exportaron en este periodo 8,2 millones de hl, por valor de 1.245 millones €.

Las exportaciones españolas de vino, arrancan 2019, aumentando el volumen exportado un 8% y reduciendo su facturación un -6,6%, al caer el precio medio de venta un -13%. Cambio, por tanto, de la tendencia vista en 2018, ya observada en los últimos meses del pasado año, tras una cosecha 2018/19 abundante. España exportó en enero de 2019, 1,7 millones de hl por valor de 202 millones de euros, a un precio medio 1,17 €/litro.



En cuanto a la primera mitad de la campaña 2018/19, las exportaciones españolas de vino fueron de 9,9 millones de hl (-11%), que suponen 1,3 millones de hl menos que en el mismo periodo de la campaña anterior. Caen tanto envasados (-7,6%) como graneles (-14%), de los que se dejan de exportar 0,9 millones de hl. También se reduce la facturación, hasta los 1.446,8 millones de euros (-3% o 47,6 millones de euros menos). Al igual que en volumen, caen tanto envasados (-1,5%) como, sobre todo, los graneles, de los que se dejan de facturar 30,5 millones de euros. El precio medio se mantiene al alza en este primer semestre de campaña (+9%), situándose en 1,46 €/litro.



**Agradecimiento por su apoyo al sector vitivinícola español a:**



**AgroBank**

*Información suministrada por la Interprofesional del Vino de España (OIVE), según el análisis objetivo de los datos mensuales extraídos del sistema INFOVI, editado y publicado por el MAPA y otras fuentes del sector vitivinícola español, y realizado por el Observatorio Español del Mercado del Vino (OeMv).*

*OIVE y OeMv no se hacen responsables de las posibles modificaciones o rectificaciones posteriores, por parte del MAPA y/u otras fuentes, con respecto al momento de su elaboración que pudieran dar lugar a cambios de escenario del entorno analizado.*

*Los datos originales pueden ser consultados en todo momento en*

*<http://www.mapama.gob.es/es/agricultura/temas/producciones-agricolas/vitivinicultura/>*

## LISTA DE CUADROS Y GRÁFICOS ADJUNTOS

1. Evolución de la producción de uvas y vinos por meses en la campaña
2. Evolución de salidas a destilación y vinagrería
3. Evolución existencias
4. Evolución entradas y salidas interiores de vino
5. Evolución exportaciones en la campaña

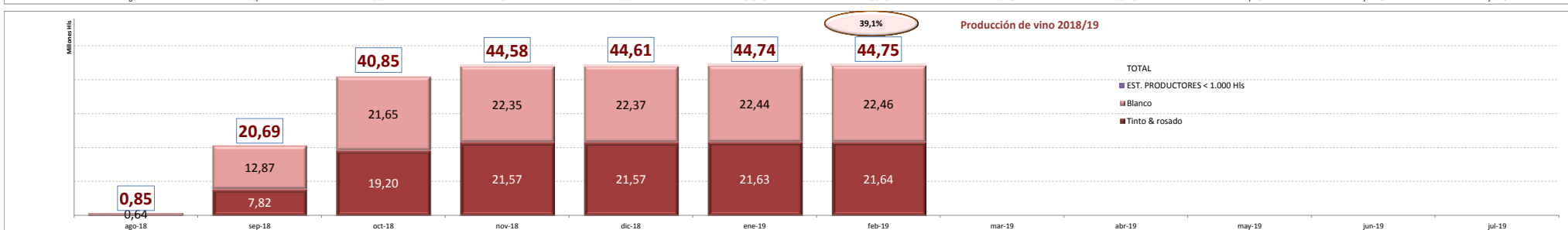
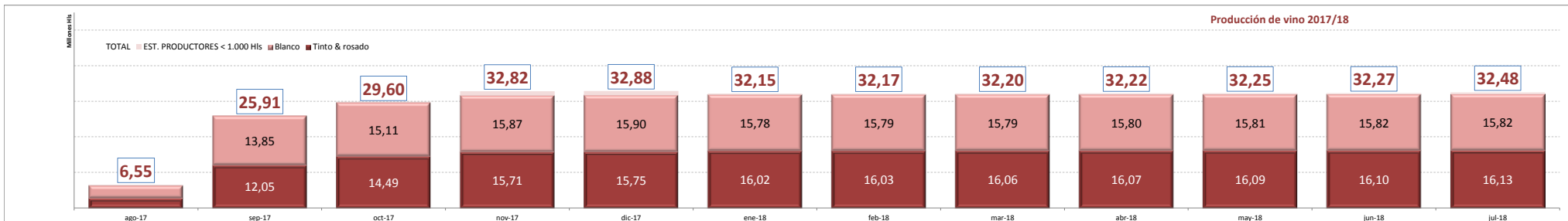


# PRODUCCIÓN DE UVAS Y VINO

Fuente: INFOVI, elaboración OeV



	ago-16	sep-16	oct-16	nov-16	dic-16	ene-17	feb-17	mar-17	abr-17	may-17	jun-17	jul-17	ago-17	sep-17	oct-17	nov-17	dic-17	ene-18	feb-18	mar-18	abr-18	may-18	jun-18	jul-18	ago-18	sep-18	oct-18	nov-18	dic-18	ene-19	feb-19	
<b>PRODUCCIÓN UVA (millones de kg)</b>																																
<b>EN EL MES</b>	147,20	3.093,80	2.263,30	508,00	1,88	0,01	0,00	0,00	0,00	0,00	0,00	0,00	971,20	3.156,46	347,10	127,71	1,08	0,00	0,00	0,00	0,00	0,00	0,00	0,00	139,90	3.102,73	2.909,73	237,07	0,00	0,03	0,00	
Blanco	110,60	1.793,20	1.137,20	148,20	0,12	0,00	0,00	0,00	0,00	0,00	0,00	0,00	561,50	1.867,33	96,93	36,86	0,24	0,00	0,00	0,00	0,00	0,00	0,00	0,00	107,15	2.020,83	1.381,00	51,59	0,00	0,01	0,00	
Tinto & rosado	36,60	1.300,60	1.126,10	359,80	1,76	0,01	0,00	0,00	0,00	0,00	0,00	0,00	409,70	1.289,13	250,17	90,85	0,84	0,00	0,00	0,00	0,00	0,00	0,00	0,00	32,75	1.081,91	1.528,73	185,49	0,00	0,02	0,00	
<b>EN LA CAMPAÑA</b>	147,20	3.241,00	5.504,30	6.012,30	6.014,18	5.883,90	5.883,90	5.883,46	5.883,46	5.883,46	5.883,46	5.882,31	971,20	4.127,66	4.488,74	4.602,47	4.622,13	4.634,25	4.634,25	4.634,25	4.634,25	4.634,25	4.634,25	4.634,25	139,90	3.229,69	6.164,99	6.402,06	6.410,32	6.411,67		
Blanco	110,60	1.901,80	3.041,00	3.189,20	3.189,32	3.132,40	3.132,40	3.132,34	3.132,34	3.132,34	3.132,34	3.133,03	561,50	2.428,83	2.535,03	2.562,62	2.571,42	2.574,75	2.574,75	2.574,75	2.574,75	2.574,75	2.574,75	2.574,75	107,15	2.135,74	3.530,55	3.582,14	3.582,14	3.587,07	3.588,09	
Tinto & rosado	36,60	1.337,20	2.463,30	2.823,10	2.824,86	2.751,50	2.751,50	2.751,12	2.751,12	2.751,12	2.751,12	2.749,28	409,70	1.698,83	1.953,70	2.039,85	2.050,70	2.059,50	2.059,50	2.059,50	2.059,50	2.059,50	2.059,50	2.059,50	32,75	1.093,95	2.634,44	2.819,92	2.819,92	2.823,25	2.823,57	
<b>PRODUCCIÓN VINO (hl)</b>																																
<b>EN EL MES</b>	835.580	16.395.507	16.647.188	5.176.385	28.912	13.757	10.323	10.857	10.174	24.074	25.703	-11.579	6.548.600	19.359.770	3.482.902	2.193.528	60.769	11.583	15.164	29.100	18.956	30.865	19.650	26.608	854.629	19.835.267	20.160.310	2.788.083	30.001	2.013	15.860	
Blanco	627.715	8.875.468	7.759.272	1.620.149	7.153	2.354	5.312	2.005	2.982	8.334	4.604	8.878	3.674.700	10.180.063	1.260.139	755.714	26.103	2.285	6.138	8.093	6.795	8.527	12.157	18.971	642.760	12.230.484	8.774.808	995.766	22.566	697	5.432	
Tinto & rosado	207.865	7.520.039	8.887.916	3.556.236	21.759	11.403	5.011	8.852	7.192	15.740	21.099	-20.457	2.873.900	9.179.707	2.222.763	1.437.814	34.666	9.298	9.026	25.007	12.161	22.338	7.493	7.637	211.869	7.604.783	11.385.502	1.792.317	7.435	1.316	10.428	
<b>EN LA CAMPAÑA</b>	835.580	17.231.087	33.878.275	39.842.791	39.871.703	39.951.131	39.961.454	39.972.311	39.982.485	40.006.559	40.032.262	40.020.683	6.548.564	25.908.334	29.603.991	32.816.396	32.877.165	32.152.884	32.168.048	32.197.148	32.216.104	32.246.969	32.266.619	32.480.430	854.629	20.689.896	40.850.206	44.578.471	44.608.472	44.735.813	44.754.147	
Blanco	627.715	9.503.183	17.262.455	18.882.604	18.889.757	18.914.000	18.919.312	18.921.317	18.924.299	18.932.633	18.937.237	18.946.115	3.674.664	13.854.727	15.109.129	15.714.184	15.748.850	16.022.570	16.031.596	16.056.603	16.068.764	16.091.102	16.098.595	16.128.237	642.760	12.873.244	21.648.052	22.350.182	22.372.748	22.442.791	22.455.235	
Tinto & rosado	207.865	7.727.904	16.615.820	20.172.056	20.193.815	20.249.000	20.254.011	20.262.863	20.270.055	20.285.795	20.306.894	20.286.437	2.873.900	12.053.607	14.494.862	15.714.184	15.748.850	16.022.570	16.031.596	16.056.603	16.068.764	16.091.102	16.098.595	16.128.237	211.869	7.816.652	19.202.154	21.566.409	21.573.844	21.631.142	21.637.032	
EST. PRODUCTORES < 1.000 Hls				788.131	788.131	788.131	788.131	788.131	788.131	788.131	788.131	788.131	788.131				1.231.596	1.231.596	348.414	348.414	348.414	348.414	348.414	348.414	535.071			661.880	661.880	661.880	661.880	
<b>RENDIMIENTO UVA / VINO (ltr / kg)</b>																																
<b>EN EL MES</b>	0,57	0,53	0,74	1,02	1,54	137,57	---	---	---	---	---	---	0,67	0,61	1,00	1,72	5,61	---	---	---	---	---	---	---	0,61	0,64	0,69	1,18	---	8,03	1,285,25	
Blanco	0,57	0,49	0,68	1,09	5,96	---	---	---	---	---	---	---	0,65	0,55	1,30	2,05	10,90	---	---	---	---	---	---	---	0,60	0,61	0,64	1,93	---	11,41	---	
Tinto & rosado	0,57	0,58	0,79	0,99	1,24	114,03	---	---	---	---	---	---	0,70	0,71	0,89	1,58	4,11	---	---	---	---	---	---	---	0,65	0,70	0,74	0,97	---	6,95	845,06	
<b>EN LA CAMPAÑA</b>	0,57	0,53	0,62	0,66	0,66	0,68	0,68	0,68	0,68	0,68	0,68	0,68	0,67	0,63	0,66	0,71	0,71	0,69	0,69	0,69	0,70	0,70	0,70	0,70	0,61	0,64	0,66	0,70	0,70	0,70	0,70	
Blanco	0,57	0,50	0,57	0,59	0,59	0,60	0,60	0,60	0,60	0,60	0,60	0,60	0,65	0,57	0,60	0,62	0,62	0,61	0,61	0,61	0,61	0,61	0,61	0,61	0,60	0,60	0,61	0,62	0,62	0,63	0,63	
Tinto & rosado	0,57	0,58	0,67	0,71	0,71	0,74	0,74	0,74	0,74	0,74	0,74	0,74	0,70	0,71	0,74	0,77	0,77	0,78	0,78	0,78	0,78	0,78	0,78	0,78	0,65	0,71	0,73	0,76	0,77	0,77	0,77	



## SALIDAS A DESTILERIA Y VINAGRERIA

Fuente: INFOVI; elaboración OeMV

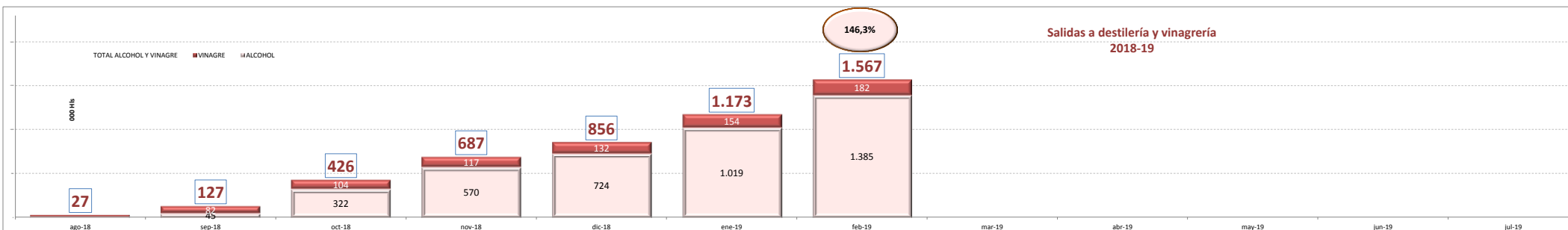
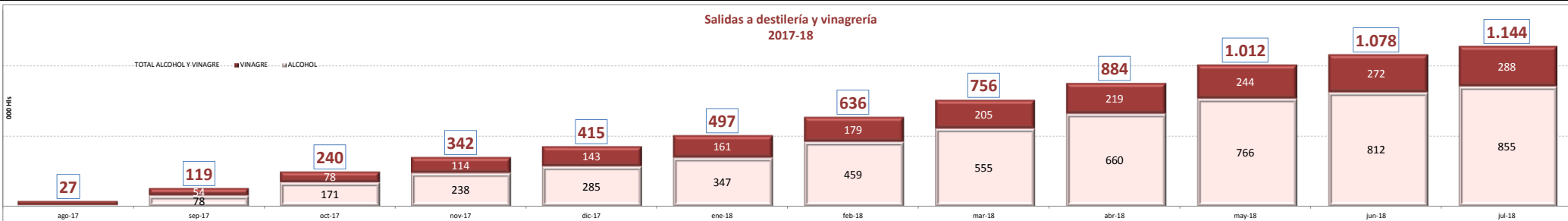


### MES A MES

ALCOHOL Y VINAGRE	ago-16	sep-16	oct-16	nov-16	dic-16	ene-17	feb-17	mar-17	abr-17	may-17	jun-17	jul-17	ago-17	sep-17	oct-17	nov-17	dic-17	ene-18	feb-18	mar-18	abr-18	may-18	jun-18	jul-18	ago-18	sep-18	oct-18	nov-18	dic-18	ene-19	feb-19
<b>ALCOHOL</b>	16.746	56.072	173.448	180.854	119.098	203.625	218.543	259.770	183.260	263.608	153.164	46.195	10.207	67.300	93.400	66.800	47.687	61.272	112.776	95.607	105.391	105.890	45.198	43.095	9.396	35.935	276.647	248.359	153.470	295.038	366.461
Tinto & rosado	4.264	17.326	18.818	36.565	30.701	39.107	86.915	48.084	22.319	40.889	15.156	4.963	8.015	10.300	13.400	18.000	9.936	17.143	37.420	38.154	19.066	25.431	14.722	3.132	2.715	11.313	13.059	8.778	14.482	15.265	36.661
Blanco	12.482	38.746	154.630	144.289	88.397	164.518	131.628	211.686	160.941	222.719	138.008	41.232	2.192	57.000	80.000	48.800	37.751	44.129	75.356	57.453	86.325	80.459	30.476	39.963	6.681	24.622	263.588	239.581	138.988	279.773	329.800
<b>VINAGRE</b>	27.865	25.812	24.319	35.906	29.283	17.390	18.466	20.950	19.217	24.600	27.987	16.398	16.800	23.966	27.929	35.700	25.154	20.605	26.433	23.910	22.527	22.031	21.072	22.701	17.479	64.054	22.367	13.179	14.693	21.939	28.359
Tinto & rosado	4.379	6.026	3.735	3.005	5.067	2.281	1.336	2.531	2.200	5.663	3.722	2.003	3.091	1.200	2.200	5.700	1.991	4.300	2.743	980	1.777	1.200	760	2.200	983	4.847	997	49.124	2.286	1.766	370
Blanco	23.486	19.786	20.584	32.901	24.216	15.109	17.130	18.419	17.017	18.937	24.265	14.395	14.000	22.766	25.729	30.000	23.163	16.305	23.690	22.930	20.750	21.271	20.089	17.854	16.482	14.930	20.081	11.413	13.751	19.093	27.989
<b>TOTAL ALCOHOL Y VINAGRE</b>	<b>44.611</b>	<b>81.884</b>	<b>197.767</b>	<b>216.760</b>	<b>148.381</b>	<b>221.015</b>	<b>237.009</b>	<b>280.720</b>	<b>202.477</b>	<b>288.208</b>	<b>181.151</b>	<b>62.593</b>	<b>27.007</b>	<b>91.266</b>	<b>121.329</b>	<b>102.500</b>	<b>72.841</b>	<b>81.877</b>	<b>139.209</b>	<b>119.517</b>	<b>127.918</b>	<b>127.921</b>	<b>66.270</b>	<b>65.796</b>	<b>26.875</b>	<b>99.989</b>	<b>299.014</b>	<b>261.538</b>	<b>168.163</b>	<b>316.977</b>	<b>394.820</b>

### ACUMULADO EN LA CAMPAÑA

ALCOHOL Y VINAGRE	ago-16	sep-16	nov-16	dic-16	ene-17	feb-17	mar-17	abr-17	may-17	jun-17	jul-17	ago-17	sep-17	oct-17	nov-17	dic-17	ene-18	feb-18	mar-18	abr-18	may-18	jun-18	jul-18	ago-18	sep-18	oct-18	nov-18	dic-18	ene-19	feb-19	
<b>ALCOHOL</b>	16.746	72.818	246.266	427.120	546.218	749.843	968.386	1.228.156	1.411.416	1.675.024	1.828.188	1.874.383	10.207	77.507	170.907	237.707	285.394	346.666	459.442	555.049	660.440	766.330	811.528	854.623	9.396	45.331	321.978	570.337	723.807	1.018.845	1.385.306
Tinto & rosado	4.264	21.590	40.408	76.973	107.674	146.781	233.696	281.780	304.099	344.988	360.144	365.107	8.015	18.315	31.715	49.715	59.651	76.794	114.214	152.368	171.434	196.865	211.587	214.719	2.715	14.028	27.087	35.865	50.347	65.612	102.273
Blanco	12.482	51.228	205.858	350.147	438.544	603.062	734.690	946.376	1.107.317	1.330.036	1.468.044	1.509.276	2.192	59.192	139.192	187.992	225.743	269.872	345.228	402.681	489.006	569.465	599.941	639.904	6.681	31.303	294.891	534.472	673.460	953.233	1.283.033
<b>VINAGRE</b>	27.865	53.677	77.996	113.902	143.185	160.575	179.041	204.700	219.208	243.808	271.795	288.193	17.091	41.057	68.986	104.686	129.840	150.445	176.878	200.788	223.315	245.346	266.418	289.119	17.479	81.533	103.900	117.079	131.772	153.711	182.070
Tinto & rosado	4.379	10.405	14.140	17.145	22.212	24.493	25.829	28.400	30.560	36.223	39.945	41.948	3.091	4.291	6.491	12.191	14.182	18.482	21.225	22.205	23.982	24.742	25.725	30.572	997	50.121	52.407	54.173	55.115	57.961	58.331
Blanco	23.486	43.272	63.856	96.757	120.973	136.082	153.212	176.300	188.648	207.585	231.850	246.245	14.000	36.766	62.495	92.495	115.658	131.963	155.653	178.583	199.333	220.604	240.693	258.547	16.482	31.412	51.493	62.906	76.657	95.750	123.739
<b>TOTAL ALCOHOL Y VINAGRE</b>	<b>44.611</b>	<b>126.495</b>	<b>324.262</b>	<b>541.022</b>	<b>689.403</b>	<b>910.418</b>	<b>1.147.427</b>	<b>1.432.856</b>	<b>1.630.624</b>	<b>1.918.832</b>	<b>2.099.983</b>	<b>2.162.576</b>	<b>27.298</b>	<b>118.564</b>	<b>239.893</b>	<b>342.393</b>	<b>415.234</b>	<b>497.111</b>	<b>636.320</b>	<b>755.837</b>	<b>883.755</b>	<b>1.011.676</b>	<b>1.077.946</b>	<b>1.143.742</b>	<b>26.875</b>	<b>126.864</b>	<b>425.878</b>	<b>687.416</b>	<b>855.579</b>	<b>1.172.556</b>	<b>1.567.376</b>



# EVOLUCIÓN DE EXISTENCIAS FINALES

Fuente: INFOVI; elaboración OeVVI

NOTA: las existencias finales de cada mes anterior al último son las consideradas como iniciales del mes siguiente

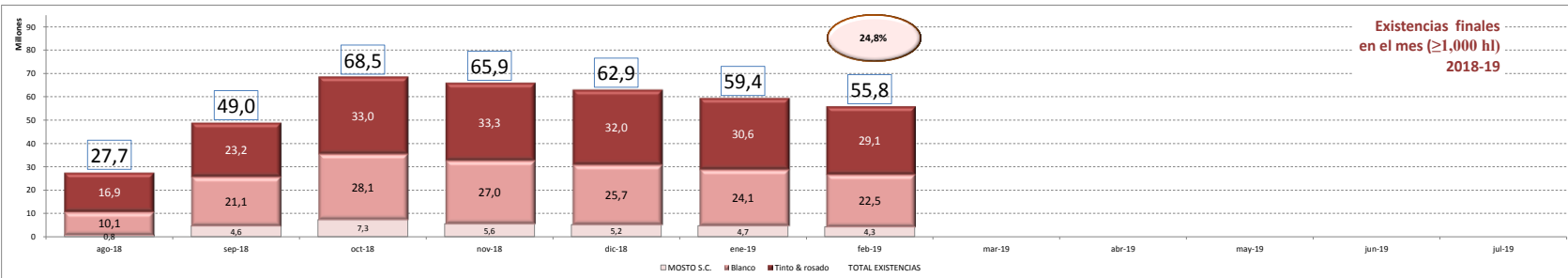
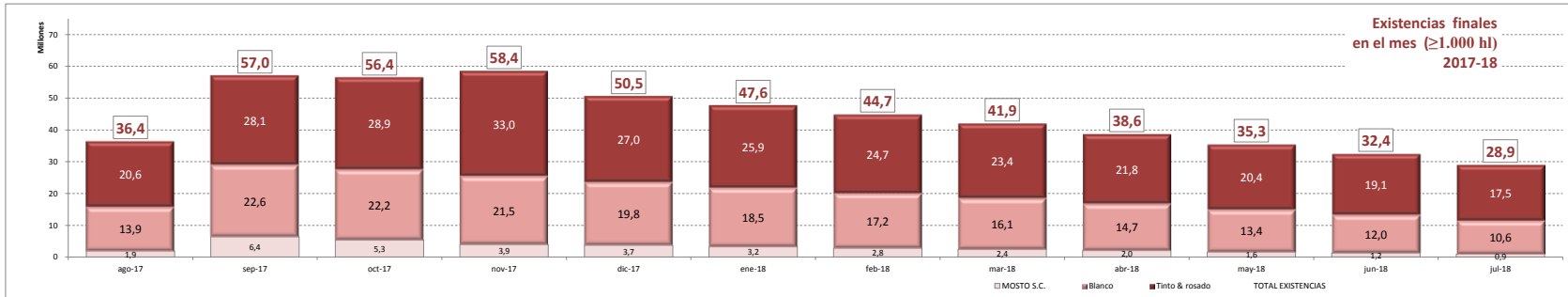


EXISTENCIAS TOTALES (Hls)	jul-17	ago-17	sep-17	oct-17	nov-17	dic-17	ene-18	feb-18	mar-18	abr-18	may-18	jun-18	jul-18	ago-18	sep-18	oct-18	nov-18	dic-18	ene-19	feb-19		
VINO	32.238.949	0	0	0	0	0	0	0	0	0	0	0	29.236.772									
≥ 1.000 hl	<b>29.274.534</b>												<b>26.515.341</b>									
< 1.000 hl	<b>1.415.199</b>												<b>1.154.637</b>									
Almacenistas	<b>1.549.216</b>												<b>1.566.794</b>									
MOSTO S.C.	1.434.062	0	0	0	0	0	0	0	0	0	0	0	869.773								5.582.102	
≥ 1.000 hl	1.417.056												866.917									5.567.153
< 1.000 hl	16.744												2.641									3.067
Almacenistas	262												215									11.882
<b>TOTAL EXISTENCIAS</b>	<b>33.673.011</b>												<b>30.106.545</b>									<b>67.586.017</b>

≥ 1.000 hl & almacenistas	jul-17	ago-17	sep-17	oct-17	nov-17	dic-17	ene-18	feb-18	mar-18	abr-18	may-18	jun-18	jul-18	ago-18	sep-18	oct-18	nov-18	dic-18	ene-19	feb-19
VINO	30.822.529	34.462.535	50.647.375	51.042.681	54.432.068	46.802.723	44.402.881	41.940.789	39.481.169	36.538.011	33.757.934	31.131.071	28.082.199	26.927.977	44.345.720	61.191.222	60.321.001	57.745.149	54.677.424	51.588.307
Tinto & rosado	19.290.000	20.600.000	28.055.284	28.891.481	32.967.370	27.038.329	25.871.772	24.706.370	23.413.222	21.794.815	20.403.034	19.097.594	17.485.164	16.857.433	23.216.995	33.048.917	33.281.111	32.048.084	30.550.024	29.087.131
* Granel	16.500.000	17.800.000	25.395.566	26.348.570	29.210.458	24.735.012	23.460.292	22.189.738	20.873.339	19.200.324	17.688.099	16.316.240	14.735.359	14.102.376	20.458.969	30.455.001	30.773.132	29.575.787	27.954.450	26.443.840
* Envasado	2.790.000	2.800.000	2.659.718	2.542.911	3.756.912	2.303.317	2.411.480	2.516.632	2.539.883	2.594.491	2.714.935	2.781.354	2.749.805	2.755.057	2.758.026	2.593.916	2.507.979	2.472.297	2.595.574	2.643.291
Blanco	11.532.529	13.862.535	22.592.091	22.151.200	21.464.698	19.764.394	18.531.109	17.234.419	16.067.947	14.743.196	13.354.900	12.034.377	10.597.035	10.070.544	21.128.725	28.142.305	27.039.890	25.697.065	24.127.400	22.501.176
* Granel	8.311.752	10.789.492	19.688.055	19.426.687	18.735.606	17.262.619	15.794.795	14.310.518	13.005.285	11.577.550	10.122.373	8.746.496	7.410.729	6.992.062	18.152.631	25.426.689	24.407.802	23.158.044	21.353.700	19.492.705
* Envasado	3.220.777	3.073.043	2.904.036	2.724.513	2.729.092	2.501.775	2.736.314	2.923.901	3.062.662	3.165.646	3.232.527	3.287.881	3.186.306	3.078.482	2.976.094	2.715.616	2.632.088	2.539.021	2.773.700	3.008.471
MOSTO S.C.	1.434.062	1.896.114	6.359.047	5.335.250	3.935.693	3.724.745	2.800.416	2.427.414	2.029.687	1.579.539	1.249.186	867.131	799.055	4.635.708	7.336.101	5.579.036	5.188.511	4.723.534	4.261.062	
Tinto & rosado	312.643	497.745	1.485.360	1.234.104	778.794	707.323	621.824	510.070	413.011	316.216	226.382	173.774	136.659	127.292	941.552	1.667.392	1.054.143	891.475	732.293	647.118
Blanco	1.121.419	1.398.369	4.873.687	4.101.146	3.156.899	3.017.422	2.595.720	2.900.346	2.014.403	1.713.471	1.353.157	1.075.412	730.472	671.763	3.694.156	5.668.709	4.524.893	4.297.036	3.991.241	3.613.944
<b>TOTAL EXISTENCIAS</b>	<b>32.256.591</b>	<b>36.358.649</b>	<b>57.006.422</b>	<b>56.377.931</b>	<b>58.367.761</b>	<b>50.527.468</b>	<b>47.620.425</b>	<b>44.741.205</b>	<b>41.908.583</b>	<b>38.567.698</b>	<b>35.337.473</b>	<b>32.381.157</b>	<b>28.949.330</b>	<b>27.727.032</b>	<b>48.981.428</b>	<b>68.527.323</b>	<b>65.900.037</b>	<b>62.933.660</b>	<b>59.400.958</b>	<b>55.849.369</b>

## VARIACIÓN EN EL MES

VAR. EXISTENCIAS (Hls) ≥ 1.000 hl	jul-17	ago-17	sep-17	oct-17	nov-17	dic-17	ene-18	feb-18	mar-18	abr-18	may-18	jun-18	jul-18	ago-18	sep-18	oct-18	nov-18	dic-18	ene-19	feb-19
VINO	-3.560.588	3.640.006	16.184.840	395.306	3.389.387	-7.629.345	-2.399.842	-2.462.092	-2.459.620	-2.943.158	-2.780.077	-2.625.963	-3.049.772	-1.154.222	17.417.743	16.845.502	-870.221	-2.575.852	-3.067.725	-3.089.117
Tinto & rosado	-1.709.736	1.310.000	7.455.284	836.197	4.075.889	-5.929.041	-1.166.557	-1.165.402	-1.293.148	-1.618.407	-1.391.781	-1.305.440	-1.612.430	-627.731	6.359.562	9.831.922	-232.194	-1.233.027	-1.498.060	-1.462.893
* Granel	-1.727.157	1.300.000	7.595.566	953.004	2.861.888	-4.475.446	-1.274.720	-1.270.554	-1.316.399	-1.673.015	-1.512.225	-1.371.859	-1.580.881	-632.983	6.356.593	9.996.032	318.131	-1.197.345	-1.621.337	-1.510.610
* Envasado	17.421	10.000	-140.282	-116.807	1.214.001	-1.453.595	108.163	105.152	23.251	54.608	120.444	66.419	-31.549	5.252	2.969	-164.110	-85.937	-35.682	123.277	47.717
Blanco	-1.850.852	2.330.006	8.729.556	-440.891	-686.502	-1.700.304	-1.233.285	-1.296.690	-1.166.472	-1.324.751	-1.388.296	-1.320.523	-1.437.342	-526.491	11.058.181	7.013.580	-1.102.415	-1.342.825	-1.569.665	-1.626.224
* Granel	-1.788.248	2.477.740	8.898.563	-261.368	-691.081	-1.472.987	-1.467.824	-1.484.277	-1.305.233	-1.427.735	-1.455.177	-1.375.877	-1.335.767	-418.667	11.160.569	7.274.058	-1.018.887	-1.249.758	-1.804.344	-1.860.995
* Envasado	-62.604	-147.734	-169.007	-179.523	4.579	-227.317	234.539	187.587	138.761	102.984	66.881	55.354	-101.575	-107.824	-102.388	-260.478	-83.528	-93.067	234.679	234.771
MOSTO S.C.	-568.580	462.052	4.462.933	-1.023.797	-1.399.557	-210.948	-507.201	-417.128	-373.002	-397.727	-450.148	-330.353	-382.055	-68.076	3.836.653	2.700.393	-1.757.065	-390.525	-464.977	-462.472
Tinto & rosado	-104.163	185.102	987.615	-251.256	-455.310	-71.471	-85.499	-111.754	-97.059	-96.795	-89.834	-52.608	-37.115	-9.367	814.260	725.840	-613.249	-162.668	-159.182	-85.175
Blanco	-464.417	276.950	3.475.318	-772.541	-944.247	-139.477	-421.702	-305.374	-275.943	-300.932	-360.314	-277.745	-344.940	-58.709	3.022.393	1.974.553	-1.143.816	-227.857	-305.795	-377.297
<b>TOTAL EXISTENCIAS</b>	<b>-4.129.168</b>	<b>4.102.058</b>	<b>20.647.773</b>	<b>-628.491</b>	<b>1.989.830</b>	<b>-7.840.293</b>	<b>-2.907.043</b>	<b>-2.879.220</b>	<b>-2.832.622</b>	<b>-3.340.885</b>	<b>-3.230.225</b>	<b>-2.956.316</b>	<b>-3.431.827</b>	<b>-1.222.298</b>	<b>21.254.396</b>	<b>19.545.895</b>	<b>-2.627.286</b>	<b>-2.966.377</b>	<b>-3.532.702</b>	<b>-3.551.589</b>
Promedio desde enero	-3.727.159	-2.857.246	-506.744	-517.812	-308.842	-888.184	-1.032.388	-1.155.511	-1.260.330	-1.382.716	-1.485.355	-1.562.774	-1.656.227	-1.635.563	-595.111	280.585	159.424	34.392	-102.804	-230.537



# ENTRADAS Y SALIDAS NACIONALES

Fuente: INFOVI; elaboración OeMV

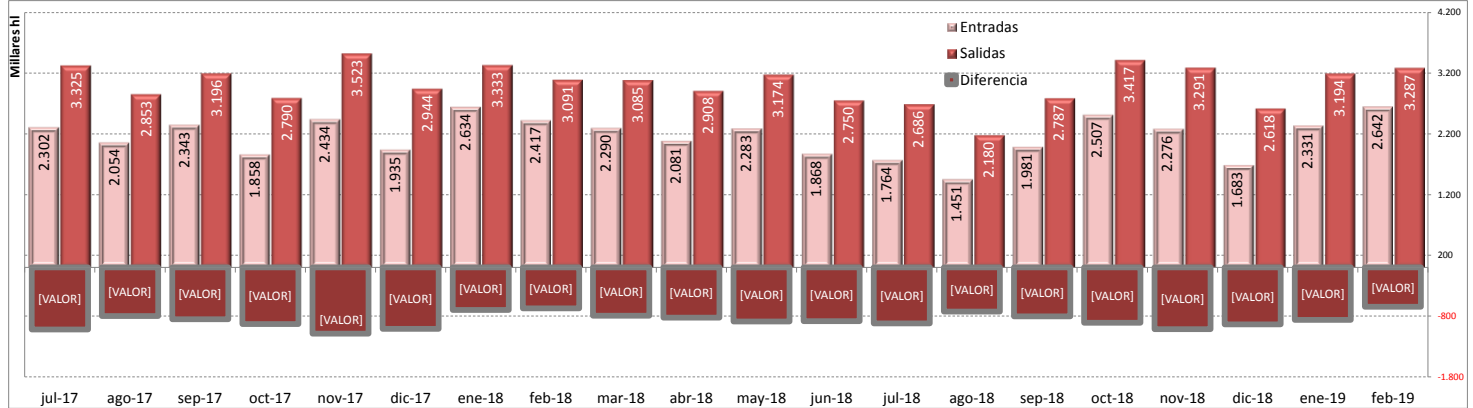


ENTRADAS (hl)	jul-17	ago-17	sep-17	oct-17	nov-17	dic-17	ene-18	feb-18	mar-18	abr-18	may-18	jun-18	jul-18	ago-18	sep-18	oct-18	nov-18	dic-18	ene-19	feb-19
<b>VINO</b>	2.301.841	2.003.817	2.343.038	1.858.138	2.434.339	1.934.799	2.634.154	2.417.026	2.230.218	2.080.590	2.242.753	1.867.780	1.764.477	1.451.481	1.991.413	2.506.743	2.275.982	1.892.587	2.330.793	2.641.618
Tinto y rosado	1.306.127	1.203.791	1.291.667	1.027.332	1.302.236	1.038.132	1.454.220	1.374.105	1.370.441	1.165.505	1.241.292	983.929	949.276	868.394	973.579	1.200.992	1.129.605	890.082	1.167.486	1.422.290
* Granel	1.184.939	1.104.572	1.179.669	888.672	1.146.375	893.068	1.349.543	1.260.443	1.255.812	1.052.491	1.123.018	859.619	828.546	780.092	852.371	1.079.445	993.426	765.433	1.033.186	1.301.949
* Envasado	121.188	99.219	111.998	138.660	155.861	145.064	104.677	113.662	113.014	113.014	118.274	124.310	120.730	88.302	121.208	121.547	136.179	124.659	134.300	120.341
<b>Blanco</b>	995.714	800.026	1.051.371	830.806	1.132.103	896.667	1.179.934	1.042.921	919.777	915.085	1.041.461	883.851	815.201	583.087	1.007.834	1.305.751	1.146.377	792.475	1.163.307	1.219.328
* Granel	881.619	781.438	953.145	735.625	1.008.100	796.720	1.082.356	940.182	812.221	811.075	915.118	737.334	682.873	500.869	884.919	1.213.633	1.027.919	702.891	1.062.547	1.089.366
* Envasado	114.095	68.588	98.226	95.181	124.003	99.947	97.578	102.739	107.556	104.010	126.343	146.517	132.328	82.218	122.915	92.118	118.458	89.584	100.760	129.962

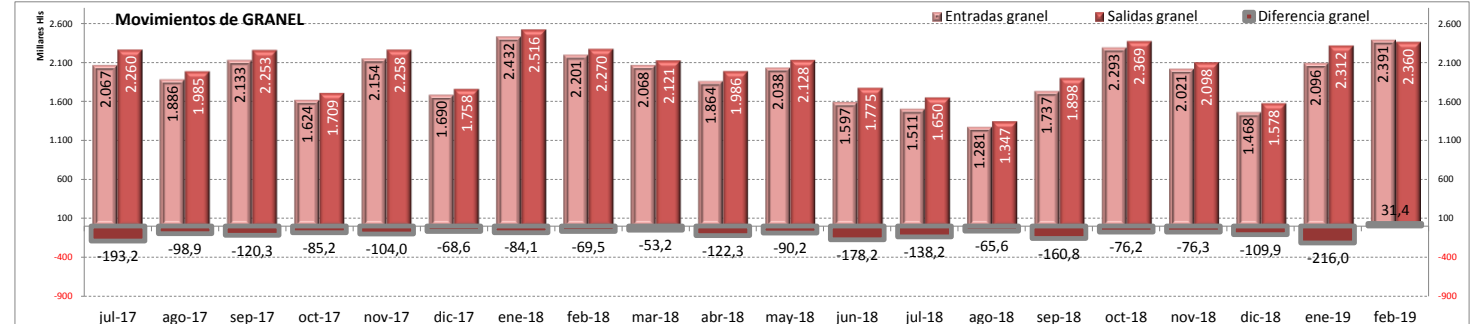
SALIDAS (hl)	jul-17	ago-17	sep-17	oct-17	nov-17	dic-17	ene-18	feb-18	mar-18	abr-18	may-18	jun-18	jul-18	ago-18	sep-18	oct-18	nov-18	dic-18	ene-19	feb-19
<b>VINO</b>	3.325.245	2.853.181	3.196.111	2.790.285	3.523.320	2.943.657	3.332.648	3.091.099	3.084.860	2.908.385	3.173.949	2.750.207	2.686.308	2.179.713	2.786.967	3.416.527	3.290.860	2.618.250	3.194.030	3.286.817
Tinto y rosado	1.811.999	1.636.497	1.795.242	1.601.183	1.929.377	1.644.733	1.885.415	1.758.827	1.841.716	1.660.770	1.797.957	1.468.463	1.476.518	1.238.790	1.446.561	1.865.074	1.728.194	1.418.091	1.667.885	1.849.395
* Granel	1.248.297	1.174.603	1.249.473	977.687	1.193.583	948.346	1.401.728	1.272.448	1.264.356	1.137.529	1.200.573	941.085	920.045	786.547	923.296	1.247.347	1.054.541	804.410	1.161.949	1.313.962
* Envasado	563.702	461.894	545.769	623.496	735.794	696.387	483.687	486.379	577.360	523.241	597.384	527.378	556.473	452.243	523.265	617.727	673.653	613.681	505.936	535.433
<b>Blanco</b>	1.513.246	1.216.684	1.400.869	1.189.102	1.593.943	1.298.924	1.447.233	1.332.272	1.243.144	1.247.615	1.375.992	1.281.744	1.209.790	940.923	1.340.406	1.551.453	1.562.666	1.200.159	1.526.145	1.437.422
* Granel	1.011.464	810.277	1.003.688	731.800	1.064.911	810.090	1.114.317	997.661	856.899	848.365	927.747	834.024	729.529	560.060	974.833	1.121.924	1.043.110	773.784	1.149.794	1.045.908
* Envasado	501.782	406.407	397.181	457.302	529.032	488.834	332.916	339.611	386.245	399.250	448.245	447.720	480.261	380.863	365.573	429.529	519.556	426.375	376.351	391.514

DIFERENCIAS (hl)	jul-17	ago-17	sep-17	oct-17	nov-17	dic-17	ene-18	feb-18	mar-18	abr-18	may-18	jun-18	jul-18	ago-18	sep-18	oct-18	nov-18	dic-18	ene-19	feb-19
<b>VINO</b>	-1.023.404	-799.364	-853.073	-932.147	-1.088.981	-1.008.858	-698.494	-674.073	-794.642	-827.795	-891.196	-882.427	-921.831	-728.232	-805.554	-909.784	-1.014.878	-935.683	-863.237	-645.199
Tinto y rosado	-505.872	-432.706	-503.575	-573.851	-627.141	-606.601	-431.195	-384.722	-471.275	-495.265	-556.665	-484.534	-527.242	-370.396	-472.982	-664.082	-598.589	-527.999	-500.399	-427.105
* Granel	-63.358	-70.031	-69.804	-89.015	-47.208	-55.278	-52.185	-12.005	-8.544	-85.038	-77.555	-81.466	-91.499	-6.455	-70.925	-167.902	-61.115	-38.977	-128.763	-12.013
* Envasado	-442.514	-362.675	-433.771	-484.836	-579.933	-551.323	-379.010	-372.717	-462.731	-410.227	-479.110	-403.068	-435.743	-363.941	-402.057	-496.180	-537.474	-489.022	-371.636	-415.092
<b>Blanco</b>	-517.532	-366.658	-349.498	-358.296	-461.840	-402.257	-267.299	-289.351	-323.367	-332.530	-334.531	-397.893	-394.589	-357.836	-332.572	-245.702	-416.289	-407.684	-362.838	-218.094
* Granel	-129.845	-28.839	-50.543	3.825	-56.811	-13.370	-31.961	-57.479	-44.678	-37.290	-12.629	-96.690	-46.656	-59.191	-89.914	91.709	-15.191	-70.893	-87.247	43.458
* Envasado	-387.687	-337.189	-298.955	-362.121	-405.029	-388.887	-235.338	-231.872	-278.689	-295.240	-321.902	-301.203	-347.933	-298.645	-242.658	-337.411	-401.098	-336.791	-275.591	-261.552

Salidas NETAS 12 últimos meses	10.168.206	10.285.135	10.520.632	10.826.814	10.798.176	10.916.722	10.727.039	10.613.746	10.780.974	10.592.843	10.474.454	10.372.881	10.301.749	10.254.230	10.231.867	10.157.764	10.084.589	10.249.332	10.220.458	
* Tinto y rosado	-6.053.437	-6.118.723	-6.249.890	-6.379.122	-6.343.248	-6.333.089	-6.193.068	-6.091.173	-6.193.446	-6.136.240	-6.073.402	-6.094.772	-6.032.462	-6.001.869	-6.092.100	-6.063.548	-5.984.946	-6.054.150	-6.096.533	
* Blanco	-4.114.768	-4.166.411	-4.270.741	-4.447.692	-4.454.928	-4.583.633	-4.533.971	-4.522.573	-4.587.528	-4.456.603	-4.401.052	-4.278.109	-4.269.287	-4.252.361	-4.139.767	-4.094.216	-4.099.643	-4.195.182	-4.123.925	
Envasado blanco / total €	46,7%	48,2%	40,8%	42,8%	41,1%	41,4%	38,3%	38,4%	37,6%	41,9%	40,2%	42,8%	44,4%	45,1%	37,6%	40,5%	42,7%	40,8%	42,6%	38,7%



Por envase	jul-17	ago-17	sep-17	oct-17	nov-17	dic-17	ene-18	feb-18	mar-18	abr-18	may-18	jun-18	jul-18	ago-18	sep-18	oct-18	nov-18	dic-18	ene-19	feb-19
<b>ENTRADAS</b>	2.301.841	2.003.817	2.343.038	1.858.138	2.434.339	1.934.799	2.634.154	2.417.026	2.290.218	2.080.590	2.242.753	1.867.780	1.764.477	1.451.481	1.991.413	2.506.743	2.275.982	1.892.587	2.330.793	2.641.618
Granel	2.066.558	1.886.010	2.132.814	1.624.297	2.154.475	1.689.788	2.431.899	2.200.625	2.068.033	1.863.566	2.038.136	1.596.953	1.511.419	1.280.961	1.737.290	2.293.078	2.021.345	1.468.234	2.095.733	2.391.315
Envasado	235.283	167.807	210.224	233.841	279.864	245.011	202.255	216.401	222.185	217.024	244.617	270.827	253.058	170.520	244.123	213.665	254.637	214.243	235.060	250.303
<b>SALIDAS</b>	3.325.245	2.853.181	3.196.111	2.790.285	3.523.320	2.943.657	3.332.648	3.091.099	3.084.860	2.908.385	3.173.949	2.750.207	2.686.308	2.179.713	2.786.967	3.416.527	3.290.860	2.618.250	3.194.030	3.286.817
Granel	2.259.761	1.984.880	2.253.161	1.709.487	2.258.494	1.758.436	2.270.109	2.121.255	1.985.894	2.128.320	1.775.109	1.649.574	1.346.607	1.898.129	2.369.271	2.293.078	2.097.651	1.578.194	2.311.743	2.359.870
Envasado	1.065.484	868.301	942.950	1.080.798	1.264.826	1.185.221	816.603	820.990	963.605	922.491	1.045.629	975.098	1.036.734	833.106	888.838	1.047.256	1.193.209	1.040.056	882.287	926.947
<b>NETO</b>	-1.023.404	-799.364	-853.073	-932.147	-1.088.981	-1.008.858	-698.494	-674.073	-794.642	-827.795	-891.196	-882.427	-921.831	-728.232	-805.554	-909.784	-1.014.878	-935.683	-863.237	-645.199
Granel	-193.203	-98.870	-120.347	-85.190	-104.019	-88.646	-84.116	-69.484	-53.222	-122.328	-90.184	-178.156	-138.155	-65.646	-160.839	-76.193	-76.306	-109.870	-216.010	31.445
Envasado	-830.201	-700.494	-732.726	-846.957	-984.962	-940.210	-614.348	-604.589	-741.420	-705.467	-801.012	-704.271	-783.676	-662.586	-644.715	-833.591	-938.572	-825.813	-647.227	-676.644



# EXPORTACIONES ESPAÑOLAS DE VINO

Fuente: AEAT elaboración OeMV



## EXPORTACIONES MENSUALES

VOLUMEN (mill Ltrs)	ago-16	sep-16	oct-16	nov-16	dic-16	ene-17	feb-17	mar-17	abr-17	may-17	jun-17	jul-17	ago-17	sep-17	oct-17	nov-17	dic-17	ene-18	feb-18	mar-18	abr-18	may-18	jun-18	jul-18	ago-18	sep-18	oct-18	nov-18	dic-18	ene-19
<b>VINO</b>	156,8	202,8	174,1	206,3	170,1	164,6	171,8	191,4	179,8	210,7	201,8	220,9	176,5	204,2	206,6	198,5	170,7	160,5	160,5	171,7	168,1	174,1	161,8	172,0	148,0	143,1	176,3	195,0	154,9	173,0
Licor	0,7	1,9	1,4	3,3	1,6	1,0	1,0	1,2	0,8	1,4	1,4	1,3	1,0	1,4	2,9	2,7	1,3	1,0	0,9	1,0	1,5	1,9	1,1	1,3	0,7	1,3	1,9	2,5	1,2	1,0
Espumosos y aguja	14,5	19,1	21,8	22,9	16,8	12,7	11,6	16,1	18,0	16,6	18,4	18,1	14,0	19,2	20,4	20,4	15,4	12,8	11,5	13,5	16,7	15,0	16,4	16,6	12,0	18,6	22,9	24,5	17,8	14,6
Envasados	57,1	65,8	62,4	73,1	62,8	58,4	62,7	69,6	65,6	74,1	69,4	70,1	60,1	68,2	77,5	75,4	58,6	53,6	55,6	61,6	58,5	62,8	56,4	60,1	50,6	57,0	67,8	68,2	50,2	54,8
BIB						1,1	2,6	2,5	2,9	3,2	2,4	2,6	3,0	2,0	2,1	2,5	2,5	2,2	2,2	2,7	2,9	3,6	3,5	3,5	3,8	2,8	3,8	3,9	2,7	3,0
Granel	84,5	116,0	88,6	107,0	88,9	91,4	93,9	101,9	92,5	115,4	110,2	128,8	98,5	113,3	103,6	97,5	93,0	91,0	90,3	92,9	88,5	90,7	84,3	90,5	81,0	63,4	79,9	95,9	83,1	99,7

VALOR (mill €)	ago-16	sep-16	oct-16	nov-16	dic-16	ene-17	feb-17	mar-17	abr-17	may-17	jun-17	jul-17	ago-17	sep-17	oct-17	nov-17	dic-17	ene-18	feb-18	mar-18	abr-18	may-18	jun-18	jul-18	ago-18	sep-18	oct-18	nov-18	dic-18	ene-19
<b>VINO</b>	178,19	248,22	240,49	279,05	223,09	189,20	200,39	244,99	218,28	244,23	230,57	252,70	202,38	248,94	293,56	296,47	236,69	216,34	217,81	241,85	245,30	258,15	232,60	256,00	209,64	233,78	294,76	291,63	214,84	202,14
Licor	3,4	8,5	6,3	11,7	6,7	4,0	3,8	3,8	3,1	3,9	4,3	4,3	3,3	6,0	12,2	10,1	6,2	4,4	3,2	4,3	4,0	4,9	3,8	4,9	3,0	6,1	8,4	9,8	4,9	3,8
Espumosos y aguja	31,7	50,1	50,5	56,2	41,0	27,9	27,2	37,6	39,4	35,0	39,1	44,3	37,3	46,8	54,1	55,3	39,3	29,4	29,8	34,7	42,4	40,5	42,8	49,9	36,3	51,5	64,9	58,9	42,7	29,3
Envasados	110,5	144,2	147,1	165,4	135,7	118,2	125,7	155,1	132,3	153,2	137,5	147,3	116,8	145,7	176,0	175,6	136,5	124,4	128,4	140,9	140,0	152,2	130,8	140,6	118,3	134,1	171,5	169,4	126,3	122,9
BIB						1,7	2,5	3,3	3,4	4,1	3,2	3,4	3,4	2,6	2,8	3,3	3,1	2,9	2,9	3,7	4,1	5,6	4,8	4,7	4,5	4,5	5,1	5,2	3,6	3,9
Granel	32,6	45,4	36,5	45,8	39,7	37,5	41,1	45,2	40,1	48,0	46,4	53,5	41,5	47,8	48,5	52,2	51,6	55,3	53,5	58,2	54,8	55,0	50,3	56,0	47,6	38,2	44,9	48,3	37,3	42,3

PRECIO MEDIO (€/l)	ago-16	sep-16	oct-16	nov-16	dic-16	ene-17	feb-17	mar-17	abr-17	may-17	jun-17	jul-17	ago-17	sep-17	oct-17	nov-17	dic-17	ene-18	feb-18	mar-18	abr-18	may-18	jun-18	jul-18	ago-18	sep-18	oct-18	nov-18	dic-18	ene-19
<b>VINO</b>	1,14	1,22	1,38	1,35	1,31	1,15	1,17	1,28	1,21	1,16	1,14	1,14	1,15	1,22	1,42	1,49	1,39	1,35	1,36	1,41	1,46	1,48	1,44	1,49	1,42	1,63	1,67	1,50	1,39	1,17
Licor	5,20	4,46	4,63	3,55	4,28	3,88	3,90	3,02	3,85	2,80	3,04	3,29	3,37	4,35	4,18	3,69	4,97	4,55	3,44	4,12	2,72	2,51	3,49	3,90	4,18	4,73	4,48	3,87	4,23	4,00
Espumosos y aguja	2,18	2,62	2,32	2,45	2,43	2,20	2,34	2,33	2,19	2,10	2,13	2,45	2,66	2,43	2,65	2,71	2,54	2,30	2,59	2,57	2,74	2,69	2,61	3,01	3,03	2,77	2,83	2,40	2,40	2,01
Envasados	1,94	2,19	2,36	2,26	2,16	2,02	2,00	2,23	2,02	2,07	1,98	2,10	1,94	2,14	2,27	2,33	2,33	2,32	2,31	2,29	2,39	2,42	2,32	2,34	2,34	2,35	2,53	2,48	2,52	2,24
BIB	0,39	0,39	0,41	0,43	0,45	0,41	0,44	0,44	0,43	0,42	0,42	0,41	0,42	0,42	0,47	0,54	0,56	0,61	0,59	0,63	0,62	0,61	0,60	0,62	0,59	0,60	0,56	0,50	0,45	0,42

## EXPORTACIONES INTERANUALES

VOLUMEN (mill Ltrs)	ago-16	sep-16	oct-16	nov-16	dic-16	ene-17	feb-17	mar-17	abr-17	may-17	jun-17	jul-17	ago-17	sep-17	oct-17	nov-17	dic-17	ene-18	feb-18	mar-18	abr-18	may-18	jun-18	jul-18	ago-18	sep-18	oct-18	nov-18	dic-18	ene-19	
<b>VINO</b>	2.266,0	2.270,8	2.244,6	2.241,8	2.229,2	2.236,7	2.217,4	2.231,1	2.197,3	2.225,9	2.220,2	2.251,0	2.270,8	2.272,2	2.304,6	2.296,8	2.297,6	2.293,5	2.282,2	2.262,5	2.250,8	2.214,2	2.174,2	2.125,2	2.096,7	2.035,6	2.005,3	2.001,9	1.986,1	1.998,6	
Licor	19,4	19,3	17,8	18,2	18,3	18,2	18,0	17,8	17,2	17,2	17,0	17,3	18,2	16,8	18,3	17,8	17,5	17,4	17,4	17,2	17,8	18,3	18,0	18,0	17,7	16,6	16,6	16,4	16,3	16,3	
Espumosos y aguja	182,8	182,5	182,7	186,1	187,7	190,4	190,3	195,2	199,0	201,6	204,2	206,8	206,2	206,4	205,0	202,5	201,1	201,1	201,0	198,4	197,1	195,5	193,5	192,0	190,0	189,3	191,9	196,0	198,3	200,2	
Envasados	784,2	785,3	774,5	767,5	767,0	778,9	779,6	783,0	777,8	781,7	785,8	791,1	794,1	796,5	811,7	813,9	809,8	804,9	797,7	789,7	782,6	771,3	758,4	748,4	738,8	727,6	717,9	710,8	702,3	703,5	
BIB																															
Granel	1.279,6	1.283,7	1.269,6	1.270,0	1.256,2	1.249,3	1.229,5	1.235,2	1.203,4	1.225,4	1.213,2	1.236,2	1.253,1	1.252,5	1.269,6	1.262,6	1.239,9	1.239,5	1.236,0	1.227,0	1.223,0	1.198,3	1.172,4	1.134,1	1.116,6	1.066,7	1.043,0	1.041,4	1.031,5	1.040,3	

VALOR (mill €)	ago-16	sep-16	oct-16	nov-16	dic-16	ene-17	feb-17	mar-17	abr-17	may-17	jun-17	jul-17	ago-17	sep-17	oct-17	nov-17	dic-17	ene-18	feb-18	mar-18	abr-18	may-18	jun-18	jul-18	ago-18	sep-18	oct-18	nov-18	dic-18	ene-19	
<b>VINO</b>	2.652,8	2.669,0	2.633,8	2.646,4	2.645,0	2.665,4	2.663,5	2.698,6	2.679,3	2.704,2	2.714,4	2.749,2	2.773,4	2.774,1	2.827,1	2.844,5	2.858,4	2.885,5	2.903,0	2.899,8	2.926,8	2.940,8	2.942,8	2.946,1	2.953,4	2.938,2	2.939,4	2.934,5	2.912,7	2.898,5	
Licor	68,6	69,6	63,9	66,1	67,8	67,8	67,7	67,7	66,1	65,8	64,3	63,8	63,7	61,3	67,2	65,6	65,2	65,6	64,9	65,4	66,3	67,2	66,7	67,4	67,0	67,1	63,3	63,0	61,7	61,1	
Espumosos y aguja	463,9	465,9	456,8	460,7	457,6	459,2	457,9	465,4	467,9	469,0	471,9	480,0	485,6	482,3	485,9	485,0	483,3	484,8	487,4	484,5	496,7	493,0	496,7	502,3	501,3	506,0	516,8	520,5	523,9	523,8	
Envasados	1.637,1	1.643,7	1.624,5	1.625,8	1.625,1	1.642,0	1.640,8	1.658,0	1.641,0	1.651,6	1.658,2	1.672,2	1.678,5	1.680,0	1.708,8	1.719,0	1.719,8	1.726,0	1.728,7	1.714,5	1.722,2	1.721,2	1.714,5	1.707,8	1.709,3	1.697,7	1.693,2	1.687,1	1.676,9	1.675,4	
BIB																															
Granel	483,2	489,9	488,6	493,9	494,5	496,3	497,1	507,5	504,3	517,8	520,0	533,2	545,5	550,5	565,2	574,9	553,2	571,1	583,5	596,5	611,3	618,4	622,2	624,8	630,8	621,2	617,6	613,7	599,4	586,3	

PRECIO MEDIO (€/l)	ago-16	sep-16	oct-16	nov-16	dic-16	ene-17	feb-17	mar-17	abr-17	may-17	jun-17	jul-17	ago-17	sep-17	oct-17	nov-17	dic-17	ene-18	feb-18	mar-18	abr-18	may-18	jun-18	jul-18	ago-18	sep-18	oct-18	nov-18	dic-18	ene-19	
<b>VINO</b>	1,17	1,18	1,17	1,18	1,19	1,19	1,20	1,21	1,22	1,21	1,22	1,22	1,22	1,22	1,23	1,24	1,24	1,26	1,27	1,28	1,30	1,33	1,35	1,39	1,41	1,44	1,47	1,47	1,47	1,45	
Licor	3,54	3,61	3,59	3,62	3,70	3,74	3,76	3,80	3,86	3,82	3,79	3,76	3,68	3,65	3,66	3,69	3,73	3,76	3,74	3,81	3,72	3,66	3,70	3,75	3,78	3,81	3,82	3,85	3,79	3,76	
Espumosos y aguja	2,54	2,55	2,50	2,48	2,44	2,41	2,41	2,38	2,35	2,33	2,31	2,32	2,35	2,34	2,37	2,40	2,40	2,41	2,42	2,44	2,47	2,52	2,57	2,62	2,64	2,67	2,69	2,66	2,64	2,62	
Envasados	2,09	2,09	2,10	2,12	2,12	2,11	2,10	2,12	2,11	2,11	2,11	2,11	2,11	2,11	2,11	2,11	2,12	2,14	2,17	2,17	2,20	2,23	2,26	2,28	2,31	2,33	2,36	2,37	2,39	2,38	
BIB																															
Granel	0,38	0,38	0,38	0,39	0,39	0,40	0,40	0,41	0,42	0,42	0,43	0,43	0,44	0,44	0,45	0,46	0,45	0,46	0,47	0,49	0,50	0,52	0,53	0,55	0,56	0,58	0,59	0,58	0,58	0,56	