

EVOLUCIÓN MENSUAL DE LOS PRINCIPALES DATOS CAMPAÑA 2018/2019

PRODUCCIÓN	INFOVI may 19
<p>ÚLTIMO DATO: 44,85 M hl DE VINO (+39% O 12,6 MILLONES DE HL MÁS).</p>	
<p>22,5 millones de hl corresponden a vino blanco y 21,7 millones de hl, a vino tinto, estimándose lo producido por productores de menos de 1.000 hl en 0,7 millones de hl.</p>	

ALCOHOL / VINAGRE	INFOVI may 19
<p>CASI 2,2 M hl DE VINO DESTINADOS A DESTILACIÓN EN LOS DIEZ PRIMEROS MESES DE CAMPAÑA CON FUERTE AUMENTO (+185%)</p>	
<p>También aumentó, en los diez primeros meses de campaña, lo destinado a elaboración de vinagre, aunque en menor medida (+9%), hasta los 0,3 millones de hl.</p>	

EXISTENCIAS	INFOVI may 19
<p>TENEMOS 9,3 MILLONES HL MÁS MÁS DE EXISTENCIAS DE VINO Y MOSTO QUE EL AÑO PASADO</p>	
<p>De los 44,6 M hl actuales, 41,8 M hl corresponden a existencias de vino y 2,8 M hl, a mosto.</p>	
<p>Si se mantiene este aumento en torno al 26% visto en los últimos meses, la campaña podría cerrarse con unas existencias finales de vino y mosto en torno a los 36 millones de hl (+7,5 millones hl).</p>	

MERCADO INTERIOR	Est. INFOVI OeMv may 19
<p>NUEVO REPUNTE DE LAS ESTIMACIÓN DE CONSUMO NACIONAL DE VINO, QUE SE SITUÁ EN LOS 10,6 M DE hl</p>	
<p>Mayores entradas nacionales de vino (+12%), salidas (+13%) y diferencia neta entre ambas (+15%) en el mes de mayo de 2019.</p>	
<p>La suma de los últimos doce meses de la salida neta de vino que utilizamos como estimación del consumo nacional, registra un nuevo repunte hasta los 10,6 millones de hl.</p>	

IMPORTACIONES	OeMv abr 19
<p>TRAS LAS COMPRAS A ARGENTINA EN VENDIMIA, LAS IMPORTACIONES CAEN UN 37% DESDE DICIEMBRE</p>	
<p>Desde principios de campaña, las importaciones se situaron en los 0,6 M hl y los 161,8 M €, a 2,11 €/litro (-4%).</p>	
<p>El aumento global desde agosto, se explica por las compras de granel argentino realizadas en los meses de septiembre, octubre y noviembre 2018. De diciembre a abril se reducen un -37% respecto al mismo periodo del año anterior.</p>	

EXPORTACIONES	OeMv abr 19
<p>CRECE LA EXPORTACION EN VOLUMEN, PERO NO COMPENSA LA CAIDA DE AGOSTO A DICIEMBRE.</p>	
<p>España exportó, en los nueve primeros meses de campaña, 15,2 M hl (-6%), por valor de 2.095 M € (-2,6%), con un precio medio de 1,37 €/litro (+0,7%). 45,8 M litros vendidos de más entre enero y abril no compensan la caída de 139,2 M litros que se produjo entre agosto y diciembre: en la campaña se exportan 0,9 M hl menos y se dejaron de facturar 104,6 M €, aumentando el precio medio en 1 céntimo.</p>	

Análisis general

Los datos del INFOVI muestran, en los diez primeros meses de campaña, una mayor producción de vino (+39% o 12,6 millones hl) hasta los 44,85 millones de hl que sumados a la producción de mosto nos dan la cifra global de 50,4 M hl. Tenemos 9,3 millones hl más de existencias finales de vino y mosto a 31 de mayo de 2019 (44,6 millones de hl) que suponen una diferencia, mantenida los últimos meses de un 26% respecto a cada mes del año anterior y pese al nuevo repunte de la estimación de consumo nacional de vino que se sitúa en los 10,6 millones de hl.

Sin nueva entrada de uva en mayo de 2019, los datos del INFOVI muestran una ligera producción de vino de 11.128 hl, por lo que, los diez primeros meses de campaña muestran una producción de 44,85 millones de hl, incluyendo la de los productores de menos de 1.000 hl, un 39% superior a la de la campaña anterior o 12,6 millones de hl más. Por otro lado, El MAPA habla de una producción de vino y mosto en la campaña 2018/19 de 50,36 millones de hl (+42%).

En cuanto a las existencias finales de vino y mosto a 31 de mayo de 2019, se situaron en los 44,6 millones de hl, siendo un 26% superiores a las de la campaña anterior (+9,3 millones hl). De nuevo, el porcentaje de aumento se encuentra en torno al 26%, por lo que si lo aplicamos a las existencias finales registradas en julio de 2018 (28,9 millones de hl), es posible que las existencias finales de la campaña 2018/19 se cierren en torno a los 36 millones de hl, es decir, unos 7,5 millones de hl más que en la campaña anterior y unos 3 Mhl más que la media de los últimos 14 años.

Una mayor disponibilidad de vino tras una cosecha especialmente abundante ha favorecido el aumento del vino destinado a destilación, que roza los 2,2 millones de hl (+185%) en los diez primeros meses de campaña. También aumenta, aunque en menor medida, lo destinado a elaboración de vinagre (+9%), hasta los 0,3 millones de hl. Y mayores son también las entradas (+12%) y salidas (+13%) nacionales de vino, que se sitúan, respectivamente, en los 2.554.961 hl y los 3.577.333 hl, resultando una diferencia neta entre ambas de un millón de hl (+15%). Esta diferencia neta de los últimos doce meses sitúa la estimación de consumo nacional de vino en los **10,6 millones de hl**, lo que supone un nuevo repunte, registrándose ya tres meses seguidos al alza. La cifra es prácticamente similar a la de mayo de 2018.

Por último, en cuanto al comercio exterior de vino en los nueve primeros meses de campaña, se mantiene el aumento en las importaciones españolas de vino (+19% en volumen y +13% en valor), hasta los 0,6 millones de hl y los 161,8 millones de euros. Este aumento tiene que ver con las compras españolas de granel argentino realizadas en los meses de septiembre, octubre y noviembre de 2018, ya que las importaciones realizadas desde diciembre de 2018 a abril de 2019, caen un -37%. En cuanto a las exportaciones, se reducen, en los nueve primeros de campaña tanto en volumen (-6% hasta los 15,2 millones de hl) como en valor (-2,6%, hasta los 2.094,7 millones de euros). El precio medio aumentó un 0,7% hasta los 1,37 €/litro.

Producción

12,6 millones de hl más de vino producidos en la campaña 2018/19 respecto a la campaña anterior (+39%), hasta los 44,85 millones de hl. Según el MAPA, la producción de vino y mosto alcanza los 50,36 millones de hl (+42%).

Un mes más, no se registra nueva producción de uva, situándose, en los diez primeros meses de la campaña 2018/19 en los 6.408 millones de kilos (+38%), de los que 3.582 millones corresponden a uva blanca (+39%) y 2.825 millones (+37%), a uva tinta.

En lo que se refiere a la producción de vino, se registra en mayo de 2019 una ligera producción de 11.128 hl, de los que 7.193 hl son de vino blanco y los 3.935 hl restantes, de vino tinto y rosado. Estas cifras elevan la

producción acumulada de vino en los diez primeros meses de campaña, a los 44,2 millones de hl, referidos a los productores de más de 1.000 hl. De esa cantidad, 22,5 millones de hl corresponden a vino blanco y 21,7 millones de hl, a vino tinto y rosado. Si añadimos los 661.880 hl estimados en el mes de noviembre de 2018 correspondientes a los productores de menos de hl, la producción de vino se eleva hasta los 44,85 millones de hl de vino, un 39% superior a la del mismo periodo de la campaña anterior o 12,6 millones de hl más.

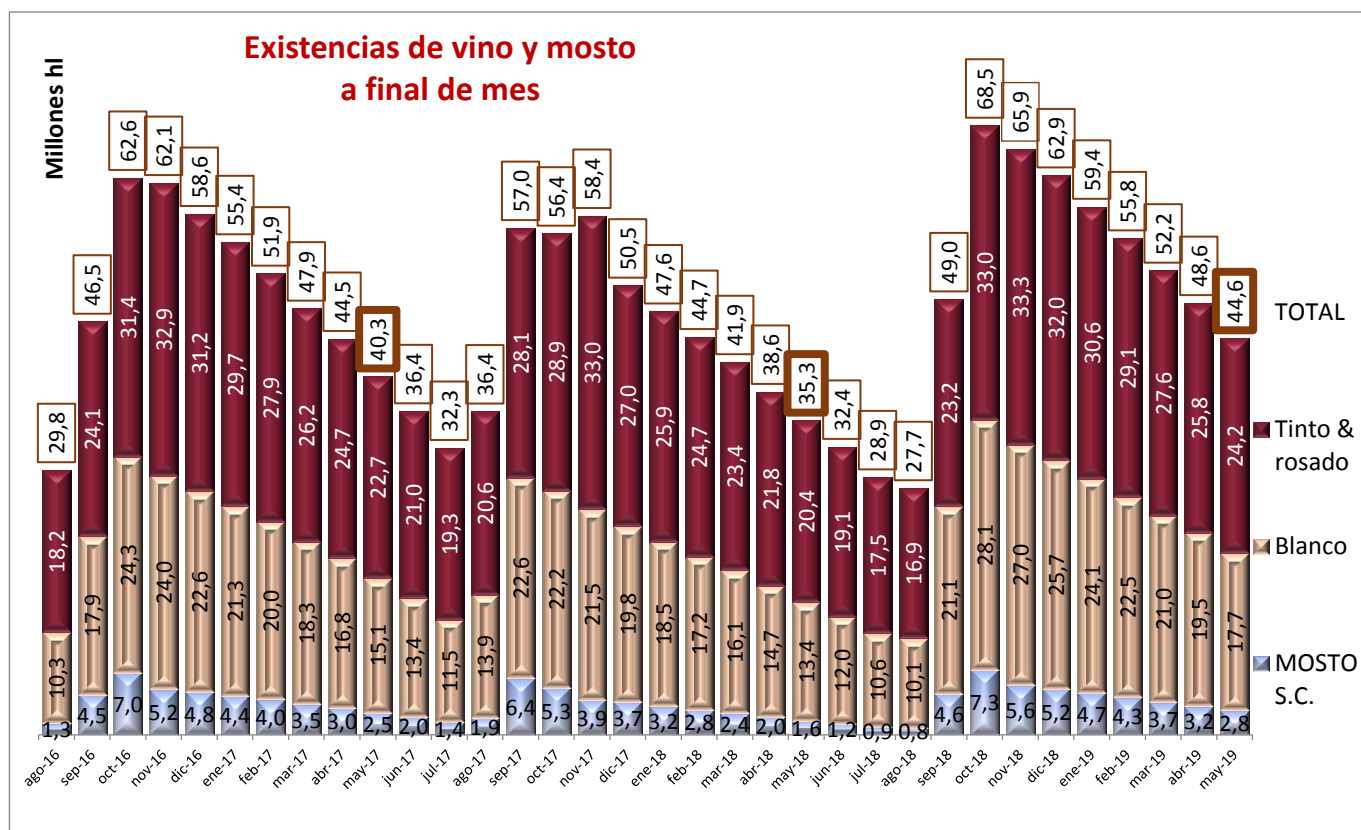
Por otro lado, el Ministerio de Agricultura, Pesca y Alimentación en su último cuaderno sobre “Avance de superficies y producciones de cultivos”, correspondiente al mes de abril de 2019, estima la producción de vino y mosto en 50,36 millones de hl, un 42% superior a la producción de la campaña anterior.

Variación de existencias

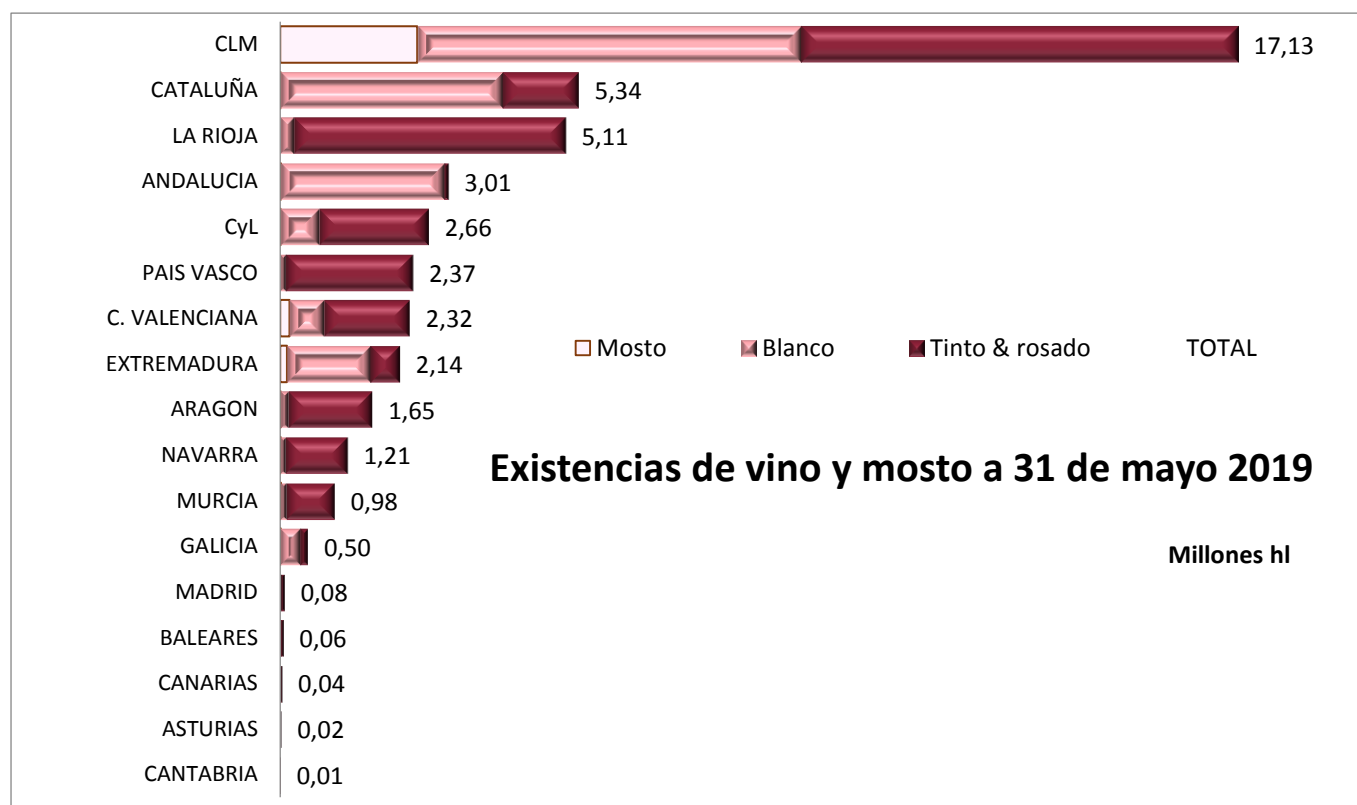
Se sitúan, a 31 de mayo de 2019, en los 44,6 millones de hl de vino y mosto (+26% o 9,3 millones de hl más)

El 31 de mayo de 2019, las existencias finales de vino y mosto se situaron en los **44,6 millones de hl**, que suponen 9,3 millones de hl más que las existentes a 31 de mayo de 2018 (+26%). De esa cantidad, 41,8 millones de hl corresponden a existencias de vino y 2,8 millones de hl, a existencias de mosto. Dentro de las existencias de vino, 24,2 millones de hl corresponden a vinos tintos y rosados y 17,7 millones de hl, a vinos blancos. Dentro de los mostos, 2,4 millones de hl son blancos y 0,4 millones de hl, son tintos y rosados.

De nuevo las existencias finales de vino y mosto son un 26% superiores a las del mismo mes de la campaña anterior. Si aplicamos ese aumento a las existencias finales registradas en julio de 2018 (28,9 millones de hl), es posible que la campaña 2018/19 se cierre en torno a los 36 millones de hl, es decir, unos 7,5 millones de hl más.



Por comunidades autónomas, de nuevo Castilla-La Mancha, con 19,5 millones de hl, es la comunidad con más existencias finales de vino y mosto a 31 de mayo, que suponen el 38% del total. Le sigue Cataluña, con 5,3 millones de hl de existencias finales y La Rioja, con 5,1 millones de hl. Con 3 millones de hl encontramos a Andalucía y por encima de los 2 millones de hl, a Castilla y León (2,7 millones hl), País Vasco (2,4 millones), Comunidad Valenciana (2,3 millones) y Extremadura (2,1 millones).



Salidas a destilería y vinagrería

2,5 millones de hl destinados a destilería y vinagrería en los diez primeros meses de campaña, de los que 2,2 millones van a destilación.

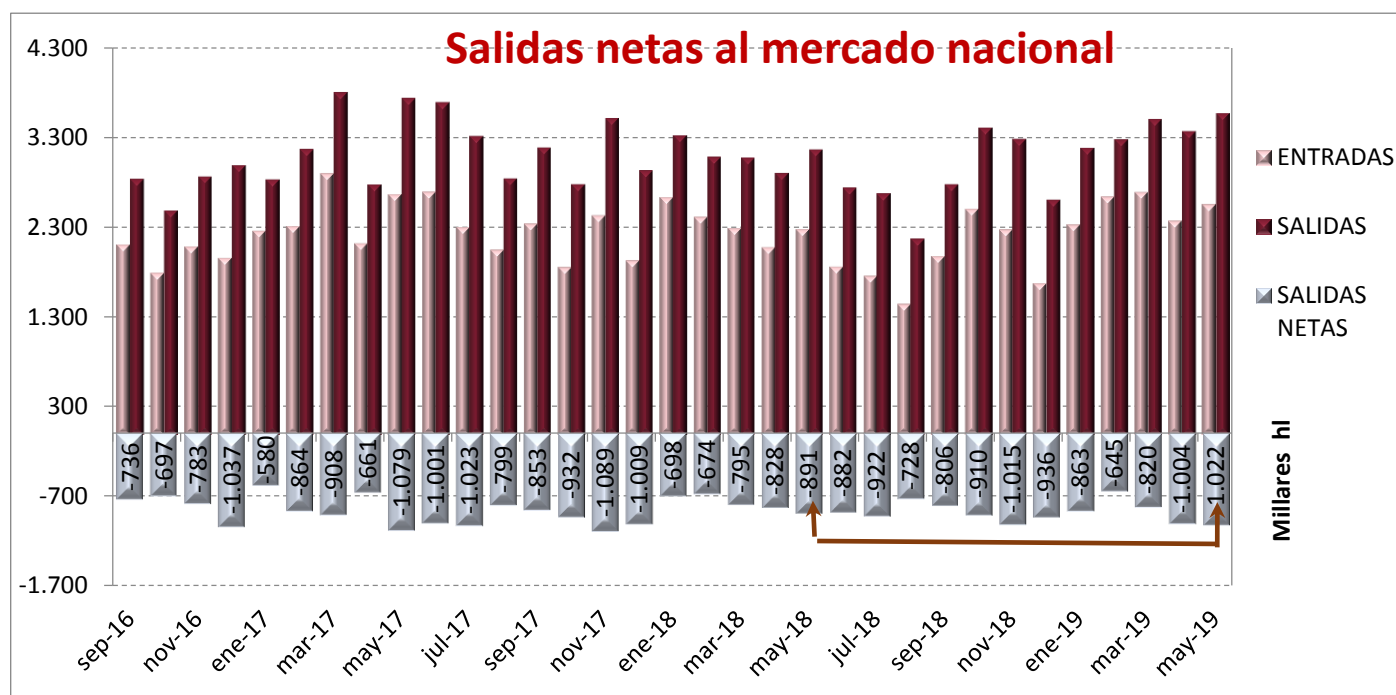
En el mes de mayo de 2019, se destinaron 296.863 hl de vino a destilación, lo que supone un aumento del +180% respecto al mes de mayo de 2018. También aumenta, aunque en menor medida (+39%), el vino destinado a la elaboración de vinagre, que se situó en los 30.572 hl.

Estos datos llevan a unas cifras acumuladas en los diez primeros meses de la campaña 2018/19 de **2,2 millones de hl destinados a destilación** (+185%) y **0,3 millones de hl, a la elaboración de vinagre** (+9%). Es decir, un total de 2,5 millones de hl, que suponen un aumento del 143% respecto a los diez primeros meses de la campaña anterior.

Entradas y salidas nacionales

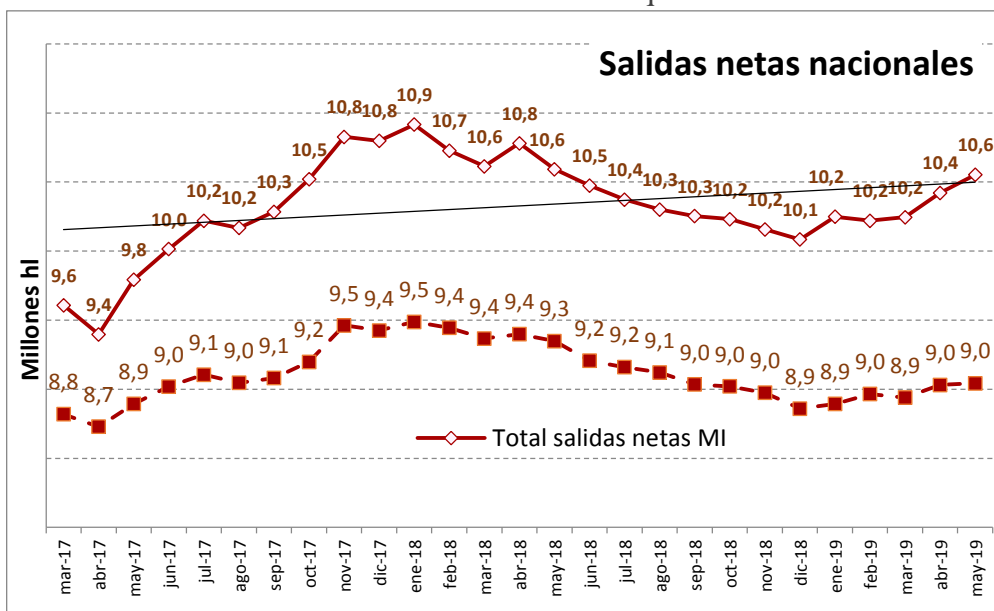
Nuevo repunte de la estimación de consumo nacional de vino, hasta los 10,6 millones de hl.

Los datos del INFOVI del mes de mayo de 2019, muestran cómo las **entradas** nacionales de vino fueron de **2.554.961 hl**, un +12% superiores a las de mayo de 2018. También fueron superiores las **salidas** nacionales de vino (+13%), situándose en los **3.577.333 hl**, así como la **diferencia** neta entre entradas y salidas, que superó el **millón de hl** (+15%).



Por colores, el 56% de las entradas de vino en las bodegas nacionales y el 56% de las salidas, corresponden a vinos tintos y rosados. Por envases, el 88% de las entradas y el 69% de las salidas, corresponden a vino a granel.

Nuevo repunte en lo que se refiere a la estimación de consumo nacional de vino que venimos realizando mes a mes, mediante la suma acumulada de los últimos doce meses (junio 2018 a mayo 2019) de la diferencia entre entradas y salidas nacionales de vino. En mayo de 2019, alcanza los **10,6 millones de hl**, y ya son tres meses seguidos al alza. La cifra es prácticamente similar a la de mayo de 2018.



Importaciones de vino en España

Fueron, en los nueve primeros de campaña, de 0,6 millones de hl (+19%), por valor de 161,8 millones de euros (+13%), con un precio medio de 2,11 €/litro (-4%).

Caen las importaciones españolas de vino en el mes de abril de 2019 (último disponible con datos de la AEAT) en términos de volumen (-26%), pero aumenta la inversión española en vino (+20%) al crecer el precio medio un +63%. España importó, en el pasado mes de abril, 32.778 hl, por valor de 17,2 millones de euros, a un precio medio de 5,24 €/litro.

Si tenemos en cuenta los nueve primeros meses de la campaña, aumentan las importaciones españolas de vino tanto en volumen (+19%) como en valor (+13%), situándose en los 0,6 millones de hl y los 161,8 millones de euros. El precio medio, sin embargo, se reduce un -4%, hasta los 2,11 €/litro. Recordamos que el aumento, sobre todo en volumen, se explica por las compras de granel, principalmente argentino, realizadas en los meses de septiembre, octubre y noviembre de 2018. Las importaciones españolas de vino en volumen realizadas desde diciembre de 2018 a abril de 2019, se reducen un -37% (-57.484 hl) respecto al mismo periodo de la campaña anterior.

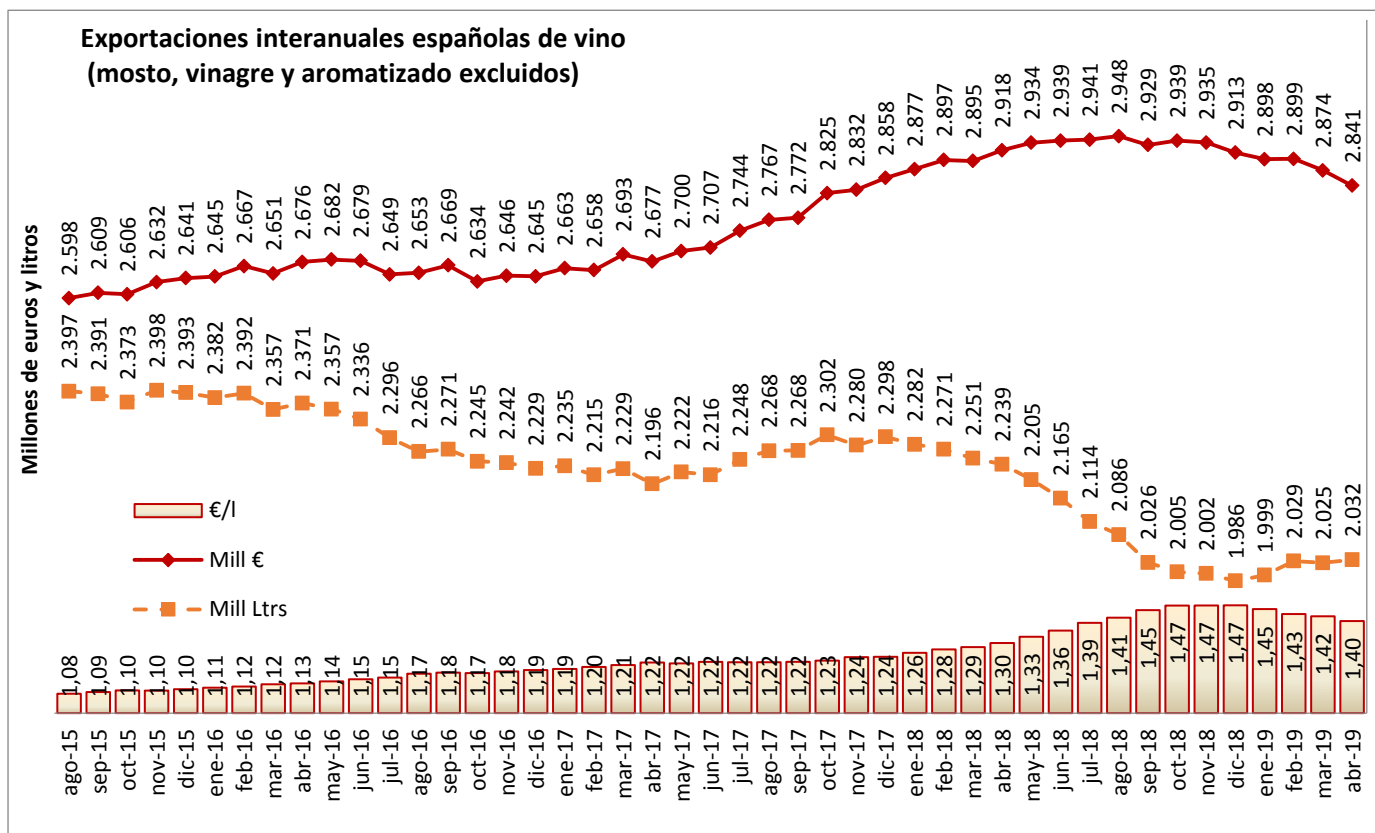
Exportaciones de vino desde España

0,9 millones de hl menos de vino exportados en los nueve primeros meses de campaña, hasta los 15,2 millones de hl.

El mes de abril de 2019 fue un mes negativo para las exportaciones españolas de vino, en términos de valor (-13%), pero positivo en términos de volumen (+4%), al caer el precio medio un -16,5%. En este mes, España exportó 1,7 millones de hl, por valor de 212,7 millones de euros, a un precio medio de 1,22 €/litro.

Si nos referimos a los nueve primeros meses de campaña 2018/19, se reducen, tanto la facturación (-2,6%) como el volumen exportado de vino (-6%), aumentando en este caso el precio medio (+0,7%). En estos nueve meses se exportaron 15,2 millones de hl por valor de 2.094,7 millones de euros, a un precio medio de 1,37 €/litro. En términos absolutos, se exportaron 0,9 millones de hl menos y se facturaron 104,6 millones de euros menos, aumentando el precio medio en 1 céntimo. Pero esta evolución a lo largo de la campaña es algo engañosa: entre los meses de agosto y diciembre, cuando todavía se estaban retirando contratos y vinos de la campaña anterior, la caída fue de 139 millones de litros; por el contrario, entre enero y abril de este año, ya con la nueva cosecha en los depósitos, las exportaciones han aumentado en 45,8 millones de litros. Tendencia distinta en ambos periodos, pero, por ahora, la subida más reciente no compensa la bajada de los meses anteriores. Los cambios de cosecha y de precios, tardan en mostrar sus consecuencias.

Por productos, caen en mayor medida las exportaciones españolas de vinos a granel (-7% en valor y -6,5% en volumen), hasta situarse en los 8,3 millones de hl (-0,6 millones) y los 422,3 millones de euros (-70 millones). Las exportaciones de vinos envasados pierden un -5% en volumen, hasta los 6,9 millones de hl y un -1,5% en valor, hasta los 1.672,5 millones de euros.



Agradecimiento por su apoyo al sector vitivinícola español a:



Información suministrada por la Interprofesional del Vino de España (OIVE), según el análisis objetivo de los datos mensuales extraídos del sistema INFOVI, editado y publicado por el MAPA y otras fuentes del sector vitivinícola español, y realizado por el Observatorio Español del Mercado del Vino (OeMv).

OIVE y OeMv no se hacen responsables de las posibles modificaciones o rectificaciones posteriores, por parte del MAPA y/u otras fuentes, con respecto al momento de su elaboración que pudieran dar lugar a cambios de escenario del entorno analizado.

Los datos originales pueden ser consultados en todo momento en
<http://www.mapama.gob.es/es/agricultura/temas/producciones-agricolas/vitivinicultura/>

LISTA DE CUADROS Y GRÁFICOS ADJUNTOS

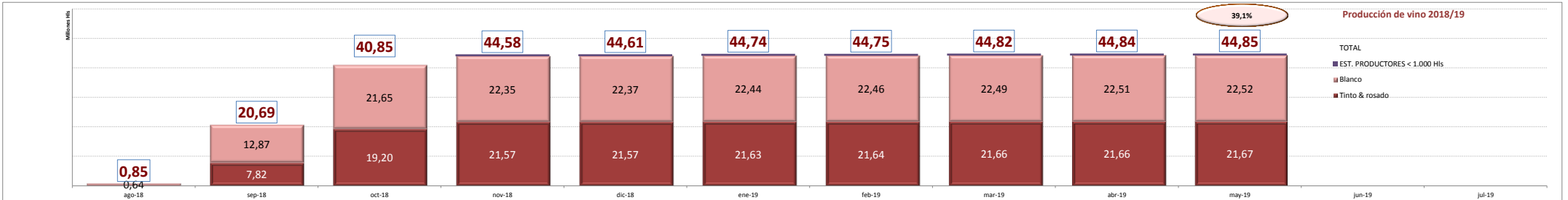
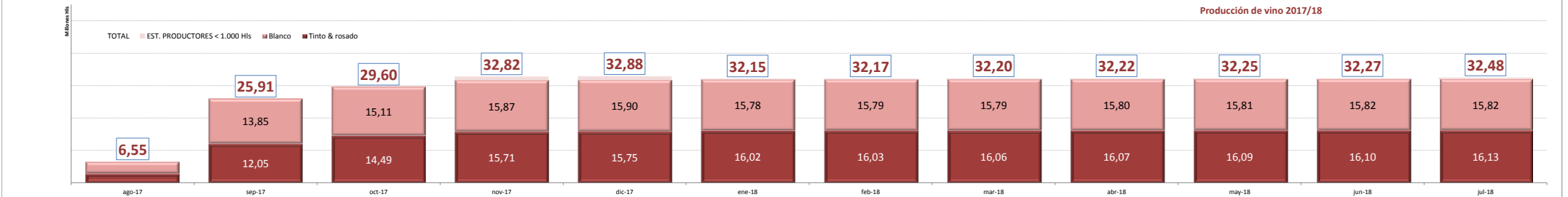
1. Evolución de la producción de uvas y vinos por meses en la campaña
2. Evolución de salidas a destilación y vinagrería
3. Evolución existencias
4. Evolución entradas y salidas interiores de vino
5. Evolución exportaciones en la campaña
6. Salidas de vino por CCAA, categoría y color en la campaña 2017/18

PRODUCCIÓN DE UVAS Y VINO

Fuente: INFOVI; elaboración OeMV



PRODUCCIÓN UVA (millones de kg)	ago-16	sep-16	oct-16	nov-16	dic-16	ene-17	feb-17	mar-17	abr-17	may-17	jun-17	jul-17	ago-17	sep-17	oct-17	nov-17	dic-17	ene-18	feb-18	mar-18	abr-18	may-18	jun-18	jul-18	ago-18	sep-18	oct-18	nov-18	dic-18	ene-19	feb-19	mar-19	abr-19	may-19
EN EL MES	147,20	3.093,80	2.263,30	508,00	1,88	0,01	0,00	0,00	0,00	0,00	0,00	0,00	971,20	3.156,46	347,10	127,71	1,08	0,00	0,00	0,00	0,00	0,00	0,00	0,00	139,90	3.102,73	2.909,73	237,07	0,00	0,03	0,00	0,00	0,00	0,00
Blanco	110,60	1.793,20	1.137,20	148,20	0,12	0,00	0,00	0,00	0,00	0,00	0,00	0,00	561,50	1.867,33	96,93	36,86	0,24	0,00	0,00	0,00	0,00	0,00	0,00	0,00	107,15	2.020,83	1.381,00	51,59	0,01	0,00	0,00	0,00	0,00	
Tinto & rosado	36,60	1.300,60	1.126,10	359,80	1,76	0,01	0,00	0,00	0,00	0,00	0,00	0,00	409,70	1.289,13	250,17	90,85	0,84	0,00	0,00	0,00	0,00	0,00	0,00	0,00	32,75	1.081,91	1.528,73	185,49	0,00	0,02	0,00	0,00	0,00	
EN LA CAMPAÑA	147,20	3.241,00	5.504,30	6.012,30	6.014,18	5.883,90	5.883,90	5.883,46	5.883,46	5.883,46	5.883,46	5.882,31	971,20	4.127,66	4.488,74	4.602,47	4.622,13	4.634,25	4.634,25	4.634,25	4.634,25	4.634,25	4.634,25	4.634,25	139,90	3.229,69	6.164,99	6.402,06	6.402,06	6.402,09	6.407,60	6.407,60	6.407,60	6.407,60
Blanco	110,60	1.903,80	3.041,00	3.189,20	3.189,32	3.132,40	3.132,40	3.132,34	3.132,34	3.132,34	3.132,34	3.133,03	561,50	2.428,83	2.535,03	2.562,62	2.571,42	2.574,75	2.574,75	2.574,75	2.574,75	2.574,75	2.574,75	2.574,75	107,15	2.135,74	3.530,55	3.582,14	3.582,14	3.582,15	3.582,29	3.582,29	3.582,29	3.582,29
Tinto & rosado	36,60	1.337,20	2.463,30	2.823,10	2.824,86	2.751,50	2.751,50	2.751,12	2.751,12	2.751,12	2.751,12	2.749,28	409,70	1.698,83	1.953,70	2.039,85	2.050,70	2.059,50	2.059,50	2.059,50	2.059,50	2.059,50	2.059,50	2.059,50	32,75	1.093,95	2.634,44	2.819,92	2.819,92	2.819,94	2.825,30	2.825,30	2.825,30	2.825,30
PRODUCCIÓN VINO (hl)	ago-16	sep-16	oct-16	nov-16	dic-16	ene-17	feb-17	mar-17	abr-17	may-17	jun-17	jul-17	ago-17	sep-17	oct-17	nov-17	dic-17	ene-18	feb-18	mar-18	abr-18	may-18	jun-18	jul-18	ago-18	sep-18	oct-18	nov-18	dic-18	ene-19	feb-19	mar-19	abr-19	may-19
EN EL MES	835.580	16.995.507	16.647.188	5.176.385	28.912	13.757	10.323	10.857	10.174	24.074	25.703	-11.579	6.548.600	19.359.770	3.482.902	2.193.528	60.769	11.583	15.164	29.100	18.956	30.865	19.650	26.608	854.629	19.835.267	20.160.310	2.788.083	30.001	2.013	15.860	13.923	17.656	11.128
Blanco	627.715	8.875.468	7.759.272	1.620.149	7.153	2.354	5.312	2.005	2.982	8.334	4.604	8.878	3.674.700	10.180.063	1.260.139	755.714	26.103	2.285	6.138	4.093	6.795	8.527	12.157	18.971	642.760	12.230.484	8.774.808	995.766	22.566	697	5.432	10.869	9.039	7.193
Tinto & rosado	207.865	7.520.039	8.887.916	3.556.236	21.759	11.403	5.011	8.852	7.192	15.740	21.099	-20.457	2.873.900	9.179.707	2.222.763	1.437.814	34.666	9.298	9.026	12.161	12.161	22.338	7.493	7.637	211.869	7.604.783	11.385.502	1.792.317	7.435	1.316	10.428	3.054	8.617	3.935
EN LA CAMPAÑA	835.580	17.231.087	33.878.275	39.842.791	39.871.703	39.951.131	39.961.454	39.972.311	39.982.485	40.006.559	40.032.262	40.020.683	6.548.564	25.908.334	29.603.991	32.816.396	32.877.165	32.152.884	32.168.048	32.197.148	32.216.104	32.246.969	32.266.619	32.480.430	854.629	20.689.896	40.850.206	44.578.471	44.608.472	44.735.813	44.754.147	44.817.416	44.835.307	44.850.481
Blanco	627.715	9.503.183	17.262.455	18.882.604	18.889.757	18.914.000	18.919.312	18.921.317	18.924.299	18.932.633	18.937.237	18.946.115	3.674.664	13.854.727	15.109.129	15.870.616	15.896.719	15.781.900	15.788.038	15.792.131	15.798.926	15.807.453	15.819.610	15.817.122	642.760	12.873.244	22.350.182	22.372.748	22.442.791	22.455.235	22.492.414	22.509.401	22.517.967	22.517.967
Tinto & rosado	207.865	7.727.904	16.615.820	20.172.056	20.193.815	20.249.000	20.254.011	20.262.863	20.270.055	20.285.795	20.306.894	20.286.437	2.873.900	12.053.607	14.494.862	15.714.184	15.748.850	16.022.570	16.031.596	16.056.603	16.068.764	16.091.102	16.098.595	16.128.237	211.869	7.816.652	19.202.154	21.566.409	21.573.844	21.631.142	21.637.032	21.663.122	21.664.026	21.670.634
EST. PRODUCTORES < 1.000 Hls				788.131	788.131	788.131	788.131	788.131	788.131	788.131	788.131	788.131				1.231.596	1.231.596	348.414	348.414	348.414	348.414	348.414	348.414	348.414				661.880	661.880	661.880	661.880	661.880	661.880	661.880
RENDIMIENTO UVA / VINO (hl / kg)	ago-16	sep-16	oct-16	nov-16	dic-16	ene-17	feb-17	mar-17	abr-17	may-17	jun-17	jul-17	ago-17	sep-17	oct-17	nov-17	dic-17	ene-18	feb-18	mar-18	abr-18	may-18	jun-18	jul-18	ago-18	sep-18	oct-18	nov-18	dic-18	ene-19	feb-19	mar-19	abr-19	may-19
EN EL MES	0,57	0,53	0,74	1,02	1,54	137,57	---	---	---	---	---	---	0,67	0,61	1,00	1,72	5,61	---	---	---	---	---	---	---	0,61	0,64	0,69	1,18	---	8,03	1,285,25	1,128,28	1,430,79	901,78
Blanco	0,57	0,49	0,68	1,09	5,96	---	---	---	---	---	---	---	0,65	0,55	1,30	2,05	10,90	---	---	---	---	---	---	---	0,60	0,61	0,64	1,93	---	11,41	---	---	---	---
Tinto & rosado	0,57	0,58	0,79	0,99	1,24	114,03	---	---	---	---	---	---	0,70	0,71	0,89	1,58	4,11	---	---	---	---	---	---	---	0,65	0,70	0,74	0,97	---	6,95	845,06	247,49	698,30	318,88
EN LA CAMPAÑA	0,57	0,53	0,62	0,66	0,66	0,68	0,68	0,68	0,68	0,68	0,68	0,68	0,67	0,63	0,66	0,71	0,71	0,69	0,69	0,69	0,70	0,70	0,70	0,70	0,61	0,64	0,66	0,70	0,70	0,70	0,70	0,70	0,70	0,70
Blanco	0,57	0,50	0,57	0,59	0,59	0,60	0,60	0,60	0,60	0,60	0,60	0,60	0,65	0,57	0,60	0,62	0,62	0,61	0,61	0,61	0,61	0,61	0,61	0,61	0,60	0,60	0,61	0,62	0,62	0,63	0,63	0,63	0,63	0,63
Tinto & rosado	0,57	0,58	0,67	0,71	0,71	0,74	0,74	0,74	0,74	0,74	0,74	0,74	0,70	0,71	0,74	0,77	0,77	0,78	0,78	0,78	0,78	0,78	0,78	0,78	0,65	0,71	0,73	0,76	0,77	0,77	0,77	0,77	0,77	0,77



SALIDAS A DESTILERIA Y VINAGRERIA

Fuente: INFOVI; elaboración OeMV

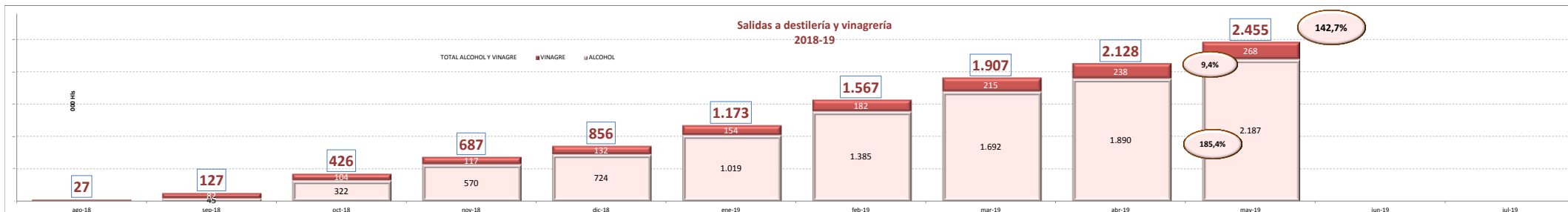
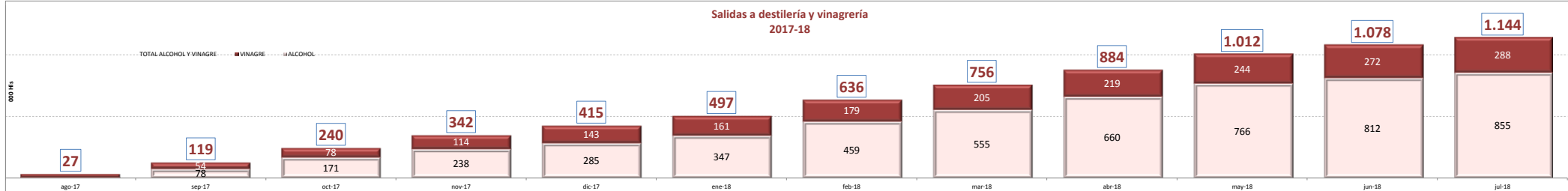


MES A MES

ALCOHOL Y VINAGRE	ago-16	sep-16	oct-16	nov-16	dic-16	ene-17	feb-17	mar-17	abr-17	may-17	jun-17	jul-17	ago-17	sep-17	oct-17	nov-17	dic-17	ene-18	feb-18	mar-18	abr-18	may-18	jun-18	jul-18	ago-18	sep-18	oct-18	nov-18	dic-18	ene-19	feb-19	mar-19	abr-19	may-19
ALCOHOL	16.746	56.072	173.448	180.854	119.098	203.625	218.543	259.770	183.260	263.608	153.164	46.195	10.207	67.300	93.400	66.800	47.687	61.272	112.776	95.607	105.391	105.890	45.198	43.095	9.396	35.935	276.647	248.359	153.470	295.038	366.461	306.243	198.372	296.863
Tinto & rosado	4.264	17.326	18.818	36.565	30.701	39.107	86.915	48.084	22.319	40.889	15.156	4.963	8.015	10.300	13.400	18.000	9.936	17.143	37.420	38.154	19.066	25.431	14.722	3.132	2.715	11.313	13.059	8.778	14.482	15.265	36.661	90.692	64.167	72.382
Blanco	12.482	38.746	154.630	144.289	88.397	164.518	131.628	211.686	160.941	222.719	138.008	41.232	2.192	57.000	80.000	48.800	37.751	44.129	75.356	57.453	86.325	80.459	30.476	39.963	6.681	24.622	263.588	239.581	138.988	279.773	329.800	215.551	134.205	224.481
VINAGRE	27.865	25.812	24.319	35.906	29.283	17.390	18.466	20.950	19.217	24.600	27.987	16.398	16.800	23.966	27.929	35.700	25.154	20.605	26.433	23.910	22.527	22.031	21.072	22.701	17.479	64.054	22.367	13.179	14.693	21.939	28.359	32.893	22.868	30.572
Tinto & rosado	4.379	6.026	3.735	3.005	5.067	2.281	1.336	2.531	2.200	5.663	3.722	2.003	3.091	1.200	2.200	5.700	1.991	4.300	2.743	980	1.777	760	983	4.847	997	49.124	2.286	1.766	942	2.846	370	171	381	5.602
Blanco	23.486	19.786	20.584	32.901	24.216	15.109	17.130	18.419	17.017	18.937	24.265	14.395	14.000	22.766	25.729	30.000	23.163	16.305	23.690	22.930	20.750	21.271	20.089	17.854	16.482	14.930	20.081	11.413	13.751	19.093	27.989	32.722	22.487	24.970
TOTAL ALCOHOL Y VINAGRE	44.611	81.884	197.767	216.760	148.381	221.015	237.009	280.720	202.477	288.208	181.151	62.593	27.007	91.266	121.329	102.500	72.841	81.877	139.209	119.517	127.918	127.921	66.270	65.796	26.875	99.989	299.014	261.538	168.163	316.977	394.820	339.136	221.240	327.435

ACUMULADO EN LA CAMPAÑA

ALCOHOL Y VINAGRE	ago-16	sep-16	oct-16	nov-16	dic-16	ene-17	feb-17	mar-17	abr-17	may-17	jun-17	jul-17	ago-17	sep-17	oct-17	nov-17	dic-17	ene-18	feb-18	mar-18	abr-18	may-18	jun-18	jul-18	ago-18	sep-18	oct-18	nov-18	dic-18	ene-19	feb-19	mar-19	abr-19	may-19
ALCOHOL	16.746	72.818	246.266	427.120	546.218	749.843	968.386	1.228.156	1.411.416	1.675.024	1.828.188	1.874.383	10.207	77.507	170.907	237.707	285.394	346.666	459.442	555.049	660.440	766.330	811.528	854.623	9.396	45.331	321.978	570.337	723.807	1.018.845	1.385.306	1.691.549	1.889.921	2.186.784
Tinto & rosado	4.264	21.590	40.408	76.973	107.674	146.781	233.696	281.780	304.099	344.988	360.144	365.107	8.015	18.315	31.715	49.715	59.651	76.794	114.214	152.368	171.434	196.865	211.587	214.719	2.715	14.028	27.087	35.865	50.347	65.612	102.273	192.965	257.132	329.514
Blanco	12.482	51.228	205.858	350.147	438.544	603.062	734.690	946.376	1.107.317	1.330.036	1.468.044	1.509.276	2.192	59.192	139.192	187.992	225.743	269.872	345.228	402.681	489.006	569.465	599.941	639.904	6.681	31.303	294.891	534.472	673.460	953.233	1.283.033	1.498.584	1.632.789	1.857.270
VINAGRE	27.865	53.677	77.996	113.902	143.185	160.575	179.041	204.700	219.208	243.808	271.795	288.193	17.091	41.057	68.986	104.686	129.840	150.445	176.878	200.788	223.315	245.346	266.418	289.119	17.479	81.533	103.900	117.079	131.772	153.711	182.070	214.963	237.831	268.403
Tinto & rosado	4.379	10.405	14.140	17.145	22.212	24.493	28.400	30.560	36.223	39.945	41.948	42.948	6.491	12.191	14.182	18.482	21.225	22.205	23.982	24.742	25.725	30.572	30.572	30.572	997	50.121	52.407	54.173	55.115	57.961	58.331	58.502	58.883	64.485
Blanco	23.486	43.272	63.856	96.757	120.973	136.082	153.212	176.300	188.648	207.585	231.850	246.245	14.000	36.766	62.495	92.495	115.658	131.963	155.653	178.583	199.333	220.604	240.693	258.547	16.482	31.412	51.493	62.906	76.657	95.750	123.739	156.461	178.948	203.918
TOTAL ALCOHOL Y VINAGRE	44.611	126.495	324.262	541.022	689.403	910.418	1.147.427	1.432.856	1.630.624	1.918.832	2.099.983	2.162.576	27.298	118.564	239.893	342.393	415.234	497.111	636.320	755.837	883.755	1.011.676	1.077.946	1.143.742	26.875	126.864	425.878	687.416	855.579	1.172.556	1.567.376	1.906.512	2.127.752	2.455.187



EVOLUCIÓN DE EXISTENCIAS FINALES

Fuente: INFOVI; elaboración OeMV

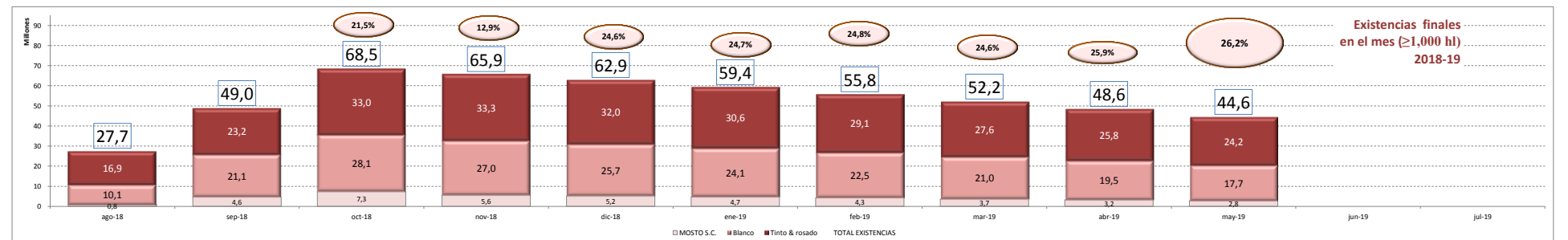
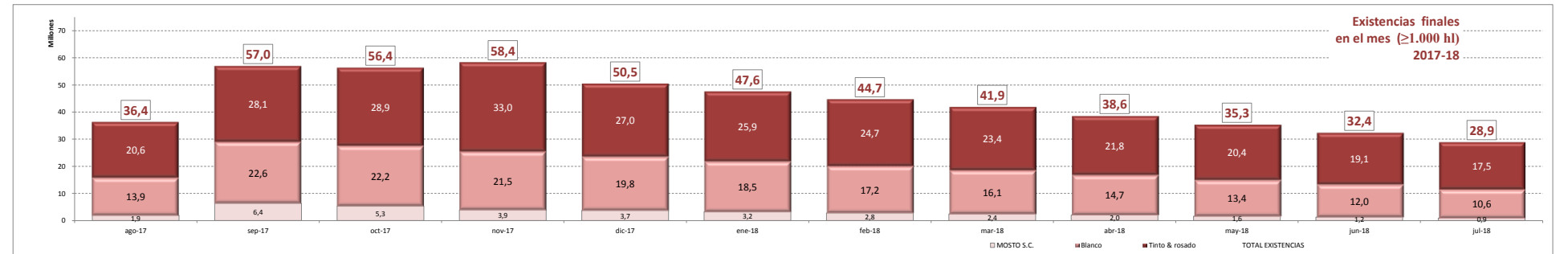
NOTA: las existencias finales de cada mes anterior al último son las consideradas como iniciales del mes siguiente

EXISTENCIAS TOTALES (Hls)	jul-17	ago-17	sep-17	oct-17	nov-17	dic-17	ene-18	feb-18	mar-18	abr-18	may-18	jun-18	jul-18	ago-18	sep-18	oct-18	nov-18	dic-18	ene-19	feb-19	mar-19	abr-19	may-19		
VINO	32.238.949	0	0	0	0	0	0	0	0	0	0	0	29.236.772	0	0	0	0	0	0	0	0	0	0	0	62.003.915
≥ 1.000 hl	29.274.534												26.515.341												58.667.369
< 1.000 hl	1.415.199												1.154.637												1.682.911
Almacenistas	1.549.216												1.566.794												1.653.635
MOSTO S.C.	1.434.062												869.773												5.582.102
≥ 1.000 hl	1.417.056												866.917												5.567.153
< 1.000 hl	16.744												2.641												3.067
Almacenistas	262												215												11.882
TOTAL EXISTENCIAS	33.673.011												30.106.545												67.586.017

≥ 1.000 hl & almacenistas	jul-17	ago-17	sep-17	oct-17	nov-17	dic-17	ene-18	feb-18	mar-18	abr-18	may-18	jun-18	jul-18	ago-18	sep-18	oct-18	nov-18	dic-18	ene-19	feb-19	mar-19	abr-19	may-19
VINO	30.822.529	34.462.535	50.647.375	51.042.681	54.432.068	46.802.723	44.402.881	41.940.789	39.481.169	36.538.011	33.757.934	31.131.971	28.082.199	26.927.977	44.345.720	61.191.222	60.321.001	57.745.149	54.677.424	51.588.307	48.547.038	45.326.182	41.848.189
Tinto & rosado	19.290.000	20.600.000	28.055.284	28.891.481	32.967.370	27.038.329	25.871.772	24.706.370	23.413.222	21.794.815	20.403.034	19.097.594	17.485.164	16.857.433	23.216.995	33.048.917	33.281.111	32.048.084	30.550.024	29.087.131	27.573.650	25.846.064	24.173.433
* Granel	16.500.000	17.800.000	25.395.566	26.348.570	29.210.458	24.735.012	23.460.292	22.189.738	20.873.339	19.200.324	17.688.099	16.316.240	14.735.359	14.102.376	20.458.969	30.455.001	30.773.132	29.575.787	27.954.450	26.443.840	24.842.134	23.092.250	21.344.036
* Envasado	2.790.000	2.800.000	2.659.718	2.542.911	3.756.912	2.303.317	2.411.480	2.516.632	2.539.883	2.594.491	2.714.935	2.781.354	2.749.805	2.755.057	2.758.026	2.593.916	2.507.979	2.472.297	2.595.574	2.643.291	2.731.516	2.753.814	2.829.397
Blanco	11.532.529	13.862.535	22.592.091	22.151.200	21.464.698	19.764.394	18.531.109	17.234.419	16.067.947	14.743.196	13.354.900	12.034.377	10.597.035	10.070.544	21.128.725	28.142.305	27.039.890	25.697.065	24.127.400	22.501.176	20.973.388	19.480.118	17.674.756
* Granel	8.311.752	10.789.492	19.688.055	19.426.687	18.735.606	17.262.619	15.794.795	14.310.518	13.005.285	11.577.550	10.122.373	8.746.496	7.410.729	6.992.062	18.152.631	25.426.689	24.407.802	23.158.044	21.353.700	19.492.705	17.756.421	16.181.289	14.280.941
* Envasado	3.220.777	3.073.043	2.904.036	2.724.513	2.729.092	2.501.775	2.736.314	2.923.901	3.062.662	3.166.646	3.232.527	3.287.881	3.186.306	3.078.482	2.976.094	2.715.616	2.623.088	2.539.021	2.773.700	3.008.471	3.216.967	3.298.829	3.393.815
MOSTO S.C.	1.434.062	1.896.114	6.359.047	5.335.250	3.935.693	3.724.745	3.217.544	2.800.416	2.427.414	2.029.687	1.579.539	1.249.186	867.131	799.055	4.635.708	7.336.101	5.579.036	5.188.511	4.723.534	4.261.062	3.666.795	3.238.752	2.754.787
Tinto & rosado	312.643	497.745	1.485.360	1.234.104	778.794	707.323	621.824	510.070	413.011	316.216	226.382	173.774	136.659	127.292	941.552	1.667.392	1.054.143	891.475	732.293	647.118	553.669	450.205	359.126
Blanco	1.121.419	1.398.369	4.873.687	4.101.146	3.156.899	3.017.422	2.595.720	2.290.346	2.014.403	1.713.471	1.353.157	1.075.412	730.472	671.763	3.694.156	5.668.709	4.524.893	4.297.036	3.991.241	3.613.944	3.113.126	2.788.547	2.455.661
TOTAL EXISTENCIAS	32.256.591	36.358.649	57.006.422	56.377.931	58.367.761	50.527.468	47.620.425	44.741.205	41.908.583	38.567.698	35.337.473	32.381.157	28.949.330	27.727.032	48.981.428	68.527.323	65.900.037	62.933.660	59.400.958	55.849.369	52.213.833	48.564.934	44.602.976

VARIACIÓN EN EL MES

VAR. EXISTENCIAS (Hls) ≥ 1.000 hl	jul-17	ago-17	sep-17	oct-17	nov-17	dic-17	ene-18	feb-18	mar-18	abr-18	may-18	jun-18	jul-18	ago-18	sep-18	oct-18	nov-18	dic-18	ene-19	feb-19	mar-19	abr-19	may-19
VINO	-3.560.588	3.640.006	16.184.840	395.306	3.389.387	-7.629.345	-2.399.842	-2.462.092	-2.459.620	-2.943.158	-2.780.077	-2.625.963	-3.049.772	-1.154.222	17.417.743	16.845.502	-870.221	-2.575.852	-3.067.725	-3.089.117	-3.041.269	-3.220.856	-3.477.993
Tinto & rosado	-1.709.736	1.310.000	7.455.284	836.197	4.075.889	-5.929.041	-1.166.557	-1.165.402	-1.293.148	-1.618.407	-1.391.781	-1.305.440	-1.612.430	-627.731	6.359.562	9.831.922	232.194	-1.233.027	-1.498.060	-1.462.893	-1.513.481	-1.727.586	-1.672.631
* Granel	-1.727.157	1.300.000	7.595.566	953.004	2.861.888	-4.475.446	-1.274.720	-1.270.554	-1.316.399	-1.673.015	-1.512.225	-1.371.859	-1.580.881	-632.983	6.356.959	9.996.032	318.131	-1.197.345	-1.621.337	-1.510.610	-1.601.706	-1.749.884	-1.748.214
* Envasado	17.421	10.000	-140.282	-116.807	1.214.001	-1.453.595	108.163	105.152	23.251	54.608	120.444	66.419	-31.549	5.252	2.969	-164.110	-85.937	-35.682	123.277	47.717	88.225	22.298	75.583
Blanco	-1.850.852	2.330.006	8.729.556	-440.891	-686.502	-1.700.304	-1.233.285	-1.296.690	-1.166.472	-1.324.751	-1.388.296	-1.320.523	-1.437.342	-526.491	11.058.181	7.013.580	-1.102.415	-1.342.825	-1.569.665	-1.626.224	-1.527.788	-1.493.270	-1.805.362
* Granel	-1.788.248	2.477.740	8.898.563	-261.368	-691.081	-1.473.987	-1.467.824	-1.484.277	-1.305.233	-1.427.735	-1.475.177	-1.375.877	-1.335.767	-418.667	11.160.569	7.274.058	-1.018.887	-1.249.758	-1.804.344	-1.860.995	-1.736.284	-1.575.132	-1.900.348
* Envasado	-62.604	-147.734	-169.007	-179.523	4.579	-227.317	234.539	187.587	138.761	102.984	66.881	55.354	-101.575	-107.824	-102.388	-260.478	-83.528	-93.067	234.679	234.771	208.496	81.862	94.986
MOSTO S.C.	-568.580	462.052	4.462.933	-1.023.797	-1.399.557	-210.948	-507.201	-417.128	-373.002	-397.727	-450.148	-330.353	-382.055	-68.076	3.836.653	2.700.393	-1.757.065	-390.525	-464.977	-462.472	-594.267	-428.043	-483.965
Tinto & rosado	-104.163	185.102	987.615	-251.256	-455.310	-71.471	-85.499	-111.754	-97.059	-96.795	-89.834	-52.608	-37.115	-9.367	814.260	725.840	-613.249	-162.668	-159.182	-85.175	-93.449	-103.464	-91.079
Blanco	-464.417	276.950	3.475.318	-772.541	-944.247	-139.477	-421.702	-305.374	-275.943	-300.932	-360.314	-277.745	-344.940	-58.709	3.022.393	1.974.553	-1.143.816	-227.857	-305.795	-377.297	-500.818	-324.579	-392.886
TOTAL EXISTENCIAS	-4.129.168	4.102.058	20.647.773	-628.491	1.989.830	-7.840.293	-2.907.043	-2.879.220	-2.832.622	-3.340.885	-3.230.225	-2.956.316	-3.431.827	-1.222.298	21.254.396	19.545.895	-2.627.286	-2.966.377	-3.532.702	-3.551.589	-3.635.536	-3.648.899	-3.961.958
Promedio desde agosto	-3.727.159	4.102.058	12.374.916	8.040.447	6.527.793	3.654.175	2.560.639	1.783.516	1.206.499	701.234	308.088	11.324	-275.605	-1.222.298	10.016.049	13.192.664	9.237.677	6.796.866	5.075.271	3.842.863	2.908.063	2.179.512	1.565.365



ENTRADAS Y SALIDAS NACIONALES

Fuente: INFOVI, elaboración OeMV

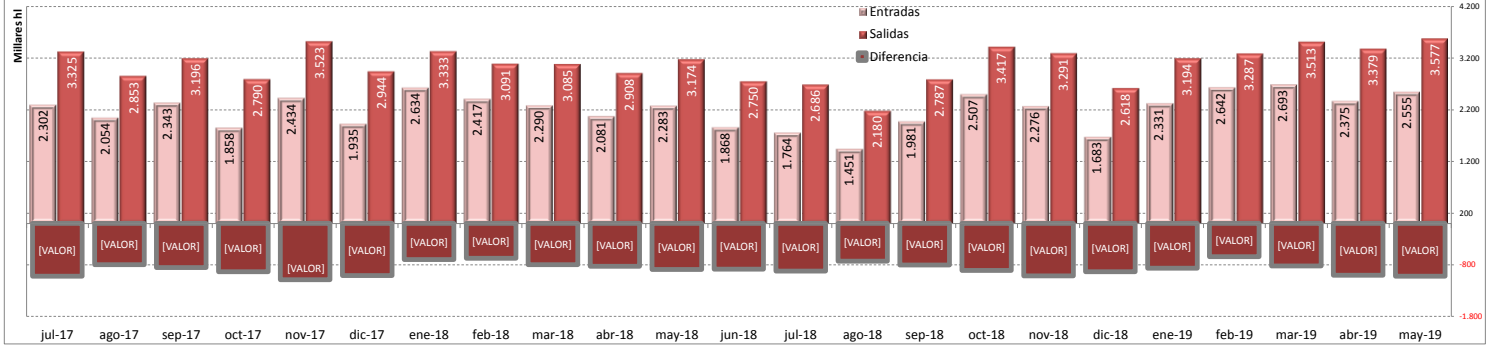


ENTRADAS (M)	jul-17	ago-17	sep-17	oct-17	nov-17	dic-17	ene-18	feb-18	mar-18	abr-18	may-18	jun-18	jul-18	ago-18	sep-18	oct-18	nov-18	dic-18	ene-19	feb-19	mar-19	abr-19	may-19	Comparaci
VINO	2.301.841	2.053.817	2.343.038	1.858.138	2.434.339	1.934.799	2.634.154	2.417.026	2.290.218	2.080.590	2.282.793	1.867.780	1.764.477	1.451.481	1.981.413	2.506.743	2.275.982	1.682.567	2.330.793	2.641.618	2.693.415	2.374.676	2.554.961	11,9%
Tinto & rosado	1.306.127	1.203.791	1.291.667	1.027.332	1.302.236	1.038.132	1.454.220	1.374.105	1.370.441	1.165.505	1.241.292	983.929	949.276	668.394	973.579	1.200.992	1.129.605	890.092	1.167.486	1.422.290	1.549.095	1.333.370	1.428.563	15,1%
* Granel	1.184.939	1.104.572	1.179.669	888.672	1.146.375	893.068	1.349.543	1.260.443	1.255.812	1.052.491	1.123.018	859.619	826.546	780.092	852.371	1.079.445	993.426	765.433	1.033.186	1.301.949	1.424.434	1.217.237	1.284.589	14,4%
* Envasado	121.188	99.219	111.998	138.660	155.861	145.064	104.677	113.662	114.629	113.014	118.274	124.310	120.730	88.302	121.208	121.547	136.179	134.659	134.300	120.341	125.661	116.133	143.974	21,7%
Blanco	995.714	850.026	1.051.371	830.806	1.132.103	896.667	1.179.934	1.042.921	919.777	915.085	1.041.461	883.851	815.201	583.087	1.007.834	1.305.751	1.146.377	792.475	1.163.907	1.219.328	1.144.320	1.041.306	1.126.398	8,2%
* Granel	881.619	781.438	953.145	735.625	1.008.100	796.720	1.082.356	940.182	812.221	811.075	915.118	737.334	682.873	500.869	884.919	1.213.633	1.027.919	702.891	1.062.547	1.089.366	1.009.757	930.014	974.283	6,5%
* Envasado	114.095	68.588	98.226	95.181	124.003	99.947	97.578	102.739	107.556	104.010	126.343	146.517	132.328	82.218	122.915	118.458	118.458	89.584	100.760	129.962	134.563	111.292	152.115	20,4%

SALIDAS (M)	jul-17	ago-17	sep-17	oct-17	nov-17	dic-17	ene-18	feb-18	mar-18	abr-18	may-18	jun-18	jul-18	ago-18	sep-18	oct-18	nov-18	dic-18	ene-19	feb-19	mar-19	abr-19	may-19	
VINO	3.325.245	2.833.181	3.196.111	2.790.285	3.523.320	2.943.657	3.332.648	3.091.099	3.084.860	2.908.385	3.173.949	2.750.207	2.686.308	2.179.713	2.786.967	3.416.527	3.290.860	2.618.250	3.194.030	3.286.817	3.513.487	3.378.573	3.577.333	12,7%
Tinto & rosado	1.811.999	1.636.407	1.795.242	1.461.183	1.929.377	1.644.733	1.885.415	1.758.827	1.841.716	1.660.770	1.797.957	1.468.663	1.476.518	1.238.790	1.446.561	1.865.074	1.728.194	1.418.091	1.667.885	1.849.395	2.023.792	1.914.852	2.015.968	12,1%
* Granel	1.248.297	1.174.603	1.249.473	977.687	1.193.583	948.346	1.401.728	1.272.448	1.264.356	1.137.529	1.200.573	941.085	920.045	786.547	923.296	1.247.347	1.054.541	804.410	1.161.949	1.313.962	1.463.329	1.339.021	1.390.817	15,8%
* Envasado	563.702	461.894	545.769	623.496	735.794	696.387	483.687	486.379	577.360	523.241	597.384	527.578	556.473	532.265	617.727	673.653	613.681	505.936	535.433	560.463	575.831	625.151	625.151	4,6%
Blanco	1.513.246	1.216.684	1.400.869	1.189.102	1.593.943	1.296.924	1.447.233	1.332.272	1.243.144	1.247.615	1.375.992	1.281.744	1.209.790	940.923	1.340.406	1.551.453	1.562.666	1.200.159	1.526.145	1.437.422	1.489.895	1.463.721	1.561.365	15,9%
* Granel	1.011.464	810.277	1.003.688	731.800	1.064.911	810.090	1.114.337	997.661	856.899	848.365	927.747	834.024	723.529	560.060	974.833	1.121.924	1.043.110	773.784	1.149.794	1.045.908	1.073.388	1.015.760	1.077.333	16,1%
* Envasado	501.782	406.407	397.181	457.302	529.032	488.834	332.916	334.611	386.245	399.250	448.245	447.720	480.261	380.863	365.573	429.529	519.556	426.375	376.351	391.514	416.307	447.961	484.032	8,0%

DIFERENCIAS (M)	jul-17	ago-17	sep-17	oct-17	nov-17	dic-17	ene-18	feb-18	mar-18	abr-18	may-18	jun-18	jul-18	ago-18	sep-18	oct-18	nov-18	dic-18	ene-19	feb-19	mar-19	abr-19	may-19	
VINO	-1.023.404	-799.364	-853.073	-932.147	-1.088.981	-1.008.858	-698.494	-674.073	-794.642	-827.795	-891.196	-882.457	-921.831	-728.232	-805.554	-909.784	-1.014.878	-935.883	-863.237	-845.199	-800.072	-1.001.897	-1.022.372	14,7%
Tinto & rosado	-505.872	-432.706	-503.575	-573.851	-627.141	-606.601	-431.195	-384.722	-471.275	-495.265	-556.665	-484.534	-527.242	-370.396	-472.982	-464.082	-598.589	-527.999	-600.399	-427.105	-474.697	-581.482	-587.405	5,5%
* Granel	-362.514	-302.675	-413.771	-484.836	-579.933	-551.323	-379.010	-372.717	-410.227	-479.110	-403.068	-435.743	-363.941	-402.057	-456.180	-537.474	-489.022	-371.636	-415.092	-434.802	-459.698	-481.177	-481.177	0,4%
* Envasado	-143.358	-130.031	-90.804	-89.015	-147.208	-155.278	-92.185	-112.005	-161.048	-126.147	-151.597	-141.466	-149.499	-117.347	-126.792	-118.597	-138.763	-121.013	-139.805	-121.784	-106.228	-106.228	-106.228	37,0%
Blanco	-517.532	-366.588	-349.498	-358.296	-461.840	-402.257	-267.299	-289.351	-323.367	-332.530	-334.531	-397.893	-397.893	-357.836	-332.572	-245.702	-416.289	-407.684	-362.838	-218.094	-345.375	-422.415	-434.967	30,0%
* Granel	-129.845	-28.839	-50.543	-83.255	-56.811	-13.370	-31.961	-57.479	-44.678	-37.290	-12.629	-96.900	-64.559	-59.191	-89.914	91.709	-15.191	-70.893	-87.247	43.458	-63.631	-85.746	-103.050	716,0%
* Envasado	-387.687	-337.819	-298.955	-362.121	-405.029	-388.887	-235.338	-231.872	-278.689	-295.240	-321.902	-301.203	-347.933	-238.645	-242.658	-337.411	-401.098	-336.791	-275.591	-261.552	-281.744	-336.669	-331.917	3,1%

Saldos NETAS 12 últimos meses	jul-17	ago-17	sep-17	oct-17	nov-17	dic-17	ene-18	feb-18	mar-18	abr-18	may-18	jun-18	jul-18	ago-18	sep-18	oct-18	nov-18	dic-18	ene-19	feb-19	mar-19	abr-19	may-19	
Tinto & rosado	-6.053.437	-6.118.723	-6.239.890	-6.379.122	-6.343.248	-6.333.089	-6.193.068	-6.091.173	-6.193.446	-6.136.240	-6.073.402	-6.094.772	-6.032.462	-6.001.869	-6.092.100	-6.063.548	-5.984.946	-6.054.150	-6.096.533	-6.099.955	-6.186.172	-6.216.912	-6.216.912	-0,4%
Blanco	-4.114.768	-4.166.411	-4.270.741	-4.447.692	-4.454.928	-4.583.633	-4.533.971	-4.527.573	-4.587.528	-4.456.603	-4.401.052	-4.278.109	-4.269.287	-4.252.361	-4.139.767	-4.094.216	-4.099.643	-4.195.182	-4.123.925	-4.145.933	-4.235.818	-4.336.254	-4.336.254	
Envasado blanco / total e	46,7%	48,2%	40,8%	42,8%	41,1%	41,4%	38,3%	38,4%	37,6%	41,9%	40,2%	42,8%	44,4%	45,1%	37,6%	40,5%	42,7%	40,8%	42,6%	38,7%	39,3%	42,3%	40,8%	



Por envase	jul-17	ago-17	sep-17	oct-17	nov-17	dic-17	ene-18	feb-18	mar-18	abr-18	may-18	jun-18	jul-18	ago-18	sep-18	oct-18	nov-18	dic-18	ene-19	feb-19	mar-19	abr-19	may-19
ENTRADAS	2.301.841	2.053.817	2.343.038	1.858.138	2.434.339	1.934.799	2.634.154	2.417.026	2.290.218	2.080.590	2.282.793	1.867.780	1.764.477	1.451.481	1.981.413	2.506.743	2.275.982	1.682.567	2.330.793	2.641.618	2.693.415	2.374.676	2.554.961
Granel	2.066.558	1.886.010	2.132.814	1.624.297	2.154.475	1.689.758	2.431.899	2.200.625	2.068.033	1.863.566	2.048.136	1.596.953	1.511.419	1.280.961	1.737.290	2.293.078	2.021.345	1.468.324	2.095.733	2.391.315	2.433.191	2.147.251	2.258.872
Envasado	235.283	167.807	210.224	233.841	279.864	245.011	202.255	216.401	212.185	217.024	244.617	270.827	253.058	170.520	244.123	213.665	254.637	214.243	235.060	240.244	224.225	227.425	296.089
SALIDAS	3.325.245	2.833.181	3.196.111	2.790.285	3.523.320	2.943.657	3.332.648	3.091.099	3.084.860	2.908.385	3.173.949	2.750.207	2.686.308	2.179.713	2.786.967	3.416.527	3.290.860	2.618.250	3.194.030	3.286.817	3.513.487	3.378.573	3.577.333
Granel	2.259.761	1.984.880	2.253.161	1.709.487	2.258.494	1.758.436	2.516.045	2.270.109	2.121.255	1.985.894	2.128.320	1.775.109	1.649.574	1.346.607	1.898.129	2.369.271	2.097.651	1.578.194	2.311.743	2.359.870	2.536.717	2.354.781	2.468.150
Envasado	1.065.484	868.301	942.950	1.080.798	1.264.826	1.185.211	816.603	820.990	963.605	922.491	1.045.629	975.098	1.036.734	833.106	888.838	1.047.256	1.193.209	1.040.056	882.287	926.947	976.770	1.023.792	1.109.183
NETO	-1.023.404	-799.364	-853.073	-932.147	-1.088.981	-1.008.858	-698.494	-674.073	-794.642	-827.795	-891.196	-882.457	-921.831	-728.232	-805.554	-909.784	-1.014.878	-935.883	-863.237	-845.199	-800.072	-1.001.897	-1.022.372
Granel	-139.203	-98.870	-120.347	-85.190	-104.019	-86.618																	

EXPORTACIONES ESPAÑOLAS DE VINO

Fuente: AEAT elaboración OeMV



EXPORTACIONES MENSUALES

VOLUMEN (mill Ltrs)	feb-17	mar-17	abr-17	may-17	jun-17	jul-17	ago-17	sep-17	oct-17	nov-17	dic-17	ene-18	feb-18	mar-18	abr-18	may-18	jun-18	jul-18	ago-18	sep-18	oct-18	nov-18	dic-18	ene-19	feb-19	mar-19	abr-19
VINO	171,8	191,4	179,8	210,7	201,8	220,9	176,5	204,2	206,6	198,5	170,7	160,5	160,5	171,7	168,1	174,1	161,8	172,0	148,0	143,1	176,3	195,0	154,9	173,0	191,1	167,9	174,6
Licor	1,0	1,2	0,8	1,4	1,4	1,3	1,0	1,4	2,9	2,7	1,3	1,0	0,9	1,0	1,5	1,9	1,1	1,3	0,7	1,3	1,9	2,5	1,2	1,0	0,9	0,9	1,9
Espumosos y aguja	11,6	16,1	18,0	16,6	18,4	18,1	14,0	19,2	20,4	20,4	15,4	12,8	11,5	13,5	16,7	15,0	16,4	16,6	12,0	18,6	22,9	24,5	17,8	14,6	14,4	14,2	14,8
Envasados	62,7	69,6	65,6	74,1	69,4	70,1	60,1	68,2	77,5	75,4	58,6	53,6	55,6	61,6	58,5	62,8	56,4	60,1	50,6	57,0	67,8	68,2	50,2	54,8	59,8	59,7	57,3
BIB	2,6	2,5	2,9	3,2	2,4	2,6	3,0	2,0	2,1	2,5	2,5	2,2	2,2	2,7	2,9	3,6	3,5	3,5	3,8	2,8	3,8	3,9	2,7	3,0	3,1	3,7	2,9
Granel	93,9	101,9	92,5	115,4	110,2	128,8	98,5	113,3	103,6	97,5	93,0	91,0	90,3	92,9	88,5	90,7	84,3	90,5	81,0	63,4	79,9	95,9	83,1	99,7	112,9	89,3	97,7

VALOR (mill €)	feb-17	mar-17	abr-17	may-17	jun-17	jul-17	ago-17	sep-17	oct-17	nov-17	dic-17	ene-18	feb-18	mar-18	abr-18	may-18	jun-18	jul-18	ago-18	sep-18	oct-18	nov-18	dic-18	ene-19	feb-19	mar-19	abr-19
VINO	200,39	244,99	218,28	244,23	230,57	252,70	202,38	248,94	293,56	296,47	236,69	216,34	217,81	241,85	245,30	258,15	232,60	256,00	209,64	233,78	294,76	291,63	214,84	202,14	218,63	216,63	212,68
Licor	3,8	3,8	3,1	3,9	4,3	4,3	3,3	6,0	12,2	10,1	6,2	4,4	3,2	4,3	4,0	4,9	3,8	4,9	3,0	6,1	8,4	9,8	4,9	3,8	4,1	3,6	5,1
Espumosos y aguja	27,2	37,6	39,4	35,0	39,1	44,3	37,3	46,8	54,1	55,3	39,3	29,4	29,8	34,7	42,4	40,5	42,8	49,9	36,3	51,5	64,9	58,9	42,7	29,3	32,0	34,3	34,6
Envasados	125,7	155,1	132,3	153,2	137,5	147,3	116,8	145,7	176,0	175,6	136,5	124,4	128,4	140,9	140,0	152,2	130,8	140,6	118,3	134,1	171,5	169,4	126,3	122,9	131,3	135,1	130,1
BIB	2,5	3,3	3,4	4,1	3,2	3,4	3,4	2,6	2,8	3,3	3,1	2,9	2,9	3,7	4,1	5,6	4,8	4,7	4,5	3,8	5,1	5,2	3,6	3,9	4,6	5,5	4,2
Granel	41,1	45,2	40,1	48,0	46,4	53,5	41,5	47,8	48,5	52,2	51,6	55,3	53,5	58,2	54,8	55,0	50,3	56,0	47,6	38,2	44,9	48,3	37,3	42,3	46,7	38,1	38,7

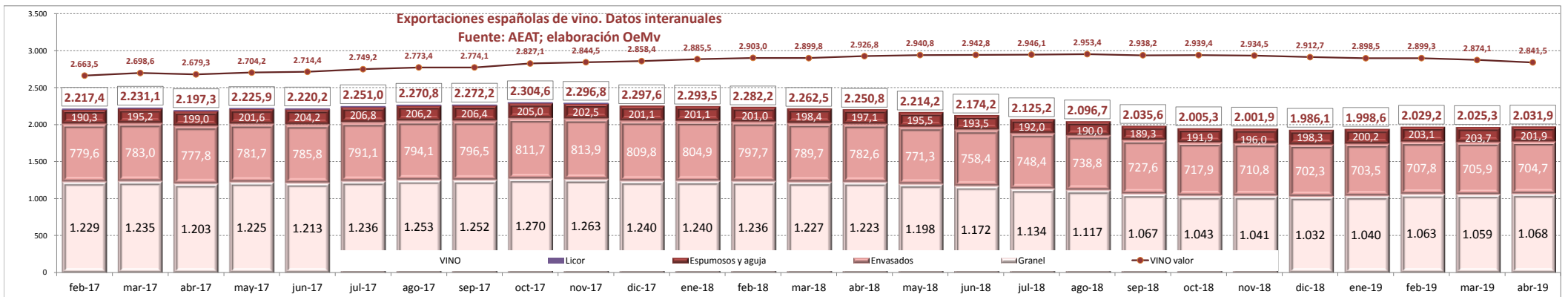
PRECIO MEDIO (€/l)	feb-17	mar-17	abr-17	may-17	jun-17	jul-17	ago-17	sep-17	oct-17	nov-17	dic-17	ene-18	feb-18	mar-18	abr-18	may-18	jun-18	jul-18	ago-18	sep-18	oct-18	nov-18	dic-18	ene-19	feb-19	mar-19	abr-19
VINO	1,17	1,28	1,21	1,16	1,14	1,14	1,15	1,22	1,42	1,49	1,39	1,35	1,36	1,41	1,46	1,48	1,44	1,49	1,42	1,63	1,67	1,50	1,39	1,17	1,14	1,29	1,22
Licor	3,90	3,02	3,85	2,80	3,04	3,29	3,37	4,35	4,18	3,69	4,97	4,55	3,44	4,12	2,72	2,51	3,49	3,90	4,18	4,73	4,48	3,87	4,23	4,00	4,55	3,97	2,73
Espumosos y aguja	2,34	2,33	2,19	2,10	2,13	2,45	2,66	2,43	4,65	2,71	2,54	2,30	2,59	2,57	2,54	2,69	2,61	3,01	3,03	2,77	2,83	2,40	2,01	2,22	2,41	2,34	
Envasados	2,00	2,23	2,02	2,07	1,98	2,10	1,94	2,14	2,27	2,33	2,33	2,32	2,31	2,29	2,39	2,42	2,32	2,34	2,34	2,35	2,53	2,48	2,52	2,24	2,20	2,26	2,27
BIB																											
Granel	0,44	0,44	0,43	0,42	0,42	0,41	0,42	0,42	0,47	0,54	0,56	0,61	0,59	0,63	0,62	0,61	0,60	0,62	0,59	0,60	0,56	0,50	0,45	0,42	0,41	0,43	0,40

EXPORTACIONES INTERANUALES

VOLUMEN (mill Ltrs)	feb-17	mar-17	abr-17	may-17	jun-17	jul-17	ago-17	sep-17	oct-17	nov-17	dic-17	ene-18	feb-18	mar-18	abr-18	may-18	jun-18	jul-18	ago-18	sep-18	oct-18	nov-18	dic-18	ene-19	feb-19	mar-19	abr-19
VINO	2.217,4	2.231,1	2.197,3	2.225,9	2.220,2	2.251,0	2.270,8	2.272,2	2.304,6	2.296,8	2.297,6	2.293,5	2.282,2	2.262,5	2.250,8	2.214,2	2.174,2	2.125,2	2.096,7	2.035,6	2.005,3	2.001,9	1.986,1	1.998,6	2.029,2	2.025,3	2.031,9
Licor	18,0	17,8	17,2	17,2	17,0	17,0	17,3	16,8	18,3	17,8	17,5	17,4	17,4	17,2	17,8	18,3	18,0	18,0	17,7	17,6	16,6	16,4	16,3	16,3	16,2	16,1	16,5
Espumosos y aguja	190,3	195,2	199,0	201,6	204,2	206,8	206,2	206,4	205,0	201,1	201,1	201,1	198,4	197,1	195,5	193,5	192,0	190,0	190,0	189,3	191,9	196,0	198,3	200,2	203,1	203,7	201,9
Envasados	779,6	783,0	777,8	781,7	785,8	791,1	794,1	796,5	811,7	813,9	809,8	804,9	797,7	789,7	782,6	771,3	758,4	748,4	738,8	727,6	717,9	710,8	702,3	703,5	707,8	705,9	704,7
BIB																											
Granel	1.229,5	1.235,2	1.203,4	1.225,4	1.213,2	1.236,2	1.253,1	1.252,5	1.269,6	1.262,6	1.239,9	1.239,5	1.236,0	1.227,0	1.223,0	1.198,3	1.172,4	1.134,1	1.116,6	1.066,7	1.043,0	1.041,4	1.031,5	1.040,3	1.062,8	1.059,2	1.068,4

VALOR (mill €)	feb-17	mar-17	abr-17	may-17	jun-17	jul-17	ago-17	sep-17	oct-17	nov-17	dic-17	ene-18	feb-18	mar-18	abr-18	may-18	jun-18	jul-18	ago-18	sep-18	oct-18	nov-18	dic-18	ene-19	feb-19	mar-19	abr-19
VINO	2.663,5	2.698,6	2.679,3	2.704,2	2.714,4	2.749,2	2.773,4	2.774,1	2.827,1	2.844,5	2.858,4	2.885,5	2.903,0	2.899,8	2.926,8	2.940,8	2.942,8	2.946,1	2.953,4	2.938,2	2.939,4	2.934,5	2.912,7	2.898,5	2.899,3	2.874,1	2.841,5
Licor	67,7	67,7	66,1	65,8	64,3	63,8	63,7	61,3	67,2	65,6	65,2	65,6	64,9	65,4	66,3	67,2	66,7	67,4	67,0	67,1	63,3	63,0	61,7	61,1	62,0	61,4	62,4
Espumosos y aguja	457,9	465,4	467,9	469,0	471,9	480,0	485,6	482,3	485,9	485,0	483,3	484,8	487,4	484,5	487,5	493,0	496,7	502,3	501,3	506,0	516,8	520,5	523,9	523,8	526,0	525,5	517,8
Envasados	1.640,8	1.658,0	1.641,0	1.651,6	1.658,2	1.672,2	1.678,5	1.680,0	1.708,8	1.719,8	1.719,8	1.726,0	1.728,7	1.714,5	1.722,2	1.721,2	1.714,5	1.707,8	1.709,3	1.697,7	1.693,2	1.687,1	1.676,9	1.675,4	1.678,3	1.672,5	1.662,6
BIB																											
Granel	497,1	507,5	504,3	517,8	520,0	533,2	545,5	550,5	565,2	574,9	553,2	571,1	583,5	596,5	611,3	618,4	622,2	624,8	630,8	621,2	617,6	613,7	599,4	586,3	579,5	559,4	543,3

PRECIO MEDIO (€/l)	feb-17	mar-17	abr-17	may-17	jun-17	jul-17	ago-17	sep-17	oct-17	nov-17	dic-17	ene-18	feb-18	mar-18	abr-18	may-18	jun-18	jul-18	ago-18	sep-18	oct-18	nov-18	dic-18	ene-19	feb-19	mar-19	abr-19
VINO	1,20	1,21	1,22	1,21	1,22	1,22	1,22	1,22	1,23	1,24	1,24	1,26	1,27	1,28	1,30	1,33	1,35	1,39	1,41	1,44	1,47	1,47	1,45	1,43	1,43	1,42	1,40
Licor	3,76	3,80	3,86	3,82	3,79	3,76	3,68	3,66	3,69	3,73	3,76	3,76	3,74	3,81	3,72	3,66	3,70	3,75	3,78	3,81	3,82	3,85	3,79	3,76	3,82	3,81	3,78
Espumosos y aguja	2,41	2,38	2,35	2,33	2,31	2,32	2,35	2,34	2,37	2,40	2,40	2,41	2,42	2,44	2,47	2,52	2,57	2,62	2,64	2,67	2,69	2,66	2,64	2,62	2,59	2,58	2,56
Envasados	2,10	2,12	2,11	2,11	2,11	2,11	2,11	2,11	2,11	2,11	2,12	2,14	2,17	2,17	2,20	2,23	2,26	2,28	2,31	2,33	2,36	2,37	2,39	2,38	2,37	2,37	2,36
BIB																											
Granel	0,40	0,41	0,42	0,42	0,43	0,43	0,44	0,44	0,45	0,46	0,45	0,46	0,47	0,49	0,50	0,52	0,53	0,55	0,56	0,58	0,59	0,59	0,58	0,56	0,55	0,53	0,51



CUADRO ***, SALIDAS DE VINO POR CCAA, CATEGORÍA Y COLOR (hl) DE 1 DE AGOSTO DE 2017 A 31 DE JULIO DE 2018

CCAA	Vinos con DOP			Vinos con IGP			Vinos varietales sin DOP ni IGP			Vinos sin indicación geográfica			Total vino		
	Tinto/Ros.	Blanco	Total	Tinto/Ros.	Blanco	Total	Tinto/Ros.	Blanco	Total	Tinto/Ros.	Blanco	Total	Tinto/Ros.	Blanco	Total
ANDALUCÍA	17.152	1.668.928	1.686.080	30.394	65.827	96.221	18.297	15.073	33.370	42.152	326.445	368.597	107.995	2.076.273	2.184.268
ARAGÓN	1.143.108	169.617	1.312.725	24.060	2.811	26.871	142.623	67.014	209.637	427.318	23.384	450.702	1.737.109	262.826	1.999.935
ASTURIAS	5.890	3.113	9.003	1.234	552	1.786	3.711	2.310	6.021	27.854	14.223	42.077	38.689	20.198	58.887
BALEARES	16.020	8.386	24.406	14.488	5.538	20.026	5.163	287	5.450	4.553	2.156	6.709	40.224	16.367	56.591
CANARIAS	20.573	29.082	49.655	59	2	61	0	0	0	3.945	2.557	6.502	24.577	31.641	56.218
CANTABRIA	77	39	116	2.573	255	2.828	561	446	1.007	5.445	9.195	14.640	8.656	9.935	18.591
CASTILLA LA MANCHA	1.806.180	475.695	2.281.875	1.316.564	601.083	1.917.647	1.986.454	2.726.825	4.713.279	8.247.650	8.956.461	17.204.111	13.356.848	12.760.064	26.116.912
CASTILLA Y LEÓN	1.175.378	881.692	2.057.070	143.177	74.995	218.172	6.312	1.597	7.909	230.862	68.729	299.591	1.555.729	1.027.013	2.582.742
CATALUÑA	1.449.862	4.335.640	5.785.502	119.911	38.813	158.724	189.439	159.581	349.020	839.178	717.193	1.556.371	2.598.390	5.251.227	7.849.617
EXTREMADURA	49.927	65.397	115.324	64.003	61.421	125.424	215.779	257.968	473.747	1.257.357	1.980.914	3.238.271	1.587.066	2.365.700	3.952.733
GALICIA	83.532	408.497	492.029	4.589	1.519	6.108	23.020	21.079	44.099	348.078	297.453	645.531	459.219	728.548	1.187.767
C.MADRID	25.935	8.872	34.807	112	2.737	2.849	2.902	10	2.912	28.443	19.206	47.649	57.392	30.825	88.217
MURCIA	421.877	36.159	458.036	33.636	6.592	40.228	162.063	68.503	230.566	692.921	259.213	952.134	1.310.497	370.467	1.680.964
NAVARRA	999.329	119.788	1.119.117	70.707	4.573	75.280	18.403	1.213	19.616	212.647	20.783	233.430	1.301.086	146.357	1.447.443
PAIS VASCO	1.230.180	154.631	1.384.811	47.735	8.565	56.300	21.643	5.131	26.774	213.805	45.643	259.448	1.513.363	213.970	1.727.333
LA RIOJA	3.078.514	252.600	3.331.114	28.764	6.250	35.014	13.537	12.698	26.235	378.397	91.937	470.334	3.499.212	363.485	3.862.697
C.VALENCIANA	1.232.525	581.868	1.814.393	38.143	19.492	57.635	238.542	169.487	408.029	2.147.907	358.324	2.506.231	3.657.117	1.129.171	4.786.288
TOTAL	12.756.059	9.200.904	21.956.963	1.940.149	901.025	2.841.174	3.048.449	3.509.222	6.557.671	15.108.512	13.193.816	28.302.328	32.853.169	26.804.067	59.657.236

Fuentes: INFOVI/elaboración de SGFHV a partir de datos de AICA, MAPA.
 NOTA Incluye las exportaciones y salidas interiores declaradas por los productores de producción media de las últimas campañas ≥ 1.000 hl y los de < 1.000 hl, así como por los almacenistas

CUADRO ***, SALIDAS INTERIORES DE VINO POR CCAA, CATEGORÍA Y COLOR (hl) DE 1 DE AGOSTO DE 2017 A 31 DE JULIO DE 2018

CCAA	Vinos con DOP			Vinos con IGP			Vinos varietales sin DOP ni IGP			Vinos sin indicación geográfica			Total vino		
	Tinto/Ros.	Blanco	Total	Tinto/Ros.	Blanco	Total	Tinto/Ros.	Blanco	Total	Tinto/Ros.	Blanco	Total	Tinto/Ros.	Blanco	Total
ANDALUCÍA	15.462	1.525.647	1.541.109	26.881	64.097	90.978	9.245	14.218	23.463	40.797	297.405	338.202	92.385	1.901.367	1.993.752
ARAGÓN	744.568	121.181	865.749	16.777	2.263	19.040	77.479	46.082	123.561	381.838	15.912	397.750	1.220.662	185.438	1.406.100
ASTURIAS	5.866	3.111	8.977	1.234	552	1.786	3.711	1.895	5.606	27.539	12.945	40.484	38.350	18.503	56.853
BALEARES	13.243	7.521	20.764	10.953	4.829	15.782	5.163	287	5.450	4.526	2.111	6.637	33.885	14.748	48.633
CANARIAS	19.691	28.737	48.428	59	2	61	0	0	0	3.945	2.557	6.502	23.695	31.296	54.991
CANTABRIA	77	39	116	2.557	255	2.812	561	446	1.007	5.445	9.195	14.640	8.640	9.935	18.575
CASTILLA LA MANCHA	1.310.942	380.746	1.691.688	872.830	436.601	1.309.431	871.714	894.048	1.765.762	4.765.932	4.870.574	9.636.506	7.821.418	6.581.969	14.403.387
CASTILLA Y LEÓN	1.011.600	801.085	1.812.685	104.285	57.441	161.726	5.888	1.073	6.961	213.784	62.445	276.229	1.335.557	922.044	2.257.601
CATALUÑA	1.099.834	3.117.833	4.217.667	70.952	25.618	96.570	165.393	135.307	300.700	677.404	594.187	1.271.591	2.013.583	3.872.945	5.886.528
EXTREMADURA	43.934	48.814	92.748	48.794	45.754	94.548	86.073	154.974	241.047	400.847	1.168.428	1.569.275	579.648	1.417.970	1.997.618
GALICIA	79.341	338.009	417.350	4.359	1.501	5.860	14.532	14.362	28.894	248.214	232.113	480.327	346.446	585.985	932.431
C.MADRID	21.430	8.426	29.856	104	2.737	2.841	2.897	10	2.907	28.304	19.206	47.510	52.735	30.379	83.114
MURCIA	187.962	11.685	199.647	6.072	1.813	7.885	111.855	42.346	154.201	370.431	167.840	538.271	676.320	223.684	900.004
NAVARRA	798.462	94.396	892.858	66.860	4.350	71.210	11.832	397	12.229	189.301	18.622	207.923	1.066.455	117.765	1.184.220
PAIS VASCO	933.638	116.744	1.050.382	23.429	4.617	28.046	9.635	3.716	13.351	88.815	11.847	100.662	1.055.517	136.924	1.192.441
LA RIOJA	2.615.301	193.071	2.808.372	21.638	3.361	24.999	9.399	3.146	12.545	339.920	89.178	429.098	2.986.258	288.756	3.275.014
C.VALENCIANA	797.133	429.216	1.226.349	21.615	13.994	35.609	147.635	110.940	258.575	1.163.816	167.085	1.330.901	2.130.199	721.235	2.851.434
TOTAL	9.698.484	7.226.261	16.924.745	1.299.399	669.785	1.969.184	1.533.012	1.423.247	2.956.259	8.950.858	7.741.650	16.692.508	21.481.753	17.060.943	38.542.696

Fuentes: INFOVI/elaboración de SGFHV a partir de datos de AICA, MAPA.
 NOTA Incluye las salidas interiores declaradas por los productores de producción media de las últimas campañas ≥ 1.000 hl y los de < 1.000 hl, así como por los almacenistas

CUADRO ***, EXPORTACIONES DE VINO POR CCAA, CATEGORÍA Y COLOR (hl) DE 1 DE AGOSTO DE 2017 A 31 DE JULIO DE 2018

CCAA	Vinos con DOP			Vinos con IGP			Vinos varietales sin DOP ni IGP			Vinos sin indicación geográfica			Total vino		
	Tinto/Ros.	Blanco	Total	Tinto/Ros.	Blanco	Total	Tinto/Ros.	Blanco	Total	Tinto/Ros.	Blanco	Total	Tinto/Ros.	Blanco	Total
ANDALUCÍA	1.690	143.281	144.971	3.513	1.730	5.243	9.052	855	9.907	1.355	29.040	30.395	15.610	174.906	190.516
ARAGÓN	398.540	48.436	446.976	7.283	548	7.831	65.144	20.932	86.076	45.480	7.472	52.952	516.447	77.388	593.835
ASTURIAS	24	2	26	0	0	0	0	415	415	315	1.278	1.593	339	1.695	2.034
BALEARES	2.777	865	3.642	3.535	709	4.244	0	0	0	27	45	72	6.339	1.619	7.958
CANARIAS	882	345	1.227	0	0	0	0	0	0	0	0	0	882	345	1.227
CANTABRIA	0	0	0	16	0	16	0	0	0	0	0	0	16	0	16
CASTILLA LA MANCHA	495.238	94.949	590.187	443.734	164.482	608.216	1.114.740	1.832.777	2.947.517	3.481.718	4.085.887	7.567.605	5.535.430	6.178.095	11.713.525
CASTILLA Y LEÓN	163.778	80.607	244.385	38.892	17.554	56.446	424	524	948	17.078	6.284	23.362	220.172	104.969	325.141
CATALUÑA	350.028	1.217.807	1.567.835	48.959	13.195	62.154	24.046	24.274	48.320	161.774	123.006	284.780	584.807	1.378.282	1.963.089
EXTREMADURA	5.993	16.583	22.576	15.209	15.667	30.876	129.706	102.994	232.700	856.510	812.486	1.668.996	1.007.418	947.730	1.955.148
GALICIA	4.191	70.488	74.679	230	18	248	8.488	6.717	15.205	99.864	65.340	165.204	112.773	142.563	255.336
C.MADRID	4.505	4.466	8.971	8	0	8	5	0	5	139	0	139	4.657	446	5.103
MURCIA	233.915	24.474	258.389	27.564	4.779	32.343	50.208	26.157	76.365	322.490	91.373	413.863	634.177	146.783	780.960
NAVARRA	200.867	25.392	226.259	3.847	223	4.070	6.571	816	7.387	23.346	2.161	25.507	234.631	28.592	263.223
PAIS VASCO	296.542	37.887	334.429	24.306	3.948	28.254	12.008	1.415	13.423	124.990	33.796	158.786	457.846	77.046	534.892
LA RIOJA	463.213	59.529	522.742	7.126	2.889	10.015	4.138	9.552	13.690	38.477	2.759	41.236	512.954	74.729	587.683
C.VALENCIANA	435.392	152.652	588.044	16.528	5.489	22.026	90.907	58.547	149.454	984.091	191.239	1.175.330	1.526.918	407.936	1.934.854
TOTAL	3.957.575	1.973.743	5.931.318	640.750	231.240	871.990	1.515.437	2.085.975	3.601.412	6.157.654	5.452.166	11.609.820	11.371.416	9.743.124	21.114.540

Fuentes: INFOVI/elaboración de SGFHV a partir de datos de AICA, MAPA.
 NOTA Incluye las exportaciones declaradas por los productores de producción media de las últimas campañas ≥ 1.000 hl y los de < 1.000 hl, así como por los almacenistas