

## EVOLUCIÓN MENSUAL DE LOS PRINCIPALES DATOS CAMPAÑA 2018/2019

| PRODUCCIÓN  | INFOVI<br>jun 19 | EXISTENCIAS   | INFOVI<br>jun 19           | IMPORTACIONES   | OeMv<br>may 19 |
|---|------------------|---|----------------------------|---|----------------|
| <p>ÚLTIMO DATO: 44,86 M hl DE VINO (+39% O 12,6 MILLONES DE HL MÁS).</p> <p>Con apenas 13.000 hl vinificados en junio, la producción total de vino en la campaña alcanza los 44,86 M hl, de los que 22,5 millones corresponden a vino blanco y 21,7 millones de hl a vino tinto, estimándose lo producido por productores de menos de 1.000 hl en 0,7 millones de hl.</p> |                  | <p>ENTRE BODEGAS DE MÁS DE 1.000 HL Y ALMACENISTAS, TENEMOS EN EXISTENCIAS 40,9 M hl; 8,5 MILLONES HL MÁS DE VINO Y MOSTO QUE EL MISMO MES DEL AÑO PASADO (UN 26,3% MÁS)</p> <p>38,6 M hl corresponden a existencias de vino (un 24% más que hace un año) y 2,3 M hl (un 81% más), a mosto.</p> <p>Estimando unas existencias en manos de pequeñas bodegas de 1,3 M hl (más que en 2018 y algo menos que en 2017), las existencias totales serían a junio de 42,4 M hl. Tendrían que salir más 4,3 M hl en julio (0,9 M hl más que el mismo mes de 2017) para que las existencias a final de campaña se queden sobre los 38 M hl.</p> |                            | <p>DESPUÉS DE LAS PUNTUALES COMPRAS DE VINO EN ARGENTINA A PRINCIPIOS DE CAMPAÑA, LAS IMPORTACIONES SE MANTIENEN ESTABLES SOBRE LOS 0,8 M HL INTERANUALES</p> <p>En los 10 meses de campaña hasta mayo las importaciones han sido de apenas 0,7 M hl de vinos y 0,4 M hl de otros productos vínicos como mosto, vinagre y aromatizados, por un valor total de 240 M €, a un precio medio de 2,15 €/l.</p>   |                |
| <p>ALCOHOL / VINAGRE</p> <p>CASI 2,5 M HL DE VINO DESTINADOS A DESTILACIÓN EN LOS ONCE PRIMEROS MESES DE CAMPAÑA CON FUERTE AUMENTO (+204%)</p> <p>También aumentó, en los once primeros meses de campaña, lo destinado a elaboración de vinagre, aunque en menor medida (+13%), hasta superar ligeramente los 0,3 millones de hl.</p>                                    | INFOVI<br>jun 19 | <p>MERCADO INTERIOR</p> <p>NUEVO REPUNTE DE LA ESTIMACIÓN DE CONSUMO NACIONAL DE VINO, QUE SUPERA LOS 10,6 M DE HL</p> <p>Mayores entradas nacionales de vino (+16%), salidas (+14%) y diferencia neta entre ambas (+8,6%) en el mes de junio de 2019.</p> <p>La suma de los últimos doce meses de la salida neta de vino que utilizamos como estimación del consumo nacional, registra un nuevo repunte hasta los 10,63 millones de hl, que supone ya un crecimiento sobre igual cifra del año anterior del 1,5%.</p>  | Est. INFOVI OeMv<br>jun 19 | <p>EXPORTACIONES</p> <p>LA SUBIDA DEL 11% DE LAS EXPORTACIONES EN MAYO Y OTROS MESES BUENOS DESDE ENERO, NO LOGRAN COMPENSAR AÚN LAS PÉRDIDAS ANTERIORES</p> <p>España exportó, en los diez primeros meses de campaña, 17,2 M hl, con lo que las pérdidas respecto a igual periodo de la campaña anterior suponen un -4,2% frente al -6% que veíamos el mes pasado. Y caen también los ingresos hasta 2.330 M € por pérdida adicional de 1% en el precio medio.</p> | OeMv<br>may 19 |

## **Análisis general**

*Los datos del INFOVI a junio de este año muestran que tenemos 8,5 millones de hectolitros en existencias finales más que a finales del mismo mes del año anterior. Suponen un 26,3% más (cifra similar a la que venimos viendo en meses atrás) y no solo porque tengamos 7,5 millones de hectolitros más de vinos, sino porque tenemos un 82% más de mostos que en junio de hace un año, particularmente blancos. Pese a una cierta y lenta recuperación del consumo interior, doblar las salidas a destilería y algunos buenos meses de exportaciones, una recuperación de los mercados internacionales más lenta de lo previsto dificulta la digestión de la larga cosecha.*

Apenas 13.000 hl de nuevas vinificaciones en el mes de junio elevan la producción de vino en la campaña a 44,9 millones hl. Sumada a la estimación de mostos producidos, el MAPA habla de una producción de vino y mosto en la campaña 2018/19 de 50,36 millones de hl (+42%).

Acercándonos ya al final de esta campaña, lo que más interesa es conocer la evolución de las existencias y estimar cómo pueden acabar a julio. El dato del INFOVI de junio nos muestra 40,9 millones de hectolitros entre vinos (38,6 M hl) y mostos sin concentrar (2,3 M hl). Cifras que suponen un 24% más de vino que hace un año y un 82% más de mostos, y a las que se suman 256.000 Hl de mostos concentrados que equivaldrían a casi otro millón de hectolitros de vinos y mostos. Si, además, a estas cifras de existencias finales les sumamos una estimación de las que podrían tener las pequeñas bodegas (de menos de 1.000 hl) que en julio de hace un año añadían otros 1,1 millones de hectolitros y éste puede ser algo más, la cifra total es elevada y, sin mostos concentrados, estaríamos sobre los 42,2 M hl.

Considerando unas salidas medias mensuales de 3,7 M hl (sumando fuertes salidas a destilería, algo de vinagre, mejora del consumo nacional e incluso una última recuperación de las exportaciones entre junio y julio) la estimación sería unas existencias finales de campaña rondando los 38 millones de hectolitros lo que, de nuevo, supondría un 26% más que los 30,1 millones de julio del año pasado. 7/8 millones más de hectolitros que hace un año cuando la producción de vino de esta campaña ha sido de 12 millones más, lo que implica que largas campañas suponen más ventas, pero éstas no han ido al ritmo necesario para cubrir toda la subida.

Llevamos 2,5 millones de hectolitros de vinos destilados, muy superiores a los apenas 0,8 M hl del año pasado. Y 0,3 M hl destinados a vinagre, también algo por encima de los 0,24 millones de la campaña anterior, lo que indica que no por tener mucho más vino se produce mucho más vinagre. Las importaciones están estancadas después de las compras importantes de principios de campaña en Argentina y el consumo nacional va bien, supera una estimación anual de 10,6 millones de hectolitros y crece ya un 1,5% respecto a igual mes del año anterior, pero tampoco la mayor abundancia ni los mejores precios para el consumidor permiten un repunte elevado.

Las grandes variaciones se dan en la exportación y ésta no ha crecido en lo que llevamos de campaña pese a los menores precios. En los primeros 10 meses, hasta mayo, llevamos vendidos 17,2 millones de hectolitros de vinos y 3,5 M hl de mostos, cuando en igual periodo de la campaña anterior estas cifras eran respectivamente de 17,9 M hl y de 4 millones. Pese a tener mucho vino y mostrar una disminución de los precios medios de exportación del 1%, no hemos vendido más, ni en vinos a granel ni en envasados tranquilos.

Con todo, tener más vino a final de una campaña en la que se ha producido mucho más y, por lo tanto, como enlace con la campaña siguiente, no es bueno o malo *per se*; es bueno o malo en función de cómo sea la campaña siguiente: si fuera corta, un enlace elevado permitiría mantener las ventas en los mercados. Pero, si a grandes existencias se sumara una nueva producción elevada, la preocupación sería notable y se dejaría sentir con claridad en los precios.

## Producción

La pequeña vinificación de 13.013 hectolitros en junio mantiene la producción de vino en la campaña en los 44,86 millones, equivalentes a 12,6 millones de hl más de vino respecto a la campaña anterior (+39%). Según el MAPA, la producción de vino y mosto alcanza los 50,36 millones de hl (+42%).

Un mes más, no se registra nueva producción de uva, situándose, en los once primeros meses de la campaña 2018/19 en los 6.408 millones de kilos (+38%), de los que 3.582 millones corresponden a uva blanca (+39%) y 2.825 millones (+37%), a uva tinta.

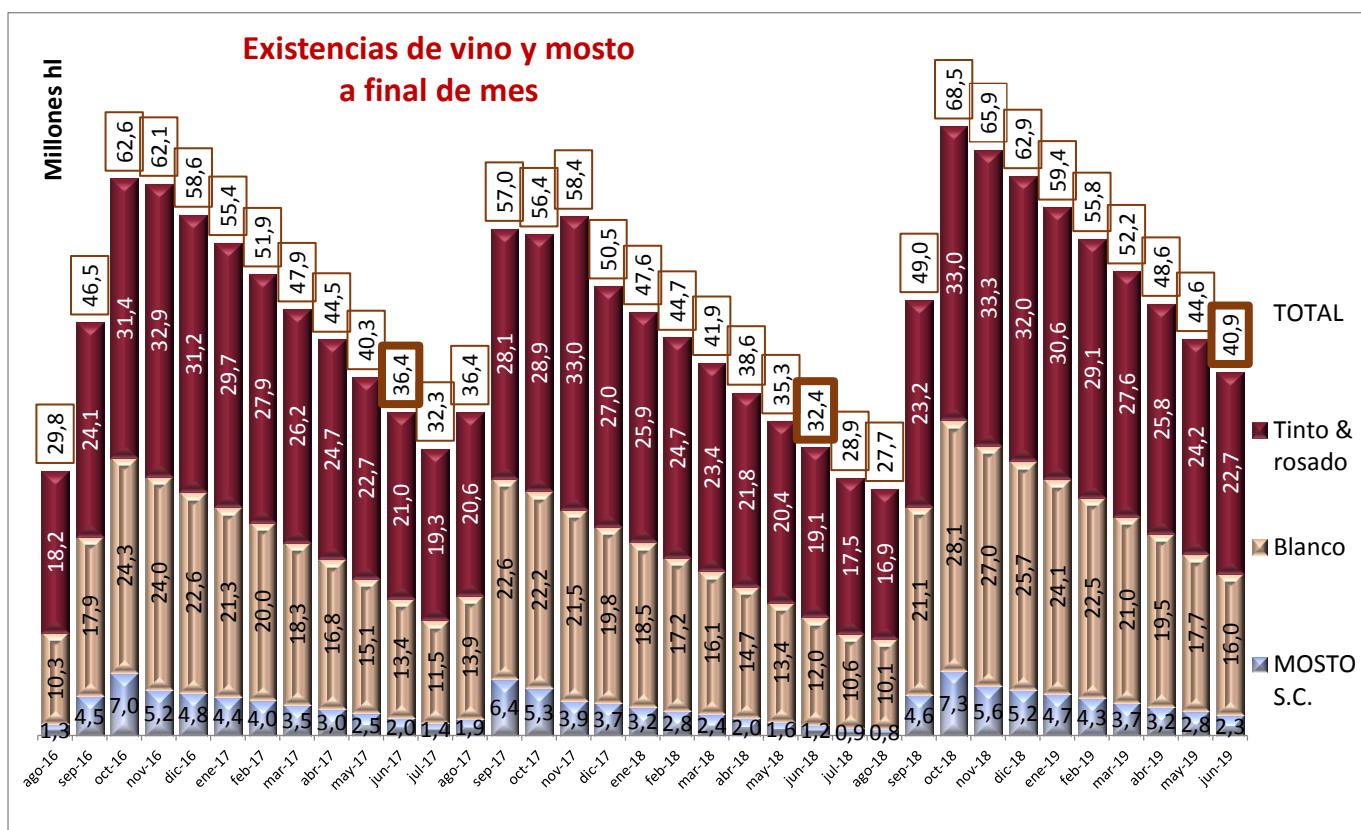
La vinificación de 13.013 hectolitros en junio se divide en 7.159 hl de vinos blancos y 5.854 hl de tintos y rosados.

Por otro lado, el Ministerio de Agricultura, Pesca y Alimentación en su último cuaderno sobre “Avance de superficies y producciones de cultivos”, correspondiente al mes de abril de 2019, estima la producción de vino y mosto en 50,36 millones de hl, un 42% superior a la producción de la campaña anterior.

## Variación de existencias

Se sitúan, a 30 de junio de 2019, en 40,9 millones de hl de vino y mosto (+26,3% u 8,5 millones de hl más)

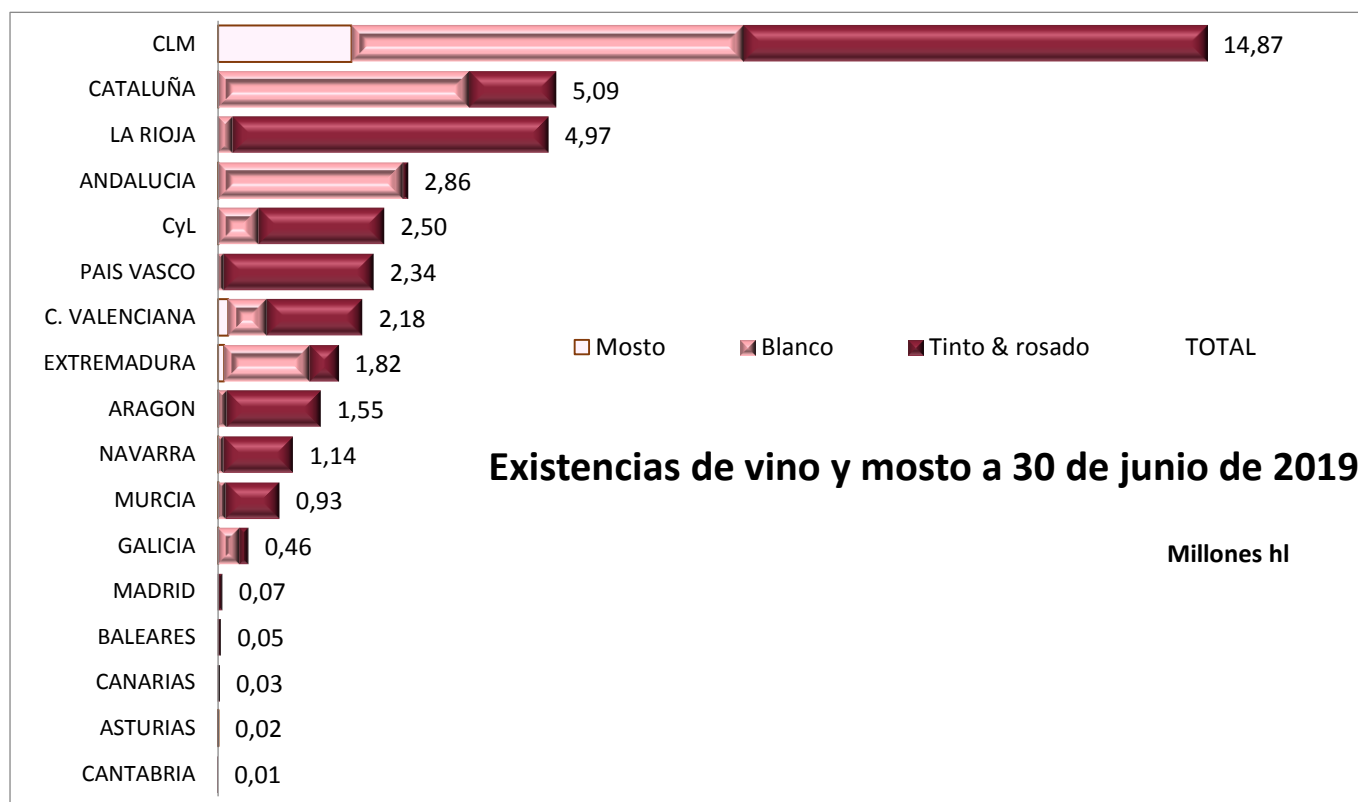
Según los datos del INFOVI, las existencias finales de vino y mosto sin concentrar en junio de este año en bodegas de 1.000 hl o más y almacenistas eran de **40,9 millones de hectolitros**. Esta cifra supone 3,7 millones de hectolitros menos que el mes anterior pero 8,5 M hl más que en igual mes del año precedente. De hecho, en los últimos meses mantenemos de forma muy constante un 26% más de existencias que en igual mes de la campaña anterior y las salidas (diferencia entre existencias entre meses) mantienen esa media de 3,7 M hl al mes desde enero.



Con respecto a hace un año, tenemos más vino pero, sobre todo y en términos relativos, tenemos mucho más mosto. Un 24% del primero y un 82% más del segundo. Entre los vinos, los 38,6 M hl de existencias son la suma de 22,7 M hl de tintos y rosados (un 19% más que hace un año) y 16 M hl de blancos (un 33% más). Entre los mostos, tenemos mucho más mosto sin concentrar blanco (casi 2 millones de hectolitros que suponen un 81% más) y 0,3 Mhl de tintos y rosados, que son un 89% más que hace un año.

Si a estas cifras les sumamos los 256.473 hl de mostos concentrados (entre concentrados, concentrados rectificadas y parcialmente fermentados, que equivaldrían a casi otro millón de hectolitros más de existencias, y una estimación de 1,3 millones de hectolitros posibles en manos de las pequeñas bodegas (algo más que en 2018 pero menos que en 2017), la cifra total se situaría a finales de junio sobre los 43,1 M hl.

Por comunidades autónomas, Castilla-La Mancha, con 15 millones de hl, es la comunidad con más existencias finales de vino y mosto a 31 de junio, seguida de Cataluña, con 5 millones y La Rioja, con algo menos de esa cifra. Andalucía, Castilla y León, País Vasco y Comunidad Valenciana superan en todos los casos los 2 millones de hl.



## Salidas a destilería y vinagrería

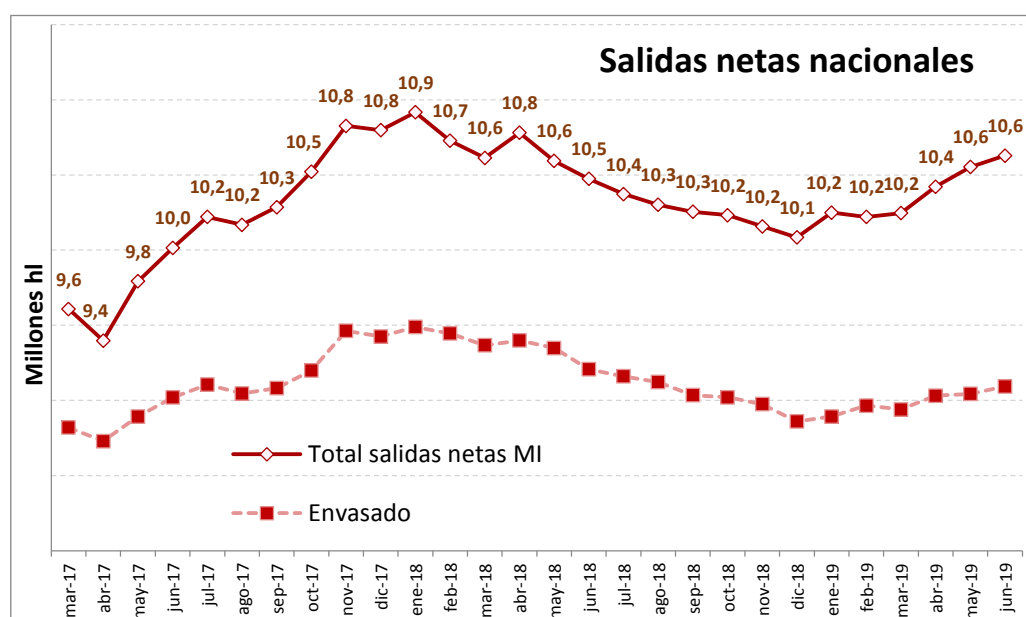
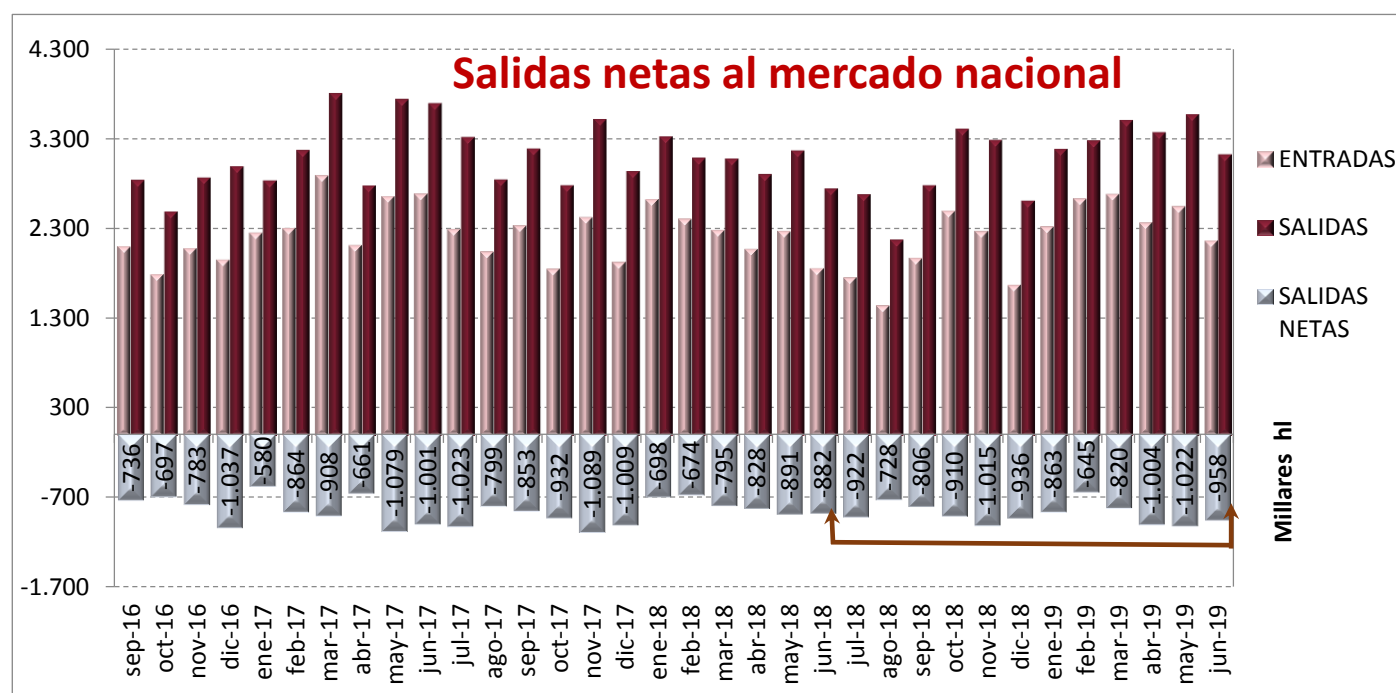
En los 11 primeros meses de campaña se han destinado 2,8 millones de hl a destilería y vinagrería, de los que 2,5 millones, el doble que hace un año, van a destilación.

En el mes de junio de 2019, se destinaron 283.776 hl de vino a destilación, lo que supone seis veces más que los apenas 45.000 hl del mismo mes del año anterior. Los 33.550 hl destinados a vinagre en el mes suponen un 59% más que la cifra de junio del 2018. En ambos casos, destilación y vinagre, las cifras muestran un crecimiento notable durante la campaña si las comparamos con igual dato de la campaña anterior. **2,47 millones de hl destinados a destilación** suponen más del doble que el año previo y los **301.953 hl** dedicados a la elaboración de vinagre equivalen a un 13% más que en la campaña 17/18. En total y a estas dos partidas, se destinan 2,77 M hl con aumento del 157% en la campaña.

## Entradas y salidas nacionales

Se mantiene el crecimiento de la estimación de consumo nacional de vino, hasta los 10,6 millones de hl.

El total de **entradas** registradas en las bodegas españolas dentro del mercado nacional fue de **2,17 M hl**, de los que algo más de tintos y rosados (1,1 Mhl) que blancos (1,07 Mhl), aunque estos crecen más rápidamente (21% respecto a igual mes del año anterior, frente al 12% de aquellos). En total, supone un aumento del 16% respecto a junio del 2018, que es algo superior al crecimiento de las **salidas** de vino al mismo mercado nacional. Las salidas subieron un 13,9% hasta **3,13 M hl**, por lo que la **salida NETA** (entradas – salidas al mercado interior) aumenta un 8,6% en el mes hasta los **958.000 hl**.



Con estos buenos datos del mes de junio, el acumulado de los últimos 12 meses muestra una mejor evolución de las ventas de vino en el mercado nacional. En tasa interanual – más estable y buena referencia del consumo de vino en España – estas salidas netas ascendieron en junio a 10,6 M hl, que suponen un 1,5% más que a igual mes del año anterior y una progresión sostenida desde diciembre del pasado año.

Por colores y en el conjunto de las salidas interanuales al mercado nacional, el 59% del total de las salidas netas son de vinos tintos y rosados frente a un 41% de vinos blancos.

## Importaciones de vino en España

*En los diez primeros de campaña España importó 0,68 millones de hl (+28%), por valor de 180 millones de euros (+13%), con un precio medio de 2,64 €/litro.*

Subieron ligeramente las importaciones españolas de vino en el mes de mayo de este año, un 6% hasta los 4,8 millones de litros, que es cifra ligeramente superior a la media de importaciones mensuales normales, que se sitúa en los 3,9 millones. Poca cantidad de vino (0,04 M hl al mes) que consiste principalmente en vinos espumosos (1,6 M litros), envasados (1,3 M litros) y vinos a granel (1,6 millones).

En la campaña y transcurridos sus 10 primeros meses, los 0,68 M hl de este año son un 28% respecto a los del mismo periodo de la campaña anterior por las compras relativamente importantes que a finales de 2018 se hicieron en Argentina, lo que hace que el granel en esta campaña crezca un 33%, mientras los envasados lo hacen en apenas un 3,5%.

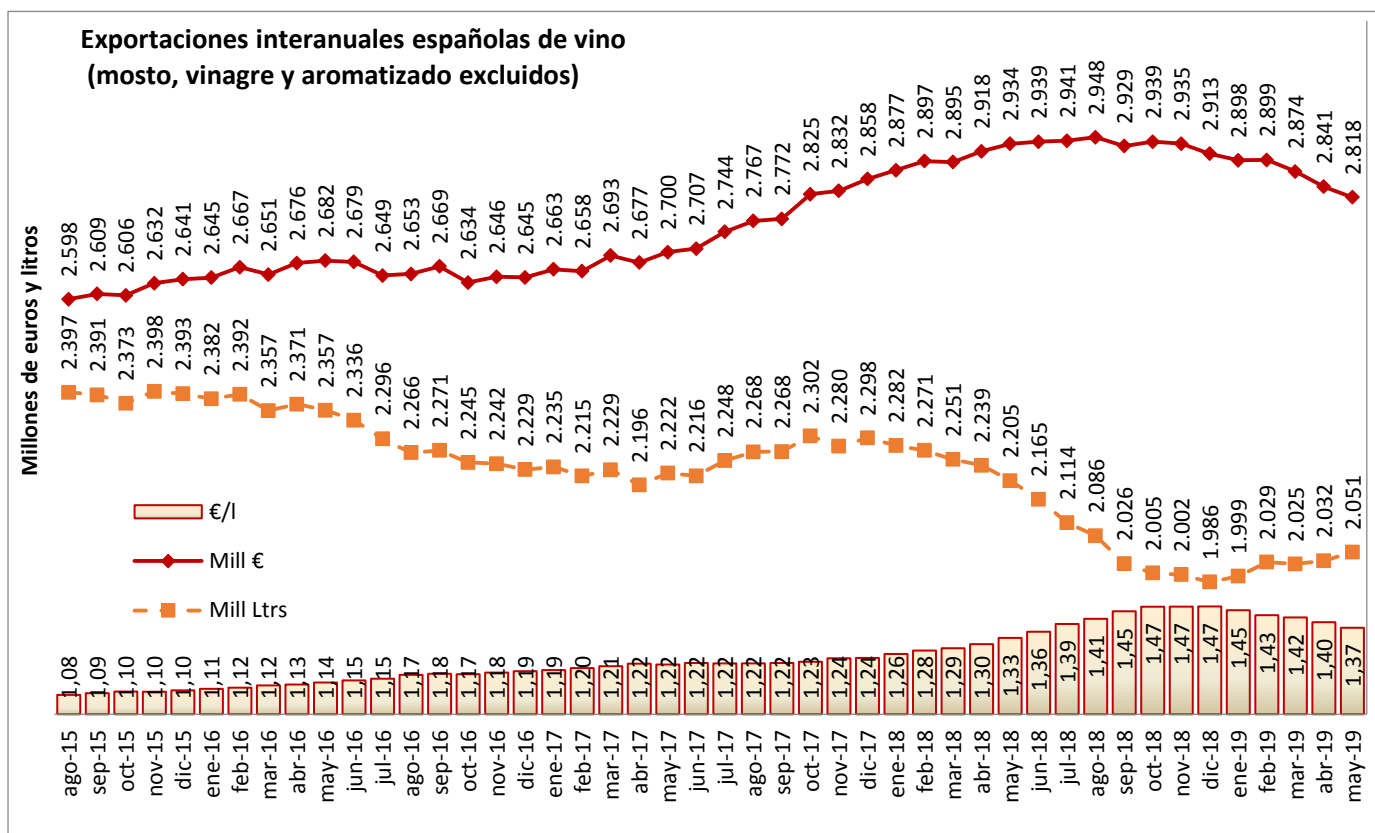
## Exportaciones de vino desde España

*Pese a haber tenido una abundante cosecha, las exportaciones en los primeros meses de campaña muestran una caída del 4,2% y 0,7 M hl, hasta los 17,2 millones de hl.*

Tardaron las exportaciones en reaccionar a la mejor cosecha del 2018 y solo empezaron a crecer las ventas a partir del mes de enero. Tras las fuertes caídas de agosto, septiembre y octubre, las salidas exteriores empezaron a crecer más tímidamente en los meses siguientes, con fuerza en febrero (20%) y parecen repuntar ahora en mayo, con un crecimiento sobre igual mes del año anterior del **11%** hasta los **1,9 M hl**.

En el acumulado desde agosto del pasado año (10 meses de campaña), todavía vendemos un 4,2% menos de vino fuera de nuestras fronteras, con evolución muy similar entre envasados (-4,3%) y granel (-4%). 17,17 M hl en la presente campaña frente a los 17,91 M hl de los 10 primeros meses de la campaña anterior generan una diferencia de 0,7 M hl vendidos de menos cuando, sin embargo, la producción había sido sustancialmente superior. Y a pesar de mostrar ya una caída del precio medio del 11,3%, particularmente en los vinos a granel, que pierden 6 céntimos de euro por litro (de 0,56 €/l a 0,50 €/l), mientras todavía se mantiene una ligera subida de los precios de envasados (2,1% hasta los 2,41 €/l), generando que la media de exportaciones de vinos españoles en estos 10 últimos meses hasta mayo sea de 1,36 €/l y apenas un 1% menor que el año anterior.

Si, por hacer un seguimiento más estable en el tiempo, analizamos la evolución de las cifras interanuales (12 meses corridos), vemos que las exportaciones españolas de vino se sitúan en los 20,5 millones de hectolitros a mayo de este año, que es un 7,4% menos que los 22,05 M hl de igual mes del año anterior. 1,7 millones de hectolitros menos vendidos en 12 meses pese a tener más vino y bajar los precios que generan que la cifra de negocios exterior del vino español caiga también, aunque más moderadamente (-4,1%) hasta los 2.818 millones de euros, a un precio medio de 1,37 €/l, que todavía sube un 3,5% con respecto al mismo periodo anterior, aunque el gráfico muestra ya su tendencia a la disminución.



**Agradecimiento por su apoyo al sector vitivinícola español a:**



*Información suministrada por la Interprofesional del Vino de España (OIVE), según el análisis objetivo de los datos mensuales extraídos del sistema INFOVI, editado y publicado por el MAPA y otras fuentes del sector vitivinícola español, y realizado por el Observatorio Español del Mercado del Vino (OeMv).*

*OIVE y OeMv no se hacen responsables de las posibles modificaciones o rectificaciones posteriores, por parte del MAPA y/u otras fuentes, con respecto al momento de su elaboración que pudieran dar lugar a cambios de escenario del entorno analizado.*

*Los datos originales pueden ser consultados en todo momento en*

<http://www.mapama.gob.es/es/agricultura/temas/producciones-agricolas/vitivinicultura/>

**LISTA DE CUADROS Y GRÁFICOS ADJUNTOS**

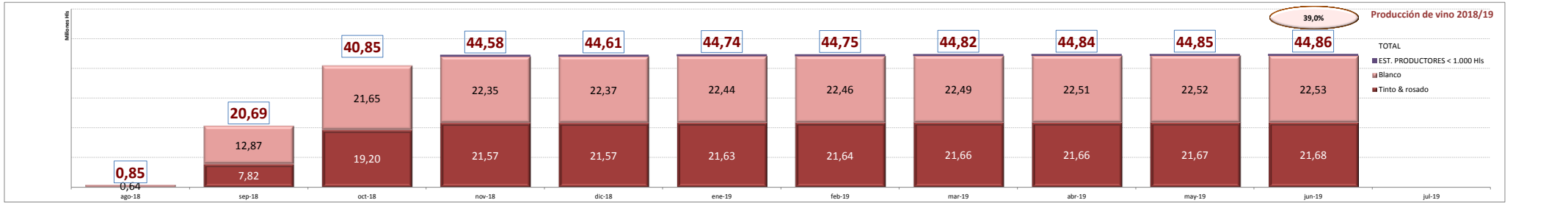
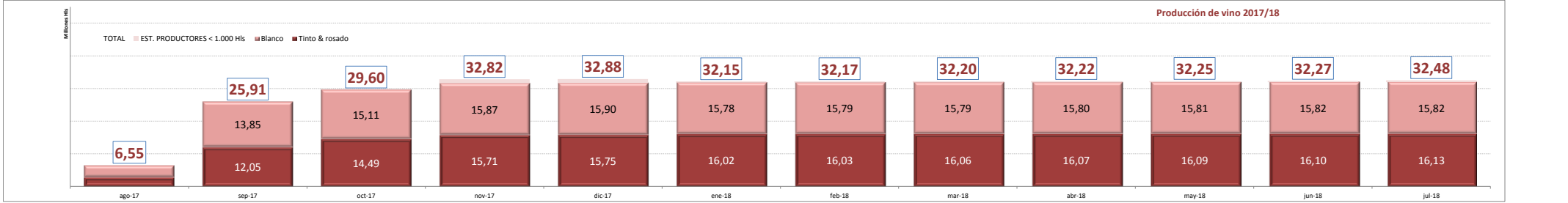
1. Evolución de la producción de uvas y vinos por meses en la campaña
2. Evolución de salidas a destilación y vinagrería
3. Evolución existencias
4. Evoluciones entradas y salidas interiores de vino
5. Evolución exportaciones en la campaña
6. Salidas de vino por CCAA, categoría y color en la campaña 2017/18

# PRODUCCIÓN DE UVAS Y VINO

Fuente: INFOVI; elaboración GeM



| PRODUCCIÓN UVA (millones de kg)  | ago-16  | sep-16     | oct-16     | nov-16     | dic-16     | ene-17     | feb-17     | mar-17     | abr-17     | may-17     | jun-17     | jul-17     | ago-17    | sep-17     | oct-17     | nov-17     | dic-17     | ene-18     | feb-18     | mar-18     | abr-18     | may-18     | jun-18     | jul-18     | ago-18   | sep-18     | oct-18     | nov-18     | dic-18     | ene-19     | feb-19     | mar-19     | abr-19     | may-19     | jun-19     |            |          |
|----------------------------------|---------|------------|------------|------------|------------|------------|------------|------------|------------|------------|------------|------------|-----------|------------|------------|------------|------------|------------|------------|------------|------------|------------|------------|------------|----------|------------|------------|------------|------------|------------|------------|------------|------------|------------|------------|------------|----------|
| EN EL MES                        | 147,20  | 3.093,80   | 2.263,30   | 508,00     | 1,88       | 0,01       | 0,00       | 0,00       | 0,00       | 0,00       | 0,00       | 0,00       | 971,20    | 3.156,46   | 347,10     | 127,71     | 1,08       | 0,00       | 0,00       | 0,00       | 0,00       | 0,00       | 0,00       | 0,00       | 0,00     | 139,90     | 3.102,73   | 2.909,73   | 237,07     | 0,00       | 0,03       | 0,00       | 0,00       | 0,00       | 0,00       | 0,00       |          |
| Blanco                           | 110,60  | 1.793,20   | 1.137,20   | 148,20     | 0,12       | 0,00       | 0,00       | 0,00       | 0,00       | 0,00       | 0,00       | 0,00       | 561,50    | 1.867,33   | 96,93      | 36,86      | 0,24       | 0,00       | 0,00       | 0,00       | 0,00       | 0,00       | 0,00       | 0,00       | 0,00     | 107,15     | 2.020,83   | 1.381,00   | 51,59      | 0,00       | 0,01       | 0,00       | 0,00       | 0,00       | 0,00       | 0,00       |          |
| Tinto & rosado                   | 36,60   | 1.300,60   | 1.126,10   | 359,80     | 1,76       | 0,01       | 0,00       | 0,00       | 0,00       | 0,00       | 0,00       | 0,00       | 409,70    | 1.289,13   | 250,17     | 90,85      | 0,84       | 0,00       | 0,00       | 0,00       | 0,00       | 0,00       | 0,00       | 0,00       | 0,00     | 32,75      | 1.081,91   | 1.528,73   | 185,49     | 0,00       | 0,02       | 0,00       | 0,00       | 0,00       | 0,00       | 0,00       |          |
| EN LA CAMPAÑA                    | 147,20  | 3.241,00   | 5.504,30   | 6.012,30   | 6.014,18   | 5.883,90   | 5.883,90   | 5.883,46   | 5.883,46   | 5.883,46   | 5.883,46   | 5.882,31   | 971,20    | 4.127,66   | 4.488,74   | 4.602,47   | 4.622,13   | 4.634,25   | 4.634,25   | 4.634,25   | 4.634,25   | 4.634,25   | 4.634,25   | 4.634,25   | 4.634,25 | 139,90     | 3.229,69   | 6.164,99   | 6.402,06   | 6.402,06   | 6.402,09   | 6.407,60   | 6.407,60   | 6.407,60   | 6.407,60   | 6.407,60   | 6.407,60 |
| Blanco                           | 110,60  | 1.903,80   | 3.041,00   | 3.189,20   | 3.189,32   | 3.132,40   | 3.132,40   | 3.132,34   | 3.132,34   | 3.132,34   | 3.132,34   | 3.133,03   | 561,50    | 2.428,83   | 2.535,03   | 2.562,62   | 2.571,42   | 2.574,75   | 2.574,75   | 2.574,75   | 2.574,75   | 2.574,75   | 2.574,75   | 2.574,75   | 2.574,75 | 107,15     | 2.135,74   | 3.530,55   | 3.582,14   | 3.582,14   | 3.582,15   | 3.582,29   | 3.582,29   | 3.582,29   | 3.582,29   | 3.582,29   | 3.582,29 |
| Tinto & rosado                   | 36,60   | 1.337,20   | 2.463,30   | 2.823,10   | 2.824,86   | 2.751,50   | 2.751,50   | 2.751,12   | 2.751,12   | 2.751,12   | 2.751,12   | 2.749,28   | 409,70    | 1.698,83   | 1.953,70   | 2.039,85   | 2.050,70   | 2.059,50   | 2.059,50   | 2.059,50   | 2.059,50   | 2.059,50   | 2.059,50   | 2.059,50   | 2.059,50 | 32,75      | 1.093,95   | 2.634,44   | 2.819,92   | 2.819,92   | 2.819,94   | 2.825,30   | 2.825,30   | 2.825,30   | 2.825,30   | 2.825,30   | 2.825,30 |
| PRODUCCIÓN VINO (hl)             | ago-16  | sep-16     | oct-16     | nov-16     | dic-16     | ene-17     | feb-17     | mar-17     | abr-17     | may-17     | jun-17     | jul-17     | ago-17    | sep-17     | oct-17     | nov-17     | dic-17     | ene-18     | feb-18     | mar-18     | abr-18     | may-18     | jun-18     | jul-18     | ago-18   | sep-18     | oct-18     | nov-18     | dic-18     | ene-19     | feb-19     | mar-19     | abr-19     | may-19     | jun-19     |            |          |
| EN EL MES                        | 835.580 | 16.395.507 | 16.647.188 | 5.176.385  | 28.912     | 13.757     | 10.323     | 10.857     | 10.174     | 24.074     | 25.703     | -11.579    | 6.548.600 | 19.359.770 | 3.482.902  | 2.193.528  | 60.769     | 11.583     | 15.164     | 29.100     | 18.956     | 30.865     | 19.650     | 26.608     | 854.629  | 19.835.267 | 20.160.310 | 2.788.083  | 30.001     | 2.013      | 15.860     | 13.923     | 17.656     | 11.128     | 13.013     |            |          |
| Blanco                           | 627.715 | 8.875.468  | 7.759.272  | 1.620.149  | 7.153      | 2.354      | 5.312      | 2.005      | 2.982      | 8.334      | 4.604      | 8.878      | 3.674.700 | 10.180.063 | 1.260.139  | 755.714    | 26.103     | 2.285      | 6.138      | 4.093      | 6.795      | 8.527      | 12.157     | 18.971     | 642.760  | 12.230.484 | 8.774.808  | 995.766    | 22.566     | 697        | 5.432      | 10.869     | 9.039      | 7.193      | 7.159      |            |          |
| Tinto & rosado                   | 207.865 | 7.520.039  | 8.887.916  | 3.556.236  | 21.759     | 11.403     | 5.011      | 8.852      | 7.192      | 15.740     | 21.099     | -20.457    | 2.873.900 | 9.179.707  | 2.222.763  | 1.437.814  | 34.666     | 9.298      | 9.026      | 25.007     | 12.161     | 22.338     | 7.493      | 7.637      | 211.869  | 7.604.783  | 11.385.502 | 1.792.317  | 7.435      | 1.316      | 10.428     | 3.054      | 8.617      | 3.935      | 5.854      |            |          |
| EN LA CAMPAÑA                    | 835.580 | 17.211.087 | 33.878.275 | 39.842.791 | 39.871.703 | 39.951.131 | 39.961.454 | 39.972.311 | 39.982.485 | 40.006.559 | 40.032.262 | 40.020.683 | 6.548.564 | 25.908.334 | 29.603.991 | 32.816.396 | 32.877.165 | 32.152.884 | 32.168.048 | 32.197.148 | 32.216.104 | 32.246.969 | 32.266.619 | 32.480.430 | 854.629  | 20.689.896 | 40.850.206 | 44.578.471 | 44.608.472 | 44.735.813 | 44.754.147 | 44.817.416 | 44.835.307 | 44.850.481 | 44.863.667 | 44.863.667 |          |
| Blanco                           | 627.715 | 9.503.183  | 17.262.455 | 18.882.604 | 18.889.757 | 18.914.000 | 18.919.312 | 18.921.317 | 18.924.299 | 18.932.633 | 18.937.237 | 18.946.115 | 3.674.664 | 13.854.727 | 15.109.129 | 15.870.616 | 15.896.719 | 15.781.900 | 15.788.038 | 15.792.131 | 15.798.926 | 15.807.453 | 15.819.610 | 15.817.122 | 642.760  | 12.873.244 | 21.648.052 | 22.350.182 | 22.372.748 | 22.442.791 | 22.455.235 | 22.492.414 | 22.509.401 | 22.517.967 | 22.526.050 | 22.526.050 |          |
| Tinto & rosado                   | 207.865 | 7.727.904  | 16.615.820 | 20.172.056 | 20.193.815 | 20.249.000 | 20.254.011 | 20.262.863 | 20.270.055 | 20.285.795 | 20.306.894 | 20.286.437 | 2.873.900 | 12.053.607 | 14.494.862 | 15.714.184 | 15.748.850 | 16.022.570 | 16.031.596 | 16.056.603 | 16.068.764 | 16.091.102 | 16.098.595 | 16.128.237 | 211.869  | 7.816.652  | 19.202.154 | 21.566.409 | 21.573.844 | 21.631.142 | 21.637.032 | 21.663.122 | 21.664.026 | 21.670.634 | 21.675.737 | 21.675.737 |          |
| EST. PRODUCTORES < 1.000 Hls     |         |            |            | 788.131    | 788.131    | 788.131    | 788.131    | 788.131    | 788.131    | 788.131    | 788.131    | 788.131    |           |            |            | 1.231.596  | 1.231.596  | 348.414    | 348.414    | 348.414    | 348.414    | 348.414    | 348.414    | 348.414    | 535.071  |            |            | 661.880    | 661.880    | 661.880    | 661.880    | 661.880    | 661.880    | 661.880    | 661.880    | 661.880    | 661.880  |
| RENDIMIENTO UVA / VINO (lt / kg) | ago-16  | sep-16     | oct-16     | nov-16     | dic-16     | ene-17     | feb-17     | mar-17     | abr-17     | may-17     | jun-17     | jul-17     | ago-17    | sep-17     | oct-17     | nov-17     | dic-17     | ene-18     | feb-18     | mar-18     | abr-18     | may-18     | jun-18     | jul-18     | ago-18   | sep-18     | oct-18     | nov-18     | dic-18     | ene-19     | feb-19     | mar-19     | abr-19     | may-19     | jun-19     |            |          |
| EN EL MES                        | 0,57    | 0,53       | 0,74       | 1,02       | 1,54       | 137,57     | ---        | ---        | ---        | ---        | ---        | ---        | 0,67      | 0,61       | 1,00       | 1,72       | 5,61       | ---        | ---        | ---        | ---        | ---        | ---        | ---        | 0,61     | 0,64       | 0,69       | 1,18       | ---        | 8,03       | 1.285,25   | 1.128,28   | 1.430,79   | 901,78     | 1.054,54   |            |          |
| Blanco                           | 0,57    | 0,49       | 0,68       | 1,09       | 5,96       | ---        | ---        | ---        | ---        | ---        | ---        | ---        | 0,65      | 0,55       | 1,30       | 2,05       | 10,90      | ---        | ---        | ---        | ---        | ---        | ---        | ---        | 0,60     | 0,61       | 0,64       | 1,93       | ---        | 11,41      | ---        | ---        | ---        | ---        | ---        | ---        |          |
| Tinto & rosado                   | 0,57    | 0,58       | 0,79       | 0,99       | 1,24       | 114,03     | ---        | ---        | ---        | ---        | ---        | ---        | 0,70      | 0,71       | 0,89       | 1,58       | 4,11       | ---        | ---        | ---        | ---        | ---        | ---        | ---        | 0,65     | 0,70       | 0,74       | 0,97       | ---        | 6,95       | 845,06     | 247,49     | 698,30     | 318,88     | 474,39     |            |          |
| EN LA CAMPAÑA                    | 0,57    | 0,53       | 0,62       | 0,66       | 0,66       | 0,68       | 0,68       | 0,68       | 0,68       | 0,68       | 0,68       | 0,68       | 0,67      | 0,63       | 0,66       | 0,71       | 0,71       | 0,69       | 0,69       | 0,69       | 0,70       | 0,70       | 0,70       | 0,70       | 0,61     | 0,64       | 0,66       | 0,70       | 0,70       | 0,70       | 0,70       | 0,70       | 0,70       | 0,70       | 0,70       | 0,70       | 0,70     |
| Blanco                           | 0,57    | 0,50       | 0,57       | 0,59       | 0,59       | 0,60       | 0,60       | 0,60       | 0,60       | 0,60       | 0,60       | 0,60       | 0,60      | 0,65       | 0,57       | 0,60       | 0,62       | 0,61       | 0,61       | 0,61       | 0,61       | 0,61       | 0,61       | 0,61       | 0,61     | 0,60       | 0,60       | 0,61       | 0,62       | 0,63       | 0,63       | 0,63       | 0,63       | 0,63       | 0,63       | 0,63       | 0,63     |
| Tinto & rosado                   | 0,57    | 0,58       | 0,67       | 0,71       | 0,71       | 0,74       | 0,74       | 0,74       | 0,74       | 0,74       | 0,74       | 0,74       | 0,70      | 0,71       | 0,74       | 0,77       | 0,77       | 0,78       | 0,78       | 0,78       | 0,78       | 0,78       | 0,78       | 0,78       | 0,78     | 0,65       | 0,71       | 0,73       | 0,76       | 0,77       | 0,77       | 0,77       | 0,77       | 0,77       | 0,77       | 0,77       | 0,77     |





## SALIDAS A DESTILERIA Y VINAGRERIA

Fuente: INFOVI; elaboración DeMv



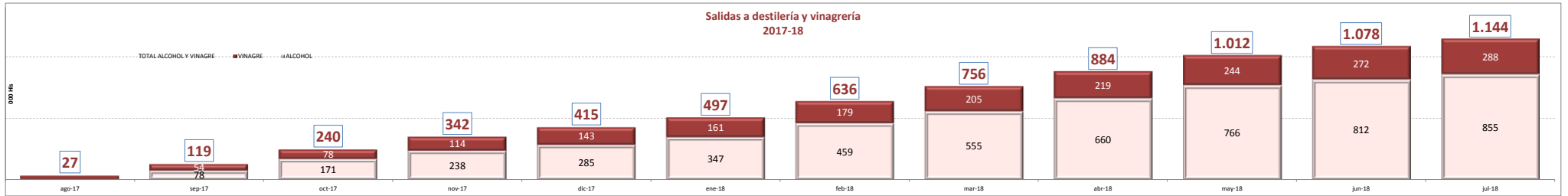
### MES A MES

| ALCOHOL Y VINAGRE              | ago-16        | sep-16        | oct-16         | nov-16         | dic-16         | ene-17         | feb-17         | mar-17         | abr-17         | may-17         | jun-17         | jul-17        | ago-17        | sep-17        | oct-17         | nov-17         | dic-17        | ene-18        | feb-18         | mar-18         | abr-18         | may-18         | jun-18        | jul-18        | ago-18        | sep-18        | oct-18         | nov-18         | dic-18         | ene-19         | feb-19         | mar-19         | abr-19         | may-19         | jun-19         |
|--------------------------------|---------------|---------------|----------------|----------------|----------------|----------------|----------------|----------------|----------------|----------------|----------------|---------------|---------------|---------------|----------------|----------------|---------------|---------------|----------------|----------------|----------------|----------------|---------------|---------------|---------------|---------------|----------------|----------------|----------------|----------------|----------------|----------------|----------------|----------------|----------------|
| <b>ALCOHOL</b>                 | 16.746        | 56.072        | 173.448        | 180.854        | 119.098        | 203.625        | 218.543        | 259.770        | 183.260        | 263.608        | 153.164        | 46.195        | 10.207        | 67.300        | 93.400         | 66.800         | 47.687        | 61.272        | 112.776        | 95.607         | 105.391        | 105.890        | 45.198        | 43.095        | 9.396         | 35.935        | 276.647        | 248.359        | 153.470        | 295.038        | 366.461        | 306.243        | 198.372        | 296.863        | 283.776        |
| Tinto & rosado                 | 4.264         | 17.326        | 18.818         | 36.565         | 30.701         | 39.107         | 86.915         | 48.084         | 22.319         | 40.889         | 15.156         | 4.963         | 8.015         | 10.300        | 13.400         | 18.000         | 9.936         | 17.143        | 37.420         | 38.154         | 19.066         | 25.431         | 14.722        | 3.132         | 2.715         | 11.313        | 13.059         | 8.778          | 14.482         | 15.265         | 36.661         | 90.692         | 64.167         | 72.382         | 41.915         |
| Blanco                         | 12.482        | 38.746        | 154.630        | 144.289        | 88.397         | 164.518        | 131.628        | 211.686        | 160.941        | 222.719        | 138.008        | 41.232        | 2.192         | 57.000        | 80.000         | 48.800         | 37.751        | 44.129        | 75.356         | 57.453         | 86.325         | 80.459         | 30.476        | 39.963        | 6.681         | 24.622        | 263.588        | 239.581        | 138.988        | 279.773        | 329.800        | 215.551        | 134.205        | 224.481        | 241.861        |
| <b>VINAGRE</b>                 | 27.865        | 25.812        | 24.319         | 35.906         | 29.283         | 17.390         | 18.466         | 20.950         | 19.217         | 24.600         | 27.987         | 16.398        | 16.800        | 23.866        | 27.929         | 35.700         | 25.154        | 20.605        | 26.433         | 23.910         | 22.527         | 22.031         | 21.072        | 22.701        | 17.479        | 64.054        | 22.367         | 13.179         | 14.693         | 21.939         | 28.359         | 32.893         | 22.868         | 30.572         | 39.550         |
| Tinto & rosado                 | 4.379         | 6.026         | 3.735          | 3.005          | 5.067          | 2.281          | 1.336          | 2.531          | 2.200          | 5.663          | 3.722          | 2.003         | 3.091         | 1.200         | 2.200          | 5.700          | 1.991         | 4.300         | 2.743          | 980            | 1.777          | 760            | 983           | 4.847         | 997           | 49.124        | 2.286          | 1.766          | 942            | 2.846          | 370            | 171            | 381            | 5.602          | 2.016          |
| Blanco                         | 23.486        | 19.786        | 20.584         | 32.901         | 24.216         | 15.109         | 17.130         | 18.419         | 17.017         | 18.937         | 24.265         | 14.395        | 14.000        | 22.766        | 25.729         | 30.000         | 23.163        | 16.305        | 23.690         | 22.930         | 20.750         | 21.271         | 20.089        | 17.854        | 16.482        | 14.930        | 20.081         | 11.413         | 13.751         | 19.093         | 27.989         | 32.722         | 22.487         | 24.970         | 31.534         |
| <b>TOTAL ALCOHOL Y VINAGRE</b> | <b>44.611</b> | <b>81.884</b> | <b>197.767</b> | <b>216.760</b> | <b>148.381</b> | <b>221.015</b> | <b>237.009</b> | <b>280.720</b> | <b>202.477</b> | <b>288.208</b> | <b>181.151</b> | <b>62.593</b> | <b>27.007</b> | <b>91.266</b> | <b>121.329</b> | <b>102.500</b> | <b>72.841</b> | <b>81.877</b> | <b>139.209</b> | <b>119.517</b> | <b>127.918</b> | <b>127.921</b> | <b>66.270</b> | <b>65.796</b> | <b>26.875</b> | <b>99.989</b> | <b>299.014</b> | <b>261.538</b> | <b>168.163</b> | <b>316.977</b> | <b>394.820</b> | <b>339.136</b> | <b>221.240</b> | <b>327.435</b> | <b>317.326</b> |

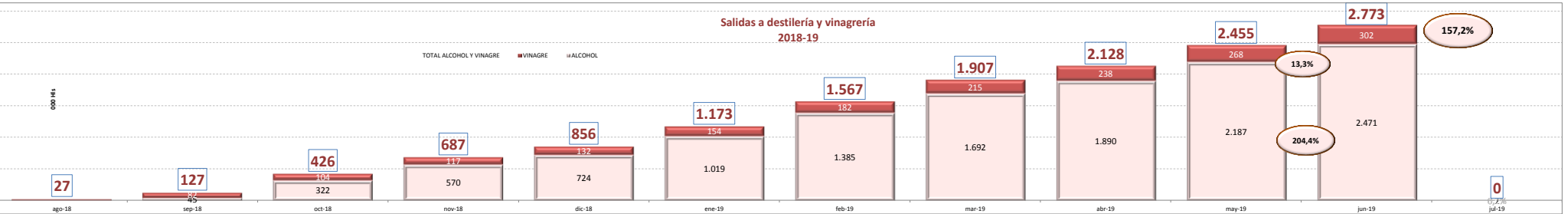
### ACUMULADO EN LA CAMPAÑA

| ALCOHOL Y VINAGRE              | ago-16        | sep-16         | oct-16         | nov-16         | dic-16         | ene-17         | feb-17           | mar-17           | abr-17           | may-17           | jun-17           | jul-17           | ago-17        | sep-17         | oct-17         | nov-17         | dic-17         | ene-18         | feb-18         | mar-18         | abr-18         | may-18           | jun-18           | jul-18           | ago-18        | sep-18         | oct-18         | nov-18         | dic-18         | ene-19           | feb-19           | mar-19           | abr-19           | may-19           | jun-19           |
|--------------------------------|---------------|----------------|----------------|----------------|----------------|----------------|------------------|------------------|------------------|------------------|------------------|------------------|---------------|----------------|----------------|----------------|----------------|----------------|----------------|----------------|----------------|------------------|------------------|------------------|---------------|----------------|----------------|----------------|----------------|------------------|------------------|------------------|------------------|------------------|------------------|
| <b>ALCOHOL</b>                 | 16.746        | 72.818         | 246.266        | 427.120        | 546.218        | 749.843        | 968.386          | 1.228.156        | 1.411.416        | 1.675.024        | 1.828.188        | 1.874.383        | 10.207        | 77.507         | 170.907        | 237.707        | 285.394        | 346.666        | 459.442        | 555.049        | 660.440        | 766.330          | 811.528          | 854.623          | 9.396         | 45.331         | 321.978        | 570.337        | 723.807        | 1.018.845        | 1.385.306        | 1.691.549        | 1.889.921        | 2.186.784        | 2.470.560        |
| Tinto & rosado                 | 4.264         | 21.590         | 40.408         | 76.973         | 107.674        | 146.781        | 233.696          | 281.780          | 304.099          | 344.988          | 360.144          | 365.107          | 8.015         | 18.315         | 31.715         | 49.715         | 59.651         | 76.794         | 114.214        | 152.368        | 171.434        | 196.865          | 211.587          | 214.719          | 2.715         | 14.028         | 27.087         | 35.865         | 50.347         | 65.612           | 102.273          | 192.965          | 257.132          | 329.514          | 371.429          |
| Blanco                         | 12.482        | 51.228         | 205.858        | 350.147        | 438.544        | 603.062        | 734.690          | 946.376          | 1.107.317        | 1.330.036        | 1.468.044        | 1.509.276        | 2.192         | 59.192         | 139.192        | 187.992        | 225.743        | 269.872        | 345.228        | 402.681        | 489.006        | 569.465          | 599.941          | 639.904          | 6.681         | 31.303         | 294.891        | 534.472        | 673.460        | 953.233          | 1.283.033        | 1.498.584        | 1.632.789        | 1.857.270        | 2.099.131        |
| <b>VINAGRE</b>                 | 27.865        | 53.677         | 77.996         | 113.902        | 143.185        | 160.575        | 179.041          | 204.700          | 219.208          | 243.808          | 271.795          | 288.193          | 17.091        | 41.057         | 68.986         | 104.686        | 129.840        | 150.445        | 176.878        | 200.788        | 223.315        | 245.346          | 266.418          | 289.119          | 17.479        | 81.533         | 103.900        | 117.079        | 131.772        | 153.711          | 182.070          | 214.963          | 237.831          | 268.403          | 301.953          |
| Tinto & rosado                 | 4.379         | 10.405         | 14.140         | 17.145         | 22.212         | 24.493         | 25.829           | 28.400           | 30.560           | 36.223           | 39.945           | 41.948           | 3.091         | 4.291          | 12.191         | 14.182         | 18.482         | 21.225         | 22.205         | 23.982         | 24.742         | 25.725           | 30.572           | 997              | 50.121        | 52.407         | 54.173         | 55.115         | 57.961         | 58.331           | 58.502           | 58.883           | 64.485           | 66.501           |                  |
| Blanco                         | 23.486        | 43.272         | 63.856         | 96.757         | 120.973        | 136.082        | 153.212          | 176.300          | 188.648          | 207.585          | 231.850          | 246.245          | 14.000        | 36.766         | 62.495         | 92.495         | 115.658        | 131.963        | 155.653        | 178.583        | 199.333        | 220.604          | 240.693          | 258.547          | 16.482        | 31.412         | 51.493         | 62.906         | 76.657         | 95.750           | 123.739          | 156.461          | 178.948          | 203.918          | 235.452          |
| <b>TOTAL ALCOHOL Y VINAGRE</b> | <b>44.611</b> | <b>126.495</b> | <b>324.262</b> | <b>541.022</b> | <b>689.403</b> | <b>910.418</b> | <b>1.147.427</b> | <b>1.432.856</b> | <b>1.630.624</b> | <b>1.918.832</b> | <b>2.099.983</b> | <b>2.162.576</b> | <b>27.298</b> | <b>118.564</b> | <b>239.893</b> | <b>342.393</b> | <b>415.234</b> | <b>497.111</b> | <b>636.320</b> | <b>755.837</b> | <b>883.755</b> | <b>1.011.676</b> | <b>1.077.946</b> | <b>1.143.742</b> | <b>26.875</b> | <b>126.864</b> | <b>425.878</b> | <b>687.416</b> | <b>855.579</b> | <b>1.172.556</b> | <b>1.567.376</b> | <b>1.906.512</b> | <b>2.127.752</b> | <b>2.455.187</b> | <b>2.772.513</b> |

Salidas a destilería y vinagería 2017-18



Salidas a destilería y vinagería 2018-19





ENTRADAS Y SALIDAS NACIONALES

Fuente: INECI, elaboración propia



| ENTRADAS (M)    | ago-16 | sep-16    | oct-16    | nov-16    | dic-16    | ene-17    | feb-17    | mar-17    | abr-17    | may-17    | jun-17    | jul-17    | ago-17    | sep-17    | oct-17    | nov-17    | dic-17    | ene-18    | feb-18    | mar-18    | abr-18    | may-18    | jun-18  | jul-18  | ago-18  | sep-18    | oct-18    | nov-18    | dic-18    | ene-19    | feb-19    | mar-19    | abr-19    | may-19    | jun-19    | Cumulado  |           |       |
|-----------------|--------|-----------|-----------|-----------|-----------|-----------|-----------|-----------|-----------|-----------|-----------|-----------|-----------|-----------|-----------|-----------|-----------|-----------|-----------|-----------|-----------|-----------|---------|---------|---------|-----------|-----------|-----------|-----------|-----------|-----------|-----------|-----------|-----------|-----------|-----------|-----------|-------|
| Tiempo y resaca | 0      | 1.285.215 | 1.306.932 | 1.171.254 | 1.046.345 | 1.117.529 | 1.306.201 | 1.461.649 | 1.203.418 | 1.440.423 | 1.552.179 | 1.586.227 | 1.398.791 | 1.579.667 | 1.627.132 | 1.536.226 | 1.608.132 | 1.455.220 | 1.374.105 | 1.253.445 | 1.185.025 | 1.231.252 | 983.929 | 948.276 | 868.356 | 879.579   | 979.579   | 1.000.902 | 1.029.005 | 1.029.005 | 890.002   | 1.047.486 | 1.222.220 | 1.546.095 | 1.933.270 | 1.428.562 | 1.933.270 | 15,0% |
| * Granel        | 0      | 1.156.626 | 951.477   | 1.046.565 | 897.726   | 1.055.564 | 1.185.024 | 1.007.661 | 1.077.075 | 1.400.242 | 1.430.811 | 1.384.590 | 1.328.172 | 1.376.629 | 1.608.672 | 1.146.175 | 891.066   | 1.195.451 | 1.200.445 | 1.253.812 | 1.025.851 | 1.110.038 | 879.419 | 828.546 | 760.002 | 852.972   | 979.465   | 979.465   | 796.413   | 1.031.198 | 1.301.909 | 1.621.644 | 1.933.270 | 1.236.089 | 1.933.270 | 14,9%     |           |       |
| * Envasado      | 0      | 127.607   | 355.455   | 124.689   | 148.619   | 161.965   | 121.177   | 133.988   | 133.343   | 105.187   | 121.388   | 100.200   | 150.621   | 141.038   | 118.460   | 167.051   | 112.067   | 159.775   | 152.570   | 129.193   | 129.174   | 131.204   | 104.510 | 109.730 | 108.354 | 126.607   | 100.104   | 130.510   | 130.510   | 93.589    | 146.012   | 120.271   | 124.451   | 116.630   | 116.630   | 14,1%     |           |       |
| * Granel        | 0      | 822.538   | 656.444   | 921.877   | 929.806   | 1.046.213 | 1.008.976 | 1.207.489 | 921.971   | 1.022.861 | 1.134.782 | 995.744   | 852.638   | 1.045.911 | 832.896   | 1.120.283 | 896.667   | 1.179.934 | 1.042.131 | 937.777   | 912.885   | 1.045.463 | 882.811 | 851.261 | 813.887 | 1.007.814 | 1.050.511 | 1.050.511 | 813.887   | 1.047.814 | 1.213.220 | 1.546.095 | 1.933.270 | 1.428.562 | 1.933.270 | 21,2%     |           |       |
| * Envasado      | 0      | 727.281   | 620.250   | 822.025   | 831.879   | 1.040.955 | 907.812   | 1.148.853 | 851.843   | 901.222   | 1.059.883 | 881.629   | 781.438   | 951.245   | 759.225   | 1.008.200 | 796.720   | 1.002.259 | 940.132   | 832.221   | 813.075   | 951.118   | 737.314 | 682.873 | 500.809 | 884.919   | 1.113.013 | 1.047.319 | 702.891   | 1.062.547 | 1.208.366 | 1.509.737 | 1.901.014 | 979.281   | 979.281   | 24,9%     |           |       |
| * Envasado      | 0      | 18.257    | 72.203    | 96.225    | 105.927   | 105.266   | 101.564   | 112.655   | 109.128   | 119.229   | 114.055   | 69.588    | 68.226    | 95.381    | 124.003   | 95.967    | 107.923   | 102.199   | 102.199   | 102.199   | 102.199   | 102.199   | 102.199 | 102.199 | 102.199 | 102.199   | 102.199   | 102.199   | 102.199   | 102.199   | 102.199   | 102.199   | 102.199   | 102.199   | 102.199   | 102.199   | 102,1%    |       |

| ENTRADAS (M)    | ago-16 | sep-16    | oct-16    | nov-16    | dic-16    | ene-17    | feb-17    | mar-17    | abr-17    | may-17    | jun-17    | jul-17    | ago-17    | sep-17    | oct-17    | nov-17    | dic-17    | ene-18    | feb-18    | mar-18    | abr-18    | may-18    | jun-18  | jul-18  | ago-18  | sep-18    | oct-18    | nov-18    | dic-18    | ene-19    | feb-19    | mar-19    | abr-19    | may-19    | jun-19    | Cumulado  |           |       |
|-----------------|--------|-----------|-----------|-----------|-----------|-----------|-----------|-----------|-----------|-----------|-----------|-----------|-----------|-----------|-----------|-----------|-----------|-----------|-----------|-----------|-----------|-----------|---------|---------|---------|-----------|-----------|-----------|-----------|-----------|-----------|-----------|-----------|-----------|-----------|-----------|-----------|-------|
| Tiempo y resaca | 0      | 1.285.215 | 1.306.932 | 1.171.254 | 1.046.345 | 1.117.529 | 1.306.201 | 1.461.649 | 1.203.418 | 1.440.423 | 1.552.179 | 1.586.227 | 1.398.791 | 1.579.667 | 1.627.132 | 1.536.226 | 1.608.132 | 1.455.220 | 1.374.105 | 1.253.445 | 1.185.025 | 1.231.252 | 983.929 | 948.276 | 868.356 | 879.579   | 979.579   | 1.000.902 | 1.029.005 | 1.029.005 | 890.002   | 1.047.486 | 1.222.220 | 1.546.095 | 1.933.270 | 1.428.562 | 1.933.270 | 15,0% |
| * Granel        | 0      | 1.156.626 | 951.477   | 1.046.565 | 897.726   | 1.055.564 | 1.185.024 | 1.007.661 | 1.077.075 | 1.400.242 | 1.430.811 | 1.384.590 | 1.328.172 | 1.376.629 | 1.608.672 | 1.146.175 | 891.066   | 1.195.451 | 1.200.445 | 1.253.812 | 1.025.851 | 1.110.038 | 879.419 | 828.546 | 760.002 | 852.972   | 979.465   | 979.465   | 796.413   | 1.031.198 | 1.301.909 | 1.621.644 | 1.933.270 | 1.236.089 | 1.933.270 | 14,9%     |           |       |
| * Envasado      | 0      | 127.607   | 355.455   | 124.689   | 148.619   | 161.965   | 121.177   | 133.988   | 133.343   | 105.187   | 121.388   | 100.200   | 150.621   | 141.038   | 118.460   | 167.051   | 112.067   | 159.775   | 152.570   | 129.193   | 129.174   | 131.204   | 104.510 | 109.730 | 108.354 | 126.607   | 100.104   | 130.510   | 130.510   | 93.589    | 146.012   | 120.271   | 124.451   | 116.630   | 116.630   | 14,1%     |           |       |
| * Granel        | 0      | 822.538   | 656.444   | 921.877   | 929.806   | 1.046.213 | 1.008.976 | 1.207.489 | 921.971   | 1.022.861 | 1.134.782 | 995.744   | 852.638   | 1.045.911 | 832.896   | 1.120.283 | 896.667   | 1.179.934 | 1.042.131 | 937.777   | 912.885   | 1.045.463 | 882.811 | 851.261 | 813.887 | 1.007.814 | 1.050.511 | 1.050.511 | 813.887   | 1.047.814 | 1.213.220 | 1.546.095 | 1.933.270 | 1.428.562 | 1.933.270 | 21,2%     |           |       |
| * Envasado      | 0      | 727.281   | 620.250   | 822.025   | 831.879   | 1.040.955 | 907.812   | 1.148.853 | 851.843   | 901.222   | 1.059.883 | 881.629   | 781.438   | 951.245   | 759.225   | 1.008.200 | 796.720   | 1.002.259 | 940.132   | 832.221   | 813.075   | 951.118   | 737.314 | 682.873 | 500.809 | 884.919   | 1.113.013 | 1.047.319 | 702.891   | 1.062.547 | 1.208.366 | 1.509.737 | 1.901.014 | 979.281   | 979.281   | 24,9%     |           |       |
| * Envasado      | 0      | 18.257    | 72.203    | 96.225    | 105.927   | 105.266   | 101.564   | 112.655   | 109.128   | 119.229   | 114.055   | 69.588    | 68.226    | 95.381    | 124.003   | 95.967    | 107.923   | 102.199   | 102.199   | 102.199   | 102.199   | 102.199   | 102.199 | 102.199 | 102.199 | 102.199   | 102.199   | 102.199   | 102.199   | 102.199   | 102.199   | 102.199   | 102.199   | 102.199   | 102,1%    |           |           |       |

| ENTRADAS (M)    | ago-16 | sep-16    | oct-16    | nov-16    | dic-16    | ene-17    | feb-17    | mar-17    | abr-17    | may-17    | jun-17    | jul-17    | ago-17    | sep-17    | oct-17    | nov-17    | dic-17    | ene-18    | feb-18    | mar-18    | abr-18    | may-18    | jun-18  | jul-18  | ago-18  | sep-18    | oct-18    | nov-18    | dic-18    | ene-19    | feb-19    | mar-19    | abr-19    | may-19    | jun-19    | Cumulado  |           |       |
|-----------------|--------|-----------|-----------|-----------|-----------|-----------|-----------|-----------|-----------|-----------|-----------|-----------|-----------|-----------|-----------|-----------|-----------|-----------|-----------|-----------|-----------|-----------|---------|---------|---------|-----------|-----------|-----------|-----------|-----------|-----------|-----------|-----------|-----------|-----------|-----------|-----------|-------|
| Tiempo y resaca | 0      | 1.285.215 | 1.306.932 | 1.171.254 | 1.046.345 | 1.117.529 | 1.306.201 | 1.461.649 | 1.203.418 | 1.440.423 | 1.552.179 | 1.586.227 | 1.398.791 | 1.579.667 | 1.627.132 | 1.536.226 | 1.608.132 | 1.455.220 | 1.374.105 | 1.253.445 | 1.185.025 | 1.231.252 | 983.929 | 948.276 | 868.356 | 879.579   | 979.579   | 1.000.902 | 1.029.005 | 1.029.005 | 890.002   | 1.047.486 | 1.222.220 | 1.546.095 | 1.933.270 | 1.428.562 | 1.933.270 | 15,0% |
| * Granel        | 0      | 1.156.626 | 951.477   | 1.046.565 | 897.726   | 1.055.564 | 1.185.024 | 1.007.661 | 1.077.075 | 1.400.242 | 1.430.811 | 1.384.590 | 1.328.172 | 1.376.629 | 1.608.672 | 1.146.175 | 891.066   | 1.195.451 | 1.200.445 | 1.253.812 | 1.025.851 | 1.110.038 | 879.419 | 828.546 | 760.002 | 852.972   | 979.465   | 979.465   | 796.413   | 1.031.198 | 1.301.909 | 1.621.644 | 1.933.270 | 1.236.089 | 1.933.270 | 14,9%     |           |       |
| * Envasado      | 0      | 127.607   | 355.455   | 124.689   | 148.619   | 161.965   | 121.177   | 133.988   | 133.343   | 105.187   | 121.388   | 100.200   | 150.621   | 141.038   | 118.460   | 167.051   | 112.067   | 159.775   | 152.570   | 129.193   | 129.174   | 131.204   | 104.510 | 109.730 | 108.354 | 126.607   | 100.104   | 130.510   | 130.510   | 93.589    | 146.012   | 120.271   | 124.451   | 116.630   | 116.630   | 14,1%     |           |       |
| * Granel        | 0      | 822.538   | 656.444   | 921.877   | 929.806   | 1.046.213 | 1.008.976 | 1.207.489 | 921.971   | 1.022.861 | 1.134.782 | 995.744   | 852.638   | 1.045.911 | 832.896   | 1.120.283 | 896.667   | 1.179.934 | 1.042.131 | 937.777   | 912.885   | 1.045.463 | 882.811 | 851.261 | 813.887 | 1.007.814 | 1.050.511 | 1.050.511 | 813.887   | 1.047.814 | 1.213.220 | 1.546.095 | 1.933.270 | 1.428.562 | 1.933.270 | 21,2%     |           |       |
| * Envasado      | 0      | 727.281   | 620.250   | 822.025   | 831.879   | 1.040.955 | 907.812   | 1.148.853 | 851.843   | 901.222   | 1.059.883 | 881.629   | 781.438   | 951.245   | 759.225   | 1.008.200 | 796.720   | 1.002.259 | 940.132   | 832.221   | 813.075   | 951.118   | 737.314 | 682.873 | 500.809 | 884.919   | 1.113.013 | 1.047.319 | 702.891   | 1.062.547 | 1.208.366 | 1.509.737 | 1.901.014 | 979.281   | 979.281   | 24,9%     |           |       |
| * Envasado      | 0      | 18.257    | 72.203    | 96.225    | 105.927   | 105.266   | 101.564   | 112.655   | 109.128   | 119.229   | 114.055   | 69.588    | 68.226    | 95.381    | 124.003   | 95.967    | 107.923   | 102.199   | 102.199   | 102.199   | 102.199   | 102.199   | 102.199 | 102.199 | 102.199 | 102.199   | 102.199   | 102.199   | 102.199   | 102.199   | 102.199   | 102.199   | 102.199   | 102,1%    |           |           |           |       |

| ENTRADAS (M)    | ago-16 | sep-16    | oct-16    | nov-16    | dic-16    | ene-17    | feb-17    | mar-17    | abr-17    | may-17    | jun-17    | jul-17    | ago-17    | sep-17    | oct-17    | nov-17    | dic-17    | ene-18    | feb-18    | mar-18    | abr-18    | may-18    | jun-18  | jul-18  | ago-18  | sep-18  | oct-18  | nov-18    | dic-18    | ene-19    | feb-19    | mar-19    | abr-19    | may-19    | jun-19    | Cumulado  |           |       |
|-----------------|--------|-----------|-----------|-----------|-----------|-----------|-----------|-----------|-----------|-----------|-----------|-----------|-----------|-----------|-----------|-----------|-----------|-----------|-----------|-----------|-----------|-----------|---------|---------|---------|---------|---------|-----------|-----------|-----------|-----------|-----------|-----------|-----------|-----------|-----------|-----------|-------|
| Tiempo y resaca | 0      | 1.285.215 | 1.306.932 | 1.171.254 | 1.046.345 | 1.117.529 | 1.306.201 | 1.461.649 | 1.203.418 | 1.440.423 | 1.552.179 | 1.586.227 | 1.398.791 | 1.579.667 | 1.627.132 | 1.536.226 | 1.608.132 | 1.455.220 | 1.374.105 | 1.253.445 | 1.185.025 | 1.231.252 | 983.929 | 948.276 | 868.356 | 879.579 | 979.579 | 1.000.902 | 1.029.005 | 1.029.005 | 890.002   | 1.047.486 | 1.222.220 | 1.546.095 | 1.933.270 | 1.428.562 | 1.933.270 | 15,0% |
| * Granel        | 0      | 1.156.626 | 951.477   | 1.046.565 | 897.726   | 1.055.564 | 1.185.024 | 1.007.661 | 1.077.075 | 1.400.242 | 1.430.811 | 1.384.590 | 1.328.172 | 1.376.629 | 1.608.672 | 1.146.175 | 891.066   | 1.195.451 | 1.200.445 | 1.253.812 | 1.025.851 | 1.110.038 | 879.419 | 828.546 | 760.002 | 852.972 | 979.465 | 979.465   | 796.413   | 1.031.198 | 1.301.909 | 1.621.644 | 1.933.270 | 1.236.089 | 1.933.270 | 14,9%     |           |       |
| * Envasado      | 0      | 127.607   | 355.455   | 124.689   | 148.619   | 161.965   | 121.177   | 133.988   | 133.343   | 105.187   | 121.388   | 100.200   | 150.621   | 141.038   | 118.460   | 167.051   | 112.067   | 159.775   | 152.570   | 129.193   | 129.174   | 131.204   | 104.510 | 109.730 | 108.354 | 126.607 | 100.104 | 130.510</ |           |           |           |           |           |           |           |           |           |       |

# EXPORTACIONES ESPAÑOLAS DE VINO

Fuente: AEAT elaboración OeMV



## EXPORTACIONES MENSUALES

| VOLUMEN (mill Ltrs) | ago-16 | sep-16 | oct-16 | nov-16 | dic-16 | ene-17 | feb-17 | mar-17 | abr-17 | may-17 | jun-17 | jul-17 | ago-17 | sep-17 | oct-17 | nov-17 | dic-17 | ene-18 | feb-18 | mar-18 | abr-18 | may-18 | jun-18 | jul-18 | ago-18 | sep-18 | oct-18 | nov-18 | dic-18 | ene-19 | feb-19 | mar-19 | abr-19 | may-19 |
|---------------------|--------|--------|--------|--------|--------|--------|--------|--------|--------|--------|--------|--------|--------|--------|--------|--------|--------|--------|--------|--------|--------|--------|--------|--------|--------|--------|--------|--------|--------|--------|--------|--------|--------|--------|
| VINO                | 156,8  | 202,8  | 174,1  | 206,3  | 170,1  | 164,6  | 171,8  | 191,4  | 179,8  | 210,7  | 201,8  | 220,9  | 176,5  | 204,2  | 206,6  | 198,5  | 170,7  | 160,5  | 160,5  | 171,7  | 168,1  | 174,1  | 161,8  | 172,0  | 148,0  | 143,1  | 176,3  | 195,0  | 154,9  | 173,0  | 191,1  | 167,9  | 174,6  | 193,0  |
| Licor               | 0,7    | 1,9    | 1,4    | 3,3    | 1,6    | 1,0    | 1,0    | 1,2    | 0,8    | 1,4    | 1,4    | 1,3    | 1,0    | 1,4    | 2,9    | 2,7    | 1,3    | 1,0    | 0,9    | 1,0    | 1,5    | 1,9    | 1,1    | 1,3    | 0,7    | 1,3    | 1,9    | 2,5    | 1,2    | 1,0    | 0,9    | 0,9    | 1,9    | 0,9    |
| Espumosos y aguja   | 14,5   | 19,1   | 21,8   | 22,9   | 16,8   | 12,7   | 11,6   | 16,1   | 18,0   | 16,6   | 18,4   | 18,1   | 14,0   | 19,2   | 20,4   | 20,4   | 15,4   | 12,8   | 11,5   | 13,5   | 16,7   | 15,0   | 16,4   | 16,6   | 12,0   | 18,6   | 22,9   | 24,5   | 17,8   | 14,6   | 14,4   | 14,2   | 14,8   | 16,6   |
| Envasados           | 57,1   | 65,8   | 62,4   | 73,1   | 62,8   | 58,4   | 62,7   | 69,6   | 65,6   | 74,1   | 69,4   | 70,1   | 60,1   | 68,2   | 77,5   | 75,4   | 58,6   | 53,6   | 55,6   | 61,6   | 58,5   | 62,8   | 56,4   | 60,1   | 50,6   | 67,8   | 68,2   | 50,2   | 54,8   | 58,8   | 59,7   | 57,3   | 62,5   |        |
| BIB                 |        |        |        |        |        | 1,1    | 2,6    | 2,5    | 2,9    | 3,2    | 2,4    | 2,6    | 3,0    | 2,0    | 2,1    | 2,5    | 2,5    | 2,2    | 2,2    | 2,7    | 2,9    | 3,6    | 3,5    | 3,8    | 2,8    | 3,8    | 3,9    | 2,7    | 3,0    | 3,1    | 3,7    | 2,9    | 3,3    |        |
| Granel              | 84,5   | 116,0  | 88,6   | 107,0  | 88,9   | 91,4   | 93,9   | 101,9  | 92,5   | 115,4  | 110,2  | 128,8  | 98,5   | 113,3  | 103,6  | 97,5   | 93,0   | 91,0   | 90,3   | 92,9   | 88,5   | 90,7   | 84,3   | 90,5   | 81,0   | 63,4   | 79,9   | 95,9   | 83,1   | 99,7   | 112,9  | 89,3   | 97,7   | 109,7  |

| VALOR (mill €)    | ago-16 | sep-16 | oct-16 | nov-16 | dic-16 | ene-17 | feb-17 | mar-17 | abr-17 | may-17 | jun-17 | jul-17 | ago-17 | sep-17 | oct-17 | nov-17 | dic-17 | ene-18 | feb-18 | mar-18 | abr-18 | may-18 | jun-18 | jul-18 | ago-18 | sep-18 | oct-18 | nov-18 | dic-18 | ene-19 | feb-19 | mar-19 | abr-19 | may-19 |
|-------------------|--------|--------|--------|--------|--------|--------|--------|--------|--------|--------|--------|--------|--------|--------|--------|--------|--------|--------|--------|--------|--------|--------|--------|--------|--------|--------|--------|--------|--------|--------|--------|--------|--------|--------|
| VINO              | 178,19 | 248,22 | 240,49 | 279,05 | 223,09 | 189,20 | 200,39 | 244,99 | 218,28 | 244,23 | 230,57 | 252,70 | 202,38 | 248,94 | 291,56 | 296,47 | 236,69 | 216,94 | 217,81 | 241,85 | 245,30 | 258,15 | 232,60 | 236,00 | 209,64 | 233,78 | 294,76 | 293,63 | 214,84 | 202,14 | 218,63 | 216,63 | 212,68 | 235,17 |
| Licor             | 3,4    | 8,5    | 6,3    | 11,7   | 6,7    | 4,0    | 3,8    | 3,8    | 3,1    | 3,9    | 4,3    | 4,3    | 3,3    | 6,0    | 12,2   | 10,1   | 6,2    | 4,4    | 3,2    | 4,3    | 4,0    | 4,9    | 3,8    | 4,9    | 3,0    | 6,1    | 8,4    | 9,8    | 4,9    | 3,8    | 4,1    | 3,6    | 5,1    | 3,4    |
| Espumosos y aguja | 31,7   | 50,1   | 50,5   | 56,2   | 41,0   | 27,9   | 27,2   | 37,6   | 39,4   | 35,0   | 39,1   | 44,3   | 37,3   | 46,8   | 54,1   | 55,3   | 39,3   | 29,4   | 29,8   | 34,7   | 42,4   | 40,5   | 42,8   | 49,9   | 36,3   | 51,5   | 64,9   | 58,9   | 42,7   | 29,3   | 32,0   | 34,3   | 34,6   | 38,9   |
| Envasados         | 110,5  | 144,2  | 147,1  | 165,4  | 135,7  | 118,2  | 125,7  | 155,1  | 132,3  | 153,2  | 137,5  | 147,3  | 116,8  | 145,7  | 176,0  | 175,6  | 136,5  | 124,4  | 128,4  | 140,9  | 140,0  | 152,2  | 130,8  | 140,6  | 118,3  | 134,1  | 171,5  | 169,4  | 126,3  | 122,9  | 131,3  | 135,1  | 130,1  | 144,5  |
| BIB               |        |        |        |        |        | 1,7    | 2,5    | 3,3    | 3,4    | 4,1    | 3,2    | 3,4    | 3,4    | 2,6    | 2,8    | 3,3    | 3,1    | 2,9    | 2,9    | 3,7    | 4,1    | 5,6    | 4,8    | 4,7    | 4,5    | 3,8    | 5,1    | 5,2    | 3,6    | 3,9    | 4,6    | 5,5    | 4,2    | 4,9    |
| Granel            | 32,6   | 45,4   | 36,5   | 45,8   | 39,7   | 37,5   | 41,1   | 45,2   | 40,1   | 48,0   | 46,4   | 53,5   | 41,5   | 47,8   | 48,5   | 52,2   | 51,6   | 55,3   | 53,5   | 58,2   | 54,8   | 55,0   | 50,3   | 56,0   | 47,6   | 38,2   | 44,9   | 48,3   | 37,3   | 42,3   | 46,7   | 38,1   | 43,7   | 43,4   |

| PRECIO MEDIO (€/l) | ago-16 | sep-16 | oct-16 | nov-16 | dic-16 | ene-17 | feb-17 | mar-17 | abr-17 | may-17 | jun-17 | jul-17 | ago-17 | sep-17 | oct-17 | nov-17 | dic-17 | ene-18 | feb-18 | mar-18 | abr-18 | may-18 | jun-18 | jul-18 | ago-18 | sep-18 | oct-18 | nov-18 | dic-18 | ene-19 | feb-19 | mar-19 | abr-19 | may-19 |  |
|--------------------|--------|--------|--------|--------|--------|--------|--------|--------|--------|--------|--------|--------|--------|--------|--------|--------|--------|--------|--------|--------|--------|--------|--------|--------|--------|--------|--------|--------|--------|--------|--------|--------|--------|--------|--|
| VINO               | 1,14   | 1,22   | 1,38   | 1,35   | 1,31   | 1,15   | 1,17   | 1,28   | 1,21   | 1,16   | 1,14   | 1,14   | 1,15   | 1,22   | 1,42   | 1,49   | 1,39   | 1,35   | 1,36   | 1,41   | 1,46   | 1,48   | 1,44   | 1,49   | 1,42   | 1,63   | 1,67   | 1,50   | 1,39   | 1,17   | 1,14   | 1,29   | 1,22   | 1,22   |  |
| Licor              | 5,20   | 4,46   | 4,63   | 3,55   | 4,28   | 3,88   | 3,90   | 3,02   | 3,85   | 2,80   | 3,04   | 3,29   | 3,37   | 4,35   | 4,38   | 3,69   | 4,97   | 4,55   | 3,44   | 4,12   | 2,72   | 2,51   | 3,49   | 3,90   | 4,18   | 4,73   | 4,48   | 3,87   | 4,23   | 4,00   | 4,55   | 3,97   | 2,73   | 3,97   |  |
| Espumosos y aguja  | 2,18   | 2,62   | 2,32   | 2,45   | 2,43   | 2,20   | 2,34   | 2,33   | 2,19   | 2,10   | 2,13   | 2,45   | 2,66   | 2,43   | 2,65   | 2,71   | 2,54   | 2,30   | 2,59   | 2,57   | 2,54   | 2,69   | 2,61   | 3,01   | 3,03   | 2,77   | 2,83   | 2,40   | 2,40   | 2,01   | 2,22   | 2,41   | 2,34   | 2,34   |  |
| Envasados          | 1,94   | 1,92   | 2,36   | 2,26   | 2,16   | 2,02   | 2,00   | 2,23   | 2,02   | 2,07   | 1,98   | 2,10   | 1,94   | 2,14   | 2,27   | 2,33   | 2,32   | 2,31   | 2,29   | 2,39   | 2,42   | 2,14   | 2,32   | 2,34   | 2,34   | 2,35   | 2,53   | 2,48   | 2,52   | 2,24   | 2,20   | 2,26   | 2,27   | 2,31   |  |
| BIB                |        |        |        |        |        |        |        |        |        |        |        |        |        |        |        |        |        |        |        |        |        |        |        |        |        |        |        |        |        |        |        |        |        |        |  |
| Granel             | 0,39   | 0,39   | 0,41   | 0,43   | 0,45   | 0,41   | 0,44   | 0,44   | 0,43   | 0,42   | 0,42   | 0,41   | 0,42   | 0,42   | 0,47   | 0,54   | 0,56   | 0,61   | 0,59   | 0,63   | 0,62   | 0,61   | 0,60   | 0,62   | 0,59   | 0,60   | 0,56   | 0,50   | 0,45   | 0,42   | 0,41   | 0,43   | 0,40   | 0,40   |  |

## EXPORTACIONES INTERANUALES

| VOLUMEN (mill Ltrs) | ago-16  | sep-16  | oct-16  | nov-16  | dic-16  | ene-17  | feb-17  | mar-17  | abr-17  | may-17  | jun-17  | jul-17  | ago-17  | sep-17  | oct-17  | nov-17  | dic-17  | ene-18  | feb-18  | mar-18  | abr-18  | may-18  | jun-18  | jul-18  | ago-18  | sep-18  | oct-18  | nov-18  | dic-18  | ene-19  | feb-19  | mar-19  | abr-19  | may-19  |         |
|---------------------|---------|---------|---------|---------|---------|---------|---------|---------|---------|---------|---------|---------|---------|---------|---------|---------|---------|---------|---------|---------|---------|---------|---------|---------|---------|---------|---------|---------|---------|---------|---------|---------|---------|---------|---------|
| VINO                | 2.266,0 | 2.270,8 | 2.244,6 | 2.241,8 | 2.229,2 | 2.236,7 | 2.217,4 | 2.231,1 | 2.197,3 | 2.225,9 | 2.220,2 | 2.251,0 | 2.270,8 | 2.272,2 | 2.304,6 | 2.296,8 | 2.297,6 | 2.293,5 | 2.282,2 | 2.282,5 | 2.262,5 | 2.250,8 | 2.214,2 | 2.174,2 | 2.125,2 | 2.096,7 | 2.035,6 | 2.005,3 | 2.001,9 | 1.986,1 | 1.998,6 | 2.029,2 | 2.025,3 | 2.031,9 | 2.050,8 |
| Licor               | 19,4    | 19,3    | 17,8    | 18,2    | 18,3    | 18,2    | 18,0    | 17,8    | 17,2    | 17,2    | 17,0    | 17,3    | 16,8    | 18,3    | 17,8    | 17,5    | 17,4    | 17,4    | 17,2    | 17,2    | 17,8    | 18,3    | 18,0    | 18,0    | 17,7    | 17,6    | 16,6    | 16,4    | 16,3    | 16,2    | 16,1    | 16,5    | 15,4    |         |         |
| Espumosos y aguja   | 182,8   | 182,5   | 182,7   | 186,1   | 187,7   | 190,4   | 190,3   | 195,2   | 199,0   | 201,6   | 204,2   | 206,8   | 206,2   | 205,0   | 201,1   | 201,1   | 201,0   | 198,4   | 197,1   | 195,5   | 192,0   | 190,0   | 189,3   | 191,9   | 196,0   | 189,3   | 191,9   | 196,0   | 198,3   | 200,2   | 203,1   | 203,7   | 201,9   | 203,5   |         |
| Envasados           | 784,2   | 785,3   | 774,5   | 767,5   | 767,0   | 779,9   | 779,6   | 783,0   | 777,8   | 781,7   | 785,8   | 791,1   | 794,1   | 796,5   | 811,7   | 813,9   | 809,8   | 804,9   | 797,7   | 789,7   | 782,6   | 771,3   | 758,4   | 748,4   | 738,8   | 727,6   | 717,9   | 710,8   | 702,3   | 703,5   | 705,9   | 704,7   | 704,4   |         |         |
| BIB                 |         |         |         |         |         |         |         |         |         |         |         |         |         |         |         |         |         |         |         |         |         |         |         |         |         |         |         |         |         |         |         |         |         |         |         |
| Granel              | 1.279,6 | 1.283,7 | 1.269,6 | 1.270,0 | 1.256,2 | 1.249,3 | 1.229,5 | 1.235,2 | 1.203,4 | 1.225,4 | 1.213,2 | 1.236,2 | 1.253,1 | 1.252,5 | 1.269,6 | 1.262,6 | 1.239,9 | 1.239,5 | 1.236,0 | 1.227,0 | 1.223,0 | 1.198,3 | 1.172,4 | 1.134,1 | 1.116,6 | 1.066,7 | 1.043,0 | 1.041,4 | 1.031,5 | 1.040,3 | 1.062,8 | 1.059,2 | 1.068,4 | 1.087,5 |         |

| VALOR (mill €)    | ago-16  | sep-16  | oct-16  | nov-16  | dic-16  | ene-17  | feb-17  | mar-17  | abr-17  | may-17  | jun-17  | jul-17  | ago-17  | sep-17  | oct-17  | nov-17  | dic-17  | ene-18  | feb-18  | mar-18  | abr-18  | may-18  | jun-18  | jul-18  | ago-18  | sep-18  | oct-18  | nov-18  | dic-18  | ene-19  | feb-19  | mar-19  | abr-19  | may-19  |
|-------------------|---------|---------|---------|---------|---------|---------|---------|---------|---------|---------|---------|---------|---------|---------|---------|---------|---------|---------|---------|---------|---------|---------|---------|---------|---------|---------|---------|---------|---------|---------|---------|---------|---------|---------|
| VINO              | 2.652,8 | 2.669,0 | 2.633,8 | 2.646,4 | 2.645,0 | 2.665,4 | 2.663,5 | 2.698,6 | 2.679,3 | 2.704,2 | 2.714,4 | 2.749,2 | 2.773,4 | 2.774,1 | 2.827,1 | 2.844,5 | 2.858,4 | 2.885,5 | 2.903,0 | 2.899,8 | 2.926,8 | 2.940,8 | 2.942,8 | 2.946,1 | 2.953,4 | 2.938,2 | 2.939,4 | 2.934,5 | 2.912,7 | 2.898,5 | 2.899,3 | 2.874,1 | 2.841,5 | 2.818,5 |
| Licor             | 68,6    | 69,6    | 63,9    | 66,1    | 67,8    | 67,8    | 67,7    | 67,7    | 66,1    | 65,8    | 64,3    | 63,8    | 63,7    | 61,3    | 67,2    | 65,6    | 65,2    | 65,6    | 64,9    | 65,4    | 66,3    | 67,2    | 66,7    | 67,4    | 67,0    | 67,1    | 63,3    | 63,0    | 61,7    | 61,1    | 62,0    | 61,4    | 62,4    | 61,0    |
| Espumosos y aguja | 463,9   | 465,9   | 456,8   | 460,7   | 457,6   | 459,2   | 457,9   | 465,4   | 467,9   | 469,0   | 471,9   | 480,0   | 485,6   | 482,3   | 485,9   | 485,0   | 483,3   | 484,8   | 487,4   | 484,5   | 489,0   | 493,0   | 502,3   | 501,3   | 506,0   | 516,8   | 520,5   | 523,9   | 523,8   | 526,0   | 525,5   | 517,8   | 516,2   | 516,8   |
| Envasados         | 1.637,1 | 1.643,7 | 1.624,5 | 1.625,8 | 1.625,1 | 1.642,0 | 1.640,8 | 1.658,0 | 1.641,0 | 1.651,6 | 1.658,2 | 1.672,2 | 1.678,5 | 1.680,0 | 1.708,8 | 1.719,0 | 1.719,8 | 1.726,0 | 1.728,7 | 1.714,5 | 1.722,2 | 1.721,2 | 1.714,5 | 1.707,8 | 1.709,3 | 1.697,7 | 1.693,2 | 1.687,1 | 1.676,9 | 1.675,4 | 1.678,3 | 1.672,5 | 1.662,6 | 1.654,9 |
| BIB               |         |         |         |         |         |         |         |         |         |         |         |         |         |         |         |         |         |         |         |         |         |         |         |         |         |         |         |         |         |         |         |         |         |         |

CUADRO \*\*\*, SALIDAS DE VINO POR CCAA, CATEGORÍA Y COLOR (h) DE 1 DE AGOSTO DE 2017 A 31 DE JULIO DE 2018

| CCAA               | Vinos con DOP     |                  |                   | Vinos con IGP    |                |                  | Vinos varietales sin DOP ni IGP |                  |                  | Vinos sin indicación geográfica |                   |                   | Total vino        |                   |                   |
|--------------------|-------------------|------------------|-------------------|------------------|----------------|------------------|---------------------------------|------------------|------------------|---------------------------------|-------------------|-------------------|-------------------|-------------------|-------------------|
|                    | Tinto/Ros.        | Blanco           | Total             | Tinto/Ros.       | Blanco         | Total            | Tinto/Ros.                      | Blanco           | Total            | Tinto/Ros.                      | Blanco            | Total             | Tinto/Ros.        | Blanco            | Total             |
| ANDALUCÍA          | 17.152            | 1.668.928        | 1.686.080         | 30.394           | 65.827         | 96.221           | 18.297                          | 15.073           | 33.370           | 42.152                          | 326.445           | 368.597           | 107.995           | 2.076.273         | 2.184.268         |
| ARAGÓN             | 1.143.108         | 169.617          | 1.312.725         | 24.060           | 2.811          | 26.871           | 142.623                         | 67.014           | 209.637          | 427.318                         | 23.384            | 450.702           | 1.737.109         | 262.826           | 1.999.935         |
| ASTURIAS           | 5.890             | 3.113            | 9.003             | 1.234            | 552            | 1.786            | 3.711                           | 2.310            | 6.021            | 27.854                          | 14.223            | 42.077            | 38.689            | 20.198            | 58.887            |
| BALEARES           | 16.020            | 8.386            | 24.406            | 14.488           | 5.538          | 20.026           | 5.163                           | 287              | 5.450            | 4.553                           | 2.156             | 6.709             | 40.224            | 16.367            | 56.591            |
| CANARIAS           | 20.573            | 29.082           | 49.655            | 59               | 2              | 61               | 0                               | 0                | 0                | 3.945                           | 2.557             | 6.502             | 24.577            | 31.641            | 56.218            |
| CANTABRIA          | 77                | 39               | 116               | 2.573            | 255            | 2.828            | 561                             | 446              | 1.007            | 5.445                           | 9.195             | 14.640            | 8.656             | 9.935             | 18.591            |
| CASTILLA LA MANCHA | 1.806.180         | 475.695          | 2.281.875         | 1.316.564        | 601.083        | 1.917.647        | 1.986.454                       | 2.726.825        | 4.713.279        | 8.247.650                       | 8.956.461         | 17.204.111        | 13.356.848        | 12.760.064        | 26.116.912        |
| CASTILLA Y LEÓN    | 1.175.378         | 881.692          | 2.057.070         | 143.177          | 74.995         | 218.172          | 6.312                           | 1.597            | 7.909            | 230.862                         | 68.729            | 299.591           | 1.555.729         | 1.027.013         | 2.582.742         |
| CATALUÑA           | 1.449.862         | 4.335.640        | 5.785.502         | 119.911          | 38.813         | 158.724          | 189.439                         | 159.581          | 349.020          | 839.178                         | 717.193           | 1.556.371         | 2.598.390         | 5.251.227         | 7.849.617         |
| EXTREMADURA        | 49.927            | 65.397           | 115.324           | 64.003           | 61.421         | 125.424          | 215.779                         | 257.968          | 473.747          | 1.257.357                       | 1.980.914         | 3.238.271         | 1.587.066         | 2.365.700         | 3.952.733         |
| GALICIA            | 83.532            | 408.497          | 492.029           | 4.589            | 1.519          | 6.108            | 23.020                          | 21.079           | 44.099           | 348.078                         | 297.453           | 645.531           | 459.219           | 728.548           | 1.187.767         |
| C.MADRID           | 25.935            | 8.872            | 34.807            | 112              | 2.737          | 2.849            | 2.902                           | 10               | 2.912            | 28.443                          | 19.206            | 47.649            | 57.392            | 30.825            | 88.217            |
| MURCIA             | 421.877           | 36.159           | 458.036           | 33.636           | 6.592          | 40.228           | 162.063                         | 68.503           | 230.566          | 692.921                         | 259.213           | 952.134           | 1.310.497         | 370.467           | 1.680.964         |
| NAVARRA            | 999.329           | 119.788          | 1.119.117         | 70.707           | 4.573          | 75.280           | 18.403                          | 1.213            | 19.616           | 212.647                         | 20.783            | 233.430           | 1.301.086         | 146.357           | 1.447.443         |
| PAIS VASCO         | 1.230.180         | 154.631          | 1.384.811         | 47.735           | 8.565          | 56.300           | 21.643                          | 5.131            | 26.774           | 213.805                         | 45.643            | 259.448           | 1.513.363         | 213.970           | 1.727.333         |
| LA RIOJA           | 3.078.514         | 252.600          | 3.331.114         | 28.764           | 6.250          | 35.014           | 13.537                          | 12.698           | 26.235           | 378.397                         | 91.937            | 470.334           | 3.499.212         | 363.485           | 3.862.697         |
| C.VALENCIANA       | 1.232.525         | 581.868          | 1.814.393         | 38.143           | 19.492         | 57.635           | 238.542                         | 169.487          | 408.029          | 2.147.907                       | 358.324           | 2.506.231         | 3.657.117         | 1.129.171         | 4.786.288         |
| <b>TOTAL</b>       | <b>12.758.059</b> | <b>9.200.904</b> | <b>21.958.963</b> | <b>1.940.149</b> | <b>901.025</b> | <b>2.841.174</b> | <b>3.048.449</b>                | <b>3.509.222</b> | <b>6.557.671</b> | <b>15.108.512</b>               | <b>13.193.816</b> | <b>28.302.328</b> | <b>32.853.169</b> | <b>26.804.067</b> | <b>59.657.236</b> |

Fuentes: INFOVI/elaboración de SGFHV a partir de datos de AICA, MAPA.  
 NOTA Incluye las exportaciones y salidas interiores declaradas por los productores de producción media de las últimas campañas ≥ 1.000 Hl y los de < 1.000 Hl, así como por los almacenistas

CUADRO \*\*\*, SALIDAS INTERIORES DE VINO POR CCAA, CATEGORÍA Y COLOR (h) DE 1 DE AGOSTO DE 2017 A 31 DE JULIO DE 2018

| CCAA               | Vinos con DOP    |                  |                   | Vinos con IGP    |                |                  | Vinos varietales sin DOP ni IGP |                  |                  | Vinos sin indicación geográfica |                  |                   | Total vino        |                   |                   |
|--------------------|------------------|------------------|-------------------|------------------|----------------|------------------|---------------------------------|------------------|------------------|---------------------------------|------------------|-------------------|-------------------|-------------------|-------------------|
|                    | Tinto/Ros.       | Blanco           | Total             | Tinto/Ros.       | Blanco         | Total            | Tinto/Ros.                      | Blanco           | Total            | Tinto/Ros.                      | Blanco           | Total             | Tinto/Ros.        | Blanco            | Total             |
| ANDALUCÍA          | 15.462           | 1.525.647        | 1.541.109         | 26.881           | 64.097         | 90.978           | 9.245                           | 14.218           | 23.463           | 40.797                          | 297.405          | 338.202           | 92.385            | 1.901.367         | 1.993.752         |
| ARAGÓN             | 744.568          | 121.181          | 865.749           | 16.777           | 2.263          | 19.040           | 77.479                          | 46.082           | 123.561          | 381.838                         | 15.912           | 397.750           | 1.220.662         | 185.438           | 1.406.100         |
| ASTURIAS           | 5.866            | 3.111            | 8.977             | 1.234            | 552            | 1.786            | 3.711                           | 1.895            | 5.606            | 27.539                          | 12.945           | 40.484            | 38.350            | 18.503            | 56.853            |
| BALEARES           | 13.243           | 7.521            | 20.764            | 10.953           | 4.829          | 15.782           | 5.163                           | 287              | 5.450            | 4.526                           | 2.111            | 6.637             | 33.885            | 14.748            | 48.633            |
| CANARIAS           | 19.691           | 28.737           | 48.428            | 59               | 2              | 61               | 0                               | 0                | 0                | 3.945                           | 2.557            | 6.502             | 23.695            | 31.296            | 54.991            |
| CANTABRIA          | 77               | 39               | 116               | 2.577            | 255            | 2.832            | 561                             | 446              | 1.007            | 5.445                           | 9.195            | 14.640            | 8.640             | 9.935             | 18.575            |
| CASTILLA LA MANCHA | 1.310.942        | 380.746          | 1.691.688         | 872.830          | 436.601        | 1.309.431        | 871.714                         | 894.048          | 1.765.762        | 4.765.932                       | 4.870.574        | 9.636.506         | 7.821.418         | 6.581.969         | 14.403.387        |
| CASTILLA Y LEÓN    | 1.011.600        | 801.085          | 1.812.685         | 104.285          | 57.441         | 161.726          | 5.888                           | 1.073            | 6.961            | 213.784                         | 62.445           | 276.229           | 1.335.557         | 922.044           | 2.257.601         |
| CATALUÑA           | 1.099.834        | 3.117.833        | 4.217.667         | 70.952           | 25.618         | 96.570           | 165.393                         | 135.307          | 300.700          | 677.404                         | 594.187          | 1.271.591         | 2.013.583         | 3.872.945         | 5.886.528         |
| EXTREMADURA        | 43.934           | 48.814           | 92.748            | 48.794           | 45.754         | 94.548           | 86.073                          | 154.974          | 241.047          | 400.847                         | 1.168.428        | 1.569.275         | 579.648           | 1.417.970         | 1.997.618         |
| GALICIA            | 79.341           | 338.009          | 417.350           | 4.359            | 1.501          | 5.860            | 14.532                          | 14.362           | 28.894           | 248.214                         | 232.113          | 480.327           | 346.446           | 585.985           | 932.431           |
| C.MADRID           | 21.430           | 8.426            | 29.856            | 104              | 2.737          | 2.841            | 2.897                           | 10               | 2.907            | 28.304                          | 19.206           | 47.510            | 52.735            | 30.379            | 83.114            |
| MURCIA             | 187.962          | 11.685           | 199.647           | 6.072            | 1.813          | 7.885            | 111.855                         | 42.346           | 154.201          | 370.431                         | 167.840          | 538.271           | 676.320           | 223.684           | 900.004           |
| NAVARRA            | 798.462          | 94.396           | 892.858           | 66.860           | 4.350          | 71.210           | 11.832                          | 397              | 12.229           | 189.301                         | 18.622           | 207.923           | 1.066.455         | 117.765           | 1.184.220         |
| PAIS VASCO         | 933.638          | 116.744          | 1.050.382         | 23.429           | 4.617          | 28.046           | 9.635                           | 3.716            | 13.351           | 88.815                          | 11.847           | 100.662           | 1.055.517         | 136.924           | 1.192.441         |
| LA RIOJA           | 2.615.301        | 193.071          | 2.808.372         | 21.638           | 3.361          | 24.999           | 9.399                           | 3.146            | 12.545           | 339.920                         | 89.178           | 429.098           | 2.986.258         | 288.756           | 3.275.014         |
| C.VALENCIANA       | 797.133          | 429.216          | 1.226.349         | 21.615           | 13.994         | 35.609           | 147.635                         | 110.940          | 258.575          | 1.163.816                       | 167.085          | 1.330.901         | 2.130.199         | 721.235           | 2.851.434         |
| <b>TOTAL</b>       | <b>9.698.484</b> | <b>7.226.261</b> | <b>16.924.745</b> | <b>1.299.399</b> | <b>669.785</b> | <b>1.969.184</b> | <b>1.533.012</b>                | <b>1.423.247</b> | <b>2.956.259</b> | <b>8.950.858</b>                | <b>7.741.650</b> | <b>16.692.508</b> | <b>21.481.753</b> | <b>17.060.943</b> | <b>38.542.696</b> |

Fuentes: INFOVI/elaboración de SGFHV a partir de datos de AICA, MAPA.  
 NOTA Incluye las salidas interiores declaradas por los productores de producción media de las últimas campañas ≥ 1.000 Hl y los de < 1.000 Hl, así como por los almacenistas

CUADRO \*\*\*, EXPORTACIONES DE VINO POR CCAA, CATEGORÍA Y COLOR (h) DE 1 DE AGOSTO DE 2017 A 31 DE JULIO DE 2018

| CCAA               | Vinos con DOP    |                  |                  | Vinos con IGP  |                |                | Vinos varietales sin DOP ni IGP |                  |                  | Vinos sin indicación geográfica |                  |                   | Total vino        |                  |                   |
|--------------------|------------------|------------------|------------------|----------------|----------------|----------------|---------------------------------|------------------|------------------|---------------------------------|------------------|-------------------|-------------------|------------------|-------------------|
|                    | Tinto/Ros.       | Blanco           | Total            | Tinto/Ros.     | Blanco         | Total          | Tinto/Ros.                      | Blanco           | Total            | Tinto/Ros.                      | Blanco           | Total             | Tinto/Ros.        | Blanco           | Total             |
| ANDALUCÍA          | 1.690            | 143.281          | 144.971          | 3.513          | 1.730          | 5.243          | 9.052                           | 855              | 9.907            | 1.355                           | 29.040           | 30.395            | 15.610            | 174.906          | 190.516           |
| ARAGÓN             | 398.540          | 48.436           | 446.976          | 7.283          | 548            | 7.831          | 65.144                          | 20.932           | 86.076           | 45.480                          | 7.472            | 52.952            | 516.447           | 77.388           | 593.835           |
| ASTURIAS           | 24               | 2                | 26               | 0              | 0              | 0              | 0                               | 415              | 415              | 315                             | 1.278            | 1.593             | 339               | 1.695            | 2.034             |
| BALEARES           | 2.777            | 865              | 3.642            | 3.535          | 709            | 4.244          | 0                               | 0                | 0                | 27                              | 45               | 72                | 6.339             | 1.619            | 7.958             |
| CANARIAS           | 882              | 345              | 1.227            | 0              | 0              | 0              | 0                               | 0                | 0                | 0                               | 0                | 0                 | 882               | 345              | 1.227             |
| CANTABRIA          | 0                | 0                | 0                | 16             | 0              | 16             | 0                               | 0                | 0                | 0                               | 0                | 0                 | 16                | 0                | 16                |
| CASTILLA LA MANCHA | 495.238          | 94.949           | 590.187          | 443.734        | 164.482        | 608.216        | 1.114.740                       | 1.832.777        | 2.947.517        | 3.481.718                       | 4.085.887        | 7.567.605         | 5.535.430         | 6.178.095        | 11.713.525        |
| CASTILLA Y LEÓN    | 163.778          | 80.607           | 244.385          | 38.892         | 17.554         | 56.446         | 424                             | 524              | 948              | 17.078                          | 6.284            | 23.362            | 220.172           | 104.969          | 325.141           |
| CATALUÑA           | 350.028          | 1.217.807        | 1.567.835        | 48.959         | 13.195         | 62.154         | 24.046                          | 24.274           | 48.320           | 161.774                         | 123.006          | 284.780           | 584.807           | 1.378.282        | 1.963.089         |
| EXTREMADURA        | 5.993            | 16.583           | 22.576           | 15.209         | 15.667         | 30.876         | 129.706                         | 102.994          | 232.700          | 856.510                         | 812.486          | 1.668.996         | 1.007.418         | 947.730          | 1.955.148         |
| GALICIA            | 4.191            | 70.488           | 74.679           | 230            | 18             | 248            | 8.488                           | 6.717            | 15.205           | 99.864                          | 65.340           | 165.204           | 112.773           | 142.563          | 255.336           |
| C.MADRID           | 4.505            | 4.466            | 8.971            | 8              | 0              | 8              | 5                               | 0                | 5                | 139                             | 0                | 139               | 4.657             | 446              | 5.103             |
| MURCIA             | 233.915          | 24.474           | 258.389          | 27.564         | 4.779          | 32.343         | 50.208                          | 26.157           | 76.365           | 322.490                         | 91.373           | 413.863           | 634.177           | 146.783          | 780.960           |
| NAVARRA            | 200.867          | 25.392           | 226.259          | 3.847          | 223            | 4.070          | 6.571                           | 816              | 7.387            | 23.346                          | 2.161            | 25.507            | 234.631           | 28.592           | 263.223           |
| PAIS VASCO         | 296.542          | 37.887           | 334.429          | 24.306         | 3.948          | 28.254         | 12.008                          | 1.415            | 13.423           | 124.990                         | 33.796           | 158.786           | 457.846           | 77.046           | 534.892           |
| LA RIOJA           | 463.213          | 59.529           | 522.742          | 7.126          | 2.889          | 10.015         | 4.138                           | 9.552            | 13.690           | 38.477                          | 2.759            | 41.236            | 512.954           | 74.729           | 587.683           |
| C.VALENCIANA       | 435.392          | 152.652          | 588.044          | 16.528         | 5.488          | 22.026         | 90.907                          | 58.547           | 149.454          | 984.091                         | 191.239          | 1.175.330         | 1.526.918         | 407.936          | 1.934.854         |
| <b>TOTAL</b>       | <b>3.957.575</b> | <b>1.973.743</b> | <b>5.931.318</b> | <b>640.750</b> | <b>231.240</b> | <b>871.990</b> | <b>1.515.437</b>                | <b>2.085.975</b> | <b>3.601.412</b> | <b>6.157.654</b>                | <b>5.452.166</b> | <b>11.609.820</b> | <b>11.371.416</b> | <b>9.743.124</b> | <b>21.114.540</b> |

Fuentes: INFOVI/elaboración de SGFHV a partir de datos de AICA, MAPA.  
 NOTA Incluye las exportaciones declaradas por los productores de producción media de las últimas campañas ≥ 1.000 Hl y los de < 1.000 Hl, así como por los almacenistas