

## EVOLUCIÓN MENSUAL DE LOS PRINCIPALES DATOS CAMPAÑA 2019/2020

PRODUCCIÓN	INFOVI ago 19	EXISTENCIAS	INFOVI ago 19	IMPORTACIONES	OeMv jul 19			
<p>EN AGOSTO DE 2019 SE PRODUJERON 2,2 MILLONES DE HL DE VINO</p> <p>Con respecto a la producción de agosto de 2018 se registra un aumento del 146%, a pesar de lo cual, se prevé que esta recién iniciada campaña sea inferior a la campaña anterior.</p> <p>De hecho, el MAPA estima la producción de vino y mosto para la campaña 2019/20 en 38,1 millones de hl, un -24% inferior a la campaña 2018/19.</p>		<p>8,8 MILLONES DE HL MÁS DE EXISTENCIAS FINALES DE VINO Y MOSTO A 31 DE AGOSTO DE 2019</p> <p>Las existencias finales de vino y mosto sin concentrar se situaron, el 31 de agosto de 2019, en los 36,6 millones de hl, lo que supone un aumento del 32% u 8,8 millones de hl más que el 31 de agosto de 2018.</p> <p>De esos 36,6 millones de hl, 34,9 millones de hl corresponden a existencias finales de vino y 1,6 millones de hl, a mosto sin concentrar.</p>		<p>AL CIERRE DE LA CAMPAÑA 2018/19, AUMENTARON LAS IMPORTACIONES ESPAÑOLAS DE VINO (+13% EN VALOR Y +4% EN VOLUMEN)</p> <p>Se situaron en los 0,8 millones de hl, por valor de 219,5 millones de euros, a un precio medio de 2,85 €/litro.</p> <p>A pesar del aumento de las importaciones y de la caída de las exportaciones, la balanza comercial es netamente positiva para el vino español, siendo de casi 2.560 millones de euros y de 20,1 millones de hl.</p>				
<th data-bbox="113 1234 363 1288">ALCOHOL / VINAGRE</th> <th data-bbox="368 1234 480 1288">INFOVI ago 19</th> <td data-bbox="517 1234 842 1921"> <th data-bbox="517 1234 842 1288">MERCADO INTERIOR</th> <th data-bbox="847 1234 991 1288">Est. INFOVI OeMv ago 19</th> <td data-bbox="1027 1234 1326 1921"> <th data-bbox="1027 1234 1326 1288">EXPORTACIONES</th> <th data-bbox="1331 1234 1495 1288">OeMv jul 19</th> </td></td>	ALCOHOL / VINAGRE	INFOVI ago 19	<th data-bbox="517 1234 842 1288">MERCADO INTERIOR</th> <th data-bbox="847 1234 991 1288">Est. INFOVI OeMv ago 19</th> <td data-bbox="1027 1234 1326 1921"> <th data-bbox="1027 1234 1326 1288">EXPORTACIONES</th> <th data-bbox="1331 1234 1495 1288">OeMv jul 19</th> </td>	MERCADO INTERIOR	Est. INFOVI OeMv ago 19	<th data-bbox="1027 1234 1326 1288">EXPORTACIONES</th> <th data-bbox="1331 1234 1495 1288">OeMv jul 19</th>	EXPORTACIONES	OeMv jul 19
<p>EN AGOSTO DE 2019 SE DESTINARON 44.238 HL A DESTILACIÓN Y VINAGRERÍA (+65%).</p> <p>De esa cantidad, 27.207 hl fueron destinados a destilación (+190%) y 17.031 hl, a vinagrería (-2,6%).</p>		<p>LA ESTIMACIÓN DE CONSUMO SE MANTIENE AL ALZA (+5% RESPECTO A AGOSTO DE 2018) HASTA LOS 10,8 MILLONES HL.</p> <p>En agosto de 2019, las entradas de vino a las bodegas españolas fueron de 1.908.879 hl (+31,5%), siendo las salidas de 2.685.267 hl (+23%). La diferencia entre ambas fue de 0,8 millones de hl.</p> <p>Esta diferencia acumulada de los últimos doce meses arroja una estimación de consumo nacional de 10,8 millones de hl, un 5% superior al mismo dato de 2018.</p>		<p>CAEN LAS EXPORTACIONES AL CIERRE DE LA CAMPAÑA 2018/19, HASTA LOS 20,9 MILLONES DE HL (-2%).</p> <p>España exportó, en la campaña 2018/19, 20,9 millones de hl de vino, que suponen casi 400.000 hl menos que en la campaña precedente. También cae la facturación (-5,6%), hasta los 2.779 millones de euros.</p> <p>Aunque los datos de campaña son negativos, los datos de los siete primeros meses de 2019 muestran una recuperación en volumen (+8,5%), hasta los 12,7 millones de hl.</p>				

## **Análisis general**

*Arranca la campaña 2019/20 con una producción de vino de 2,2 millones de hl y con 8,8 millones de hl más de existencias finales a 31 de agosto de 2019, hasta los 36,6 millones. La estimación de consumo nacional se mantiene una vez más al alza (+5%) hasta los 10,8 millones de hl.*

Arranca la campaña 2019/20 con una producción en el mes de agosto de 2019 de 2,2 millones de hl, datos un 146% superiores a los del mismo mes de la campaña anterior. A pesar de este notable aumento, se espera que esta campaña 2019/20 sea inferior a la campaña 2018/19.

En cuanto a las existencias finales a 31 de agosto de 2019, se situaron en los 36,6 millones de hl de vino y mosto sin concentrar, cantidad un 32% superior a la de 31 de agosto de 2018 u 8,8 millones de hl más.

Un mes más, y ya son seis consecutivos, se mantiene al alza la estimación de consumo interior de vino que realizamos acumulando la diferencia entre entradas y salidas de vino en las bodegas españolas, que se sitúa en agosto de 2019 en los 10,8 millones de hl, un 5% superior al mismo dato de agosto de 2018.

Por último, en cuanto al comercio exterior español de vino al cierre de la campaña 2018/19 (último dato disponible, julio de 2019), aumentan las importaciones de vino (+13% en valor y +4%) en volumen, situándose en los 0,8 millones de hl y los 219,5 millones de euros. Por su parte, caen las exportaciones españolas de vino, hasta los 20,9 millones de hl (-2%), que suponen casi 400.000 hl menos que en la campaña anterior. A pesar del aumento de las importaciones y de la caída de las exportaciones españolas de vino, la balanza comercial sigue siendo netamente positiva para el vino español, siendo de casi 2.560 millones de euros y de 20,1 millones de hl, al cierre de la campaña.

## **Producción**

*La campaña 2019/20 arranca con una producción, en el mes de agosto de 2019, de 2,2 millones de hl (+146%). A pesar de este aumento, se espera que esta cosecha sea inferior a la anterior.*

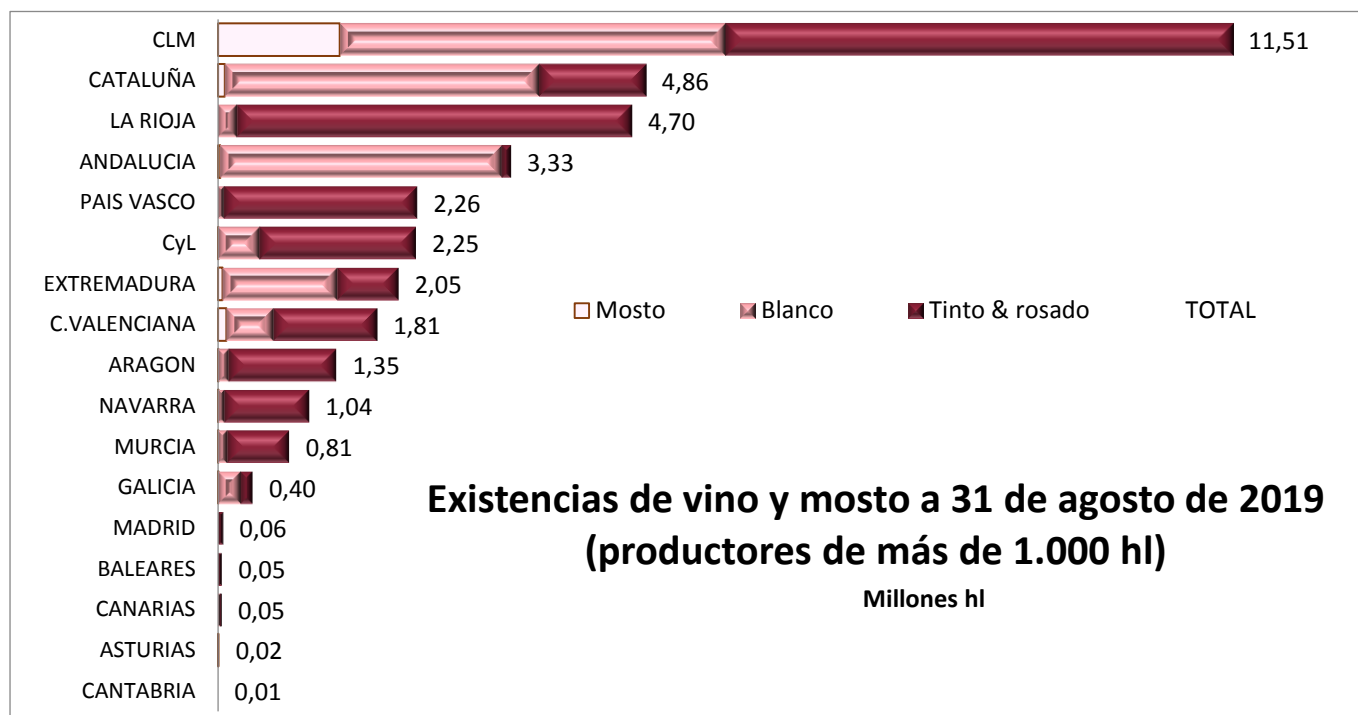
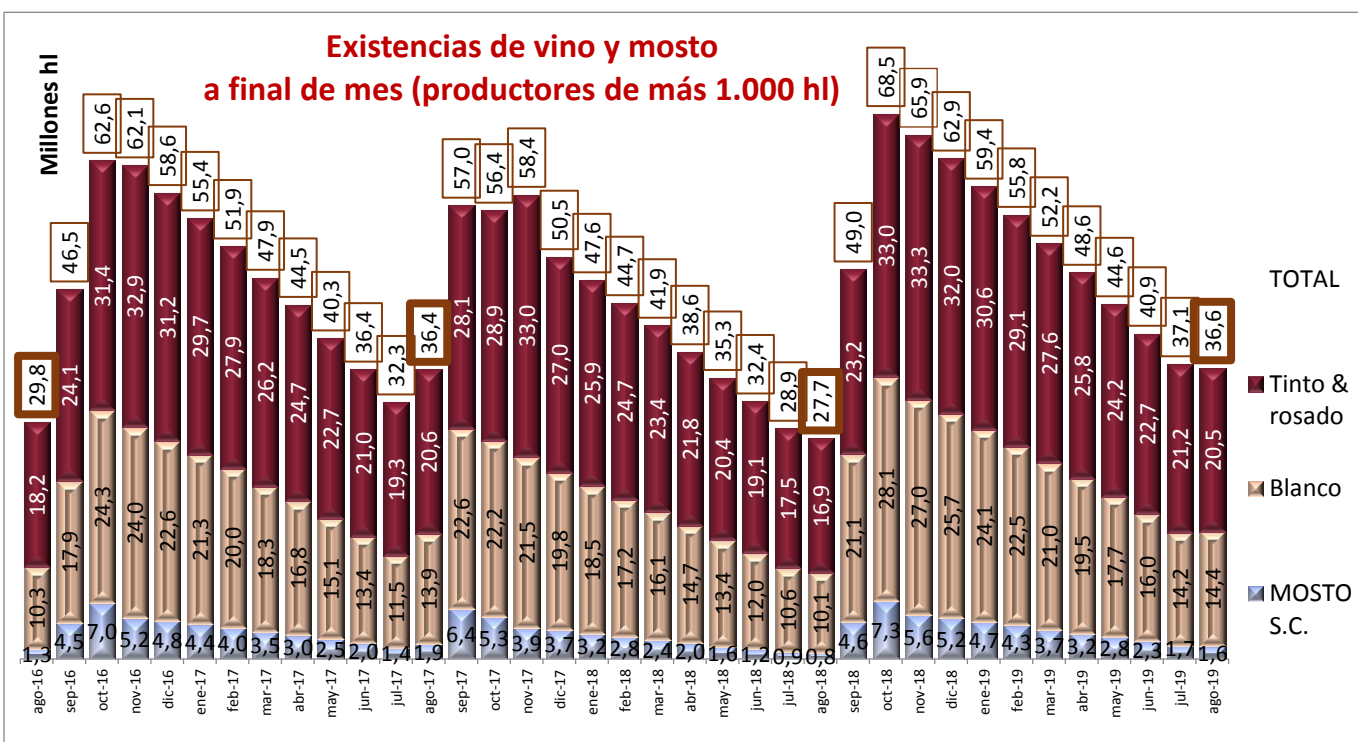
La campaña 2019/20 arranca, según los datos del INFOVI, con una producción de 2,2 millones de hl de vino, de los que 1,5 millones de hl corresponden a vino blanco y 0,7 millones de hl, a vinos tintos y rosados. Con respecto al mes de agosto de la campaña anterior, aumenta la producción un 38%. A pesar de este aumento, se espera que esta cosecha 2019/20 sea inferior a la campaña 2018/19. En cuanto a la producción de uva en el mes de agosto de 2019, los datos del INFOVI la sitúan en los 318,2 millones de kilos, cifra un 127% a la del mismo mes de la campaña anterior.

Por otro lado, el MAPA, comunicó a finales de septiembre a la Comisión Europea, una estimación de producción de vino y mosto para la campaña 2019/20, de 38,1 millones de hl, cifra un -24% inferior o 12,2 millones de hl menos, que la de la campaña 2018/19. De esos 38,1 millones de hl, 34,3 millones de hl serían de vino y los 3,8 millones de hl restantes, de mosto. Dentro de la producción de vino y según las previsiones del MAPA, 12,6 millones de hl serían de vinos con DOP, 3,4 millones de hl, de vinos con IGP, 7,1 millones de hl, de vinos con indicación de variedad y 11,2 millones de hl, de vinos sin ninguna indicación.

## Variación de existencias

Las existencias finales de vino y mosto de concentrar a 31 de agosto de 2019 son 8,8 millones de hl superiores a las del mismo periodo de la campaña anterior, hasta los 36,6 millones de hl.

Las existencias finales de vino y mosto no concentrado existentes en las bodegas españolas a 31 de agosto de 2019 eran de **36,6 millones de hl**, un 32% superiores a las existentes a 31 de agosto de 2018 (+8,8 millones de hl). De esa cantidad, 34,9 millones de hl correspondían a vino y los 1,7 millones de hl restantes, a mosto sin concentrar. Por colores, de los 34,9 millones de hl de existencias finales, 20,5 millones de hl eran de vinos tintos y rosados y 14,4 millones de hl, de vinos blancos.



Por comunidades autónomas, Castilla-La Mancha se mantiene como la comunidad con mayores existencias finales, alcanzando los 11,5 millones de hl, seguida de Cataluña, con 4,9 millones de hl y de La Rioja, con 4,7 millones,

## Salidas a destilería y vinagrería

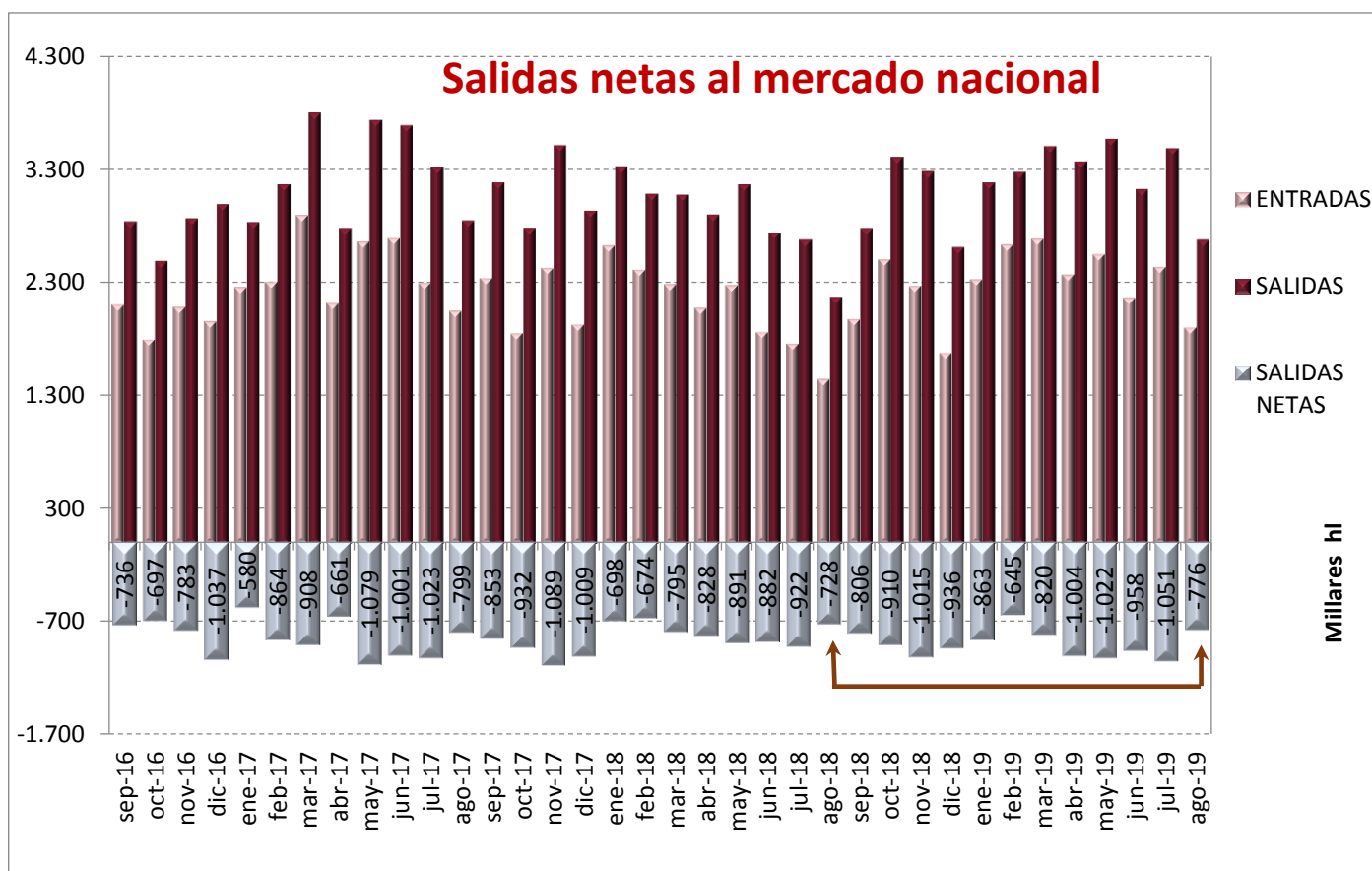
En agosto de 2019 se enviaron 27.207 hl de vino a destilación y a la elaboración de vinagre (+65%). Con respecto a agosto de 2018, aumenta lo destinado a destilación (+190%) y se reduce lo destinado a la elaboración de vinagre (-2,6%).

La campaña 2019/20 arranca con unas salidas a destilería y vinagrería de 44.238 hl, un 65% superiores a las del mes de agosto de 2018. De esa cantidad, 27.207 hl (+ 190%) corresponden a envíos a destilación y 17.031 hl, a la elaboración de vinagre (-2,6%).

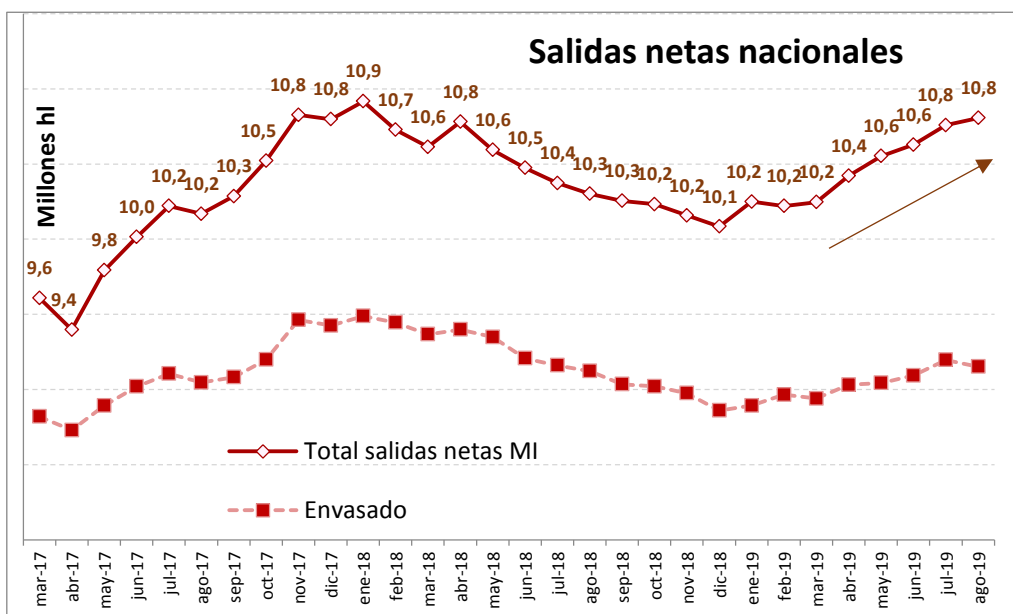
## Entradas y salidas nacionales

Sexto mes consecutivo al alza para la estimación de consumo interior de vino, situándose en los 10,8 millones de hl (+5% respecto a agosto de 2018).

En el mes de agosto de 2019, el movimiento de vino entre las bodegas españolas fue notablemente superior al del mismo mes del año anterior. Las **entradas** de vino de origen nacional, en las bodegas españolas, fueron de **1.908.879 hl** (+31,5%) y las salidas de vino, en el mercado nacional fueron de **2.665.267 hl** (+23%). La **diferencia** entre entradas y salidas fue de **0,8 millones de hl** (+6,6%).



Esa diferencia neta acumulada entre entradas y salidas de los últimos doce meses es la que utilizamos como estimación del consumo nacional de vino que alcanza, en este periodo (septiembre 2018 a agosto de 2019), los **10,8 millones de hl**. Con respecto al mismo periodo anterior, registra un aumento del +5%. Se trata del sexto mes consecutivo al alza.



## Importaciones de vino en España

*Al cierre de la campaña 2018/19, aumentan las importaciones españolas de vino (+13% en valor y +4% en volumen), situándose en los 0,8 millones de hl y los 219,5 millones de euros.*

En la campaña 2018/19 España aumentó sus importaciones de vino, más en valor (+13%) que en volumen (+4%), al subir el precio medio de compra. Se situaron, de agosto de 2018 a julio de 2019 en los 0,8 millones de hl por valor de 219,5 millones de euros, a un precio medio de 2,85 €/litro. En términos de valor, aumenta el gasto en vinos envasados (+15%) mientras que se reduce el de los vinos a granel (-0,3%). En términos de volumen, aumentan las compras tanto de envasados como de graneles en torno al 4%.

A pesar del aumento de las importaciones y de la caída de las exportaciones españolas de vino, la balanza comercial sigue siendo netamente positiva para el vino español, siendo de casi 2.560 millones de euros y de 20,1 millones de hl, al cierre de la campaña.

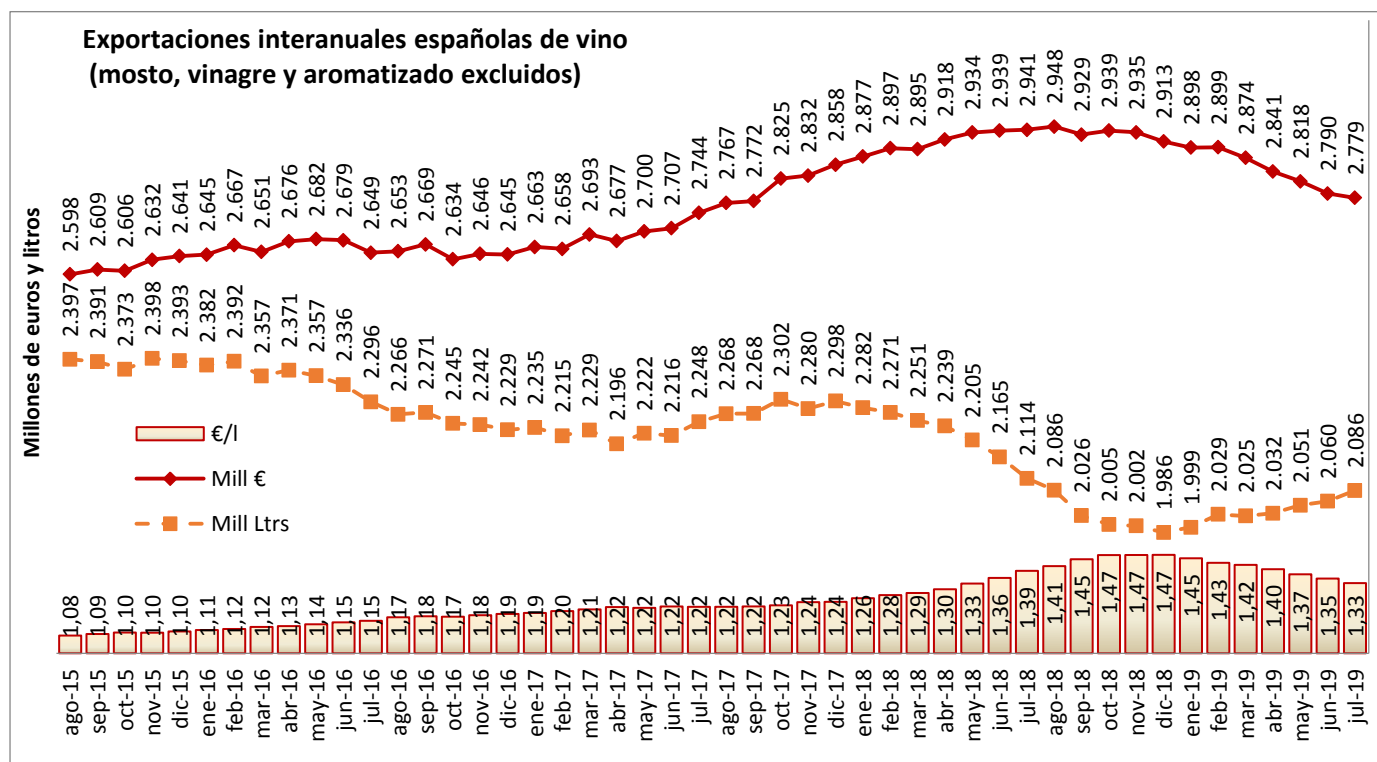
## Exportaciones de vino desde España

*Caen las exportaciones españolas de vino al cierre de la campaña 2018/19, hasta los 20,9 millones de hl (-2%), que suponen casi 400.000 hl menos que en la campaña anterior.*

Al cierre de la campaña 2018/19 (agosto 2018 a julio de 2019), las exportaciones españolas de vino se redujeron, tanto en términos de valor (-5,6%), como en términos de volumen (-1,9%). En la pasada campaña, España exportó 20,9 millones de hl, por valor de 2.779 millones de euros, a un precio medio de 1,33 €/litro (-3,8%). Con respecto a la campaña anterior, se dejaron de exportar casi 400.000 hl y de facturar, casi 166 millones de euros, al reducirse el precio medio en 6 céntimos.

Por productos, solo aumentaron las ventas exteriores de los vinos espumosos, de los vinos de aguja, de los vinos con indicación de variedad envasados y de los vinos en bag in box, cayendo el resto.

Aunque los datos de campaña son negativos, los de los siete primeros meses del año (enero a julio de 2019) muestran ya una recuperación en volumen (+8,5%), hasta los 12,7 millones de hl, aunque no llegan a compensar las pérdidas que se produjeron de agosto a diciembre de 2018.



**Agradecimiento por su apoyo al sector vitivinícola español a:**



*Información suministrada por la Interprofesional del Vino de España (OIVE), según el análisis objetivo de los datos mensuales extraídos del sistema INFOVI, editado y publicado por el MAPA y otras fuentes del sector vitivinícola español, y realizado por el Observatorio Español del Mercado del Vino (OeMv).*

*OIVE y OeMv no se hacen responsables de las posibles modificaciones o rectificaciones posteriores, por parte del MAPA y/u otras fuentes, con respecto al momento de su elaboración que pudieran dar lugar a cambios de escenario del entorno analizado.*

*Los datos originales pueden ser consultados en todo momento en*  
<http://www.mapama.gob.es/es/agricultura/temas/producciones-agricolas/vitivinicultura/>

#### LISTA DE CUADROS Y GRÁFICOS ADJUNTOS

1. Evolución de la producción de uvas y vinos por meses en la campaña
2. Evolución de salidas a destilación y vinagrería
3. Evolución existencias
4. Evoluciones entradas y salidas interiores de vino
5. Evolución exportaciones en la campaña



# PRODUCCIÓN DE UVAS Y VINO

Fuente: INFOVI; elaboración OeMv



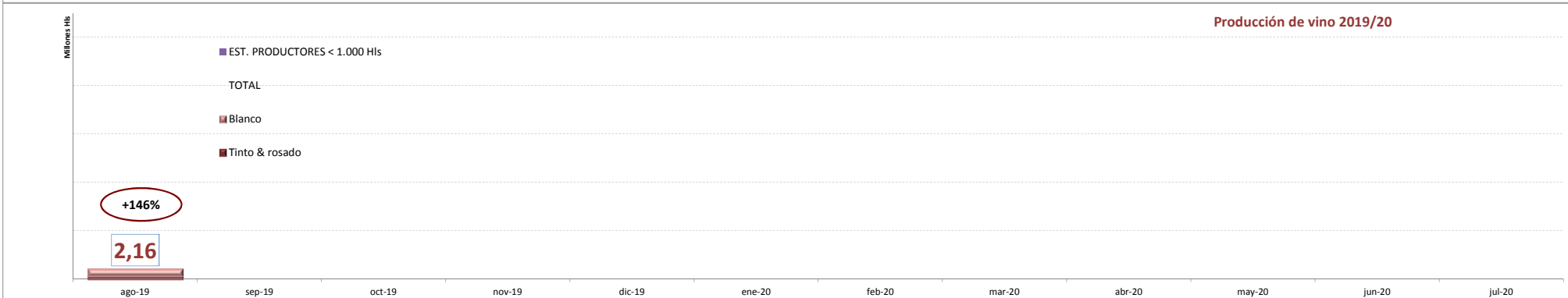
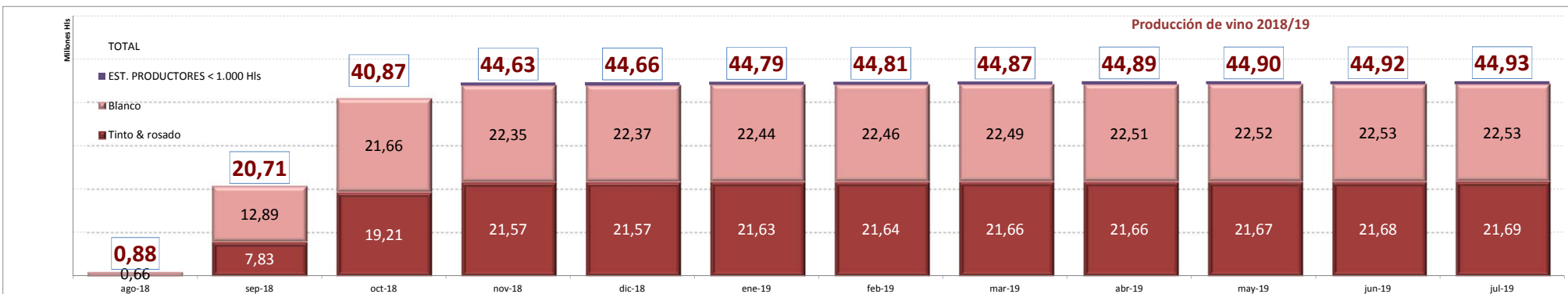
PRODUCCIÓN UVA (millones de kg)	ago-17	sep-17	oct-17	nov-17	dic-17	ene-18	feb-18	mar-18	abr-18	may-18	jun-18	jul-18	ago-18	sep-18	oct-18	nov-18	dic-18	ene-19	feb-19	mar-19	abr-19	may-19	jun-19	jul-19	ago-19	
EN EL MES	971,20	3.156,46	347,10	127,71	1,08	0,00	0,00	0,00	0,00	0,00	0,00	0,00	139,90	3.102,73	2.909,73	237,07	0,00	0,03	0,00	0,00	0,00	0,00	0,00	0,00	0,00	318,20
Blanco	561,50	1.867,33	96,93	36,86	0,24	0,00	0,00	0,00	0,00	0,00	0,00	0,00	107,15	2.020,83	1.381,00	51,59	0,00	0,01	0,00	0,00	0,00	0,00	0,00	0,00	0,00	226,48
Tinto & rosado	409,70	1.289,13	250,17	90,85	0,84	0,00	0,00	0,00	0,00	0,00	0,00	0,00	32,75	1.081,91	1.528,73	185,49	0,00	0,02	0,00	0,00	0,00	0,00	0,00	0,00	0,00	91,72
EN LA CAMPAÑA	971,20	4.127,66	4.488,74	4.602,47	4.622,13	4.634,25	4.634,25	4.634,25	4.634,25	4.634,25	4.634,25	4.634,25	139,90	3.229,69	6.164,99	6.402,06	6.402,06	6.402,09	6.407,60	6.407,60	6.407,60	6.407,60	6.407,60	6.407,60	6.511,17	318,20
Blanco	561,50	2.428,83	2.535,03	2.562,62	2.571,42	2.574,75	2.574,75	2.574,75	2.574,75	2.574,75	2.574,75	2.574,75	107,15	2.135,74	3.530,55	3.582,14	3.582,14	3.582,15	3.582,29	3.582,29	3.582,29	3.582,29	3.582,29	3.582,29	3.612,66	226,48
Tinto & rosado	409,70	1.698,83	1.953,70	2.039,85	2.050,70	2.059,50	2.059,50	2.059,50	2.059,50	2.059,50	2.059,50	2.059,50	32,75	1.093,95	2.634,44	2.819,92	2.819,92	2.819,94	2.825,30	2.825,30	2.825,30	2.825,30	2.825,30	2.825,30	2.898,51	91,72

PRODUCCIÓN VINO (hl)	ago-17	sep-17	oct-17	nov-17	dic-17	ene-18	feb-18	mar-18	abr-18	may-18	jun-18	jul-18	ago-18	sep-18	oct-18	nov-18	dic-18	ene-19	feb-19	mar-19	abr-19	may-19	jun-19	jul-19	ago-19
EN EL MES	6.548.600	19.359.770	3.482.902	2.193.528	60.769	11.583	15.164	29.100	18.956	30.865	19.650	26.608	878.000	19.835.267	20.160.310	2.788.083	30.001	2.013	15.860	13.923	17.656	11.128	13.013	15.923	2.159.896
Blanco	3.674.700	10.180.063	1.260.139	755.714	26.103	2.285	6.138	4.093	6.795	8.527	12.157	18.971	655.500	12.230.484	8.774.808	995.766	22.566	697	5.432	10.869	9.039	7.193	7.159	2.929	1.491.128
Tinto & rosado	2.873.900	9.179.707	2.222.763	1.437.814	34.666	9.298	9.026	25.007	12.161	22.338	7.493	7.637	222.500	7.604.783	11.385.502	1.792.317	7.435	1.316	10.428	3.054	8.617	3.935	5.854	12.994	668.768
EN LA CAMPAÑA	6.548.564	25.908.334	29.603.991	32.816.396	32.877.165	32.152.884	32.168.048	32.197.148	32.216.104	32.246.969	32.266.619	32.480.430	878.000	20.713.267	40.873.577	44.632.367	44.662.368	44.789.709	44.808.043	44.871.312	44.889.203	44.904.377	44.917.563	44.933.486	2.159.896
Blanco	3.674.664	13.854.727	15.109.129	15.870.616	15.896.719	15.781.900	15.788.038	15.792.131	15.798.926	15.807.453	15.819.610	15.817.122	655.500	12.885.984	21.660.792	22.350.182	22.372.748	22.442.791	22.455.235	22.492.414	22.509.401	22.517.967	22.526.050	22.528.979	1.491.128
Tinto & rosado	2.873.900	12.053.607	14.494.862	15.714.184	15.748.850	16.022.570	16.031.596	16.056.603	16.068.764	16.091.102	16.098.595	16.128.237	222.500	7.827.283	19.212.785	21.566.409	21.573.844	21.631.142	21.663.032	21.663.122	21.664.026	21.670.634	21.675.737	21.688.731	668.768
EST. PRODUCTORES < 1.000 Hls				1.231.596	1.231.596	348.414	348.414	348.414	348.414	348.414	348.414	348.414	535.071			715.776	715.776	715.776	715.776	715.776	715.776	715.776	715.776	715.776	715.776

RENDIMIENTO UVA / VINO (ltr / kg)	ago-17	sep-17	oct-17	nov-17	dic-17	ene-18	feb-18	mar-18	abr-18	may-18	jun-18	jul-18	ago-18	sep-18	oct-18	nov-18	dic-18	ene-19	feb-19	mar-19	abr-19	may-19	jun-19	jul-19	ago-19
EN EL MES	0,67	0,61	1,00	1,72	5,61	---	---	---	---	---	---	---	0,63	0,64	0,69	1,18	---	8,03	1.285,25	1.128,28	1.430,79	901,78	1.054,54	1.290,36	0,68
Blanco	0,65	0,55	1,30	2,05	10,90	---	---	---	---	---	---	---	0,61	0,61	0,64	1,93	---	11,41	---	---	---	---	---	---	0,66
Tinto & rosado	0,70	0,71	0,89	1,58	4,11	---	---	---	---	---	---	---	0,68	0,70	0,74	0,97	---	6,95	845,06	247,49	698,30	318,88	474,39	1.053,00	0,73
EN LA CAMPAÑA	0,67	0,63	0,66	0,71	0,71	0,69	0,69	0,69	0,70	0,70	0,70	0,70	0,63	0,64	0,66	0,70	0,70	0,70	0,70	0,70	0,70	0,70	0,70	0,69	0,68
Blanco	0,65	0,57	0,60	0,62	0,62	0,61	0,61	0,61	0,61	0,61	0,61	0,61	0,61	0,60	0,61	0,62	0,62	0,63	0,63	0,63	0,63	0,63	0,63	0,62	0,66
Tinto & rosado	0,70	0,71	0,74	0,77	0,77	0,78	0,78	0,78	0,78	0,78	0,78	0,78	0,68	0,72	0,73	0,76	0,77	0,77	0,77	0,77	0,77	0,77	0,77	0,75	0,73





# SALIDAS A DESTILERIA Y VINAGRERIA

Fuente: INFOVI; elaboración OeMv

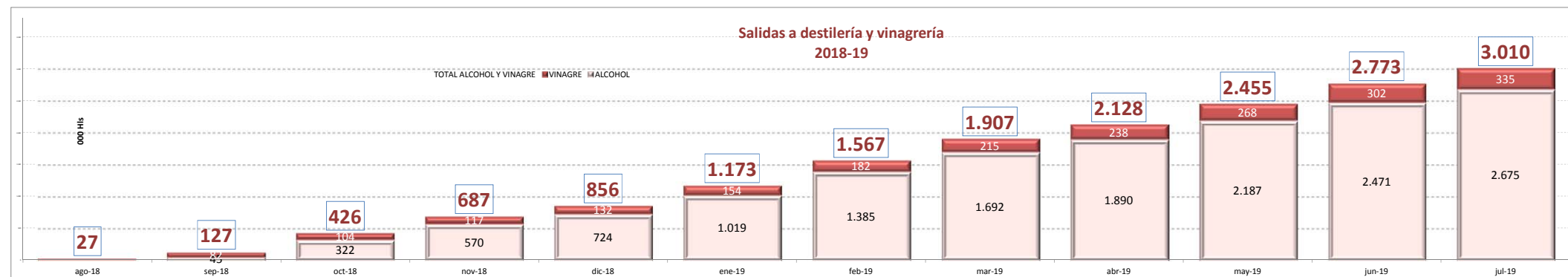


## MES A MES

ALCOHOL Y VINAGRE	ago-17	sep-17	oct-17	nov-17	dic-17	ene-18	feb-18	mar-18	abr-18	may-18	jun-18	jul-18	ago-18	sep-18	oct-18	nov-18	dic-18	ene-19	feb-19	mar-19	abr-19	may-19	jun-19	jul-19	ago-19
ALCOHOL	10.207	67.300	93.400	66.800	47.687	61.272	112.776	95.607	105.391	105.890	45.198	43.095	9.396	35.935	276.647	248.359	153.470	295.038	366.461	306.243	198.372	296.863	283.776	204.157	27.207
Tinto & rosado	8.015	10.300	13.400	18.000	9.936	17.143	37.420	38.154	19.066	25.431	14.722	3.132	2.715	11.313	13.059	8.778	14.482	15.265	36.661	90.692	64.167	72.382	41.915	15.422	2.076
Bianco	2.192	57.000	80.000	48.800	37.751	44.129	75.356	57.453	86.325	80.459	30.476	39.963	6.681	24.622	263.588	239.581	138.988	279.773	329.800	215.551	134.205	224.481	241.861	188.735	25.131
VINAGRE	16.800	23.966	27.929	35.700	25.154	20.605	26.433	23.910	22.527	22.031	21.072	22.701	17.479	64.054	22.367	13.179	14.693	21.939	28.359	32.893	22.868	30.572	33.550	32.893	17.031
Tinto & rosado	3.091	1.200	2.200	5.700	1.991	4.300	2.743	980	1.777	760	983	4.847	997	49.124	2.286	1.766	942	2.846	370	171	381	5.602	2.016	1.430	1.054
Bianco	14.000	22.766	25.729	30.000	23.163	16.305	23.690	22.930	20.750	21.271	20.089	17.854	16.482	14.930	20.081	11.413	13.751	19.093	27.989	32.722	22.487	24.970	31.534	31.463	15.977
<b>TOTAL ALCOHOL Y VINAGRE</b>	<b>27.007</b>	<b>91.266</b>	<b>121.329</b>	<b>102.500</b>	<b>72.841</b>	<b>81.877</b>	<b>139.209</b>	<b>119.517</b>	<b>127.918</b>	<b>127.921</b>	<b>66.270</b>	<b>65.796</b>	<b>26.875</b>	<b>99.989</b>	<b>299.014</b>	<b>261.538</b>	<b>168.163</b>	<b>316.977</b>	<b>394.820</b>	<b>339.136</b>	<b>221.240</b>	<b>327.435</b>	<b>317.326</b>	<b>237.050</b>	<b>44.238</b>

## ACUMULADO EN LA CAMPAÑA

ALCOHOL Y VINAGRE	ago-17	sep-17	oct-17	nov-17	dic-17	ene-18	feb-18	mar-18	abr-18	may-18	jun-18	jul-18	ago-18	sep-18	oct-18	nov-18	dic-18	ene-19	feb-19	mar-19	abr-19	may-19	jun-19	jul-19	ago-19
ALCOHOL	10.207	77.507	170.907	237.707	285.394	346.666	459.442	555.049	660.440	766.330	811.528	854.623	9.396	45.331	321.978	570.337	723.807	1.018.845	1.385.306	1.691.549	1.889.921	2.186.784	2.470.560	2.674.717	27.207
Tinto & rosado	8.015	18.315	31.715	49.715	59.651	76.794	114.214	152.368	171.434	196.865	211.587	214.719	2.715	14.028	27.087	35.865	50.347	65.612	102.273	192.965	257.132	329.514	371.429	386.851	2.076
Bianco	2.192	59.192	139.192	187.992	225.743	269.872	345.228	402.681	489.006	569.465	599.941	639.904	6.681	31.303	294.891	534.472	673.460	953.233	1.283.033	1.498.584	1.632.789	1.857.270	2.099.131	2.287.866	25.131
VINAGRE	17.091	41.057	68.986	104.686	129.840	150.445	176.878	200.788	223.315	245.346	266.418	289.119	17.479	81.533	103.900	117.079	131.772	153.711	182.070	214.963	237.831	268.403	301.953	334.846	17.031
Tinto & rosado	3.091	4.291	6.491	12.191	14.182	18.482	21.225	22.205	23.982	24.742	25.725	30.572	997	50.121	52.407	54.173	55.115	57.961	58.331	58.502	58.883	64.485	66.501	67.931	1.054
Bianco	14.000	36.766	62.495	92.495	115.658	131.963	155.653	178.583	199.333	220.604	240.693	258.547	16.482	31.412	51.493	62.906	76.657	95.750	123.739	156.461	178.948	203.918	235.452	266.915	15.977
<b>TOTAL ALCOHOL Y VINAGRE</b>	<b>27.298</b>	<b>118.564</b>	<b>239.893</b>	<b>342.393</b>	<b>415.234</b>	<b>497.111</b>	<b>636.320</b>	<b>755.837</b>	<b>883.755</b>	<b>1.011.676</b>	<b>1.077.946</b>	<b>1.143.742</b>	<b>26.875</b>	<b>126.864</b>	<b>425.878</b>	<b>687.416</b>	<b>855.579</b>	<b>1.172.556</b>	<b>1.567.376</b>	<b>1.906.512</b>	<b>2.127.752</b>	<b>2.455.187</b>	<b>2.772.513</b>	<b>3.009.563</b>	<b>44.238</b>



# EVOLUCIÓN DE EXISTENCIAS FINALES

Fuente: INFOVI; elaboración DeMv

NOTA: las existencias finales de cada mes anterior al último son las consideradas como iniciales del mes siguiente

EXISTENCIAS TOTALES (Hls)	jul-17	ago-17	sep-17	oct-17	nov-17	dic-17	ene-18	feb-18	mar-18	abr-18	may-18	jun-18	jul-18	ago-18	sep-18	oct-18	nov-18	dic-18	ene-19	feb-19	mar-19	abr-19	may-19	jun-19	jul-19	ago-19	
VINO	32.238.949	0	0	0	0	0	0	0	0	0	0	0	29.236.772	0	0	0	0	62.003.915	0	0	0	0	0	0	0	0	37.128.038
≥ 1.000 hl	29.274.534	0	0	0	0	0	0	0	0	0	0	0	26.515.341	0	0	0	0	58.667.369	0	0	0	0	0	0	0	0	33.483.082
< 1.000 hl	1.415.199	0	0	0	0	0	0	0	0	0	0	0	1.654.637	0	0	0	0	1.682.911	0	0	0	0	0	0	0	0	1.787.870
Almacenistas	1.549.216	0	0	0	0	0	0	0	0	0	0	0	1.566.794	0	0	0	0	1.653.635	0	0	0	0	0	0	0	0	1.857.066
<b>MOSTO S.C.</b>	<b>1.434.062</b>	<b>0</b>	<b>0</b>	<b>0</b>	<b>0</b>	<b>0</b>	<b>0</b>	<b>0</b>	<b>0</b>	<b>0</b>	<b>0</b>	<b>0</b>	<b>869.773</b>	<b>0</b>	<b>0</b>	<b>0</b>	<b>0</b>	<b>5.582.102</b>	<b>0</b>	<b>0</b>	<b>0</b>	<b>0</b>	<b>0</b>	<b>0</b>	<b>0</b>	<b>0</b>	<b>1.718.161</b>
≥ 1.000 hl	1.417.056	0	0	0	0	0	0	0	0	0	0	0	866.917	0	0	0	0	5.567.153	0	0	0	0	0	0	0	0	1.709.110
< 1.000 hl	16.744	0	0	0	0	0	0	0	0	0	0	0	2.641	0	0	0	0	3.067	0	0	0	0	0	0	0	0	757
Almacenistas	262	0	0	0	0	0	0	0	0	0	0	0	215	0	0	0	0	11.882	0	0	0	0	0	0	0	0	8.294
<b>TOTAL EXISTENCIAS</b>	<b>33.673.011</b>	<b>0</b>	<b>0</b>	<b>0</b>	<b>0</b>	<b>0</b>	<b>0</b>	<b>0</b>	<b>0</b>	<b>0</b>	<b>0</b>	<b>0</b>	<b>30.106.545</b>	<b>0</b>	<b>0</b>	<b>0</b>	<b>0</b>	<b>67.586.017</b>	<b>0</b>	<b>0</b>	<b>0</b>	<b>0</b>	<b>0</b>	<b>0</b>	<b>0</b>	<b>0</b>	<b>38.846.179</b>

≥ 1.000 hl & almacenistas	jul-17	ago-17	sep-17	oct-17	nov-17	dic-17	ene-18	feb-18	mar-18	abr-18	may-18	jun-18	jul-18	ago-18	sep-18	oct-18	nov-18	dic-18	ene-19	feb-19	mar-19	abr-19	may-19	jun-19	jul-19	ago-19
VINO	30.822.520	34.462.535	50.647.375	51.042.681	54.422.068	46.802.723	44.402.881	41.940.789	39.481.169	36.538.011	33.757.934	31.131.071	28.082.109	26.027.977	44.345.720	61.191.222	60.321.001	57.745.149	54.677.424	51.588.307	48.547.038	45.326.182	41.848.189	38.619.012	35.340.192	24.918.709
Tinto & rosado	19.250.000	20.600.000	28.055.284	28.891.481	32.967.370	27.038.329	25.871.772	24.706.370	23.413.222	21.794.815	20.403.034	19.097.594	17.485.164	16.857.433	23.216.995	33.048.917	33.281.111	32.048.084	30.550.024	29.087.131	27.573.650	25.846.064	24.173.433	22.655.874	21.166.300	20.540.728
* Granel	16.500.000	17.800.000	25.395.566	26.348.570	29.210.458	24.735.012	23.460.292	22.189.738	20.873.339	19.200.324	17.688.099	16.316.240	14.735.359	14.102.376	20.458.966	30.455.001	30.773.132	29.575.787	27.954.550	26.443.840	24.842.134	23.092.250	21.344.036	19.746.844	18.153.960	17.572.269
* Envaseado	2.750.000	2.800.000	2.659.718	2.542.911	3.756.912	2.303.317	2.411.480	2.516.632	2.539.883	2.594.491	2.714.935	2.781.354	2.749.805	2.755.057	2.758.026	2.593.916	2.507.979	2.472.297	2.595.574	2.643.291	2.731.516	2.753.814	2.829.397	2.909.030	3.012.340	2.968.459
Blanco	11.532.529	13.862.535	22.592.091	22.151.200	21.464.698	19.764.394	17.234.419	16.067.947	14.743.196	13.354.900	12.034.377	10.939.895	10.070.544	10.070.544	12.128.725	28.142.305	27.039.890	25.697.065	24.127.400	22.501.176	20.973.388	19.480.118	17.674.756	15.963.138	14.173.892	14.377.981
* Granel	8.311.752	10.789.492	19.688.055	19.426.687	18.735.606	17.736.619	15.794.795	14.310.518	13.005.285	11.577.550	10.122.373	8.746.496	7.410.729	6.992.062	18.152.631	25.426.689	24.407.802	23.158.044	21.553.700	19.492.705	17.756.421	16.181.289	14.280.941	12.510.477	11.132.878	
* Envaseado	3.220.777	3.073.043	2.904.036	2.724.513	2.729.092	2.501.775	2.736.314	2.923.901	3.062.662	3.165.646	3.232.527	3.287.881	3.386.306	3.078.482	2.976.094	2.715.616	2.632.088	2.539.021	2.773.700	3.008.471	3.216.967	3.298.829	3.393.815	3.411.668	3.345.745	3.245.103
<b>MOSTO S.C.</b>	<b>1.434.062</b>	<b>1.896.114</b>	<b>6.359.047</b>	<b>5.335.250</b>	<b>3.935.693</b>	<b>3.724.745</b>	<b>3.219.544</b>	<b>2.800.416</b>	<b>2.427.414</b>	<b>2.029.687</b>	<b>1.579.539</b>	<b>1.249.186</b>	<b>867.131</b>	<b>799.065</b>	<b>4.635.708</b>	<b>7.336.101</b>	<b>5.579.036</b>	<b>5.188.511</b>	<b>4.723.534</b>	<b>4.261.062</b>	<b>3.666.795</b>	<b>3.238.752</b>	<b>2.754.787</b>	<b>2.276.049</b>	<b>1.717.403</b>	<b>1.634.597</b>
Tinto & rosado	312.643	497.745	1.485.360	1.234.104	778.794	707.323	621.824	510.070	413.011	316.216	226.382	175.774	136.659	127.292	941.552	1.667.392	1.054.143	891.475	732.293	647.118	553.669	450.205	359.126	328.359	247.033	263.145
Blanco	1.121.419	1.398.369	4.873.687	4.101.146	3.156.899	3.017.422	2.595.720	2.290.346	2.014.403	1.713.471	1.353.157	1.075.412	730.472	671.763	3.694.156	5.668.709	4.524.893	4.297.036	3.991.241	3.613.944	3.113.126	2.788.547	2.395.661	1.947.690	1.470.370	1.371.452
<b>TOTAL EXISTENCIAS</b>	<b>32.256.591</b>	<b>36.358.649</b>	<b>57.006.422</b>	<b>56.377.931</b>	<b>58.367.761</b>	<b>50.527.468</b>	<b>47.620.425</b>	<b>44.741.205</b>	<b>41.908.583</b>	<b>38.567.698</b>	<b>35.337.473</b>	<b>32.381.157</b>	<b>28.949.330</b>	<b>27.727.032</b>	<b>48.981.428</b>	<b>68.527.323</b>	<b>65.900.037</b>	<b>62.993.660</b>	<b>59.400.958</b>	<b>55.849.369</b>	<b>52.213.833</b>	<b>48.564.934</b>	<b>44.602.976</b>	<b>40.895.061</b>	<b>37.057.595</b>	<b>36.553.306</b>

## VARIACIÓN EN EL MES

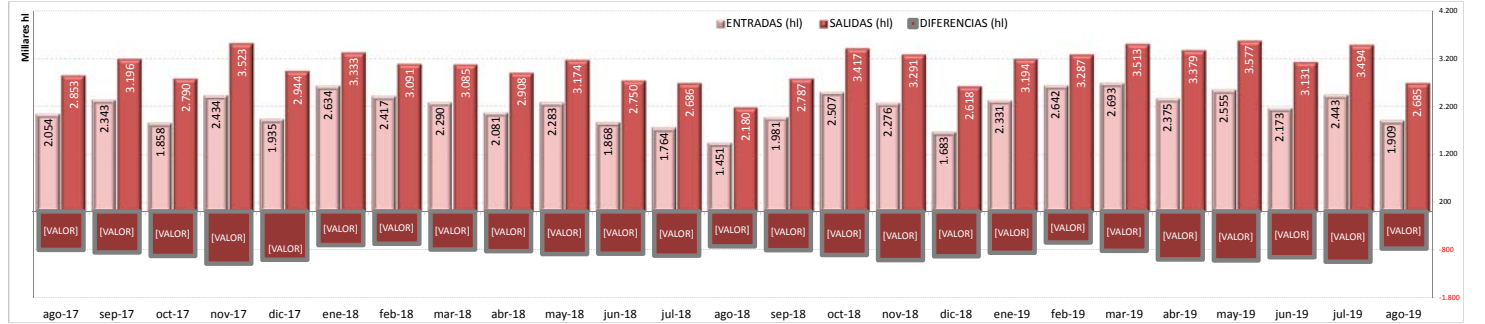
VAR. EXISTENCIAS (Hls) ≥ 1.000 hl	jul-17	ago-17	sep-17	oct-17	nov-17	dic-17	ene-18	feb-18	mar-18	abr-18	may-18	jun-18	jul-18	ago-18	sep-18	oct-18	nov-18	dic-18	ene-19	feb-19	mar-19	abr-19	may-19	jun-19	jul-19	ago-19
VINO	-3.560.588	3.640.006	16.184.840	395.306	3.389.387	-7.629.345	-2.399.842	-2.462.092	-2.459.620	-2.943.158	-2.780.077	-2.625.963	-3.049.772	-1.154.222	17.417.743	16.845.502	-870.221	-2.575.852	-3.067.725	-3.089.117	-3.041.269	-3.220.856	-3.477.993	-3.229.177	-3.278.820	-421.483
Tinto & rosado	-1.709.736	1.310.000	7.455.284	836.197	4.075.889	-5.929.041	-1.166.557	-1.293.488	-1.293.148	-1.618.407	-1.305.440	-1.612.430	-627.731	6.359.562	9.831.922	232.194	-1.233.027	-1.498.060	-1.462.893	-1.513.481	-1.727.586	-1.672.631	-1.517.559	-1.489.574	-625.572	
* Granel	-1.727.157	1.300.000	7.595.566	953.004	2.861.888	-4.475.446	-1.214.720	-1.270.554	-1.316.399	-1.673.015	-1.512.225	-1.371.859	-1.580.881	632.983	6.356.593	9.996.032	318.131	-1.197.345	-1.631.337	-1.601.706	-1.749.884	-1.748.214	-1.597.192	-1.592.884	-581.691	
* Envaseado	17.421	10.000	-140.282	-116.807	1.214.001	-1.453.595	108.163	105.152	23.251	54.608	120.444	66.419	-31.549	5.252	2.969	-164.110	-85.937	-35.682	123.277	47.717	88.225	22.298	75.583	79.633	103.310	-43.881
Blanco	-1.850.852	2.330.006	8.729.556	-440.891	-686.502	-1.700.304	-1.233.285	-1.296.690	-1.166.472	-1.324.751	-1.388.296	-1.320.523	-1.437.342	-526.491	11.058.181	7.013.580	-1.102.415	-1.342.825	-1.569.665	-1.626.224	-1.527.788	-1.493.270	-1.805.362	-1.711.618	-1.789.246	204.089
* Granel	-1.788.248	2.477.740	8.898.563	-261.368	-691.081	-1.472.987	-1.467.824	-1.484.277	-1.305.233	-1.427.735	-1.455.177	-1.375.877	-418.667	11.160.569	7.274.058	-1.018.887	-1.249.758	-1.804.344	-1.860.995	-1.736.284	-1.575.132	-1.900.348	-1.729.471	-1.723.323	304.731	
* Envaseado	-62.004	-147.734	-169.007	-179.523	4.579	-227.317	234.539	187.587	138.761	102.984	66.881	55.354	-101.575	-107.824	-102.388	-260.478	-83.528	-93.067	234.679	234.771	208.496	81.862	94.986	17.853	-65.923	-100.642
<b>MOSTO S.C.</b>	<b>-568.580</b>	<b>462.052</b>	<b>4.462.933</b>	<b>-1.023.797</b>	<b>-1.399.557</b>	<b>-210.948</b>	<b>-507.201</b>	<b>-417.138</b>	<b>-373.002</b>	<b>-397.727</b>	<b>-450.148</b>	<b>-330.353</b>	<b>-382.055</b>	<b>-68.076</b>	<b>3.836.653</b>	<b>2.700.393</b>	<b>-1.757.065</b>	<b>-390.525</b>	<b>-464.977</b>	<b>-462.472</b>	<b>-504.267</b>	<b>-428.043</b>	<b>-483.965</b>	<b>-478.738</b>	<b>-558.646</b>	<b>-82.806</b>
Tinto & rosado	-104.163	185.102	987.615	-251.256	-455.310	-71.471	-85.499	-111.754	-97.059	-96.795	-89.834	-52.608	-9.367	814.260	725.840	-613.249	-162.668	-159.182	-85.175	-93.449	-103.464	-91.079	-30.767	-81.325	16.112	
Blanco	-464.417	276.950	3.475.318	-772.541	-944.247	-139.477	-421.702	-305.374	-275.943	-300.932	-360.314	-277.745	-344.940	-58.709	3.022.393	1.974.553	-1.143.816	-227.857	-305.795	-377.297	-500.818	-324.579	-392.886	-447.971	-477.320	-98.918
<b>TOTAL EXISTENCIAS</b>	<b>-4.129.168</b>	<b>4.102.058</b>	<b>20.647.773</b>	<b>-628.491</b>	<b>1.989.830</b>	<b>-7.840.293</b>	<b>-2.907.043</b>	<b>-2.879.220</b>	<b>-2.832.622</b>	<b>-3.340.885</b>	<b>-3.230.225</b>	<b>-2.956.316</b>	<b>-3.431.827</b>													

# ENTRADAS Y SALIDAS NACIONALES

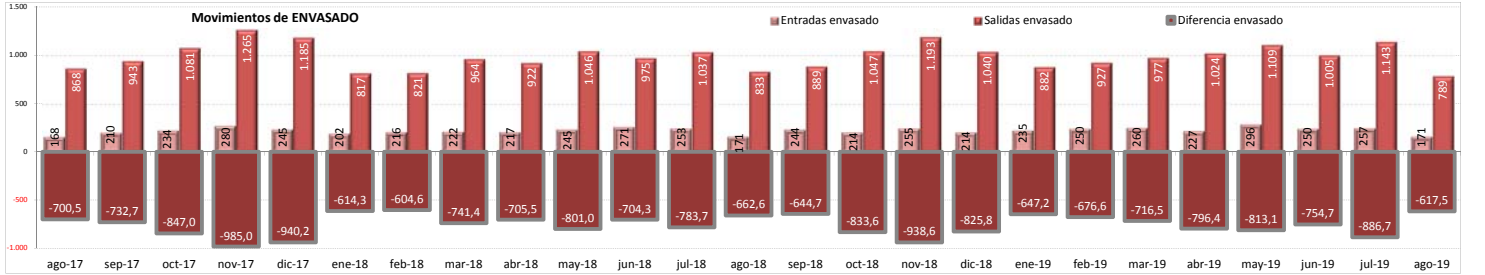
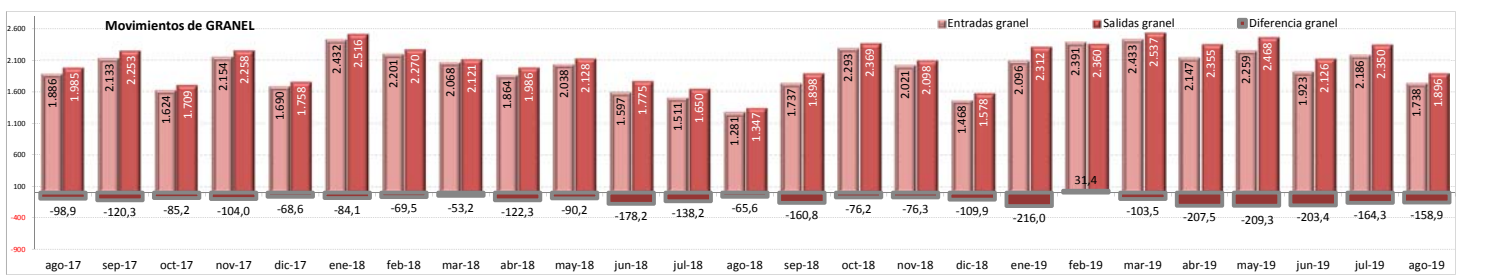
Fuente: INFOVI; elaboración OeMV



ENTRADAS (M)	ago-17	sep-17	oct-17	nov-17	dic-17	ene-18	feb-18	mar-18	abr-18	may-18	jun-18	jul-18	ago-18	sep-18	oct-18	nov-18	dic-18	ene-19	feb-19	mar-19	abr-19	may-19	jun-19	jul-19	ago-19	Comparativa
<b>VINO</b>	2.053.817	2.343.038	1.858.138	2.434.339	1.934.799	2.634.154	2.417.026	2.290.218	2.080.590	2.282.753	1.867.780	1.764.477	1.451.481	1.981.413	2.506.743	2.275.982	1.682.567	2.330.793	2.641.618	2.693.415	2.374.676	2.554.961	2.173.115	2.442.844	1.908.879	31,5%
<b>Tinto &amp; rosado</b>	1.203.791	1.291.667	1.027.332	1.302.236	1.038.132	1.454.220	1.374.105	1.370.441	1.165.505	1.241.292	983.029	949.276	868.394	973.579	1.200.992	1.129.605	890.092	1.167.486	1.422.290	1.549.095	1.333.370	1.428.563	1.101.837	1.337.318	1.060.315	22,1%
* Granel	1.104.572	1.170.669	888.672	1.146.375	893.068	1.349.543	1.200.443	1.255.812	1.052.491	1.123.018	859.619	828.546	780.092	852.371	1.079.445	993.426	765.433	1.033.186	1.301.949	1.423.434	1.217.237	1.284.589	987.529	1.216.242	970.613	24,4%
* Envasado	98.219	111.998	138.660	155.861	145.064	104.677	113.662	114.629	113.014	118.274	124.310	120.730	88.302	121.208	121.547	136.179	124.659	134.300	120.341	125.661	136.133	143.974	114.308	121.076	89.702	1,6%
<b>Blanco</b>	850.026	1.051.371	830.806	1.132.103	896.667	1.179.934	1.042.921	919.777	915.805	1.041.461	883.851	815.201	583.087	1.007.834	1.305.751	1.146.377	792.475	1.163.307	1.219.328	1.146.320	1.041.306	1.126.398	1.071.278	1.105.526	848.564	45,5%
* Granel	781.438	951.145	735.625	1.008.100	796.720	1.082.356	940.182	812.221	811.075	915.118	737.334	682.873	500.869	884.919	1.213.633	1.027.919	702.891	1.062.547	1.089.366	1.009.575	930.014	974.283	935.341	969.966	766.977	53,1%
* Envasado	68.588	98.226	95.181	124.003	99.947	97.578	102.739	107.556	104.010	126.343	146.517	132.238	82.818	122.915	92.118	118.458	89.584	100.760	129.962	134.563	111.292	152.115	135.937	135.560	81.587	-9,8%
<b>SALIDAS (M)</b>	2.853.181	3.196.111	2.790.285	3.523.320	2.943.657	3.332.648	3.091.099	3.084.860	2.908.385	3.173.949	2.750.207	2.686.308	2.179.713	2.786.967	3.416.527	3.290.860	2.618.250	3.194.030	3.286.817	3.513.487	3.378.573	3.577.333	3.131.173	3.493.865	2.685.267	23,2%
<b>Tinto &amp; rosado</b>	1.636.497	1.798.241	1.601.183	1.929.377	1.444.723	1.885.415	1.734.827	1.444.716	1.460.770	1.779.957	1.468.463	1.476.318	1.238.790	1.448.561	1.865.074	1.728.194	1.418.091	1.667.885	1.849.395	2.023.792	1.914.852	2.015.968	1.668.418	1.839.979	1.518.801	22,6%
* Granel	1.174.603	1.249.473	977.687	1.193.583	948.346	1.401.728	1.272.448	1.264.356	1.137.529	1.200.573	941.085	920.045	786.547	923.296	1.247.347	1.054.541	898.410	1.161.949	1.313.962	1.463.329	1.339.021	1.390.817	1.127.542	1.282.047	1.073.522	36,5%
* Envasado	461.894	548.769	623.496	735.794	696.387	483.687	466.379	577.360	523.241	577.384	527.378	556.473	452.243	523.265	617.727	673.653	613.681	505.936	535.433	560.463	575.831	625.151	540.876	557.926	445.279	-1,5%
<b>Blanco</b>	1.216.684	1.400.869	1.189.102	1.593.943	1.298.924	1.447.233	1.332.272	1.243.144	1.247.615	1.375.992	1.281.744	1.209.790	940.923	1.340.406	1.551.453	1.562.666	1.200.159	1.526.145	1.437.422	1.489.695	1.463.721	1.561.365	1.462.755	1.653.892	1.166.466	24,0%
* Granel	810.277	1.003.688	731.800	1.064.911	810.090	1.114.317	997.661	856.899	848.365	927.747	834.024	729.529	560.060	974.833	1.121.934	1.043.110	773.784	1.149.794	1.045.908	1.073.388	1.015.760	1.077.333	998.724	1.008.451	822.921	46,9%
* Envasado	406.407	397.181	457.302	529.032	488.834	332.916	334.611	386.245	399.250	448.245	447.720	480.261	380.863	365.573	429.529	519.556	426.375	376.351	391.514	416.307	447.961	484.032	464.031	585.441	343.545	-9,8%
<b>DIFERENCIAS (M)</b>	-799.364	-853.073	-932.147	-1.088.981	-1.008.858	-698.494	-674.073	-784.643	-817.395	-891.156	-892.427	-921.831	-728.232	-805.554	-909.784	-1.014.878	-935.683	-863.237	-645.199	-830.072	-1.003.897	-1.022.371	-898.058	-1.051.021	-776.388	4,9%
* Tinto & rosado	-6.053.437	-6.118.723	-6.249.890	-6.379.122	-6.343.248	-6.333.089	-6.193.068	-6.091.173	-6.193.446	-6.136.240	-6.073.402	-6.094.772	-6.032.462	-6.001.869	-6.092.100	-6.063.548	-5.984.946	-6.054.150	-6.090.533	-6.099.955	-6.186.172	-6.216.912	-6.298.599	-6.274.372	-6.362.462	
* Blanco	-1.114.768	-1.166.411	-1.270.741	-1.447.692	-1.454.928	-1.583.633	-1.533.971	-1.522.573	-1.457.528	-1.456.603	-1.401.052	-1.278.109	-1.269.287	-1.252.361	-1.139.767	-1.094.216	-1.099.643	-1.195.182	-1.123.925	-1.145.933	-1.235.818	-1.336.254	-1.329.838	-1.483.615	-1.443.681	
Envasado blanco / total %	48,2%	40,8%	42,8%	45,1%	41,4%	38,3%	38,4%	37,6%	41,9%	40,2%	42,8%	44,4%	45,1%	37,6%	40,9%	42,7%	40,8%	42,6%	38,7%	39,3%	42,3%	40,8%	43,5%	50,7%	42,4%	



Por envase	ago-17	sep-17	oct-17	nov-17	dic-17	ene-18	feb-18	mar-18	abr-18	may-18	jun-18	jul-18	ago-18	sep-18	oct-18	nov-18	dic-18	ene-19	feb-19	mar-19	abr-19	may-19	jun-19	jul-19	ago-19
<b>ENTRADAS</b>	2.053.817	2.343.038	1.858.138	2.434.339	1.934.799	2.634.154	2.417.026	2.290.218	2.080.590	2.282.753	1.867.780	1.764.477	1.451.481	1.981.413	2.506.743	2.275.982	1.682.567	2.330.793	2.641.618	2.693.415	2.374.676	2.554.961	2.173.115	2.442.844	1.908.879
Granel	1.186.010	1.212.814	1.024.297	1.154.475	1.080.788	1.411.899	1.200.625	1.268.033	1.063.566	1.208.136	1.596.953	1.511.419	1.280.961	1.737.290	2.293.078	2.021.345	1.468.324	2.095.738	2.391.315	2.433.191	2.147.251	2.254.872	1.922.870	2.186.308	1.737.590
Envasado	167.807	210.224	233.841	279.864	245.011	202.255	216.401	222.185	217.024	244.617	270.827	253.658	170.520	244.123	213.665	254.637	214.243	235.060	250.303	260.224	227.425	296.089	250.245	256.636	173.289
<b>SALIDAS</b>	2.853.181	3.196.111	2.790.285	3.523.320	2.943.657	3.332.648	3.091.099	3.084.860	2.908.385	3.173.949	2.750.207	2.686.308	2.179.713	2.786.967	3.416.527	3.290.860	2.618.250	3.194.030	3.286.817	3.513.487	3.378.573	3.577.333	3.131.173	3.493.865	2.685.267
Granel	1.984.880	2.251.161	1.709.487	2.258.494	1.585.432	2.270.109	2.121.255	1.985.894	2.128.320	1.775.109	1.649.574	1.346.607	1.188.129	2.369.271	2.097.651	1.578.194	2.311.743	2.359.870	2.536.717	2.354.781	2.468.150	2.126.266	2.350.498	1.896.443	
Envasado	868.301	942.950	1.080.798	1.264.826	1.185.221	816.603	820.990	963.605	922.491	1.045.629	975.098	1.036.734	833.106	888.838	1.047.256	1.193.209	1.040.056	882.287	926.947	976.770	1.023.792	1.109.183	1.004.907	1.143.367	788.824
<b>NETO</b>	-799.364	-853.073	-932.147	-1.088.981	-1.008.858	-698.494	-674.073	-784.643	-817.395	-891.156	-892.427	-921.831	-728.232	-805.554	-909.784	-1.014.878	-935.683	-863.237	-645.199	-830.072	-1.003.897	-1.022.371	-898.058	-1.051.021	-776.388
Granel	-89.870	-120.347	85.190	-104.019	-68.648	84.146	-69.484	-53.222	-122.328	-90.184	-178.156	-138.155	-65.646	-160.839	-76.193	-76.306	-109.870	-316.010	31.445	103.526	307.530	-209.278	-203.396	-164.290	-158.853
Envasado	-700.494	-732.726	-846.957	-984.962	-940.210	-614.348	-604.589	-741.420	-705.467	-801.012	-704.271	-783.676	-662.586	-644.715	-833.591	-938.572	-825.813	-647.227	-676.644	-716.546	-796.367	-813.094	-754.662	-886.731	-617.533



## EXPORTACIONES ESPAÑOLAS DE VINO

Fuente: AEAT elaboración OeMV



### EXPORTACIONES MENSUALES

VOLUMEN (mill Ltrs)	ago-16	sep-16	oct-16	nov-16	dic-16	ene-17	feb-17	mar-17	abr-17	may-17	jun-17	jul-17	ago-17	sep-17	oct-17	nov-17	dic-17	ene-18	feb-18	mar-18	abr-18	may-18	jun-18	jul-18	ago-18	sep-18	oct-18	nov-18	dic-18	ene-19	feb-19	mar-19	abr-19	may-19		
<b>VINO</b>	156,8	202,8	174,1	206,3	170,1	164,6	171,8	191,4	179,8	210,7	201,8	220,9	176,5	204,2	206,6	188,5	170,7	160,5	160,5	171,7	168,1	174,1	161,8	172,0	148,0	143,1	176,3	195,0	173,0	191,1	167,9	174,6	193,0			
Licor	0,7	1,9	1,4	3,3	1,6	1,0	1,0	1,2	0,8	1,4	1,4	1,3	1,0	1,4	2,9	2,7	1,3	1,0	0,9	1,0	1,5	1,9	1,1	1,3	0,7	1,3	1,9	2,5	1,2	1,0	0,9	0,9	1,9	0,9		
Espumosos y aguja	14,5	19,1	21,8	22,9	16,8	12,7	11,6	16,1	18,0	16,6	18,4	18,1	14,0	19,2	20,4	20,4	15,4	12,8	11,5	13,5	16,7	15,0	16,4	16,6	12,0	18,6	22,9	24,5	17,8	14,6	14,4	14,2	14,8	16,6		
Envasados	57,1	65,8	62,4	73,1	62,8	58,4	62,7	69,6	65,6	74,1	69,4	70,1	60,1	68,2	77,5	75,4	58,6	53,6	55,6	61,6	58,5	62,8	56,4	60,1	50,6	57,0	67,8	68,2	50,2	54,8	59,8	59,7	57,3	62,5		
BIB						1,1	2,6	2,5	2,9	3,2	2,4	2,6	3,0	2,0	2,1	2,5	2,5	2,2	2,2	2,7	2,9	3,6	3,5	3,5	3,8	2,8	3,8	3,9	2,7	3,0	3,1	3,7	2,9	3,3		
Granel	84,5	116,0	88,6	107,0	88,9	91,4	93,9	101,9	92,5	115,4	110,2	128,8	98,9	113,3	103,6	97,5	93,0	91,0	90,3	92,9	89,5	90,7	84,3	90,5	81,0	63,4	79,9	95,9	83,1	99,7	112,9	89,3	97,7	109,7		
<b>VALOR (mill €)</b>	178,19	248,22	240,49	279,05	223,09	189,20	200,39	244,99	218,28	244,23	230,57	252,70	202,38	248,94	293,56	296,47	236,69	216,34	217,81	241,85	245,30	258,15	232,60	256,00	209,64	233,78	294,76	291,63	214,84	202,14	218,63	216,63	212,68	235,17		
Licor	3,4	8,5	6,3	11,7	6,7	4,0	3,8	3,8	3,1	3,9	4,3	4,3	3,3	6,0	12,2	10,1	6,2	4,4	3,2	4,3	4,0	4,9	3,8	4,0	3,0	6,1	8,4	9,8	4,9	3,8	4,1	3,6	5,1	3,4		
Espumosos y aguja	31,7	50,1	50,5	56,2	41,0	27,9	27,2	37,6	39,4	35,0	39,1	44,3	37,3	46,8	54,1	55,3	39,3	29,4	29,8	34,7	42,4	40,5	42,8	48,9	36,3	51,5	64,9	58,9	42,7	29,3	32,0	34,3	36,6	38,9		
Envasados	110,5	144,2	147,1	165,4	135,7	118,2	125,7	155,1	132,3	153,2	137,5	147,3	116,8	145,7	176,0	175,6	136,5	124,4	128,4	140,9	140,0	152,2	139,8	134,1	134,1	171,5	169,4	126,3	122,9	131,3	135,1	130,1	130,1	144,5		
BIB						1,7	2,5	3,3	3,4	4,1	3,2	3,4	3,4	2,6	2,8	3,3	3,1	2,9	2,9	3,7	4,1	5,6	4,8	4,7	4,5	3,8	5,1	5,2	3,6	3,9	4,6	5,5	4,2	4,9		
Granel	32,6	45,4	36,5	45,8	39,7	37,5	41,1	45,2	40,1	48,0	46,4	53,5	41,5	47,8	48,5	52,2	51,6	55,3	53,5	58,2	54,8	55,0	50,3	56,0	47,6	38,2	44,9	48,3	37,3	42,3	46,7	38,1	38,7	43,4		
<b>PRECIO MEDIO (€/l)</b>	1,14	1,22	1,38	1,35	1,31	1,15	1,17	1,28	1,21	1,16	1,14	1,14	1,15	1,22	1,42	1,49	1,39	1,35	1,36	1,41	1,46	1,48	1,44	1,49	1,42	1,43	1,63	1,67	1,50	1,39	1,17	1,14	1,29	1,22	1,22	
Licor	5,20	4,46	4,63	3,55	4,28	3,88	3,90	3,02	3,85	2,80	3,04	3,29	3,37	4,35	4,18	3,69	4,97	4,55	3,44	4,12	2,72	2,51	3,49	3,90	4,18	4,73	4,48	3,87	4,23	4,00	4,55	3,97	2,73	3,97		
Espumosos y aguja	2,18	2,62	2,32	2,45	2,43	2,20	2,34	2,33	2,19	2,10	2,13	2,45	2,66	2,43	2,65	2,71	2,54	2,30	2,59	2,57	2,54	2,69	2,61	3,01	3,03	2,77	2,83	2,40	2,40	2,21	2,22	2,41	2,34	2,34		
Envasados	1,94	2,19	2,36	2,26	2,16	2,02	2,00	2,23	2,20	2,07	1,98	2,10	1,94	2,14	2,27	2,33	2,33	2,32	2,31	2,29	2,39	2,42	2,32	2,34	2,34	2,35	2,53	2,48	2,52	2,24	2,20	2,26	2,27	2,31		
BIB																																				1,51
Granel	0,39	0,39	0,41	0,43	0,45	0,41	0,44	0,44	0,43	0,42	0,42	0,41	0,42	0,42	0,47	0,54	0,56	0,61	0,59	0,63	0,62	0,61	0,60	0,62	0,59	0,60	0,56	0,50	0,45	0,42	0,41	0,43	0,40	0,40		

### EXPORTACIONES INTERANUALES

VOLUMEN (mill Ltrs)	ago-16	sep-16	oct-16	nov-16	dic-16	ene-17	feb-17	mar-17	abr-17	may-17	jun-17	jul-17	ago-17	sep-17	oct-17	nov-17	dic-17	ene-18	feb-18	mar-18	abr-18	may-18	jun-18	jul-18	ago-18	sep-18	oct-18	nov-18	dic-18	ene-19	feb-19	mar-19	abr-19	may-19		
<b>VINO</b>	2.266,0	2.270,8	2.244,6	2.241,8	2.232,2	2.236,7	2.217,4	2.231,1	2.197,3	2.220,2	2.251,0	2.270,8	2.272,2	2.304,6	2.296,8	2.297,6	2.282,2	2.262,5	2.250,8	2.214,2	2.174,2	2.125,2	2.096,7	2.035,6	2.005,3	2.001,9	1.986,1	1.998,6	2.029,2	2.025,3	2.031,9	2.050,8	2.060,1	2.060,8		
Licor	19,4	19,3	17,8	18,2	18,3	18,2	18,0	17,8	17,2	17,2	17,0	17,0	17,3	16,8	18,3	17,8	17,5	17,4	17,2	17,8	18,3	18,0	18,0	17,7	17,6	16,6	16,4	16,3	16,3	16,2	16,1	16,5	16,5	15,4		
Espumosos y aguja	182,8	182,5	182,7	186,1	187,7	190,4	190,3	195,2	199,0	201,6	204,2	206,8	206,2	206,4	205,0	202,5	201,1	201,1	201,0	198,4	197,1	195,5	193,5	192,0	190,0	189,3	191,9	196,0	198,3	200,2	203,1	203,7	201,9	203,5		
Envasados	784,2	785,3	774,5	767,5	767,0	778,9	779,6	783,0	777,8	781,7	785,8	791,1	794,1	796,5	811,7	813,9	809,8	804,9	797,7	789,7	782,6	771,3	758,4	748,4	738,8	727,6	717,9	710,8	702,3	703,5	707,8	705,9	704,7	704,7		
BIB																																				
Granel	1.279,6	1.283,7	1.269,6	1.270,0	1.256,2	1.249,3	1.229,5	1.235,2	1.203,4	1.225,4	1.213,2	1.236,2	1.253,1	1.252,5	1.269,6	1.262,6	1.239,9	1.239,5	1.236,0	1.227,0	1.223,0	1.198,3	1.172,4	1.134,1	1.116,6	1.066,7	1.043,0	1.041,4	1.031,5	1.040,3	1.052,9	1.068,4	1.087,5	1.087,5		
<b>VALOR (mill €)</b>	2.652,8	2.669,0	2.633,8	2.646,4	2.645,0	2.665,4	2.663,5	2.698,6	2.679,3	2.704,2	2.714,4	2.749,2	2.773,4	2.774,1	2.827,1	2.844,5	2.858,4	2.885,5	2.903,0	2.899,8	2.926,8	2.940,8	2.942,8	2.946,1	2.953,4	2.938,2	2.939,4	2.934,5	2.912,7	2.898,5	2.899,3	2.874,1	2.841,5	2.818,5		
Licor	68,6	69,6	63,9	66,1	67,8	67,7	67,7	67,7	66,1	65,8	64,3	63,8	63,7	61,3	67,2	65,6	65,2	65,6	64,9	65,4	66,3	67,2	66,7	67,4	67,0	67,1	63,3	63,0	61,7	61,1	62,0	61,4	62,4	61,0		
Espumosos y aguja	463,9	465,9	456,8	460,7	457,6	459,2	457,9	465,4	467,9	469,0	471,9	480,0	485,6	482,3	485,9	485,0	484,8	487,4	484,5	487,4	484,5	487,5	493,0	502,3	501,3	506,0	516,8	520,5	523,9	523,8	526,0	525,5	517,8	516,2		
Envasados	1.637,1	1.643,7	1.624,5	1.625,8	1.625,1	1.642,0	1.640,8	1.658,0	1.641,0	1.651,6	1.658,2	1.672,2	1.678,5	1.680,0	1.708,8	1.719,0	1.719,8	1.726,0	1.728,7	1.714,5	1.722,2	1.714,5	1.709,8	1.709,3	1.697,7	1.693,2	1.687,1	1.676,9	1.675,4	1.678,3	1.672,5	1.662,6	1.654,9	1.654,9		
BIB																																				
Granel	483,2	489,9	488,6	493,9	494,5	496,3	497,1	507,5	504,3	517,8	520,0	533,2	545,5	550,5	565,2	574,9	553,2	571,1	583,5	596,5	611,3	618,4	622,2	624,8	630,8	621,2	617,6	613,7	599,4	586,3	579,5	559,4	543,3	531,6		
<b>PRECIO MEDIO (€/l)</b>	1,17	1,18	1,17	1,18	1,19	1,19	1,20	1,21	1,22	1,21	1,22	1,22	1,22	1,22	1,22	1,23	1,24	1,24	1,26	1,27	1,28	1,30	1,33	1,35	1,39	1,41	1,44	1,44	1,47	1,45	1,43	1,42	1,40	1,37		
Licor	3,54	3,61	3,59	3,62	3,70	3,74	3,76	3,80	3,86	3,82	3,79	3,76	3,68	3,65	3,66	3,69	3,73	3,76	3,74	3,81	3,72	3,66	3,70	3,75	3,78	3,81	3,82	3,85	3,79	3,76	3,82	3,81	3,78	3,95		
Espumosos y aguja	2,54	2,55	2,50	2,48	2,44	2,41	2,41	2,38	2,35	2,33	2,31	2,32	2,35	2,34	2,37	2,40	2,40	2,41	2,42	2,44	2,47	2,52	2,57	2,62	2,64	2,67	2,69	2,66	2,64	2,62	2,59	2,58	2,56	2,54		
Envasados	2,09	2,09	2,10	2,12	2,12	2,11	2,10	2,12	2,11	2,11	2,11	2,11	2,11	2,11	2,11	2,11	2,11	2,12	2,14	2,17	2,17	2,20	2,23	2,26	2,28	2,31	2,33	2,36	2,37	2,39	2,38	2,37	2,37	2,36	2,35	
BIB																																				
Granel	0,38	0,38	0,38	0,39	0,39	0,40	0,40	0,41	0,42	0,42	0,43	0,43	0,44	0,44	0,44	0,45	0,46	0,45																		