

EVOLUCIÓN MENSUAL DE LOS PRINCIPALES DATOS CAMPAÑA 2019/2020

PRODUCCIÓN	INFOVI sep 19
<p>22 MILLONES DE HL DE VINO PRODUCIDOS EN LOS DOS PRIMEROS MESES DE CAMPAÑA</p> <p>Con respecto al mismo dato de la campaña anterior, se registra un aumento del +6%. A pesar de este aumento, se prevé que esta campaña sea inferior a la especialmente abundante campaña 2018/19.</p> <p>De hecho, el MAPA estima la producción de vino y mosto para la campaña 2019/20 en 38,1 millones de hl, un -24% inferior a la campaña anterior.</p>	

ALCOHOL / VINAGRE	INFOVI sep 19
<p>CRECEN UN 71% LOS ENVÍOS A DESTILACIÓN Y VINAGRE-RÍA EN LOS DOS PRIMEROS MESES DE CAMPAÑA HASTA LOS 217.274 HL</p> <p>Evolución desigual entre ambos, creciendo un 288% lo destinado a destilería, hasta los 175.723 hl y perdiendo un -49% lo destinado a la elaboración de vinagre, hasta los 41.561 hl.</p>	

EXISTENCIAS	INFOVI sep 19
<p>A 30 DE SEPTIEMBRE DE 2019 TENEMOS 8,1 MILLONES DE HL MÁS (+16,6%) DE EXISTENCIAS</p> <p>Las existencias finales de vino y mosto sin concentrar se situaron, el 30 de septiembre de 2019, en los 57,1 millones de hl, que suponen 8,1 millones de hl más que el 30 de septiembre de 2018.</p> <p>De esos 57,1 millones de hl, 51,76 millones de hl corresponden a vino y 5,36 millones de hl, a mosto sin concentrar.</p>	

MERCADO INTERIOR	Est. INFOVI OeMv sep 19
<p>LA ESTIMACIÓN DE CONSUMO ROZA LOS 11 MILLONES DE HL (+7%), SIENDO EL SÉPTIMO MES CONSECUTIVO QUE SE MANTIENE AL ALZA.</p> <p>En septiembre de 2019, las <u>entradas</u> de vino en las bodegas españolas fueron de 2.526.267 hl (+27,5%) y las <u>salidas</u>, de 3.516.921 hl (+26%), orzando la diferencia neta entre ambas el millón de hl.</p> <p>Esta diferencia acumulada de los últimos doce meses arroja una estimación de consumo nacional que roza los 11 millones de hl, un 7% al mismo dato de 2018.</p>	

IMPORTACIONES	OeMv ago 19
<p>CAEN LAS IMPORTACIONES ESPAÑOLAS DE VINO EN AGOSTO DE 2019 (-15% TANTO EN VOLUMEN COMO EN VALOR)</p> <p>Se situaron en los 59.866 hl de vino, por valor de 16,8 millones de euros, a un precio medio de 2,81 €/litro.</p>	

EXPORTACIONES	OeMv ago 19
<p>EL VINO EXPORTADO EN EL MES DE AGOSTO DE 2019 AUMENTÓ UN 12% HASTA 1,7 MILLONES DE HL</p> <p>Sin embargo, una caída del precio medio del -23,5% hasta los 1,08 €/litro, reduce la facturación un -14%, hasta los 180,1 millones de euros.</p>	

Análisis general

En los dos primeros meses de la campaña 2019/20, los datos del INFOVI muestran una producción de vino de 22 millones de hl, mientras que las existencias finales de vino y mosto sin concentrar, a 30 de septiembre de 2019, se situaron en los 57,1 millones hl (+8,1 millones). Séptimo mes consecutivo en el que la estimación de consumo nacional de vino se mantiene al alza (+7%), hasta rozar los 11 millones de hl.

Los dos primeros meses de la campaña 2019/20 muestran una producción de vino de 22 millones de hl, un 6% superior a la del mismo periodo de la campaña anterior. Sin embargo, el MAPA estimó, a finales de septiembre, una producción de vino y mosto de 38,1 millones de hl (34,3 millones de hl de vino), un -24% inferior a la campaña 2018/19. Las existencias finales de vino y mosto sin concentrar, a 30 de septiembre de 2019 eran de 57,1 millones de hl, un 16,6% superiores a las del mismo periodo del año anterior (+8,1 millones de hl).

Cae lo destinado a vinagrería y aumenta lo destinado a destilación en los dos primeros meses de la campaña 2019/20. Un mes más, y ya van siete consecutivos, la estimación de consumo nacional de vino que venimos realizando al considerar el saldo neto entre entradas y salidas nacionales de vino en los últimos doce meses (octubre 2018 a septiembre 2019) se mantiene al alza, rozando los 11 millones de hl (+7%).

Por último, en cuanto al comercio exterior, y con datos de la AEAT disponibles hasta agosto de 2019, caen las importaciones de vino en el mes de agosto, mientras que aumentan las exportaciones españolas de vino en términos de volumen, pero caen en valor, al reducirse de forma notable el precio medio.

Producción

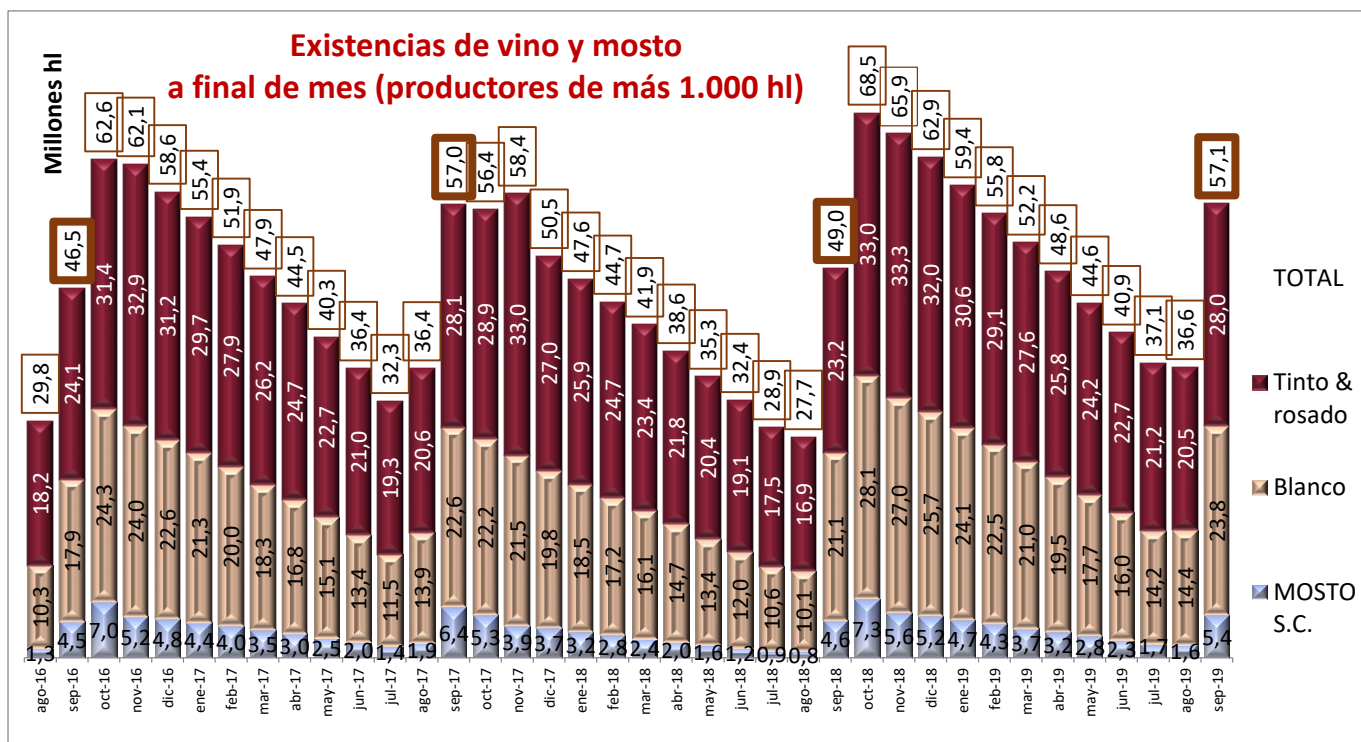
En los dos primeros meses de la campaña 2019/20 se produjeron 22 millones de hl.

Los datos proporcionados por el INFOVI muestran una producción de vino en el mes de septiembre de 2019 de 19,8 millones de hl, de los que 10,9 millones corresponden a vino blanco y 8,8 millones de hl, a vinos tintos y rosados. Si a esta producción añadimos lo producido en el mes de agosto de 2019, observamos que en los dos primeros meses de la campaña 2019/20 se produjeron 22 millones de hl, cifra un 6% superior a la del mismo periodo de la campaña anterior. Sin embargo, el Ministerio de Agricultura, Pesca y Alimentación (MAPA) comunicó a finales de septiembre a la Comisión Europea una estimación de producción de vino y mosto, para la campaña 2019/20, de 38,1 millones de hl, lo que supondría una caída del -24% respecto a la campaña anterior. De esos 38,1 millones de hl, 34,3 millones serían de vino y 3,8 millones de hl, de mosto.

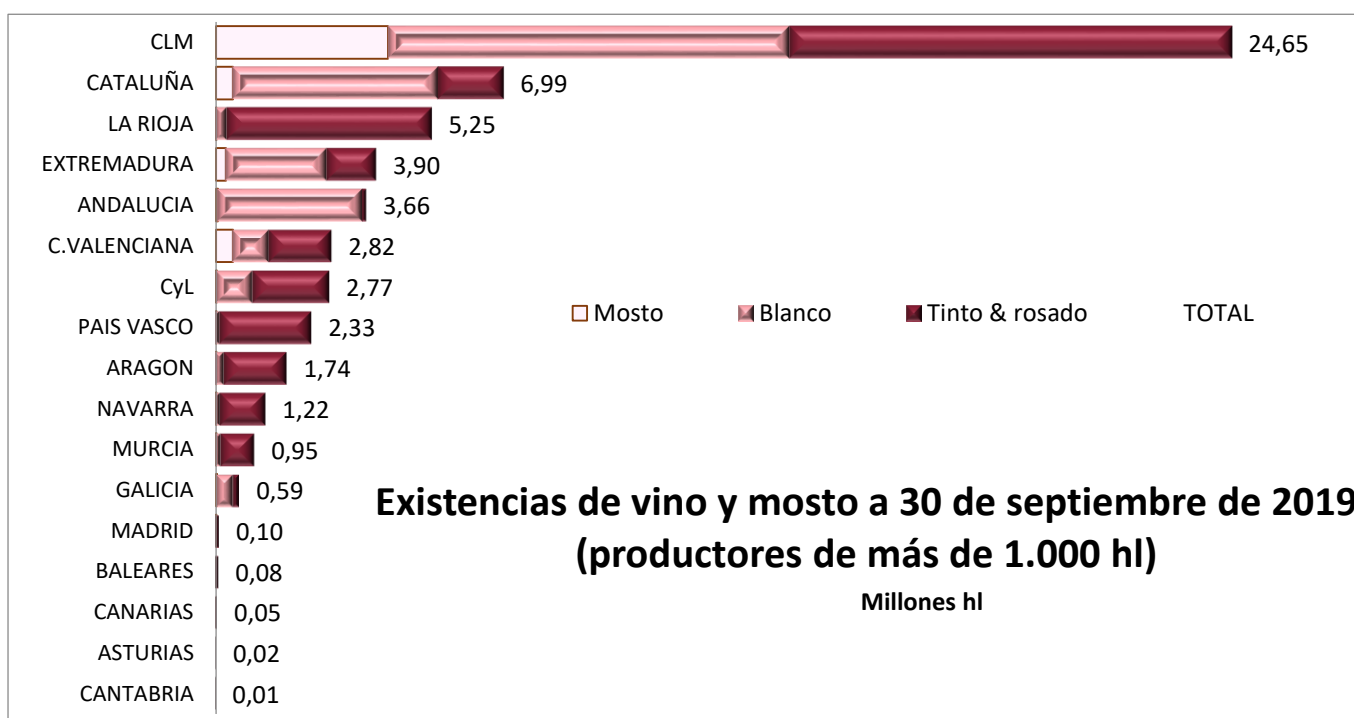
Variación de existencias

Las existencias finales de vino y mosto sin concentrar a 30 de septiembre de 2019 fueron de 57,1 millones de hl, un 16,6% superiores a las de la misma fecha de 2018 (+8,1 millones hl).

Las existencias finales de vino y mosto no concentrado existentes en las bodegas españolas a 30 de septiembre de 2019 eran de **57,1 millones de hl**, cifra un 16,6% superior a la del 30 de septiembre de 2018 (+8,1 millones de hl). De los 57,1 millones de hl, 51,76 millones eran de vino y los 5,36 millones restantes, a mosto sin concentrar



Por comunidades autónomas, Castilla-La Mancha alcanza los 24,65 millones de hl (el 43,2% del total de existencias finales de vino y mosto), seguida de Cataluña, con casi 7 millones de hl y de La Rioja, con 5,25 millones.



Salidas a destilería y vinagrería

Crece lo destinado a destilería y vinagrería en los dos primeros meses de la campaña 2019/20 (+71%), hasta los 217.284 hl, por aumento de destilería (+287,6%), hasta los 175.723 hl, ya que lo destinado a la elaboración de vinagre cae a la mitad hasta los 41.561 hl.

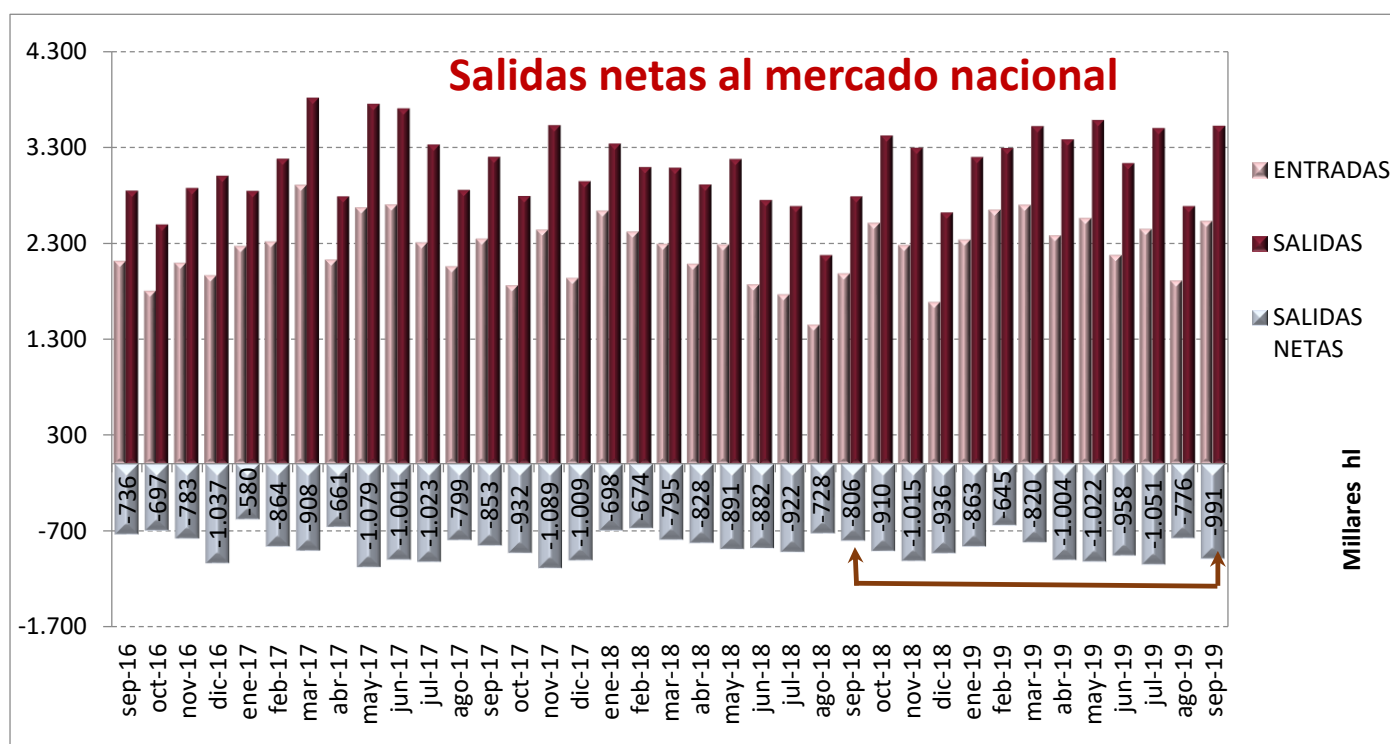
En el mes de septiembre de 2019, las salidas a destilería y vinagrería fueron de 173.046 (+73%). Evolución muy desigual, según se trate de destilería, con 148.516 hl y aumento del 313% respecto al mes de septiembre de 2018 o vinagrería, que pierde un -61,7%, hasta los 24.530 hl.

Si acumulamos los datos de septiembre a los de agosto, vemos que, en total, 217.284 hl fueron destinados a destilería y a vinagrería (+71,3%). De esa cantidad, 175.723 hl van a destilería (+287,6%) y 41.561 hl, a elaboración de vinagre (-49%).

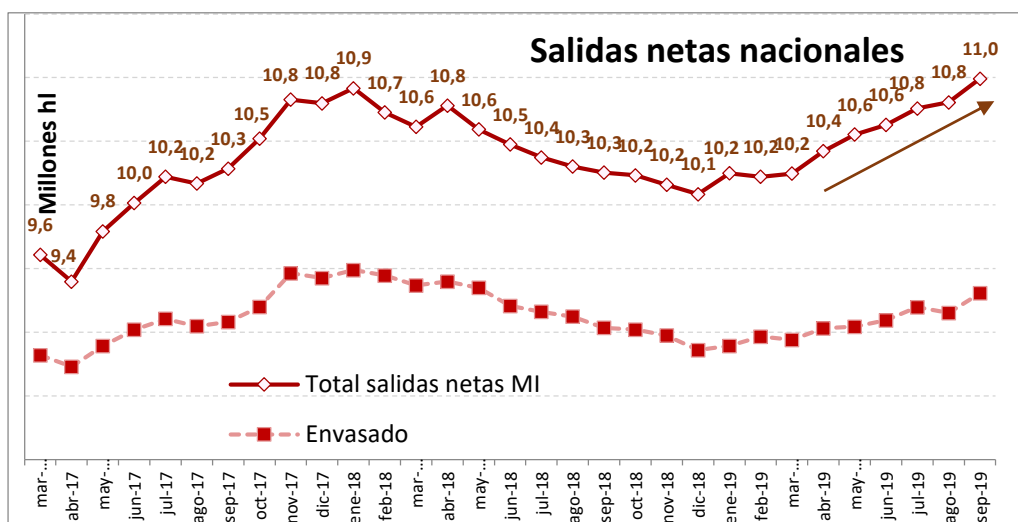
Entradas y salidas nacionales

Séptimo mes consecutivo al alza para la estimación de consumo interior de vino, situándose en los 11 millones de hl (+7% respecto al interanual a septiembre de 2018).

En el mes de septiembre de 2019, tanto las entradas (+27,5%) como las salidas (+26,2%) de vino entre las bodegas españolas, fueron notablemente superiores a las del mismo mes de 2018. Las **entradas** de vino de origen nacional fueron de **2.526.267 hl** y las **salidas**, de **3.516.921 hl**. Por tanto, la diferencia neta entre ambas fue de **casi un millón de hl**. Del total de entradas, el 92% corresponde a vino a granel. En el caso de las salidas el 71,6%, fueron de vino a granel.



Si acumulamos la diferencia neta entre entradas y salidas de los últimos doce meses (octubre 2018 a septiembre 2019), obtenemos una estimación del consumo nacional de vino, que alcanza en este periodo los 11 millones de hl (+7%). Se trata del séptimo mes consecutivo en el que esta estimación de consumo que realizamos se mantiene al alza.



Importaciones de vino en España

Caen las importaciones españolas de vino en el primer mes de la campaña 2019/20, en torno al -15% en volumen y en valor, con precios estables.

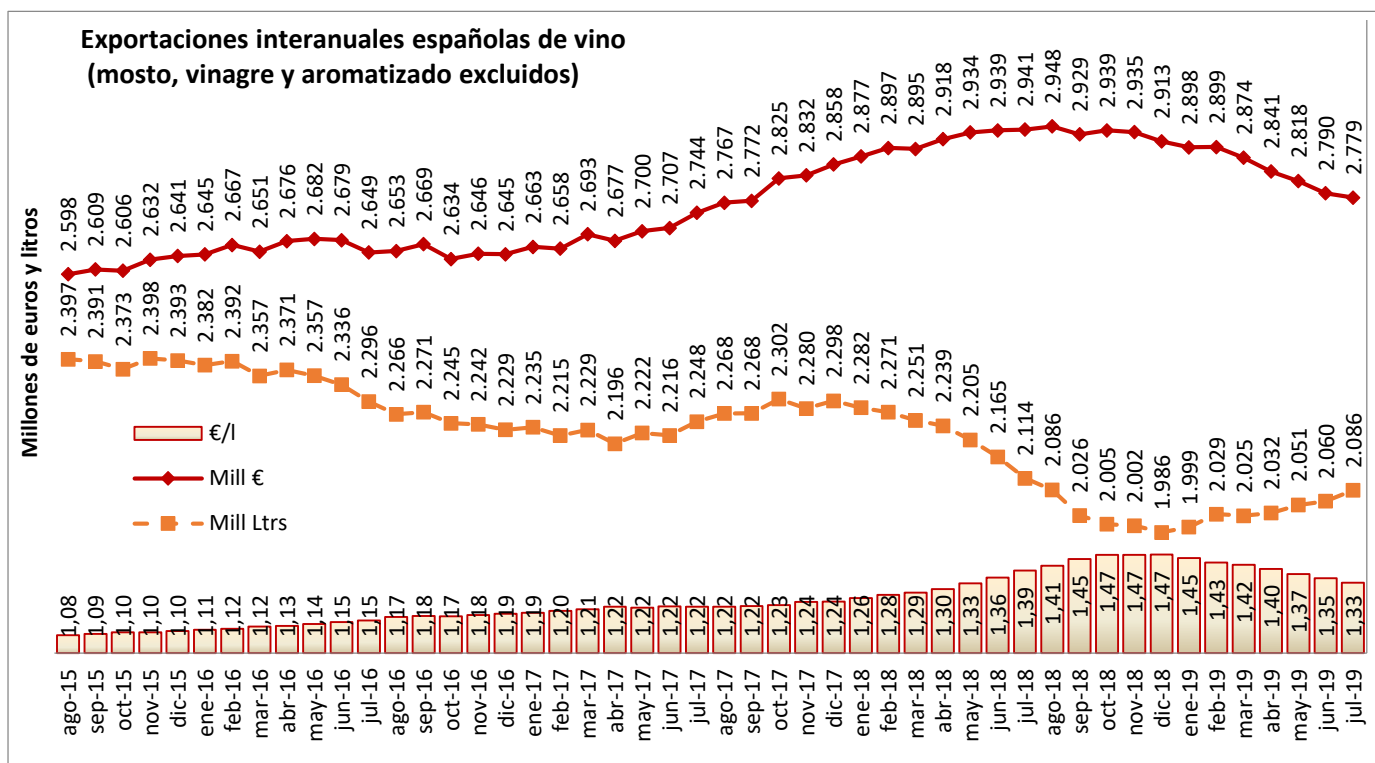
Las importaciones españolas de vino arrancan la campaña 2019/20 con una caída del -15% tanto en volumen como en valor, y con precio medio estable. En el mes de agosto de 2019, España importó 59.866 hl de vino, por valor de 16,8 millones de euros, a un precio medio de 2,81 €/litro.

Exportaciones de vino desde España

Aumentan las exportaciones españolas de vino en volumen en el primer mes de la campaña 2019/20 (+12%), pero se reducen en valor (-14%), al caer el precio medio un -23,5%.

En el primer mes de la campaña 2019/20, aumentan las exportaciones españolas de vino en términos de volumen (+12%), hasta los 1,7 millones de hectolitros, que suponen 182.252 hl más que en el mes de agosto de 2018. Sin embargo, una caída del precio medio del -23,5%, hasta los 1,08 €/litro, hace que caiga la facturación en este primer mes de campaña, un -14%, hasta los 180,1 millones de euros, que suponen 29,5 millones de euros menos. Por productos, tanto envasados como vinos a granel, aumentan sus exportaciones en términos de volumen y las reducen en términos de valor, al caer el precio medio.

En cuanto a los ocho primeros meses de 2019, también aumenta el volumen exportado (+8,9%, hasta los 14,3 millones de hl), pero se reduce la facturación (-8,7%, hasta los 1.714,9 millones de euros), al caer el precio medio un -16%, hasta los 1,20 €/litro.



Agradecimiento por su apoyo al sector vitivinícola español a:



Información suministrada por la Interprofesional del Vino de España (OIVE), según el análisis objetivo de los datos mensuales extraídos del sistema INFOVI, editado y publicado por el MAPA y otras fuentes del sector vitivinícola español, y realizado por el Observatorio Español del Mercado del Vino (OeMv).

OIVE y OeMv no se hacen responsables de las posibles modificaciones o rectificaciones posteriores, por parte del MAPA y/u otras fuentes, con respecto al momento de su elaboración que pudieran dar lugar a cambios de escenario del entorno analizado.

Los datos originales pueden ser consultados en todo momento en <http://www.mapama.gob.es/es/agricultura/temas/producciones-agricolas/vitivicultura/>

LISTA DE CUADROS Y GRÁFICOS ADJUNTOS

1. Evolución de la producción de uvas y vinos por meses en la campaña
2. Evolución de salidas a destilación y vinagrería
3. Evolución existencias
4. Evoluciones entradas y salidas interiores de vino
5. Evolución exportaciones en la campaña

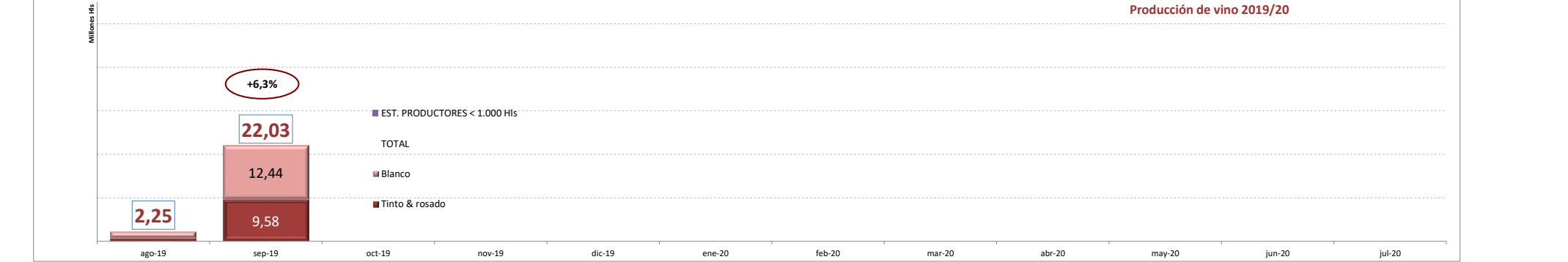
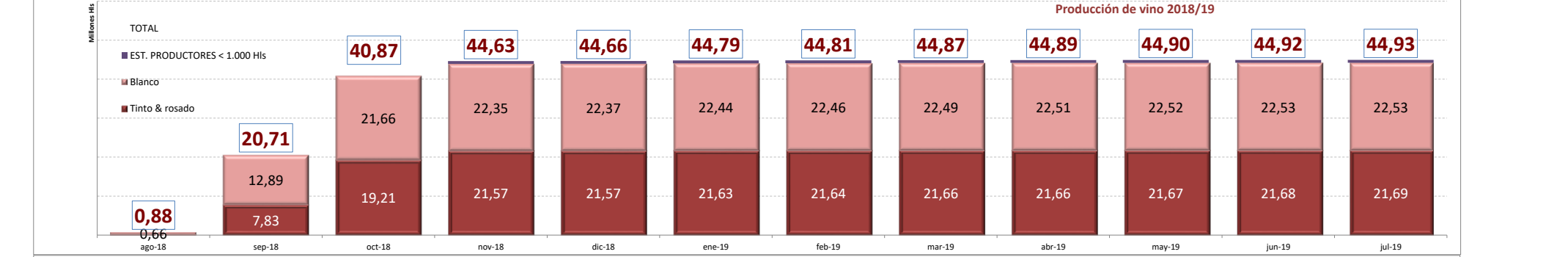
PRODUCCIÓN DE UVAS Y VINO

Fuente: INFOVI; elaboración OeMV



PRODUCCIÓN UVA (millones de Kg)	ago-17	sep-17	oct-17	nov-17	dic-17	ene-18	feb-18	mar-18	abr-18	may-18	jun-18	jul-18	ago-18	sep-18	oct-18	nov-18	dic-18	ene-19	feb-19	mar-19	abr-19	may-19	jun-19	jul-19	ago-19	sep-19	
EN EL MES	971,20	3.156,46	347,10	127,71	1,08	0,00	0,00	0,00	0,00	0,00	0,00	0,00	139,90	3.102,73	2.909,73	237,07	0,00	0,03	0,00	0,00	0,00	0,00	0,00	0,00	0,00	318,24	3.115,14
Blanco	561,50	1.867,33	96,93	36,86	0,24	0,00	0,00	0,00	0,00	0,00	0,00	0,00	107,15	2.020,83	1.381,00	51,59	0,00	0,01	0,00	0,00	0,00	0,00	0,00	0,00	0,00	226,53	1.934,59
Tinto & rosado	409,70	1.289,13	250,17	90,85	0,84	0,00	0,00	0,00	0,00	0,00	0,00	0,00	32,75	1.081,91	1.528,73	185,49	0,00	0,02	0,00	0,00	0,00	0,00	0,00	0,00	91,71	1.180,54	
EN LA CAMPAÑA	971,20	4.127,66	4.488,74	4.602,47	4.622,13	4.634,25	4.634,25	4.634,25	4.634,25	4.634,25	4.634,25	4.634,25	139,90	3.229,69	6.164,99	6.402,06	6.402,06	6.402,09	6.407,60	6.407,60	6.407,60	6.407,60	6.407,60	6.511,17	318,24	3.433,38	
Blanco	561,50	2.428,83	2.535,03	2.562,62	2.571,42	2.574,75	2.574,75	2.574,75	2.574,75	2.574,75	2.574,75	2.574,75	107,15	2.135,74	3.530,55	3.582,14	3.582,14	3.582,15	3.582,29	3.582,29	3.582,29	3.582,29	3.582,29	3.582,29	3.612,66	226,53	2.161,12
Tinto & rosado	409,70	1.698,83	1.953,70	2.039,85	2.050,70	2.059,50	2.059,50	2.059,50	2.059,50	2.059,50	2.059,50	2.059,50	32,75	1.093,95	2.634,44	2.819,92	2.819,92	2.819,94	2.825,30	2.825,30	2.825,30	2.825,30	2.825,30	2.825,30	2.898,51	91,71	1.272,26

PRODUCCIÓN VINO (hl)	ago-17	sep-17	oct-17	nov-17	dic-17	ene-18	feb-18	mar-18	abr-18	may-18	jun-18	jul-18	ago-18	sep-18	oct-18	nov-18	dic-18	ene-19	feb-19	mar-19	abr-19	may-19	jun-19	jul-19	ago-19	sep-19
EN EL MES	6.548.600	19.359.770	3.482.902	2.193.528	60.769	11.583	15.164	29.100	18.956	30.865	19.650	26.608	878.000	19.835.267	20.160.310	2.788.083	30.001	2.013	15.860	13.923	17.656	11.128	13.013	15.923	2.247.220	19.780.236
Blanco	3.674.700	10.180.063	1.260.139	755.714	26.103	2.285	6.138	4.093	6.795	8.527	12.157	18.971	655.500	12.230.484	8.774.808	995.766	22.566	697	5.432	10.869	9.039	7.193	7.159	2.929	1.567.287	10.875.415
Tinto & rosado	2.873.900	9.179.707	2.222.763	1.437.814	34.666	9.298	9.026	25.007	12.161	22.338	7.493	7.637	222.500	7.604.783	11.385.502	1.792.317	7.435	1.316	10.428	3.054	8.617	3.935	5.854	12.994	679.933	8.904.821
EN LA CAMPAÑA	6.548.564	25.908.334	29.603.991	32.816.396	32.877.165	32.152.884	32.168.048	32.197.148	32.216.104	32.246.969	32.266.619	32.480.430	878.000	20.713.267	40.873.577	44.632.367	44.662.368	44.789.709	44.808.043	44.871.312	44.889.203	44.904.377	44.917.563	44.933.486	2.247.220	22.027.456
Blanco	3.674.664	13.854.727	15.109.129	15.870.616	15.896.719	15.781.900	15.788.038	15.792.131	15.798.926	15.807.453	15.819.610	15.817.122	655.500	12.885.984	21.660.792	22.350.182	22.372.748	22.442.791	22.455.235	22.492.414	22.509.401	22.517.967	22.526.050	22.528.979	1.567.287	12.442.702
Tinto & rosado	2.873.900	12.053.607	14.494.862	15.714.184	15.748.850	16.022.570	16.031.596	16.056.603	16.068.764	16.091.102	16.098.595	16.128.237	222.500	7.827.283	19.212.785	21.566.409	21.573.844	21.631.142	21.637.032	21.663.122	21.664.026	21.670.634	21.675.737	21.688.731	679.933	9.584.754
EST. PRODUCTORES < 1.000 Hls				1.231.596	1.231.596	348.414	348.414	348.414	348.414	348.414	348.414	348.414				715.776	715.776	715.776	715.776	715.776	715.776	715.776	715.776			



SALIDAS A DESTILERIA Y VINAGRERIA

Fuente: INFOVI; elaboración OeMv

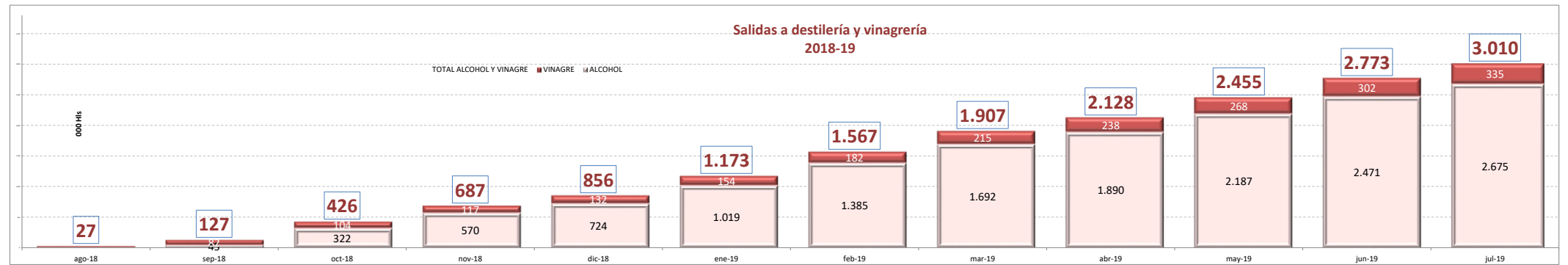


MES A MES

ALCOHOL Y VINAGRE	ago-17	sep-17	oct-17	nov-17	dic-17	ene-18	feb-18	mar-18	abr-18	may-18	jun-18	jul-18	ago-18	sep-18	oct-18	nov-18	dic-18	ene-19	feb-19	mar-19	abr-19	may-19	jun-19	jul-19	ago-19	sep-19
ALCOHOL	10.207	67.300	93.400	66.800	47.687	61.272	112.776	95.607	105.391	105.890	45.198	43.095	9.396	35.935	276.647	248.359	153.470	295.038	366.461	306.243	198.372	296.863	283.776	204.157	27.207	148.516
Tinto & rosado	8.015	10.300	13.400	18.000	9.936	17.143	37.420	38.154	19.066	25.431	14.722	3.132	2.715	11.313	13.059	8.778	14.482	15.265	36.661	90.692	64.167	72.382	41.915	15.422	2.076	15.541
Blanco	2.192	57.000	80.000	48.800	37.751	44.129	75.356	57.453	86.325	80.459	30.476	39.963	6.681	24.622	263.588	239.581	138.988	279.773	329.800	215.551	134.205	224.481	241.861	188.735	25.131	132.975
VINAGRE	16.800	23.966	27.929	35.700	25.154	20.605	26.433	23.910	22.527	22.031	21.072	22.701	17.479	64.054	22.367	13.179	14.693	21.939	28.359	32.893	22.868	30.572	33.550	32.893	17.031	24.530
Tinto & rosado	3.091	1.200	2.200	5.700	1.991	4.300	2.743	980	1.777	760	983	4.847	997	49.124	2.286	1.766	942	2.846	370	171	381	5.602	2.016	1.430	1.054	2.871
Blanco	14.000	22.766	25.729	30.000	23.163	16.305	23.690	22.930	20.750	21.271	20.089	17.854	16.482	14.930	20.081	11.413	13.751	19.093	27.989	32.722	22.487	24.970	31.534	31.463	15.977	21.659
TOTAL ALCOHOL Y VINAGRE	27.007	91.266	121.329	102.500	72.841	81.877	139.209	119.517	127.918	127.921	66.270	65.796	26.875	99.989	299.014	261.538	168.163	316.977	394.820	339.136	221.240	327.435	317.326	237.050	44.238	173.046

ACUMULADO EN LA CAMPAÑA

ALCOHOL Y VINAGRE	ago-17	sep-17	oct-17	nov-17	dic-17	ene-18	feb-18	mar-18	abr-18	may-18	jun-18	jul-18	ago-18	sep-18	oct-18	nov-18	dic-18	ene-19	feb-19	mar-19	abr-19	may-19	jun-19	jul-19	ago-19	sep-19
ALCOHOL	10.207	77.507	170.907	237.707	285.394	346.666	459.442	555.049	660.440	766.330	811.528	854.623	9.396	45.331	321.978	570.337	723.807	1.018.845	1.385.306	1.691.549	1.889.921	2.186.784	2.470.560	2.674.717	27.207	175.723
Tinto & rosado	8.015	18.315	31.715	49.715	59.651	76.794	114.214	152.368	171.434	196.865	211.587	214.719	2.715	14.028	27.087	35.865	50.347	65.612	102.273	192.965	257.132	329.514	371.429	386.851	2.076	17.617
Blanco	2.192	59.192	139.192	187.992	225.743	269.872	345.228	402.681	489.006	569.465	599.941	639.904	6.681	31.303	294.891	534.472	673.460	953.233	1.283.033	1.498.584	1.632.789	1.857.270	2.099.131	2.287.866	25.131	158.106
VINAGRE	17.091	41.057	68.986	104.686	129.840	150.445	176.878	200.788	223.315	245.346	266.418	289.119	17.479	81.533	103.900	117.079	131.772	153.711	182.070	214.963	237.831	268.403	301.953	334.846	17.031	41.561
Tinto & rosado	3.091	4.291	6.491	12.191	14.182	18.482	21.225	22.205	23.982	24.742	25.725	30.572	997	50.121	52.407	54.173	55.115	57.961	58.331	58.502	58.883	64.485	66.501	67.931	1.054	3.925
Blanco	14.000	36.766	62.495	92.495	115.658	131.963	155.653	178.583	199.333	220.604	240.693	258.547	16.482	31.412	51.493	62.906	76.657	95.750	123.739	156.461	178.948	203.918	235.452	266.915	15.977	37.636
TOTAL ALCOHOL Y VINAGRE	27.298	118.564	239.893	342.393	415.234	497.111	636.320	755.837	883.755	1.011.676	1.077.946	1.143.742	26.875	126.864	425.878	687.416	855.579	1.172.556	1.567.376	1.906.512	2.127.752	2.455.187	2.772.513	3.009.563	44.238	217.284



EVOLUCIÓN DE EXISTENCIAS FINALES

Fuente: INFOVI; elaboración OeMV
 Nota: las existencias finales de cada mes anterior al último son las consideradas como iniciales del mes siguiente

EXISTENCIAS TOTALES (Hls)	jul-17	ago-17	sep-17	oct-17	nov-17	dic-17	ene-18	feb-18	mar-18	abr-18	may-18	jun-18	jul-18	ago-18	sep-18	oct-18	dic-18	ene-19	feb-19	mar-19	abr-19	may-19	jun-19	jul-19	ago-19	sep-19		
VINO	32.238.949	0	0	0	0	0	0	0	0	0	0	0	29.236.772	26.000.915	26.000.915	26.000.915	26.000.915	26.000.915	26.000.915	26.000.915	26.000.915	26.000.915	26.000.915	26.000.915	26.000.915	26.000.915	26.000.915	26.000.915
≥ 1.000 hl	29.274.534	0	0	0	0	0	0	0	0	0	0	0	26.515.341	25.867.369	25.867.369	25.867.369	25.867.369	25.867.369	25.867.369	25.867.369	25.867.369	25.867.369	25.867.369	25.867.369	25.867.369	25.867.369	25.867.369	25.867.369
< 1.000 hl	1.415.199	0	0	0	0	0	0	0	0	0	0	0	1.682.911	1.682.911	1.682.911	1.682.911	1.682.911	1.682.911	1.682.911	1.682.911	1.682.911	1.682.911	1.682.911	1.682.911	1.682.911	1.682.911	1.682.911	1.682.911
Almacenistas	1.549.216	0	0	0	0	0	0	0	0	0	0	0	1.656.633	1.656.633	1.656.633	1.656.633	1.656.633	1.656.633	1.656.633	1.656.633	1.656.633	1.656.633	1.656.633	1.656.633	1.656.633	1.656.633	1.656.633	1.656.633
MOSTO S.C.	1.434.062	0	0	0	0	0	0	0	0	0	0	0	869.773	869.773	869.773	869.773	869.773	869.773	869.773	869.773	869.773	869.773	869.773	869.773	869.773	869.773	869.773	869.773
≥ 1.000 hl	1.417.056	0	0	0	0	0	0	0	0	0	0	0	866.917	866.917	866.917	866.917	866.917	866.917	866.917	866.917	866.917	866.917	866.917	866.917	866.917	866.917	866.917	866.917
< 1.000 hl	16.744	0	0	0	0	0	0	0	0	0	0	0	2.641	2.641	2.641	2.641	2.641	2.641	2.641	2.641	2.641	2.641	2.641	2.641	2.641	2.641	2.641	2.641
Almacenistas	262	0	0	0	0	0	0	0	0	0	0	0	215	215	215	215	215	215	215	215	215	215	215	215	215	215	215	215
TOTAL EXISTENCIAS	33.673.011												30.106.545	29.870.688	29.870.688	29.870.688	29.870.688	29.870.688	29.870.688	29.870.688	29.870.688	29.870.688	29.870.688	29.870.688	29.870.688	29.870.688	29.870.688	29.870.688

≥ 1.000 hl & almacenistas	jul-17	ago-17	sep-17	oct-17	nov-17	dic-17	ene-18	feb-18	mar-18	abr-18	may-18	jun-18	jul-18	ago-18	sep-18	oct-18	dic-18	ene-19	feb-19	mar-19	abr-19	may-19	jun-19	jul-19	ago-19	sep-19	
VINO	30.822.529	34.462.535	50.647.375	51.042.681	54.432.068	46.802.723	44.402.881	41.940.789	39.481.169	36.538.011	33.757.934	31.131.971	28.082.199	26.927.977	44.345.720	61.191.222	60.321.001	57.745.149	54.677.424	51.588.307	48.547.038	45.326.182	41.848.189	38.619.012	35.340.192	34.918.709	51.759.285
Tinto y rosado	19.290.000	20.600.000	28.055.284	28.891.481	32.967.370	27.038.329	25.871.772	24.706.370	23.413.222	21.794.815	20.403.034	19.097.594	17.485.164	16.857.433	23.216.995	33.048.917	33.281.111	32.048.084	30.550.024	29.087.131	27.573.650	26.846.064	24.173.433	22.655.874	21.166.300	20.540.728	28.008.742
* Granel	16.500.000	17.800.000	25.395.566	26.348.570	30.419.458	24.735.012	23.460.292	22.189.738	20.873.339	19.200.324	17.688.099	16.316.240	14.735.359	14.102.376	20.458.969	30.455.001	30.773.132	29.575.787	27.954.450	26.443.840	24.842.134	23.092.250	21.344.036	19.746.844	18.153.960	17.572.269	25.072.811
* Envasado	2.790.000	2.800.000	2.659.718	2.542.911	3.755.912	2.303.317	2.411.480	2.516.632	2.539.883	2.594.491	2.714.935	2.781.354	2.749.805	2.755.057	2.756.026	2.593.916	2.507.879	2.472.297	2.595.574	2.643.291	2.731.516	2.753.814	2.829.297	2.909.030	3.012.340	2.968.459	2.935.931
Blanco	11.532.529	11.862.535	22.592.091	22.151.200	21.464.698	19.764.394	18.531.109	17.234.419	16.067.947	14.743.196	13.354.900	12.034.377	10.597.035	10.070.544	21.128.725	28.142.305	27.039.890	25.697.065	24.127.400	22.501.176	20.973.388	19.480.118	17.674.756	15.963.138	14.173.892	14.377.981	23.750.543
* Granel	8.311.752	10.789.492	19.688.055	19.426.687	18.735.606	17.262.619	15.794.795	14.310.518	13.005.285	11.577.550	10.123.373	8.746.496	7.410.729	6.992.062	18.152.631	25.426.689	24.407.802	23.158.044	21.353.700	19.492.705	17.756.421	16.181.289	14.282.147	13.151.470	12.828.147	11.132.878	20.629.231
* Envasado	3.220.777	3.073.043	2.904.036	2.724.513	2.729.092	2.501.775	2.736.314	2.923.901	3.062.662	3.165.646	3.232.527	3.287.881	3.186.306	3.078.482	2.976.094	2.715.616	2.632.088	2.539.021	2.773.700	3.008.471	3.216.967	3.298.829	3.393.815	3.411.668	3.345.745	3.245.103	3.121.312
MOSTO S.C.	1.434.062	1.896.714	6.359.047	5.335.250	3.935.693	3.724.745	3.217.544	2.800.416	2.427.414	2.029.687	1.579.539	1.249.186	867.131	799.055	4.635.708	7.336.101	5.979.036	5.188.511	4.723.534	4.261.062	3.666.795	3.238.752	2.754.787	2.276.049	1.717.403	1.634.597	5.361.157
Tinto y rosado	1.321.643	497.745	1.485.360	1.234.104	778.794	707.323	621.824	510.070	413.011	316.216	226.382	173.774	136.659	127.292	941.552	1.667.392	1.054.143	891.475	732.293	647.118	553.669	450.205	359.126	328.359	247.033	263.145	862.965
Blanco	1.121.419	1.398.969	4.873.687	4.101.146	3.156.899	3.017.422	2.595.720	2.290.346	2.014.403	1.713.471	1.353.157	1.075.412	730.472	671.763	6.694.156	5.668.709	4.524.893	4.297.036	3.991.241	3.613.944	3.113.126	2.788.547	2.395.661	1.947.690	1.470.370	1.371.452	4.498.192
TOTAL EXISTENCIAS	32.256.591	36.358.649	57.006.422	56.377.931	58.367.761	50.527.468	47.620.425	44.741.205	41.908.583	38.567.698	35.337.473	32.381.157	28.949.330	27.727.032	48.981.428	68.527.323	65.900.037	62.933.660	59.400.958	55.849.369	52.213.833	48.564.934	44.602.976	40.895.061	37.057.595	36.553.306	57.120.442

VARIACIÓN EN EL MES

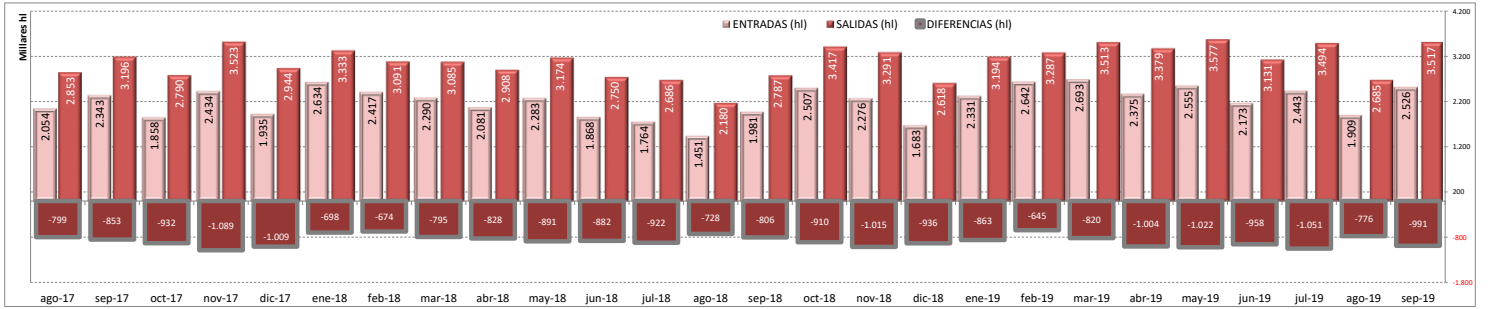
VAR. EXISTENCIAS (Hls) ≥ 1.000 hl	jul-17	ago-17	sep-17	oct-17	nov-17	dic-17	ene-18	feb-18	mar-18	abr-18	may-18	jun-18	jul-18	ago-18	sep-18	oct-18	nov-18	dic-18	ene-19	feb-19	mar-19	abr-19	may-19	jun-19	jul-19	ago-19	sep-19
VINO	-3.560.588	3.640.006	16.184.840	395.306	3.389.387	-7.629.345	-2.399.842	-2.462.092	-2.459.620	-2.943.158	-2.780.077	-2.625.963	-3.049.772	-1.154.222	17.417.743	16.845.502	-870.221	-2.575.852	-3.067.725	-3.089.117	-3.041.269	-3.220.856	-3.477.993	-3.229.177	-3.278.820	-421.483	16.840.576
Tinto y rosado	-1.709.736	1.310.000	7.455.284	836.197	4.075.889	-5.929.041	-1.166.557	-1.165.402	-1.293.148	-1.618.407	-1.391.781	-1.305.440	-1.612.430	-627.731	6.359.562	9.831.922	232.194	-1.233.027	-1.498.060	-1.462.893	-1.513.481	-1.727.586	-1.672.631	-1.517.559	-1.489.574	-625.572	7.468.014
* Granel	-1.727.157	1.300.000	7.595.566	953.004	2.861.888	-4.475.446	-1.274.720	-1.270.554	-1.316.399	-1.673.015	-1.512.225	-1.371.859	-1.580.881	-632.983	6.356.593	9.996.032	318.131	-1.197.345	-1.621.337	-1.510.610	-1.601.706	-1.749.884	-1.748.214	-1.597.192	-1.592.884	-581.691	7.500.542
* Envasado	17.421	10.000	-140.282	-116.807	1.214.001	-1.653.995	108.163	105.152	23.251	54.608	120.444	66.419	-31.549	5.252	2.969	-64.110	-85.937	-35.682	123.277	47.717	88.225	-22.898	75.583	79.633	103.310	-43.881	-31.528
Blanco	-1.850.852	2.330.006	8.729.556	-440.891	-686.502	-1.700.304	-1.233.285	-1.296.690	-1.166.472	-1.324.751	-1.388.296	-1.320.523	-1.437.342	-526.491	11.058.181	7.013.580	-1.102.415	-1.349.825	-1.569.665	-1.626.224	-1.527.788	-1.493.270	-1.805.362	-1.719.618	-1.789.246	204.089	9.372.562
* Granel	-1.788.248	2.477.740	8.898.563	-261.368	-691.081	-1.472.987	-1.467.824	-1.484.277	-1.305.233	-1.427.735	-1.455.177	-1.375.877	-1.486.667	-1.160.569	7.274.058	6.018.887	-1.249.758	-1.804.344	-1.860.995	-1.575.132	-1.900.348	-1.736.284	-1.575.132	-1.729.471	-1.723.323	304.731	9.496.353
* Envasado	-62.004	-147.734	-169.007	-179.523	4.579	-227.317	234.539	187.587	138.761	102.984	66.881	55.354	-101.575	-107.824	-102.388	-260.478	-83.528	-93.067	-234.679	234.771	208.496	81.862	94.986	17.853	-65.923	-100.642	-123.791
MOSTO S.C.	-568.580	462.052	4.462.933	-1.023.787	-1.399.557	-210.948	-507.201	-417.128	-373.002	-397.727	-450.148	-330.253	-382.055	-68.076	3.836.653	2.700.393	-1.757.065	-390.525	-464.977	-462.472	-594.267	-428.043	-483.965	-478.738	-558.646	-83.206	3.726.560
Tinto y rosado	-104.163	185.102	987.615	-251.256	-455.310	-71.471	-85.459	-111.754</																			

ENTRADAS Y SALIDAS NACIONALES

Fuente: INFOVI, elaboración OIVN



	ago-17	sep-17	oct-17	nov-17	dic-17	ene-18	feb-18	mar-18	abr-18	may-18	jun-18	jul-18	ago-18	sep-18	oct-18	nov-18	dic-18	ene-19	feb-19	mar-19	abr-19	may-19	jun-19	jul-19	ago-19	sep-19	Comparar
ENTRADAS (hl)	2.053.817	2.343.038	1.858.138	2.434.339	1.934.799	2.634.154	2.417.026	2.290.218	2.080.590	2.282.753	1.867.780	1.764.477	1.451.481	1.981.413	2.506.743	2.275.982	1.682.567	2.330.793	2.641.618	2.693.415	2.374.676	2.554.961	2.173.115	2.442.844	1.908.879	2.526.267	27,5%
VINO	2.053.817	2.343.038	1.858.138	2.434.339	1.934.799	2.634.154	2.417.026	2.290.218	2.080.590	2.282.753	1.867.780	1.764.477	1.451.481	1.981.413	2.506.743	2.275.982	1.682.567	2.330.793	2.641.618	2.693.415	2.374.676	2.554.961	2.173.115	2.442.844	1.908.879	2.526.267	
Tinto & rosado	1.203.791	1.291.667	1.027.332	1.302.236	1.038.132	1.454.220	1.374.105	1.370.441	1.165.505	1.241.292	983.929	949.276	868.394	973.579	1.200.992	1.129.605	890.092	1.167.486	1.422.290	1.549.095	1.333.370	1.428.563	1.101.837	1.337.318	1.060.315	1.434.837	47,4%
* Granel	1.104.572	1.179.669	888.672	1.146.375	899.068	1.349.543	1.255.812	1.052.491	1.123.018	859.619	828.546	780.092	852.371	1.079.445	993.426	765.433	1.033.186	1.301.949	1.423.434	1.217.237	1.284.589	987.529	1.216.242	970.613	1.320.106	54,9%	
* Envasado	99.219	111.998	138.660	155.861	145.064	104.677	113.662	114.929	118.274	124.310	120.730	88.302	121.547	136.379	124.659	134.300	120.341	125.661	119.133	143.974	134.308	121.076	87.702	134.731	114.731	-5,3%	
Blanco	850.026	1.051.371	830.806	1.132.103	896.667	1.179.934	1.042.921	919.777	915.985	1.041.461	883.861	815.201	583.087	1.007.834	1.305.191	1.146.377	792.475	1.163.207	1.219.318	1.144.320	1.041.306	1.168.308	1.071.278	1.105.526	848.564	1.091.400	4,3%
* Granel	781.438	951.145	735.625	1.008.000	796.720	1.082.356	940.182	812.221	811.075	915.118	737.334	682.873	500.869	884.519	1.113.633	1.027.919	702.891	1.062.547	1.089.366	1.009.577	930.014	974.283	935.341	969.966	766.977	1.005.895	13,7%
* Envasado	68.588	98.226	95.181	124.103	99.947	97.578	120.739	107.556	104.910	126.343	146.517	132.328	82.218	127.915	131.548	118.458	100.760	129.962	134.567	139.522	111.292	152.115	135.937	135.560	81.587	85.535	-30,4%
SALIDAS (hl)	2.831.381	3.196.111	2.790.285	3.024.607	2.943.657	3.332.648	3.091.099	3.084.860	2.908.385	3.179.949	2.750.207	2.686.308	2.179.713	2.786.967	3.416.527	3.290.860	2.618.250	3.184.030	3.286.817	3.513.487	3.378.573	3.577.833	3.311.173	3.499.865	2.685.267	3.516.921	26,2%
Tinto & rosado	1.636.497	1.796.242	1.601.183	1.929.377	1.644.733	1.865.415	1.758.817	1.841.716	1.666.770	1.799.957	1.468.463	1.476.518	1.228.790	1.446.561	1.865.074	1.728.194	1.418.091	1.667.885	1.849.995	2.023.792	1.914.852	2.015.968	1.668.418	1.839.973	1.518.801	1.913.952	32,3%
* Granel	1.174.603	1.249.473	977.687	1.193.589	948.346	1.401.728	1.272.448	1.264.356	1.137.529	1.200.573	941.085	920.045	786.547	923.296	1.247.347	1.054.541	804.410	1.161.949	1.313.962	1.463.329	1.339.021	1.390.817	1.127.542	1.282.047	1.073.522	1.360.408	47,3%
* Envasado	461.894	545.769	623.496	735.794	696.387	463.687	486.379	577.360	523.241	597.384	527.378	556.473	452.243	523.265	617.727	673.653	613.681	509.396	535.433	560.463	575.831	625.151	540.876	557.926	445.279	533.544	5,8%
Blanco	1.216.684	1.400.869	1.189.102	1.593.943	1.298.924	1.447.233	1.332.272	1.243.144	1.247.615	1.375.992	1.281.744	1.209.790	940.923	1.340.406	1.551.453	1.562.666	1.200.159	1.526.145	1.437.422	1.489.695	1.463.721	1.561.365	1.462.755	1.653.892	1.166.466	1.602.969	19,6%
* Granel	810.277	1.003.688	731.800	1.064.911	810.090	1.114.317	997.661	856.899	848.365	927.747	834.024	729.520	560.060	974.833	1.121.924	1.043.110	773.784	1.149.794	1.045.908	1.073.388	1.015.760	1.077.333	998.724	1.068.451	822.921	1.157.650	18,8%
* Envasado	406.407	397.181	457.302	529.032	488.834	332.916	334.611	386.245	399.250	448.245	447.720	480.261	380.863	365.573	429.529	519.556	426.375	376.351	391.514	416.307	447.961	484.032	464.031	585.441	343.545	445.319	21,8%
DIFERENCIAS (hl)	ago-17	sep-17	oct-17	nov-17	dic-17	ene-18	feb-18	mar-18	abr-18	may-18	jun-18	jul-18	ago-18	sep-18	oct-18	nov-18	dic-18	ene-19	feb-19	mar-19	abr-19	may-19	jun-19	jul-19	ago-19	sep-19	
VINO	-799.364	-853.073	-932.147	-1.088.981	-1.008.858	-698.494	-674.073	-794.642	-827.795	-891.196	-884.227	-911.831	-728.232	-805.554	-909.784	-1.014.878	-935.683	-863.237	-645.199	-820.072	-1.003.897	-1.023.372	-958.058	-1.051.021	-776.388	-990.654	-23,0%
Tinto & rosado	-432.706	-503.575	-573.851	-627.341	-606.601	-431.195	-384.722	-471.275	-495.265	-556.665	-484.534	-527.242	-370.396	-472.982	-644.082	-598.589	-527.999	-500.399	-427.105	-474.697	-581.482	-587.405	-566.581	-502.655	-458.486	-479.115	1,3%
* Granel	-70.031	-69.804	-89.015	-47.208	-55.278	-52.185	-12.005	-8.544	-85.038	-77.555	-91.499	-6.455	-70.925	-167.902	-161.115	-38.977	-128.763	-12.013	-39.895	-121.784	-106.228	-140.013	-65.805	-100.909	-40.302	-43,2%	
* Envasado	-362.675	-433.771	-484.836	-579.933	-551.323	-379.010	-372.717	-462.731	-410.227	-479.110	-403.068	-435.743	-363.941	-402.057	-496.180	-537.474	-489.022	-371.636	-415.092	-459.698	-481.177	-426.580	-436.850	-355.577	-438.813	9,1%	
Blanco	-366.658	-349.498	-358.296	-461.640	-402.257	-267.299	-289.351	-323.367	-332.530	-334.531	-397.933	-394.589	-357.836	-332.572	-345.302	-416.289	-407.684	-363.838	-218.094	-345.375	-422.415	-434.967	-391.477	-548.366	-317.962	-511.539	53,8%
* Granel	-28.939	-50.543	-3.825	-16.811	-13.370	-31.961	-57.479	-44.678	-37.290	-12.629	-46.690	-45.656	-59.191	-49.914	-91.709	-15.191	-70.853	-87.247	-43.458	-45.631	-85.746	-103.050	-63.383	-98.485	-151.755	-151.755	68,8%
* Envasado	-337.819	-298.955	-362.121	-405.029	-388.887	-235.338	-231.872	-278.689	-295.240	-321.902	-301.203	-347.933	-298.645	-242.658	-317.411	-401.098	-336.791	-275.951	-261.552	-281.744	-336.669	-331.917	-328.094	-449.881	-261.958	-359.784	48,3%
Salidas NETAS 12 último	1.028.168	1.028.135	1.028.632	1.028.632	1.028.632	1.028.632	1.028.632	1.028.632	1.028.632	1.028.632	1.028.632	1.028.632	1.028.632	1.028.632	1.028.632	1.028.632	1.028.632	1.028.632	1.028.632	1.028.632	1.028.632	1.028.632	1.028.632	1.028.632	1.028.632	1.028.632	7,2%
* Tinto y rosado	-6.051.437	-6.118.723	-6.309.890	-6.379.112	-6.345.248	-6.333.008	-6.193.068	-6.051.113	-6.193.446	-6.136.400	-6.074.626	-6.094.771	-6.032.461	-6.001.869	-6.092.100	-6.063.548	-6.084.846	-6.094.130	-6.096.313	-6.099.955	-6.186.171	-6.216.912	-6.298.969	-6.174.371	-6.361.462	-6.568.356	
* Blanco	-4.114.768	-4.166.411	-4.270.741	-4.447.692	-4.454.928	-4.583.633	-4.539.971	-4.522.573	-4.587.528	-4.456.603	-4.401.052	-4.278.109	-4.269.287	-4.232.361	-4.139.767	-4.094.216	-4.099.643	-4.135.182	-4.123.925	-4.145.993	-4.235.818	-4.329.838	-4.483.615	-4.443.681	-4.422.648		
Envasado blanco / total r	48,2%	40,8%	42,7%	41,1%	41,4%	38,3%	38,4%	37,6%	41,9%	40,2%	42,8%	44,4%	45,1%	37,6%	40,5%	42,7%	40,8%	42,6%	38,7%	39,3%	42,3%	40,8%	43,5%	50,7%	42,4%	45,1%	



	ago-17	sep-17	oct-17	nov-17	dic-17	ene-18	feb-18	mar-18	abr-18	may-18	jun-18	jul-18	ago-18	sep-18	oct-18	nov-18	dic-18	ene-19	feb-19	mar-19	abr-19	may-19	jun-19	jul-19	ago-19	sep-19
Por envase	ago-17	sep-17	oct-17	nov-17	dic-17	ene-18	feb-18	mar-18	abr-18	may-18	jun-18	jul-18	ago-18	sep-18	oct-18	nov-18	dic-18	ene-19	feb-19	mar-19	abr-19	may-19	jun-19	jul-19	ago-19	sep-19
ENTRADAS	2.053.817	2.343.038	1.858.138	2.434.339	1.934.799	2.634.154	2.417.026	2.290.218	2.080.590	2.282.753	1.867.780	1.764.477	1.451.481	1.981.413	2.506.743	2.275.982	1.682.567	2.330.793	2.641.618	2.693.415	2.374.676	2.554.961	2.173.115	2.442.844	1.908.879	2.526.267
Granel	1.886.020	2.132.814	1.624.297	2.154.475	1.689.788	2.431.899	2.200.625	2.068.033	1.863.566	2.038.136	1.596.953	1.511.419	1.280.961	1.737.290	2.293.078	2.021.345	1.468.324	2.095.733	2.391.515	2.433.191	2.147.251	2.258.872	1.932.810	2.186.206	1.737.500	2.326.001
Envasado	167.800	210.224	233.841	279.864	245.011	202.255	216.401	222.185	217.024	244.617	270.8															

EXPORTACIONES ESPAÑOLAS DE VINO

Fuente: AEAT elaboración OeMV



EXPORTACIONES MENSUALES

VOLUMEN (mill Ltrs)	ago-16	sep-16	oct-16	nov-16	dic-16	ene-17	feb-17	mar-17	abr-17	may-17	jun-17	jul-17	ago-17	sep-17	oct-17	nov-17	dic-17	ene-18	feb-18	mar-18	abr-18	may-18	jun-18	jul-18	ago-18	sep-18	oct-18	nov-18	dic-18	ene-19	feb-19	mar-19	abr-19	may-19	
VINO	156,8	202,8	174,1	206,3	170,1	184,6	171,8	191,4	179,8	210,7	201,8	220,9	176,5	204,2	206,6	198,5	170,7	160,5	160,5	171,7	168,1	174,1	161,8	172,0	148,0	143,1	176,3	195,0	154,9	173,0	191,1	167,9	174,6	197,0	193,0
Licor	0,7	1,9	1,4	3,3	1,6	1,0	1,0	1,2	0,8	1,4	1,4	1,3	1,0	1,4	2,9	2,7	1,3	1,0	0,9	1,0	1,5	1,9	1,1	1,3	0,7	1,3	1,9	2,5	1,2	1,0	0,5	0,9	1,9	0,9	0,9
Espumosos y aguja	14,5	19,1	21,8	22,9	16,8	12,7	11,6	16,1	18,0	16,6	18,4	18,1	14,0	19,2	20,4	20,4	15,4	12,8	11,5	13,5	16,7	15,0	16,4	16,6	12,0	18,6	22,9	24,5	17,8	14,6	14,4	14,2	14,8	16,6	16,6
Envasados	57,1	65,8	62,4	73,1	62,8	58,4	62,7	69,6	65,6	74,1	69,4	70,1	60,1	68,2	77,5	75,4	58,6	53,6	55,6	61,6	58,5	62,8	56,4	60,1	50,6	57,0	67,8	68,2	50,2	54,8	59,8	54,7	57,3	62,5	62,5
BIB						1,1	2,6	2,5	2,9	3,2	2,4	2,6	3,0	2,0	2,1	2,5	2,5	2,2	2,2	2,7	2,9	3,6	3,5	3,5	3,8	2,8	3,8	3,9	2,7	3,0	3,1	3,7	2,9	3,3	3,3
Granel	84,5	116,0	88,6	107,0	88,9	91,4	93,9	101,9	92,5	115,4	110,2	128,8	98,5	113,3	103,6	97,5	93,0	91,0	90,3	92,9	88,5	90,7	84,3	90,5	81,0	63,4	79,9	95,9	83,1	99,7	112,9	89,3	97,7	109,7	109,7

EXPORTACIONES INTERANUALES

VOLUMEN (mill Ltrs)	ago-16	sep-16	oct-16	nov-16	dic-16	ene-17	feb-17	mar-17	abr-17	may-17	jun-17	jul-17	ago-17	sep-17	oct-17	nov-17	dic-17	ene-18	feb-18	mar-18	abr-18	may-18	jun-18	jul-18	ago-18	sep-18	oct-18	nov-18	dic-18	ene-19	feb-19	mar-19	abr-19	may-19	
VINO	2.266,0	2.270,8	2.244,6	2.241,8	2.229,2	2.236,7	2.217,4	2.231,1	2.197,3	2.225,9	2.220,2	2.251,0	2.270,8	2.272,2	2.204,6	2.296,8	2.297,6	2.293,5	2.282,2	2.262,5	2.250,8	2.214,2	2.174,2	2.125,2	2.096,7	2.035,6	2.005,3	2.001,9	1.986,1	1.998,6	2.029,2	2.025,3	2.031,9	2.050,8	2.050,8
Licor	19,4	19,3	17,8	18,2	18,3	18,2	18,0	17,8	17,2	17,2	17,0	17,3	16,8	18,3	17,8	17,5	17,4	17,4	17,2	17,8	18,0	18,0	18,0	18,0	17,7	16,6	16,4	16,3	16,3	16,3	16,2	16,1	16,5	15,4	15,4
Espumosos y aguja	182,8	182,5	182,7	186,1	187,7	190,4	190,3	195,2	199,0	201,6	204,2	206,8	206,2	205,0	202,5	201,1	201,1	201,0	198,4	197,1	195,5	193,5	192,0	190,0	189,3	191,9	196,0	198,3	200,2	203,1	203,7	205,9	201,9	203,5	203,5
Envasados	784,2	785,3	774,5	767,5	767,0	778,9	779,6	783,0	777,8	781,7	785,8	791,1	794,1	811,7	813,9	809,8	804,9	797,7	789,7	782,6	771,3	758,4	748,4	738,8	727,6	717,9	710,8	702,3	703,5	707,8	705,9	704,7	704,4	704,4	
BIB	1.279,6	1.283,7	1.269,6	1.270,0	1.256,2	1.249,3	1.229,5	1.235,2	1.203,4	1.225,4	1.213,2	1.236,2	1.253,1	1.252,5	1.269,6	1.262,6	1.239,9	1.239,5	1.236,0	1.227,0	1.198,3	1.172,4	1.134,1	1.116,6	1.066,7	1.004,0	1.041,4	1.031,5	1.040,3	1.062,8	1.059,2	1.068,4	1.087,5	1.087,5	
Granel	483,2	489,9	488,6	493,9	494,5	496,3	497,1	507,5	504,3	517,8	520,0	533,2	545,5	550,5	565,2	574,9	553,2	571,1	583,5	596,5	611,3	618,4	622,2	624,8	630,8	621,2	617,6	617,6	599,4	586,3	579,5	559,4	543,3	531,6	531,6

