

## EVOLUCIÓN MENSUAL DE LOS PRINCIPALES DATOS CAMPAÑA 2019/2020

<b>PRODUCCIÓN</b>	<i>INFOVI dic 19</i>	<b>EXISTENCIAS</b>	<i>INFOVI dic 19</i>	<b>IMPORTACIONES</b>	<i>OeMv nov 19</i>
<p>LA PRODUCCIÓN DE VINO FUE DE 33,5 MILLONES HL EN LOS CINCO PRIMEROS MESES DE CAMPAÑA (-25%)</p> <p>Se incluye la producción de los productores de menos de 1.000 hl.</p> <p>Con respecto a la campaña anterior, se reduce la producción de vino en 11,1 millones hl, a los que se suman 3,6 millones hl de mosto, incluidos en los datos ampliados de noviembre del INFOVI, hasta alcanzar los 37,1 millones hl de producción de vino y mosto.</p>		<p>EL 31 DE DICIEMBRE 2019, LAS EXISTENCIAS FINALES DE VINO Y MOSTO FUERON DE 57,5 MILLONES HL (-8,6% O 5,4 MILLONES HL MENOS).</p> <p>De esos 57,5 millones hl, 52,9 millones hl corresponden a vino y 4,6 millones hl, a mosto sin concentrar.</p>		<p>ESPAÑA IMPORTÓ 213.454 HL MENOS DE VINO EN LOS CUATRO PRIMEROS MESES DE CAMPAÑA</p> <p>Las importaciones españolas de vino cayeron en los cuatro primeros meses de campaña, más en volumen (-48%), hasta los 233.860 hl, que en valor (-13%), hasta los 78,4 millones de euros, al crecer el precio medio un 66,5%, hasta los 3,35 €/litro. Por productos, cayeron más los graneles (-65%), de los que se dejaron de importar 201.893 hl.</p>	
<b>ALCOHOL / VINAGRE</b>	<i>INFOVI dic 19</i>	<b>MERCADO INTERIOR</b>	<i>Est. INFOVI OeMv dic 19</i>	<b>EXPORTACIONES</b>	<i>OeMv nov 19</i>
<p>DE AGOSTO A DICIEMBRE DE 2019 SE DESTINARON 853.693 HL (-0,2%) A DESTILACIÓN Y VINAGRERÍA.</p> <p>De los que 732.263 hl fueron a destilación (+1,2%) y 121.430 hl, a elaboración de vinagre (-7,8%).</p> <p>En el mes de diciembre de 2019, sin embargo, se redujo lo destinado a destilación (-12,5%) y aumentó lo destinado a vinagrería (+102%).</p>		<p>LA ESTIMACIÓN DE CONSUMO SUPERA LA BARRERA DE LOS 11 MILLONES HL Y CRECE UN 9,7% RESPECTO AL MISMO DATO DE LA CAMPAÑA ANTERIOR.</p> <p>La diferencia neta entre entradas y salidas de vino en las bodegas españolas de los últimos doce meses, superó los 11 millones hl en diciembre de 2019, registrando un aumento del 9,7% respecto a diciembre de 2018.</p>		<p>ESPAÑA EXPORTÓ 0,7 MILLONES HL MÁS DE VINO EN LOS CUATRO PRIMEROS MESES DE CAMPAÑA (+7%), HASTA LOS 7,1 MILLONES HL.</p> <p>En términos de valor, sin embargo, se facturó un -2,4% menos, hasta los 944,3 millones de euros, al caer el precio medio un 14,5%, hasta los 1,33 €/litro.</p>	

## Análisis general

*Menor producción (-11,1 millones hl) y menores existencias finales (-5,4 millones hl) en los cinco primeros meses de campaña. La estimación de consumo supera los 11 millones de hl, creciendo un 9,7%. Menores importaciones de vino y mayores exportaciones en volumen, aunque reduciéndose la facturación, al caer el precio medio.*

Los datos del INFOVI correspondientes al mes de diciembre de 2019, muestran que en ese mes se registró una pequeña producción de vino de 1.777 hl, que lleva a una producción acumulada en los cinco primeros meses de campaña de 33,5 millones de hl, cifra que supone un -25% a la misma de la campaña anterior, es decir, 11,1 millones de hl menos. Menores son también las existencias finales de vino y mosto (-5,4 millones hl), que se situaron el 31 de diciembre de 2019 en los 57,5 millones hl, de los que 52,9 millones corresponden a vino y 4,6 millones hl, a mosto sin concentrar. La diferencia entre entradas y salidas interiores de vino de los últimos doce meses, muestran una estimación de consumo, para el año 2019, de 11,1 millones de hl, superándose la barrera de los 11 millones hl, y registrando un aumento del 9,7% respecto al año 2018.

Por último, en cuanto al comercio exterior y con datos de la AEAT disponibles hasta noviembre de 2019, caen las importaciones españolas de vino en los cuatro primeros meses de campaña, dejándose de importar 213.454 hl, casi la misma cantidad (233.860 hl) que se importó en esos cuatro meses. En cuanto a las exportaciones españolas de vino, aumentaron en 0,7 millones de hl, hasta los 7,1 millones en este periodo, reduciéndose, sin embargo, la facturación (-2,4%), hasta los 944,3 millones hl, al caer el precio medio un 14,5%, hasta los 1,33 €/litro.

## Producción

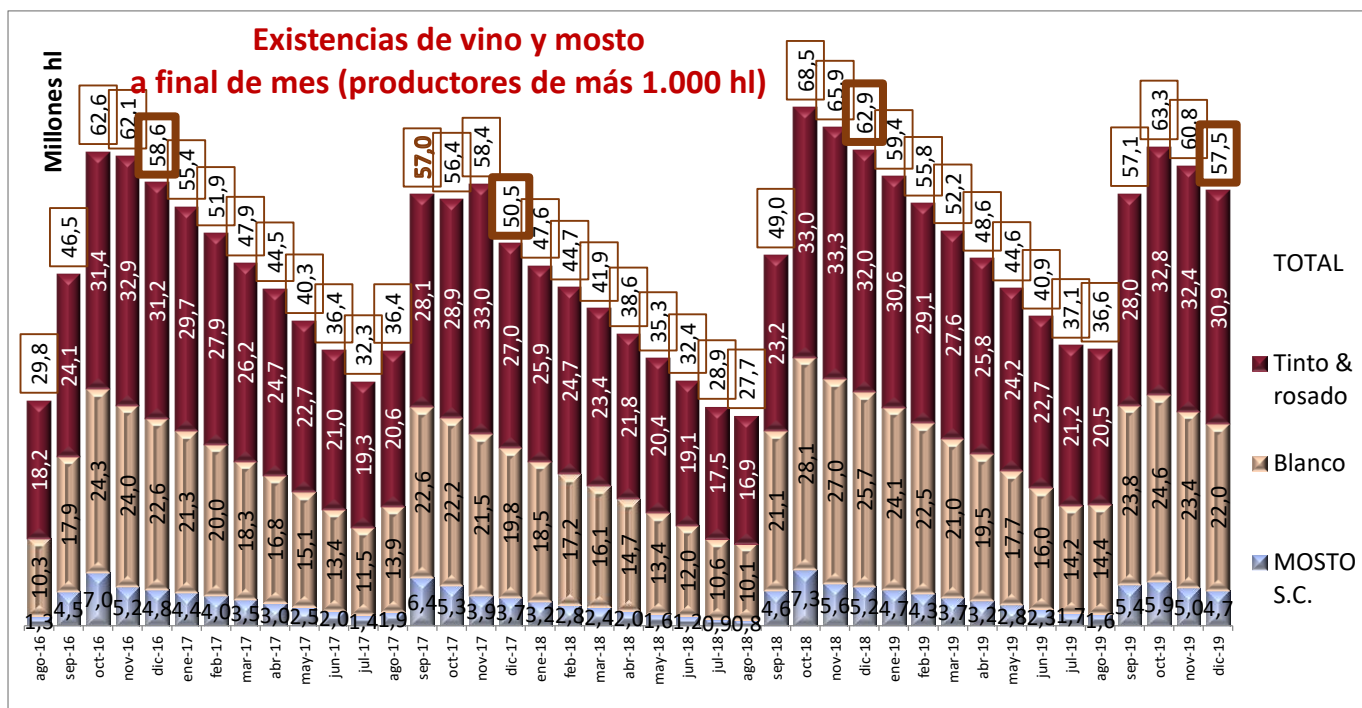
*33,5 millones de hl de vino producidos en los cinco primeros meses de campaña, un 25% inferiores al mismo dato de la campaña anterior.*

Según los datos del INFOVI, no hubo prácticamente producción de vino (1.777 hl) en el mes de diciembre de 2019, por lo que la producción acumulada en los cinco primeros meses de la campaña 2019/20 roza los 33 millones de hl, si tenemos en cuenta, por una lado, la producción de los productores de más de 1.000 hl con **33,5 millones de hl** y, por otro, la producción de los productores de menos de 1.000 hl, que según los datos ampliados de noviembre fue de 0,6 millones de hl. Con respecto al mismo periodo de la campaña anterior, cae la producción un -25% o en 11,1 millones de hl.

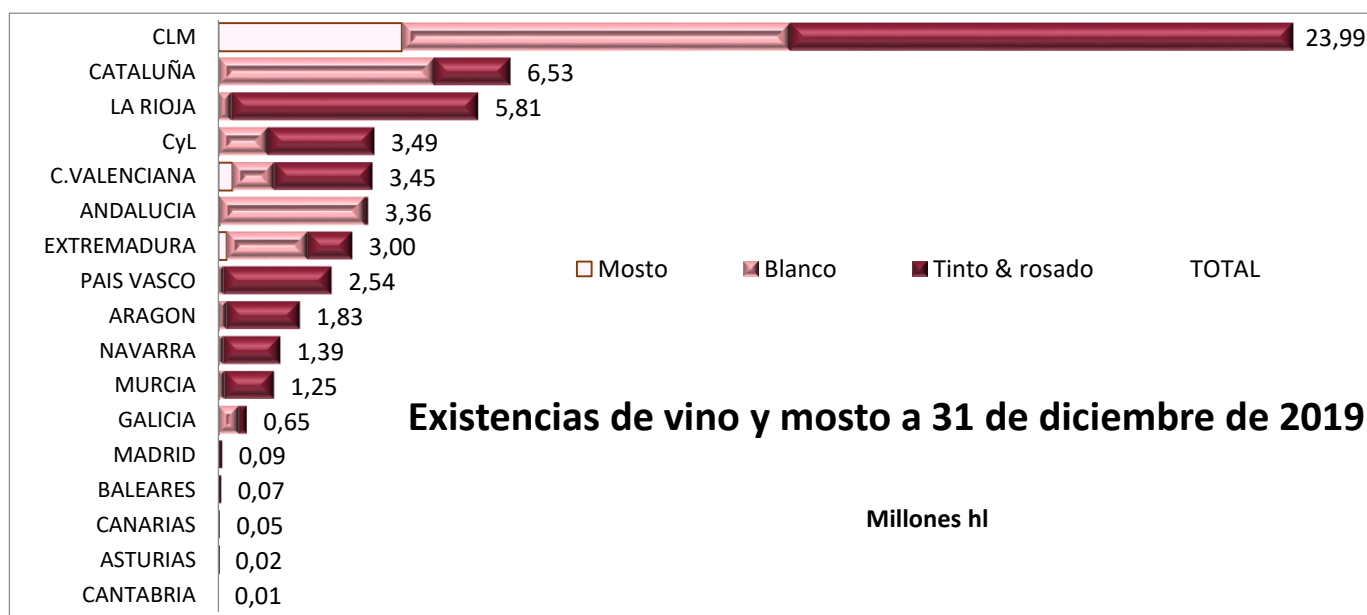
## Variación de existencias

*A 31 de diciembre de 2019, las existencias finales de vino y mosto eran de 57,5 millones hl, de los que 52,9 corresponden a vino y 4,6 millones, a mosto sin concentrar. Fueron un -8,6% inferiores a las del mismo periodo de la campaña anterior (-5,4 millones hl).*

Según los datos del INFOVI, el 31 de diciembre de 2019, las existencias finales de vino y mosto fueron de 57,5 millones de hl, un -8,6% inferiores a las existentes el 31 de diciembre de 2018, es decir, fueron 5,4 millones de hl menores.



De los 57,5 millones de hl, 52,9 millones correspondieron a existencias finales de vino (-8,4%) y los 4,6 millones de hl restantes (-10,3%), a mosto sin concentrar. Por colores, 30,9 millones de hl fueron de vinos y tintos y rosados y casi 22 millones de hl, a vinos blancos. Por envases, el 90% de las existencias finales de vino corresponde a granel y el 10% restante, a vino envasado.



Por comunidades autónomas, Castilla-La Mancha es la que mayor cantidad de existencias finales tiene, con casi 24 millones de hl de vino y mosto a 31 de diciembre de 2019. Le sigue Cataluña, con 6,5 millones de hl y La Rioja, con 5,8 millones.

## Salidas a destilería y vinagería

853.693 hl fueron destinados a destilería y vinagería en los cinco primeros meses de campaña (-0,2%), de los que 732.263 hl fueron a destilación (+1,2%) y 121.430 hl (-7,8%), a vinagería. En el mes de diciembre de 2019, sin embargo, crece la cantidad destinada a la elaboración de vinagre y cae lo destinado a destilería.

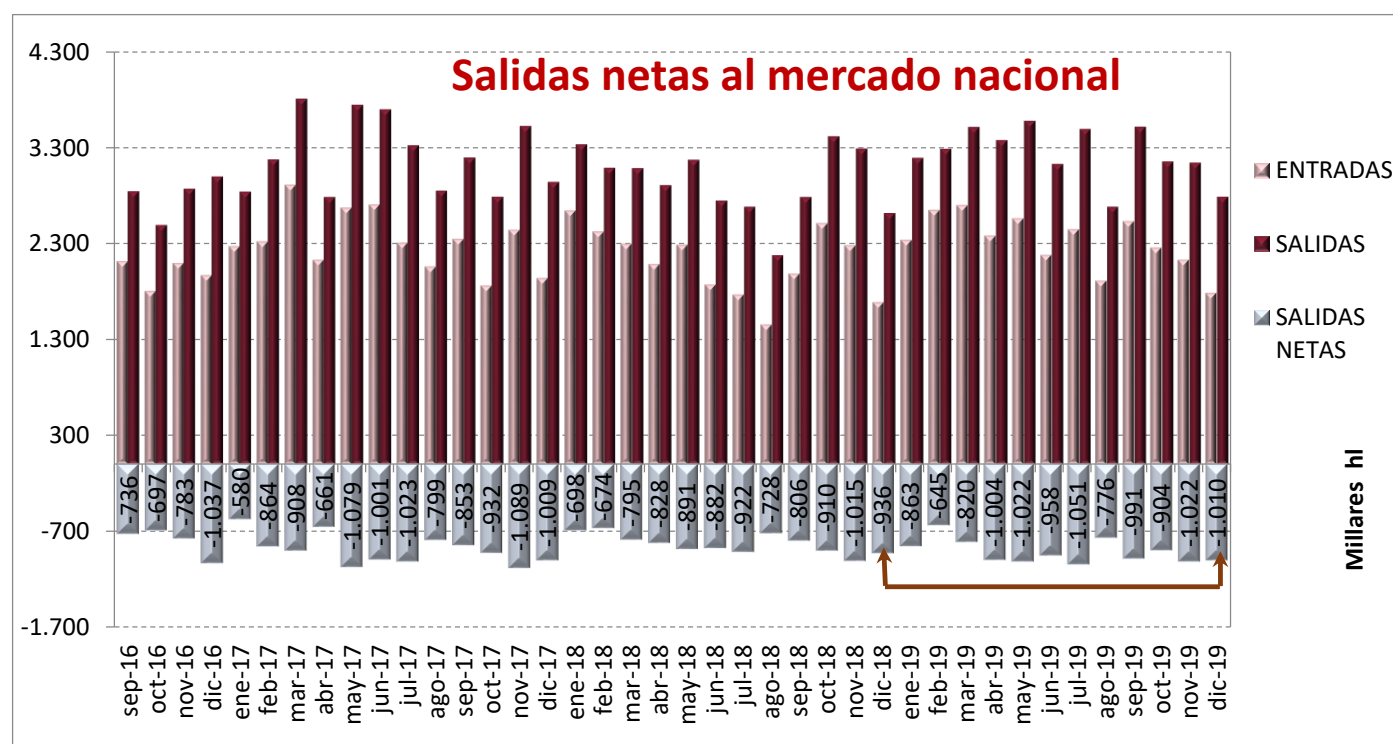
En el mes de diciembre de 2019, los datos del INFOVI indican que las salidas de vino para destilación fueron de 134.321 hl (-12,5%), mientras que las destinadas a la elaboración de vinagre fueron de 29.635 hl (+101,7%). Esto hace un total de 163.956 hl (-2,5%).

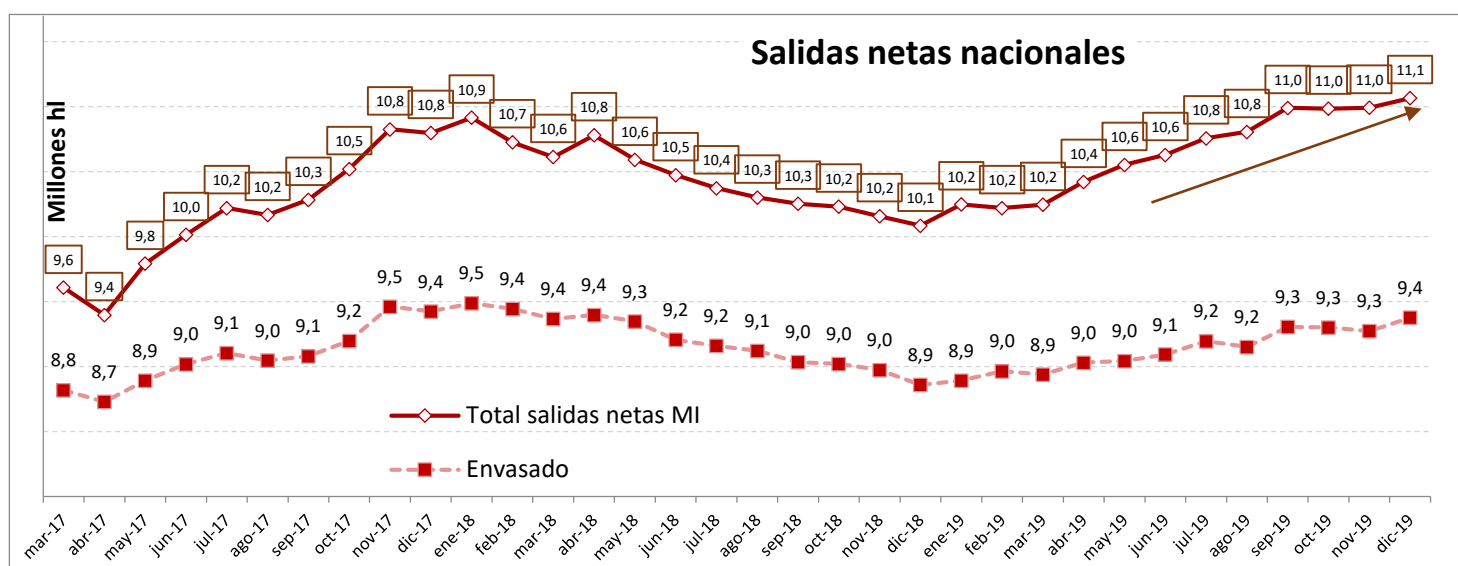
En lo que se refiere a los datos acumulados en los cinco primeros meses de campaña, fueron 853.693 hl los destinados a destilería y vinagería (-0,2%), de los que 732.263 hl fueron a destilación (+1,2%) y 121.430 hl, a la elaboración de vinagre (-7,8%).

## Entradas y salidas nacionales

El consumo aparente en España supera por primera vez los 11 millones de hl desde que se iniciaron los datos del INFOVI, lo que supone un crecimiento del 9,7% respecto al año 2018.

En el mes de diciembre de 2019, los datos del INFOVI muestran que las **entradas** de vino en las bodegas españolas fueron de **1.780.345 hl (+5,8%)**, siendo las **salidas** de 2.790.419 hl (+6,6%). La diferencia entre ambas se situó en el millón de hl, aumentando un 8%.





La estimación de consumo nacional de vino que venimos realizando, acumulando la diferencia entre entradas y salidas de los últimos doce meses (en este caso, año 2019 completo), alcanza su máximo desde que disponemos de los datos del INFOVI, superando por primera vez los 11 millones de hl, lo que supone un crecimiento del 9,2% respecto al mismo dato de 2018.

## Importaciones de vino en España

*En los cuatro primeros meses de la campaña 2019/20, caen las importaciones españolas de vino, más en volumen (-48%) que en valor (-13%), al aumentar el precio medio un 66,5%. Se dejaron de importar, en estos cuatro meses, 213.454 hl de vino.*

Con datos de la AEAT disponibles hasta noviembre de 2019, vemos que en los cuatro primeros meses de la campaña 2019/20, caen las importaciones españolas de vino, más en términos de volumen (-48%) que en términos de valor (-13%), al crecer el precio medio un 66,5%. Se situaron, de agosto a noviembre de 2019, en los 233.860 hl, por valor de 78,4 millones de euros, a un precio medio de 3,35 €/litro. En términos absolutos, se dejaron de importar en España, 213.454 hl y de gastar, 11,7 millones de euros.

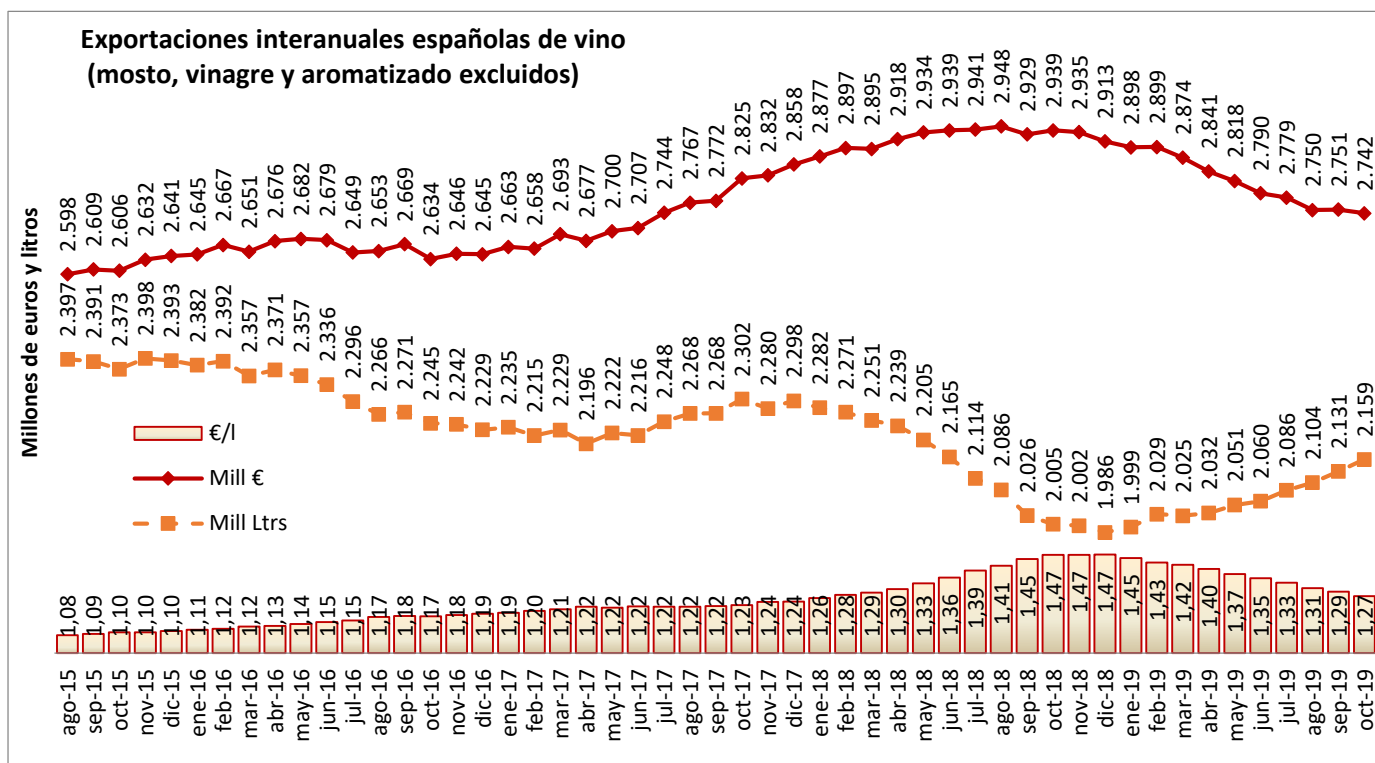
Por productos, es mucho mayor la caída de los vinos a granel (-65% en volumen), de los que se dejaron de importar 201.893 hl, que la de los vinos envasados (-8%).

## Exportaciones de vino desde España

*España exportó 456.581 hl más de vino en los cuatro primeros meses de campaña, hasta los 7,1 millones de hl (+7%).*

En lo que se refiere a las exportaciones españolas de vino en estos cuatro primeros meses de campaña, crecen en términos de volumen (+7%) pero caen en términos de valor (-2,4%), al reducirse el precio medio un 14,5%. Se situaron, de agosto a diciembre del pasado año, en los 7,1 millones de hl, por valor de 944,3 millones de euros, a un precio medio de 1,33 €/litro. Es decir, se exportaron 456.581 hl más, pero se dejaron de facturar 88,7 millones de euros, al reducirse el precio medio en 23 céntimos.

Por productos, el aumento en volumen se explica por los vinos a granel (+14%), ya que los envasados pierden un ligero 0,4%.



**Agradecimiento por su apoyo al sector vitivinícola español a:**



*Información suministrada por la Interprofesional del Vino de España (OIVE), según el análisis objetivo de los datos mensuales extraídos del sistema INFOVI, editado y publicado por el MAPA y otras fuentes del sector vitivinícola español, y realizado por el Observatorio Español del Mercado del Vino (OeMv).*

*OIVE y OeMv no se hacen responsables de las posibles modificaciones o rectificaciones posteriores, por parte del MAPA y/u otras fuentes, con respecto al momento de su elaboración que pudieran dar lugar a cambios de escenario del entorno analizado.*

*Los datos originales pueden ser consultados en todo momento en*  
<http://www.mapama.gob.es/es/agricultura/temas/producciones-agricolas/vitivinicultura/>

#### LISTA DE CUADROS Y GRÁFICOS ADJUNTOS

1. Evolución de la producción de uvas y vinos por meses en la campaña
2. Evolución de salidas a destilación y vinagrería
3. Evolución existencias
4. Evoluciones entradas y salidas interiores de vino
5. Evolución exportaciones en la campaña



# PRODUCCIÓN DE UVAS Y VINO

Fuente: INFOVI; elaboración OeMV

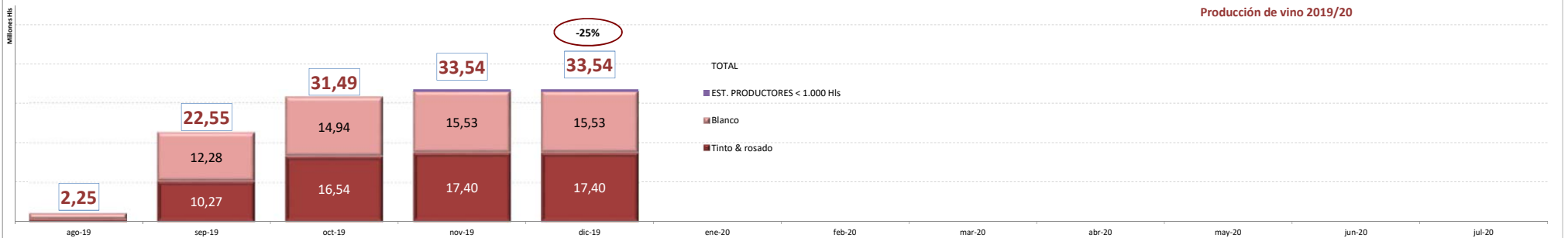
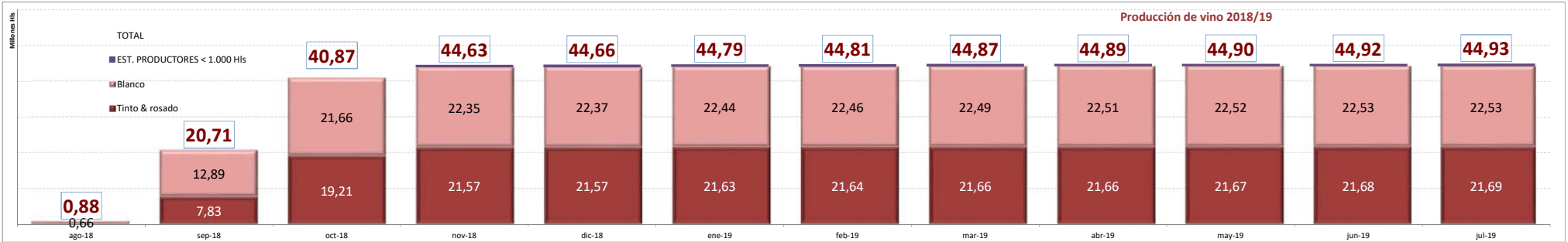


PRODUCCIÓN UVA (millones de Kg)	ago-17	sep-17	oct-17	nov-17	dic-17	ene-18	feb-18	mar-18	abr-18	may-18	jun-18	jul-18	ago-18	sep-18	oct-18	nov-18	dic-18	ene-19	feb-19	mar-19	abr-19	may-19	jun-19	jul-19	ago-19	sep-19	oct-19	nov-19	dic-19	
<b>EN EL MES</b>	971,20	3.156,46	347,10	127,71	1,08	0,00	0,00	0,00	0,00	0,00	0,00	0,00	139,90	3.102,73	2.909,73	237,07	0,00	0,03	0,00	0,00	0,00	0,00	0,00	0,00	0,00	327,76	3.200,75	1.335,26	125,65	450,00
Blanco	561,50	1.867,33	96,93	36,86	0,24	0,00	0,00	0,00	0,00	0,00	0,00	0,00	107,15	2.020,83	1.381,00	51,59	0,00	0,01	0,00	0,00	0,00	0,00	0,00	0,00	0,00	236,04	1.934,59	408,06	30,73	450,00
Tinto & rosado	409,70	1.289,13	250,17	90,85	0,84	0,00	0,00	0,00	0,00	0,00	0,00	0,00	32,75	1.081,91	1.528,73	185,49	0,00	0,02	0,00	0,00	0,00	0,00	0,00	0,00	0,00	91,71	1.266,16	927,20	94,92	0,00

EN LA CAMPAÑA	ago-17	sep-17	oct-17	nov-17	dic-17	ene-18	feb-18	mar-18	abr-18	may-18	jun-18	jul-18	ago-18	sep-18	oct-18	nov-18	dic-18	ene-19	feb-19	mar-19	abr-19	may-19	jun-19	jul-19	ago-19	sep-19	oct-19	nov-19	dic-19
<b>EN LA CAMPAÑA</b>	971,20	4.127,66	4.488,74	4.602,47	4.622,13	4.634,25	4.634,25	4.634,25	4.634,25	4.634,25	4.634,25	4.634,25	139,90	3.229,69	6.164,99	6.402,06	6.402,06	6.402,09	6.407,60	6.407,60	6.407,60	6.407,60	6.407,60	6.511,17	327,76	3.528,51	4.772,06	4.913,11	4.919,96
Blanco	561,50	2.428,83	2.535,03	2.562,62	2.571,42	2.574,75	2.574,75	2.574,75	2.574,75	2.574,75	2.574,75	2.574,75	107,15	2.135,74	3.530,55	3.582,14	3.582,14	3.582,15	3.582,29	3.582,29	3.582,29	3.582,29	3.582,29	3.612,66	236,04	2.170,64	2.578,70	2.612,21	2.614,50
Tinto & rosado	409,70	1.698,83	1.953,70	2.039,85	2.050,70	2.059,50	2.059,50	2.059,50	2.059,50	2.059,50	2.059,50	2.059,50	32,75	1.093,95	2.634,44	2.819,92	2.819,92	2.819,94	2.825,30	2.825,30	2.825,30	2.825,30	2.825,30	2.898,51	91,71	1.357,87	2.193,36	2.300,90	2.305,46

PRODUCCIÓN VINO (hl)	ago-17	sep-17	oct-17	nov-17	dic-17	ene-18	feb-18	mar-18	abr-18	may-18	jun-18	jul-18	ago-18	sep-18	oct-18	nov-18	dic-18	ene-19	feb-19	mar-19	abr-19	may-19	jun-19	jul-19	ago-19	sep-19	oct-19	nov-19	dic-19
<b>EN EL MES</b>	6.548.600	19.359.770	3.482.902	2.193.528	60.769	11.583	15.164	29.100	18.956	30.865	19.650	26.608	878.000	19.835.267	20.160.310	2.788.083	30.001	2.013	15.860	13.923	17.656	11.128	13.013	15.923	2.247.220	20.307.670	8.932.668	1.440.580	1.777
Blanco	3.674.700	10.180.063	1.260.139	755.714	26.103	2.285	6.138	4.093	6.795	8.527	12.157	18.971	655.500	12.230.484	8.774.808	995.766	22.566	697	5.432	10.869	9.039	7.193	7.159	2.929	1.567.287	10.715.574	2.660.136	587.798	1.735
Tinto & rosado	2.873.900	9.179.707	2.222.763	1.437.814	34.666	9.298	9.026	25.007	12.161	22.338	7.493	7.637	222.500	7.604.783	11.385.502	1.792.317	7.435	1.316	10.428	3.054	8.617	3.935	5.854	679.933	9.592.096	6.272.532	852.782	42	
<b>EN LA CAMPAÑA</b>	6.548.564	25.908.334	29.603.991	32.816.396	32.877.165	32.152.884	32.168.048	32.197.148	32.216.104	32.246.969	32.266.619	32.480.430	878.000	20.713.267	40.873.577	44.632.367	44.662.368	44.789.709	44.808.043	44.871.312	44.889.203	44.904.377	44.917.563	44.933.486	2.247.220	22.554.890	31.487.558	33.537.372	33.539.149
Blanco	3.674.664	13.854.727	15.109.129	15.870.616	15.896.719	15.781.900	15.788.038	15.792.131	15.798.926	15.807.453	15.819.610	15.817.122	655.500	12.885.984	21.660.792	22.350.182	22.372.748	22.442.791	22.455.235	22.492.414	22.509.401	22.517.967	22.526.050	22.528.979	1.567.287	12.282.861	14.942.997	15.530.795	15.532.530
Tinto & rosado	2.873.900	12.053.607	14.494.862	15.714.184	15.748.850	16.022.570	16.031.596	16.056.603	16.068.764	16.091.102	16.098.595	16.128.237	222.500	7.827.283	19.212.785	21.566.409	21.573.844	21.631.142	21.637.032	21.663.122	21.664.026	21.670.634	21.675.737	21.688.731	679.933	10.272.029	16.544.561	17.397.343	17.397.385
EST. PRODUCTORES < 1.000 Hls				1.231.596	1.231.596	348.414	348.414	348.414	348.414	348.414	348.414	348.414	535.071					715.776	715.776	715.776	715.776	715.776	715.776	715.776					

RENDIMIENTO UVA / VINO (ltr / kg)	ago-17	sep-17	oct-17	nov-17	dic-17	ene-18	feb-18	mar-18	abr-18	may-18	jun-18	jul-18	ago-18	sep-18	oct-18	nov-18	dic-18	ene-19	feb-19	mar-19	abr-19	may-19	jun-19	jul-19	ago-19	sep-19	oct-19	nov-19	dic-19
<b>EN EL MES</b>	0,67	0,61	1,00	1,72	5,61	---	---	---	---	---	---	---	0,63	0,64	0,69	1,18	---	8,03	1,285,25	1,128,28	1,430,79	901,78	1,054,54	1,290,36	0,69	0,63	0,67	1,15	0,00
Blanco	0,65	0,55	1,30	2,05	10,90	---	---	---	---	---	---	---	0,61	0,61	0,64	1,93	---	11,41	---	---	---	---	---	---	0,66	0,55	0,65	1,91	0,00
Tinto & rosado	0,70	0,71	0,89	1,58	4,11	---	---	---	---	---	---	---	0,68	0,70	0,74	0,97	---	6,95	845,06	247,49	698,30	318,88	474,39	1,053,00	0,74	0,76	0,68	0,90	---
<b>EN LA CAMPAÑA</b>	0,67	0,63	0,66	0,71	0,71	0,69	0,69	0,69	0,70	0,70	0,70	0,70	0,63	0,64	0,66	0,70	0,70	0,70	0,70	0,70	0,70	0,70	0,70	0,69	0,69	0,64	0,66	0,68	0,68
Blanco	0,65	0,57	0,60	0,62	0,62	0,61	0,61	0,61	0,61	0,61	0,61	0,61	0,61	0,60	0,61	0,62	0,62	0,63	0,63	0,63	0,63	0,63	0,63	0,62	0,66	0,57	0,58	0,59	0,59
Tinto & rosado	0,70	0,71	0,74	0,77	0,77	0,78	0,78	0,78	0,78	0,78	0,78	0,78	0,68	0,72	0,73	0,76	0,77	0,77	0,77	0,77	0,77	0,77	0,77	0,75	0,74	0,76	0,75	0,76	0,75





## SALIDAS A DESTILERIA Y VINAGRERIA

Fuente: INFOVI; elaboración OeMV

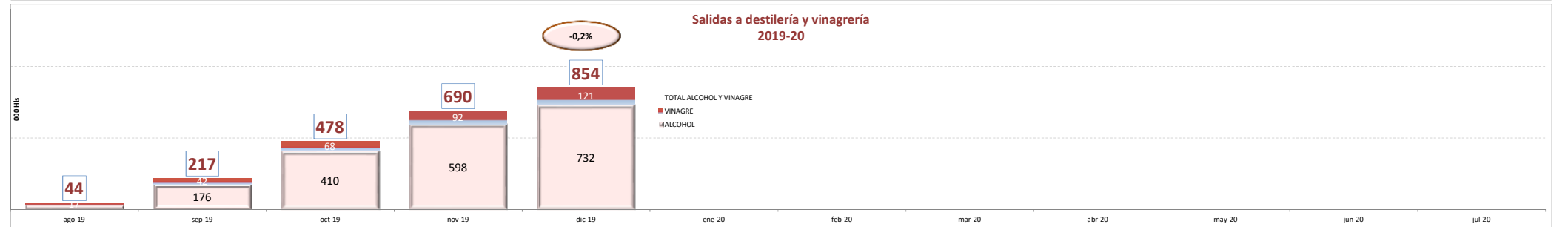
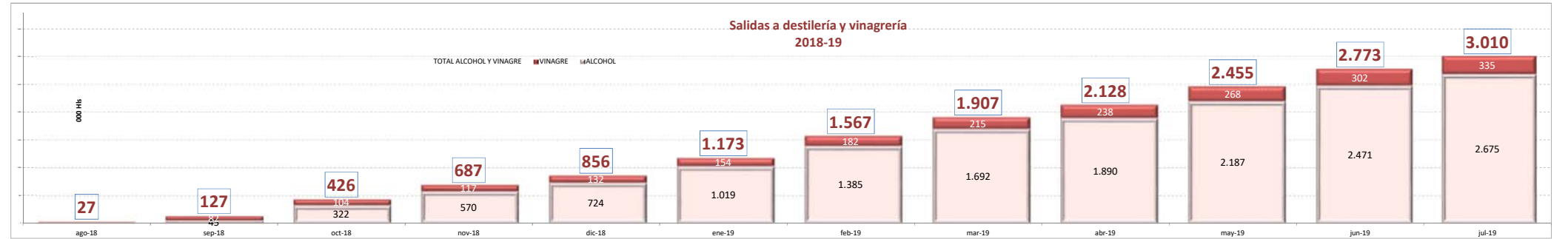


### MES A MES

ALCOHOL Y VINAGRE	ago-17	sep-17	oct-17	nov-17	dic-17	ene-18	feb-18	mar-18	abr-18	may-18	jun-18	jul-18	ago-18	sep-18	oct-18	nov-18	dic-18	ene-19	feb-19	mar-19	abr-19	may-19	jun-19	jul-19	ago-19	sep-19	oct-19	nov-19	dic-19
<b>ALCOHOL</b>	10.207	67.300	93.400	66.800	47.687	61.272	112.776	95.607	105.391	105.890	45.198	43.095	9.396	35.935	276.647	248.359	153.470	295.038	366.461	306.243	198.372	296.863	283.776	204.157	27.207	148.516	234.115	188.104	134.321
Tinto & rosado	8.015	10.300	13.400	18.000	9.936	17.143	37.420	38.154	19.066	25.431	14.722	3.132	2.715	11.313	13.059	8.778	14.482	15.265	36.661	90.692	64.167	72.382	41.915	15.422	2.076	15.541	15.856	19.043	28.665
Blanco	2.192	57.000	80.000	48.800	37.751	44.129	75.356	57.453	86.325	80.459	30.476	39.963	6.681	24.622	263.588	239.581	138.988	279.773	329.800	215.551	134.205	224.481	241.861	188.735	25.131	132.975	218.259	169.061	105.656
<b>VINAGRE</b>	16.800	23.966	27.929	35.700	25.154	20.605	26.433	23.910	22.527	22.031	21.072	22.701	17.479	64.054	22.367	13.179	14.693	21.939	28.359	32.893	22.868	30.572	33.550	32.893	17.031	24.530	26.404	23.830	29.635
Tinto & rosado	3.091	1.200	2.200	5.700	1.991	4.300	2.743	980	1.777	760	983	4.847	997	49.124	2.286	1.766	942	2.846	370	171	381	5.602	2.016	1.430	1.054	2.871	1.890	1.400	5.062
Blanco	14.000	22.766	25.729	30.000	23.163	16.305	23.690	22.930	20.750	21.271	20.089	17.854	16.482	14.930	20.081	11.413	13.751	19.093	27.989	32.722	22.487	24.970	31.534	31.463	15.977	21.659	24.514	22.430	24.573
<b>TOTAL ALCOHOL Y VINAGRE</b>	<b>27.007</b>	<b>91.266</b>	<b>121.329</b>	<b>102.500</b>	<b>72.841</b>	<b>81.877</b>	<b>139.209</b>	<b>119.517</b>	<b>127.918</b>	<b>127.921</b>	<b>66.270</b>	<b>65.796</b>	<b>26.875</b>	<b>99.989</b>	<b>299.014</b>	<b>261.538</b>	<b>168.163</b>	<b>316.977</b>	<b>394.820</b>	<b>339.136</b>	<b>221.240</b>	<b>327.435</b>	<b>317.326</b>	<b>237.050</b>	<b>44.238</b>	<b>173.046</b>	<b>260.519</b>	<b>211.934</b>	<b>163.956</b>

### ACUMULADO EN LA CAMPAÑA

ALCOHOL Y VINAGRE	ago-17	sep-17	oct-17	nov-17	dic-17	ene-18	feb-18	mar-18	abr-18	may-18	jun-18	jul-18	ago-18	sep-18	oct-18	nov-18	dic-18	ene-19	feb-19	mar-19	abr-19	may-19	jun-19	jul-19	ago-19	sep-19	oct-19	nov-19	dic-19
<b>ALCOHOL</b>	10.207	77.507	170.907	237.707	285.394	346.666	459.442	555.049	660.440	766.330	811.528	854.623	9.396	45.331	321.978	570.337	723.807	1.018.845	1.385.306	1.691.549	1.889.921	2.186.784	2.470.560	2.674.717	27.207	175.723	409.838	597.942	732.263
Tinto & rosado	8.015	18.315	31.715	49.715	59.651	76.794	114.214	152.368	171.434	196.865	211.587	214.719	2.715	14.028	27.087	35.865	50.347	65.612	102.273	192.965	257.132	329.514	371.429	386.851	2.076	17.617	33.473	52.516	81.181
Blanco	2.192	59.192	139.192	187.992	225.743	269.872	345.228	402.681	489.006	569.465	599.941	639.904	6.681	31.303	294.891	534.472	673.460	953.233	1.283.033	1.498.584	1.632.789	1.857.270	2.099.131	2.287.866	25.131	158.106	376.365	545.426	651.082
<b>VINAGRE</b>	17.091	41.057	68.986	104.686	129.840	150.445	176.878	200.788	223.315	245.346	266.418	289.119	17.479	81.533	103.900	117.079	131.772	153.711	182.070	214.963	237.831	268.403	301.953	334.846	17.031	41.561	67.965	91.795	121.430
Tinto & rosado	3.091	4.291	6.491	12.191	14.182	18.482	21.225	22.205	23.982	24.742	25.725	30.572	997	50.121	52.407	54.173	55.115	57.961	58.331	58.502	58.883	64.485	66.501	67.931	1.054	3.925	5.815	7.215	12.277
Blanco	14.000	36.766	62.495	92.495	115.658	131.963	155.653	178.583	199.333	220.604	240.693	258.547	16.482	31.412	51.493	62.906	76.657	95.750	123.739	156.461	178.948	203.918	235.452	266.915	15.977	37.636	62.150	84.580	109.153
<b>TOTAL ALCOHOL Y VINAGRE</b>	<b>27.298</b>	<b>118.564</b>	<b>239.893</b>	<b>342.393</b>	<b>415.234</b>	<b>497.111</b>	<b>636.320</b>	<b>755.837</b>	<b>883.755</b>	<b>1.011.676</b>	<b>1.077.946</b>	<b>1.143.742</b>	<b>26.875</b>	<b>126.864</b>	<b>425.878</b>	<b>687.416</b>	<b>855.579</b>	<b>1.172.556</b>	<b>1.567.376</b>	<b>1.906.512</b>	<b>2.127.752</b>	<b>2.455.187</b>	<b>2.772.513</b>	<b>3.009.563</b>	<b>44.238</b>	<b>217.284</b>	<b>477.803</b>	<b>689.737</b>	<b>853.693</b>



## EVOLUCIÓN DE EXISTENCIAS FINALES

Fuente: INOVI, elaboración OenV

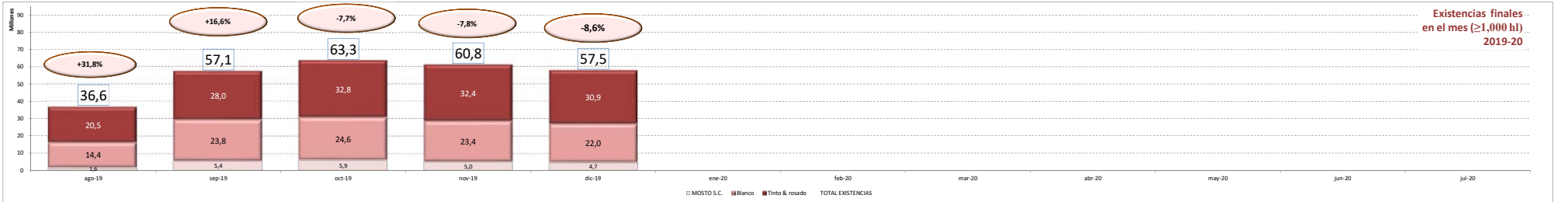
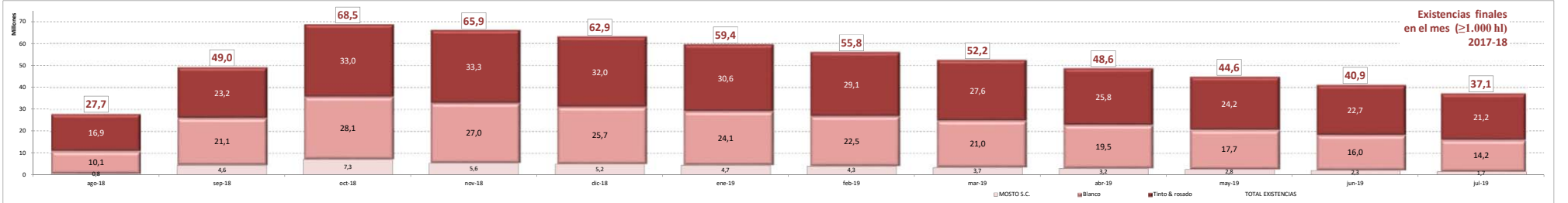
NOTA: las existencias finales de cada mes anterior al último son las consideradas como iniciales del mes siguiente



EXISTENCIAS TOTALES (Hls)	jul-17	ago-17	sep-17	oct-17	nov-17	dic-17	ene-18	feb-18	mar-18	abr-18	may-18	jun-18	jul-18	ago-18	sep-18	oct-18	nov-18	dic-18	ene-19	feb-19	mar-19	abr-19	may-19	jun-19	jul-19	ago-19	sep-19	oct-19	nov-19	dic-19	
<b>VINO</b>	32.238.949	0	0	0	0	0	0	0	0	0	0	0	29.236.772	26.003.915	26.003.915	26.003.915	26.003.915	26.003.915	26.003.915	26.003.915	26.003.915	26.003.915	26.003.915	26.003.915	26.003.915	26.003.915	26.003.915	26.003.915	26.003.915	26.003.915	26.003.915
≥ 1.000 hl	29.274.534	0	0	0	0	0	0	0	0	0	0	0	26.515.341	23.483.089	23.483.089	23.483.089	23.483.089	23.483.089	23.483.089	23.483.089	23.483.089	23.483.089	23.483.089	23.483.089	23.483.089	23.483.089	23.483.089	23.483.089	23.483.089	23.483.089	23.483.089
< 1.000 hl	1.415.199	0	0	0	0	0	0	0	0	0	0	0	1.156.837	1.156.837	1.156.837	1.156.837	1.156.837	1.156.837	1.156.837	1.156.837	1.156.837	1.156.837	1.156.837	1.156.837	1.156.837	1.156.837	1.156.837	1.156.837	1.156.837	1.156.837	1.156.837
Almacenistas	1.549.216	0	0	0	0	0	0	0	0	0	0	0	1.549.216	1.549.216	1.549.216	1.549.216	1.549.216	1.549.216	1.549.216	1.549.216	1.549.216	1.549.216	1.549.216	1.549.216	1.549.216	1.549.216	1.549.216	1.549.216	1.549.216	1.549.216	1.549.216
<b>MOSTO S.C.</b>	1.434.062	0	0	0	0	0	0	0	0	0	0	0	868.773	5.582.102	5.582.102	5.582.102	5.582.102	5.582.102	5.582.102	5.582.102	5.582.102	5.582.102	5.582.102	5.582.102	5.582.102	5.582.102	5.582.102	5.582.102	5.582.102	5.582.102	5.582.102
≥ 1.000 hl	1.417.056	0	0	0	0	0	0	0	0	0	0	0	866.917	5.567.153	5.567.153	5.567.153	5.567.153	5.567.153	5.567.153	5.567.153	5.567.153	5.567.153	5.567.153	5.567.153	5.567.153	5.567.153	5.567.153	5.567.153	5.567.153	5.567.153	5.567.153
< 1.000 hl	16.744	0	0	0	0	0	0	0	0	0	0	0	2.641	3.067	3.067	3.067	3.067	3.067	3.067	3.067	3.067	3.067	3.067	3.067	3.067	3.067	3.067	3.067	3.067	3.067	
Almacenistas	262	0	0	0	0	0	0	0	0	0	0	0	215	11.882	11.882	11.882	11.882	11.882	11.882	11.882	11.882	11.882	11.882	11.882	11.882	11.882	11.882	11.882	11.882	11.882	
<b>TOTAL EXISTENCIAS</b>	<b>33.673.011</b>												<b>30.106.545</b>	<b>67.586.017</b>	<b>67.586.017</b>	<b>67.586.017</b>	<b>67.586.017</b>	<b>67.586.017</b>	<b>67.586.017</b>	<b>67.586.017</b>	<b>67.586.017</b>	<b>67.586.017</b>	<b>67.586.017</b>	<b>67.586.017</b>	<b>67.586.017</b>	<b>67.586.017</b>	<b>67.586.017</b>	<b>67.586.017</b>	<b>67.586.017</b>	<b>67.586.017</b>	

## VARIACIÓN EN EL MES

VAR. EXISTENCIAS (Hls) > 1.000 hl	jul-17	ago-17	sep-17	oct-17	nov-17	dic-17	ene-18	feb-18	mar-18	abr-18	may-18	jun-18	jul-18	ago-18	sep-18	oct-18	nov-18	dic-18	ene-19	feb-19	mar-19	abr-19	may-19	jun-19	jul-19	ago-19	sep-19	oct-19	nov-19	dic-19		
<b>VINO</b>	-1.540.588	1.840.006	16.118.840	326.396	3.389.387	-7.629.245	-2.399.842	-2.462.092	-2.289.148	-1.618.407	-1.391.761	-3.300.440	-1.610.430	-427.731	8.895.862	8.895.862	8.895.862	8.895.862	8.895.862	8.895.862	8.895.862	8.895.862	8.895.862	8.895.862	8.895.862	8.895.862	8.895.862	8.895.862	8.895.862	8.895.862	8.895.862	
Tinto & rosado	-1.727.157	1.300.000	7.955.566	953.004	2.861.888	-4.475.446	-1.274.720	-1.270.554	-1.316.399	-1.673.015	-1.512.225	-1.371.859	-1.580.881	-632.983	6.356.593	9.996.032	9.996.032	9.996.032	9.996.032	9.996.032	9.996.032	9.996.032	9.996.032	9.996.032	9.996.032	9.996.032	9.996.032	9.996.032	9.996.032	9.996.032	9.996.032	
* Granel	-1.727.157	1.300.000	7.955.566	953.004	2.861.888	-4.475.446	-1.274.720	-1.270.554	-1.316.399	-1.673.015	-1.512.225	-1.371.859	-1.580.881	-632.983	6.356.593	9.996.032	9.996.032	9.996.032	9.996.032	9.996.032	9.996.032	9.996.032	9.996.032	9.996.032	9.996.032	9.996.032	9.996.032	9.996.032	9.996.032	9.996.032	9.996.032	
* Envasado	17.421	10.000	-140.282	-116.807	1.214.001	-1.453.595	108.163	105.152	23.251	54.608	120.444	66.419	-31.549	5.252	2.969	-164.110	85.937	-35.682	123.277	47.717	88.225	22.298	75.583	79.633	103.310	-43.881	-32.528	-115.933	-104.736	-139.798		
Blanco	-1.830.832	2.330.006	8.729.556	-440.891	-686.502	-1.700.304	-1.233.285	-1.286.490	-1.166.472	-1.324.751	-1.388.296	-1.320.523	-1.437.342	-528.491	11.058.181	7.033.580	7.033.580	7.033.580	7.033.580	7.033.580	7.033.580	7.033.580	7.033.580	7.033.580	7.033.580	7.033.580	7.033.580	7.033.580	7.033.580	7.033.580	7.033.580	
* Granel	-1.785.248	2.477.740	8.886.953	-261.358	-691.081	-1.472.867	-1.467.824	-1.484.177	-1.395.233	-1.455.177	-1.379.877	-1.375.877	-1.335.767	-418.667	11.160.569	7.274.658	7.274.658	7.274.658	7.274.658	7.274.658	7.274.658	7.274.658	7.274.658	7.274.658	7.274.658	7.274.658	7.274.658	7.274.658	7.274.658	7.274.658	7.274.658	7.274.658
* Envasado	-62.604	-147.734	-169.007	-179.523	4.579	-227.317	234.539	187.587	138.761	102.584	66.881	55.354	-101.575	-107.824	-102.388	-260.478	-83.528	-93.067	234.679	234.771	208.496	81.862	94.986	17.853	-65.923	-100.642	-123.791	-167.042	-193.097	-91.454		
<b>MOSTO S.C.</b>	-388.580	462.052	4.462.933	-1.023.797	-1.389.357	-220.948	-507.201	-417.128	-373.002	-397.722	-490.148	-380.333	-382.055	-68.076	3.836.353	2.700.359	2.700.359	2.700.359	2.700.359	2.700.359	2.700.359	2.700.359	2.700.359	2.700.359	2.700.359	2.700.359	2.700.359	2.700.359	2.700.359	2.700.359	2.700.359	
Tinto & rosado	-104.163	185.102	987.615	-251.226	-405.310	-71.471	-85.498	-111.754	-89.834	-92.008	-37.115	-8.367	814.260	725.840	613.240	312.668	159.187	-93.175	-93.445	-93.445	-93.445	-93.445	-93.445	-93.445	-93.445	-93.445	-93.445	-93.445	-93.445	-93.445	-93.445	
Blanco	-464.417	276.950	3.475.318	-772.541	-944.247	-139.477	-421.702	-305.374	-283.932	-300.932	-360.314	-277.745	-344.940	-277.745	3.022.393	1.974.553	1.974.553	1.974.553	1.974.553	1.974.553	1.974.553	1.974.553	1.974.553	1.974.553	1.974.553	1.974.553	1.974.553	1.974.553	1.974.553	1.974.553	1.974.553	
<b>TOTAL EXISTENCIAS</b>	<b>-4.129.168</b>	<b>4.102.058</b>	<b>20.647.773</b>	<b>-628.491</b>	<b>1.989.830</b>	<b>-7.840.293</b>	<b>-2.907.043</b>	<b>-2.879.220</b>	<b>-2.832.622</b>	<b>-3.340.885</b>	<b>-3.230.225</b>	<b>-2.956.316</b>	<b>-3.431.827</b>	<b>-1.222.298</b>	<b>12.254.396</b>	<b>19.545.895</b>	<b>-2.627.286</b>	<b>-2.966.377</b>	<b>-3.532.702</b>	<b>-3.551.589</b>	<b>-3.635.536</b>	<b>-3.648.899</b>	<b>-3.961.958</b>	<b>-3.707.915</b>	<b>-3.837.466</b>	<b>-504.289</b>	<b>20.567.136</b>	<b>6.161.722</b>	<b>-2.516.902</b>	<b>-3.232.564</b>		
Promedio desde agosto	-3.727.159	4.102.058	12.374.916	8.040.447	6.527.793	3.654.175	2.560.639	1.783.516	1.206.499	701.234	308.088	11.324	-275.605	-1.222.298	10.016.049	13.192.664	9.237.677	6.796.866	5.075.271	3.842.863	2.908.063	2.179.512	1.565.365	1.085.976	675.689	584.921	2.012.222	2.288.856	1.988.496	1.681.375		

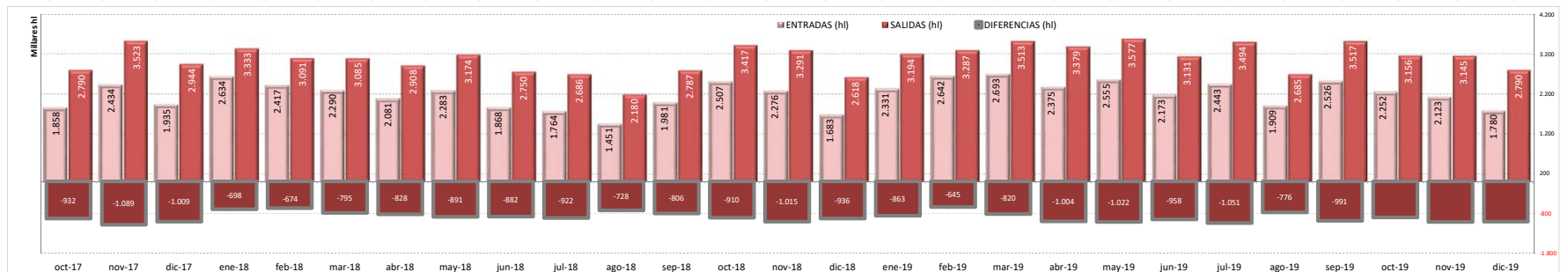


# ENTRADAS Y SALIDAS NACIONALES

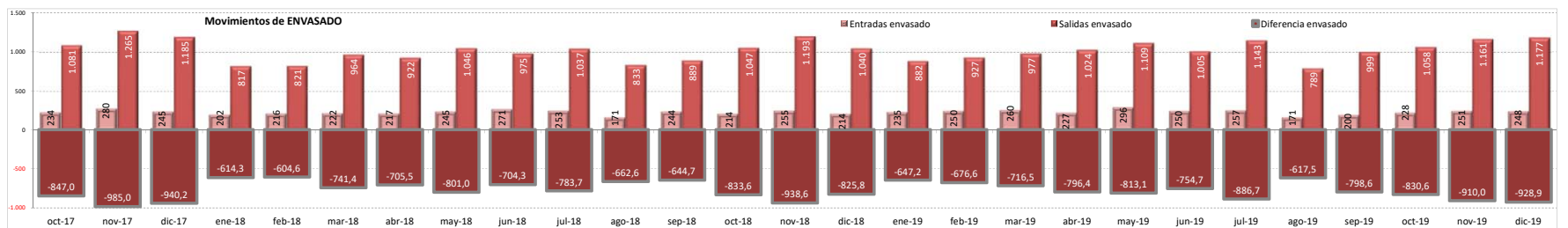
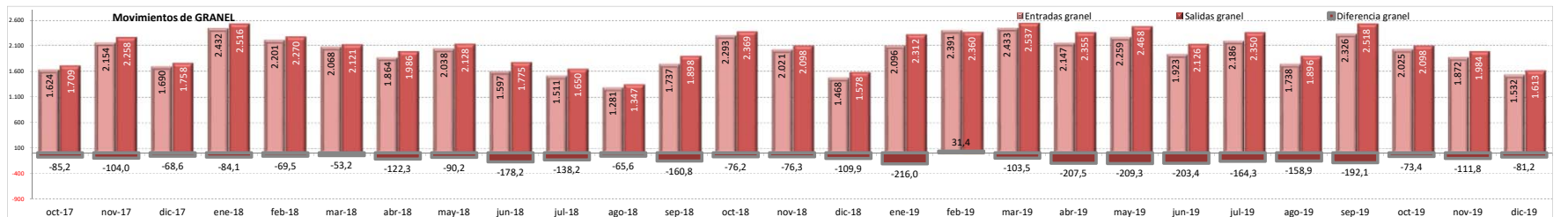
Fuente: INFOVI, elaborado DeMv



oct-17	nov-17	dic-17	ene-18	feb-18	mar-18	abr-18	may-18	jun-18	jul-18	ago-18	sep-18	oct-18	nov-18	dic-18	ene-19	feb-19	mar-19	abr-19	may-19	jun-19	jul-19	ago-19	sep-19	oct-19	nov-19	dic-19	Compara
1.858.138	2.434.339	1.934.799	2.634.154	2.417.026	2.290.218	2.080.590	2.282.753	1.867.780	1.764.477	1.451.481	1.981.413	2.506.743	2.275.982	1.682.567	2.330.793	2.641.618	2.693.415	2.374.676	2.554.961	2.173.115	2.442.844	1.908.879	2.526.267	2.252.403	2.123.132	1.780.345	5,8%
1.027.332	1.302.236	1.038.132	1.454.220	1.374.105	1.370.441	1.165.505	1.241.292	983.929	949.276	866.394	973.759	1.206.992	1.136.605	890.092	1.167.486	1.422.290	1.549.095	1.333.370	1.428.563	1.101.837	1.337.318	1.060.315	1.434.837	1.133.581	1.113.532	906.870	1,9%
888.672	1.146.375	893.868	1.180.543	1.200.443	1.255.812	1.052.401	1.123.018	859.619	828.546	780.992	852.271	1.079.445	993.426	765.433	1.033.186	1.301.949	1.423.434	1.217.237	1.284.589	987.529	1.216.242	970.613	1.230.106	1.015.317	974.425	770.220	0,6%
138.660	155.861	145.064	104.677	113.662	134.629	113.014	118.274	124.310	120.730	88.302	121.208	123.547	124.659	114.300	130.341	125.661	116.133	143.974	114.308	121.076	89.702	114.731	118.264	139.107	136.650	9,6%	
830.806	1.132.103	896.667	1.179.934	1.042.921	919.777	915.085	1.041.461	883.851	815.201	583.087	1.007.834	1.305.751	1.146.377	792.475	1.163.307	1.219.328	1.144.320	1.041.306	1.126.998	1.071.278	1.105.526	848.564	1.091.430	1.118.822	1.000.600	874.475	10,2%
735.625	1.008.100	796.720	1.082.356	940.182	812.221	811.075	915.118	737.334	682.873	500.869	884.919	1.213.633	1.027.919	702.891	1.062.547	1.089.366	1.000.757	930.014	974.283	935.341	969.966	766.977	1.005.895	1.000.340	897.321	761.683	8,4%
95.181	124.003	99.947	97.578	102.739	107.556	104.010	126.343	146.517	132.328	82.218	122.915	92.118	118.458	89.584	100.760	129.962	134.563	111.292	152.115	135.937	135.560	81.587	85.535	109.482	112.279	111.792	24,8%
2.790.285	3.523.320	2.943.657	3.332.648	3.091.099	3.084.860	2.908.385	3.173.949	2.750.207	2.686.308	2.179.713	2.786.967	3.416.527	3.290.860	2.618.250	3.194.030	3.286.817	3.513.487	3.378.573	3.577.333	3.131.173	3.493.865	2.685.267	3.516.921	3.156.448	3.144.886	2.790.419	6,6%
1.601.183	1.929.377	1.646.733	1.885.415	1.758.827	1.841.716	1.797.957	1.979.557	1.468.463	1.476.518	1.238.790	1.446.561	1.865.074	1.728.194	1.148.091	1.687.885	1.849.395	2.023.792	1.914.852	2.015.968	1.668.418	1.839.973	1.518.801	1.913.952	1.676.997	1.706.780	1.515.681	6,9%
977.687	1.193.583	948.346	1.401.728	1.272.448	1.264.356	1.137.529	1.200.573	941.085	920.405	786.547	923.296	1.247.347	1.054.541	804.410	1.161.949	1.313.962	1.463.329	1.339.021	1.390.817	1.127.542	1.282.047	1.073.522	1.360.408	1.085.866	1.027.697	846.614	5,2%
623.496	785.994	696.387	489.687	486.379	577.340	533.241	597.384	527.378	556.473	452.243	533.265	67.727	673.663	613.681	595.396	535.431	540.483	626.151	675.831	557.826	445.379	553.544	591.131	679.383	650.677	609.677	9,8%
1.189.102	1.539.983	1.298.924	1.447.233	1.332.272	1.243.144	1.247.615	1.375.992	1.281.748	1.209.790	940.923	1.043.406	1.551.453	1.562.666	1.091.482	1.489.095	1.643.721	1.561.365	1.462.755	1.653.892	1.156.466	1.602.969	1.162.969	1.478.451	1.438.106	1.274.738	6,2%	
731.800	1.066.911	810.090	1.114.317	997.661	856.899	848.365	927.747	834.024	729.520	560.060	974.833	1.121.924	1.043.110	773.784	1.149.794	1.045.508	1.073.388	1.015.760	1.077.333	998.724	1.068.451	822.921	1.157.650	1.012.204	955.821	766.487	0,9%
457.302	529.032	488.834	332.916	334.611	386.245	399.250	448.245	447.720	480.261	380.863	365.573	429.529	519.556	426.375	376.351	391.514	416.307	447.961	484.032	464.031	585.441	343.545	445.319	467.247	482.285	508.251	19,2%



oct-17	nov-17	dic-17	ene-18	feb-18	mar-18	abr-18	may-18	jun-18	jul-18	ago-18	sep-18	oct-18	nov-18	dic-18	ene-19	feb-19	mar-19	abr-19	may-19	jun-19	jul-19	ago-19	sep-19	oct-19	nov-19	dic-19
1.858.138	2.434.339	1.934.799	2.634.154	2.417.026	2.290.218	2.080.590	2.282.753	1.867.780	1.764.477	1.451.481	1.981.413	2.506.743	2.275.982	1.682.567	2.330.793	2.641.618	2.693.415	2.374.676	2.554.961	2.173.115	2.442.844	1.908.879	2.526.267	2.252.403	2.123.132	1.780.345
238.841	279.864	245.011	202.255	216.401	222.185	217.034	244.617	270.827	253.058	170.520	244.123	213.665	254.637	214.243	235.060	250.303	260.224	227.425	296.089	250.245	256.636	171.289	200.266	227.746	251.386	248.442
2.790.285	3.523.320	2.943.657	3.332.648	3.091.099	3.084.860	2.908.385	3.173.949	2.750.207	2.686.308	2.179.713	2.786.967	3.416.527	3.290.860	2.618.250	3.194.030	3.286.817	3.513.487	3.378.573	3.577.333	3.131.173	3.493.865	2.685.267	3.516.921	3.156.448	3.144.886	2.790.419
1.709.487	2.258.494	1.738.486	2.156.045	2.270.109	1.985.894	2.128.320	1.775.109	1.649.574	1.346.607	1.898.129	2.363.271	2.097.651	1.578.394	2.310.743	2.359.870	2.536.717	2.354.781	2.468.130	2.126.266	2.350.498	1.896.443	2.518.058	2.086.070	1.896.518	1.613.101	1.177.318
1.080.788	1.264.826	1.185.221	816.603	820.990	963.605	922.691	1.045.629	979.098	1.036.734	831.006	888.838	1.047.256	1.193.209	1.004.056	882.287	926.947	976.770	1.023.792	1.109.183	1.104.907	1.143.367	788.824	998.863	1.058.378	1.161.368	828.876
-932.147	-1.089.981	-1.008.858	-699.094	-670.073	-794.642	-812.205	-891.196	-899.427	-923.831	-728.222	-892.554	-998.284	-1.014.878	-935.683	-863.237	-645.199	-820.072	-1.003.897	-1.022.372	-958.058	-1.051.021	-776.388	-990.654	-904.045	-1.021.754	-1.010.074
-85.190	-104.019	-68.648	-84.146	-69.484	-53.222	-122.328	-90.184	-178.156	-138.155	-65.646	-160.839	-76.193	-76.306	-109.870	-216.010	31.445	-103.526	-207.528	-209.278	-203.396	-164.290	-158.833	-192.057	-73.413	-111.772	-81.198
-846.957	-984.962	-940.210	-614.348	-604.589	-741.420	-705.667	-801.012	-704.271	-783.676	-662.586	-644.715	-833.591	-938.572	-825.813	-647.227	-676.644	-716.546	-813.094	-754.662	-886.731	-617.535	-798.597	-830.632	-909.982	-928.876	



# EXPORTACIONES ESPAÑOLAS DE VINO

Fuente: AEAT elaboración OeMv



## EXPORTACIONES MENSUALES

VOLUMEN (mill Ltrs)	ago-17	sep-17	oct-17	nov-17	dic-17	ene-18	feb-18	mar-18	abr-18	may-18	jun-18	jul-18	ago-18	sep-18	oct-18	nov-18	dic-18	ene-19	feb-19	mar-19	abr-19	may-19	jun-19	jul-19	ago-19	sep-19	oct-19	nov-19
VINO	176,5	204,2	206,6	198,5	170,7	160,5	160,5	171,7	168,1	174,1	161,8	172,0	148,0	143,1	176,3	195,0	154,9	173,0	191,1	167,9	174,6	193,0	197,5	166,2	166,2	169,7	205,3	167,1
Licor	1,0	1,4	2,9	2,7	1,3	1,0	0,9	1,0	1,5	1,9	1,1	1,3	0,7	1,3	1,9	2,5	1,2	1,0	0,9	0,9	1,9	0,9	2,0	1,3	1,3	2,2	2,1	1,6
Espumosos y aguja	14,0	19,2	20,4	20,4	15,4	12,8	11,5	13,5	16,7	15,0	16,4	16,6	12,0	18,6	22,9	24,5	17,8	14,6	14,4	14,2	14,8	16,6	20,6	15,0	15,0	18,1	19,5	20,0
Envasados	60,1	68,2	77,5	75,4	58,6	53,6	55,6	61,6	58,5	62,8	56,4	60,1	50,6	57,0	67,8	68,2	50,2	54,8	59,8	59,7	57,3	62,5	60,9	49,9	49,9	61,8	73,0	62,4
BiB	3,0	2,0	2,1	2,5	2,5	2,2	2,2	2,7	2,9	3,6	3,5	3,5	3,8	2,8	3,8	3,9	2,7	3,0	3,1	3,7	2,9	3,3	3,3	2,3	2,3	2,7	2,6	3,1
Granel	98,5	113,3	103,6	97,5	93,0	91,0	90,3	92,9	88,5	90,7	84,3	90,5	81,0	63,4	79,9	95,9	83,1	99,7	112,9	89,3	97,7	109,7	110,7	97,7	97,7	84,9	108,1	80,1

VALOR (mill €)	ago-17	sep-17	oct-17	nov-17	dic-17	ene-18	feb-18	mar-18	abr-18	may-18	jun-18	jul-18	ago-18	sep-18	oct-18	nov-18	dic-18	ene-19	feb-19	mar-19	abr-19	may-19	jun-19	jul-19	ago-19	sep-19	oct-19	nov-19
VINO	202,38	248,94	293,56	296,47	236,69	216,34	217,81	241,85	245,30	258,35	232,60	256,00	209,64	233,78	294,76	291,63	214,84	202,14	218,63	216,63	212,68	235,17	245,72	180,13	180,13	234,90	285,90	243,38
Licor	3,3	6,0	12,2	10,1	6,2	4,4	3,2	4,3	4,0	4,9	3,8	4,9	3,0	6,1	8,4	9,8	4,9	3,8	4,1	3,6	5,1	3,4	6,8	4,0	4,0	8,1	8,4	6,1
Espumosos y aguja	37,3	46,8	54,1	55,3	39,3	29,4	29,8	34,7	42,4	40,5	42,8	49,9	36,3	51,5	64,9	58,9	42,7	29,3	32,0	34,3	34,6	38,9	47,8	34,4	34,4	45,3	52,2	49,5
Envasados	116,8	145,7	176,0	175,6	136,5	124,4	128,4	140,9	140,0	152,2	130,8	140,6	118,3	134,1	171,5	169,4	126,3	122,9	131,3	135,1	130,1	144,5	144,2	102,2	102,2	145,1	177,8	150,1
BiB	3,4	2,6	2,8	3,3	3,1	2,9	2,9	3,7	4,1	5,6	4,8	4,7	4,5	3,8	5,1	5,2	3,6	3,9	4,6	5,5	4,2	4,9	5,0	3,1	3,1	3,7	3,7	4,0
Granel	41,5	47,8	48,5	52,2	51,6	55,3	53,5	58,2	54,8	55,0	50,3	56,0	47,6	38,2	44,9	48,3	37,3	42,3	46,7	38,1	38,7	43,4	42,0	36,4	36,4	32,8	43,8	33,7

PRECIO MEDIO (€/l)	ago-17	sep-17	oct-17	nov-17	dic-17	ene-18	feb-18	mar-18	abr-18	may-18	jun-18	jul-18	ago-18	sep-18	oct-18	nov-18	dic-18	ene-19	feb-19	mar-19	abr-19	may-19	jun-19	jul-19	ago-19	sep-19	oct-19	nov-19	
VINO	1,15	1,22	1,42	1,49	1,39	1,35	1,36	1,41	1,46	1,48	1,44	1,49	1,42	1,63	1,67	1,50	1,39	1,17	1,14	1,29	1,22	1,24	1,22	1,08	1,08	1,38	1,39	1,46	
Licor	3,37	4,35	4,18	3,69	4,97	4,55	3,44	4,12	2,72	2,51	3,49	3,90	4,18	4,73	4,48	3,87	4,23	4,00	4,55	3,97	2,73	3,97	3,41	3,17	3,17	3,67	4,00	3,72	
Espumosos y aguja	2,66	2,43	2,65	2,71	2,54	2,30	2,59	2,57	2,54	2,69	2,61	3,01	3,03	2,77	2,83	2,40	2,40	2,01	2,22	2,41	2,34	2,34	2,31	2,29	2,29	2,50	2,67	2,48	
Envasados	1,94	2,14	2,27	2,33	2,33	2,32	2,31	2,29	2,39	2,42	2,32	2,34	2,34	2,35	2,53	2,48	2,52	2,24	2,20	2,26	2,27	2,31	2,37	2,05	2,05	2,35	2,44	2,41	
BiB																													
Granel	0,42	0,42	0,47	0,54	0,56	0,61	0,59	0,63	0,62	0,61	0,60	0,62	0,59	0,60	0,56	0,50	0,45	0,42	0,41	0,43	0,40	0,40	0,38	0,37	0,37	0,39	0,41	0,42	

## EXPORTACIONES INTERANUALES

VOLUMEN (mill Ltrs)	ago-17	sep-17	oct-17	nov-17	dic-17	ene-18	feb-18	mar-18	abr-18	may-18	jun-18	jul-18	ago-18	sep-18	oct-18	nov-18	dic-18	ene-19	feb-19	mar-19	abr-19	may-19	jun-19	jul-19	ago-19	sep-19	oct-19	nov-19	
VINO	2.270,8	2.272,2	2.304,6	2.296,8	2.297,6	2.293,5	2.282,2	2.262,5	2.250,8	2.214,2	2.174,2	2.125,2	2.096,7	2.035,6	2.005,3	2.001,9	1.986,1	1.998,6	2.029,2	2.025,3	2.031,9	2.050,8	2.086,5	2.080,8	2.099,0	2.125,6	2.154,6	2.126,6	
Licor	17,3	16,8	18,3	17,8	17,5	17,4	17,4	17,2	17,8	18,3	18,0	18,0	17,7	17,6	16,6	16,4	16,3	16,3	16,2	16,1	16,5	15,4	16,3	16,3	16,9	17,8	18,0	17,1	
Espumosos y aguja	206,2	206,4	205,0	202,5	201,1	201,1	201,0	198,4	197,1	195,5	193,5	192,0	190,0	189,3	191,9	196,0	198,3	199,4	203,1	203,7	203,7	201,9	203,5	207,7	206,2	209,2	208,7	205,3	200,7
Envasados	794,1	796,5	811,7	813,9	809,8	804,9	797,7	789,7	782,6	771,3	758,4	748,4	738,8	727,6	717,9	710,8	702,3	703,5	707,8	705,9	704,7	704,4	708,9	698,7	698,1	702,9	708,1	702,2	
BiB	29,4	29,4	30,1	30,3	30,7	30,3	30,3	30,7	31,8	32,7	33,6	34,3	36,0	37,4	37,6	38,4	39,3	40,3	40,3	40,0	39,8	38,6	37,2	37,1	35,9	35,1	35,9	35,1	
Granel	1.253,1	1.252,5	1.269,6	1.262,6	1.239,9	1.239,5	1.236,0	1.227,0	1.223,0	1.198,3	1.172,4	1.134,1	1.116,6	1.066,7	1.043,0	1.041,4	1.031,5	1.040,3	1.062,8	1.059,2	1.068,4	1.087,5	1.113,8	1.121,0	1.137,7	1.159,2	1.187,3	1.171,5	

VALOR (mill €)	ago-17	sep-17	oct-17	nov-17	dic-17	ene-18	feb-18	mar-18	abr-18	may-18	jun-18	jul-18	ago-18	sep-18	oct-18	nov-18	dic-18	ene-19	feb-19	mar-19	abr-19	may-19	jun-19	jul-19	ago-19	sep-19	oct-19	nov-19
VINO	2.773,4	2.774,1	2.827,1	2.844,5	2.858,4	2.885,5	2.903,0	2.899,8	2.926,8	2.940,8	2.942,8	2.946,1	2.953,4	2.938,2	2.939,4	2.934,5	2.912,7	2.898,5	2.899,3	2.874,1	2.841,5	2.818,5	2.831,6	2.755,7	2.726,2	2.727,4	2.718,5	2.670,3
Licor	63,7	61,3	67,2	65,6	65,2	65,6	64,9	65,4	66,3	67,2	66,7	67,4	67,0	67,1	63,3	63,0	61,7	61,1	62,0	61,4	62,4	61,0	63,9	63,0	64,1	66,1	66,1	62,4
Espumosos y aguja	485,6	482,3	485,9	485,0	483,3	484,8	487,4	484,5	487,5	493,0	496,7	502,3	501,3	506,0	516,8	520,5	523,9	523,8	526,0	525,5	517,8	516,2	521,1	505,6	503,7	497,4	484,7	475,3
Envasados	1.678,5	1.680,0	1.708,8	1.719,0	1.719,8	1.726,0	1.728,7	1.714,5	1.722,2	1.721,2	1.714,5	1.707,8	1.709,3	1.697,7	1.693,2	1.687,1	1.676,9	1.675,4	1.678,3	1.672,5	1.662,6	1.654,9	1.668,3	1.630,0	1.613,9	1.624,9	1.631,2	1.611,9
BiB	37,0	37,0	38,5	38,8	38,5	38,8	39,5	41,0	42,6	43,9	44,9	46,2	48,4	50,3	50,9	51,9	51,9	53,5	55,3	55,4	54,7	54,9	53,3	51,9	51,9	51,7	50,3	49,1
Granel	545,5	550,5	565,2	574,9	553,2	571,1	583,5	596,5	611,3	618,4	622,2	624,8	630,8	621,2	617,6	613,7	599,4	586,3	579,5	559,4	543,3	531,6	523,3	503,8	492,6	487,2	486,2	471,6

PRECIO MEDIO (€/l)	ago-17	sep-17	oct-17	nov-17	dic-17	ene-18	feb-18	mar-18	abr-18	may-18	jun-18	jul-18	ago-18	sep-18	oct-18	nov-18	dic-18	ene-19	feb-19	mar-19	abr-19	may-19	jun-19	jul-19	ago-19	sep-19	oct-19	nov-19
VINO	1,22	1,22	1,23	1,24	1,24	1,26	1,27	1,28	1,30	1,33	1,35	1,39	1,41	1,44	1,47	1,47	1,47	1,45	1,43	1,42	1,40	1,37	1,36	1,32	1,30	1,28	1,26	1,26
Licor	3,68	3,65	3,66	3,69	3,73	3,76	3,74	3,81	3,72	3,66	3,70	3,75	3,78	3,81	3,82	3,85	3,79	3,76	3,82	3,81	3,78	3,95	3,92	3,86	3,80	3,71	3,67	3,64
Espumosos y aguja	2,35	2,34	2,37	2,40	2,40	2,41	2,42	2,44	2,47	2,52	2,57	2,64	2,66	2,67	2,69	2,66	2,64	2,62	2,59	2,58	2,56	2,54						