

Mayo

INFORME ECONÓMICO

MENSUAL 2022

Evolución
mensual

PÁG 02

Análisis
general

PÁG 03

Producción

PÁG 04

Variación de
existencias

PÁG 05

Salidas a
destilería y
vinagrería

PÁG 06

Entradas y
salidas
nacionales

PÁG 07

Importaciones
de vino en
España

PÁG 08

Exportaciones
de vino desde
España

PÁG 09

Anexos

PÁG 12

EVOLUCIÓN MENSUAL CAMPAÑA 2021/2022

Producción

Infovi mayo 22

35.388.235

hl de vino producidos en los diez primeros meses de campaña (-13,4% o 5,5M hl menos).

Con apenas producción de vino en el mes de mayo de 2022 (5.467 hl), la producción de vino en los diez primeros meses de campaña se sitúa en los 35,39M hl, cifra un -13,4% inferior a la registrada en el mismo periodo de la campaña anterior o 5,5M hl menos.

Existencias

Infovi mayo 22

43.136.298

hl de vino y mosto a 31 de mayo de 2022 (-6,4% o 2,96M hl menos respecto al 31 de mayo de 2021).

De esos 43,14M hl, 40,7M hl fueron de existencias finales de vino (-5% o 2,2M hl menos) y 2,4M hl, de mosto sin concentrar (-23,5% o 0,7M hl menos).

Con respecto a las existencias finales que había a 30 de abril de 2022, han descendido en 3,69M hl de vino y mosto.

Importaciones

OeMv abril 22

515.994

hl de vino (+31%) importados en los nueve primeros meses de la campaña 2021/22.

Con datos de la AEAT disponibles hasta abril de 2022, España importó, de agosto 2021 a abril 2022, 515.994 hl de vino (+31%), por valor de 198,6M € (+55%). Con respecto al mismo periodo de la campaña anterior, se importaron 123.385 hl más y se gastaron, 70,7M € más.

Alcohol / Vinagre

Infovi mayo 22

1.840.337



hl (-36%) se destinaron a destilería y vinagrería en los diez primeros meses de la campaña 2021/22

De esa cantidad, 1.540.630 hl (-39%) fueron para elaboración de alcohol y 299.707 hl (-15,3%), para la elaboración de vinagre.

Recordamos que en agosto de 2020 se destinaron 636.000 hl a destilería, tras la entrada en vigor, en junio de 2020 de una serie de medidas extraordinarias para hacer frente a la crisis de la COVID, entre las que se contemplaba la destilación de crisis para 2Mhl.

Mercado interior

Est. Infovi / OeMv mayo 22



10.442.202

hl, es la estimación de consumo nacional de vino en el interanual a mayo 2022 (+11,1%).

La estimación de consumo nacional de vino mantiene su crecimiento respecto al mismo dato de 2021, situándose en los 10,4M hl en el interanual a mayo de 2022, (+1,04M hl). Esta cifra es, sin embargo, ligeramente inferior a la registrada en el interanual a abril de 2022 (-128.170 hl).

Exportaciones

OeMv abril 22

15.752.013

hl exportados en los nueve primeros meses de campaña (-2,3% o 368.207 hl menos).

Los datos de la AEAT disponibles hasta abril de 2022, muestran ya una caída de las exportaciones españolas de vino en volumen (-2,3%), hasta los 15,75M hl (-368.207 hl). En términos de valor se mantiene la evolución positiva (+3,7%), hasta los 2.118M €, que suponen 75M € más que en los nueve primeros meses de la campaña anterior.

ANÁLISIS GENERAL

DIEZ PRIMEROS MESES DE LA CAMPAÑA 2021/22

A dos meses de cerrar la campaña 2021/22, los datos del INFOVI muestran una menor producción de vino (-13,4%), unas menores existencias finales de vino y mosto (-6,4%) y una estimación de consumo nacional de vino de **10,4M hl** en el interanual a mayo de 2022 (+11%). Con datos de la AEAT a abril de 2022, España exportó 15,75M hl, cifra ya negativa (-2,3%), aunque se mantiene el crecimiento de la facturación (+3,7%).

Los datos del INFOVI correspondientes al mes de mayo de 2022, sitúan la **producción total de vino** acumulada, en los diez primeros meses de la campaña 2021/22, en los **35,39M hl** (-13,4% o 5,5M hl menos).

También son menores las **existencias finales de vino y mosto sin concentrar** a 31 de mayo de 2022, comparadas con las que había a 31 de mayo de 2021 (-6,4% o 2,96M hl menos), situándose en los **43,14 millones hl**. Si comparamos esa cifra con la que había a 30 de abril de 2022, vemos una diferencia de 3,69M hl menos.

La **estimación de consumo nacional de vino**, cierra el interanual a mayo de 2022 con un crecimiento del 11,1% respecto a mayo de 2021, situándose en los **10,4M hl**, es decir, se han consumido en los últimos doce meses, 1,04M hl más. Es el noveno mes consecutivo que registra evolución positiva. Sin embargo, esta cifra es inferior a la registrada en el interanual a abril de 2022 (-128.170 hl).

En los diez primeros meses de campaña, se destinaron 1.840.337 hl (-36%) de vino a **destilería y vinagrería**. Cayó un 39% lo destinado a la elaboración de alcohol, al incluirse en la comparación los datos del mes de agosto de 2020, en el que se destinaron 636.000 hl a este fin, por la destilación de crisis prevista para hacer frente a la crisis de la COVID.

Con datos de la AEAT disponibles hasta abril de 2022, España cerró los nueve primeros meses de campaña, con crecimiento de sus **exportaciones de vino** en valor (+3,7%), hasta los 2.118M € (+75 millones). La evolución en volumen, sin embargo, es negativa (-2,3%), hasta los 15,75M hl (-368.207 hl).

Por último, las **importaciones españolas de vino**, se situaron en los nueve primeros meses de la campaña 2021/22, en los 515.994 hl (+31%), por valor de 198,6M € (+55%).




PRODUCCIÓN

Sin apenas producción de vino en el mes de mayo de 2022 (5.467 hl), la **producción de vino** en los diez primeros meses de la campaña 2021/22, se sitúa en los **35,39M hl**, un 13,4% inferior a la del mismo periodo de la campaña anterior (-5,5M hl).

Según los datos del INFOVI del mes de mayo de 2022, apenas hubo producción de vino en ese mes (5.467 hl), por lo que la **producción de vino en los diez primeros meses de la campaña 2021/22**, se sitúa en los **35,39 millones de hl**, cifra un -13,4% inferior a la registrada en el mismo periodo de la campaña anterior o 5,5M hl menos. En estos 35,4 millones de hl se incluye la producción de los productores de menos de 1.000 hl que, según la declaración ampliada del pasado mes de noviembre de 2021, ascendía a 652.815 hl.

Esta declaración ampliada de noviembre 2021, también recogía la **producción de mosto**. Según estos datos, fue de **4M de hl**, frente a los 5,1M hl de la campaña anterior (-21,6%).

Por colores, teniendo en cuenta la producción de los productores de más de 1.000 hl, 17,6 millones hl corresponden a vinos tintos y rosados (-15,5%) y los 17,1 restantes, a vinos blancos (-11,8%).



SALIDAS DESTILERÍA Y VINAGRERÍA

En los diez primeros meses de campaña se destinaron **1.540.630 hl de vino (-39%)** a destilería y **299.707 hl (-15,3%)** a vinagrería.

En el mes de mayo de 2022 aumentó un 3,6% el vino destinado a destilación en comparación con el mes de mayo de 2021, situándose en los 274.850 hl (+9.636 hl). Por su parte, el vino destinado a la elaboración de vinagre, se redujo un -27%, hasta los 22.129 hl (-8.248 hl).

Si tenemos en cuenta los diez primeros meses de la campaña 2021/22, el vino enviado a destilarse redujo un 39% el vino a destilería, hasta situarse en **1.540.630 hl** y un 15,3%, lo destinado a vinagrería, hasta los **299.707 hl**. En total, **1.840.337 hl (-36%)** se destinaron a destilería y vinagrería. Hay que recordar que en el mes de agosto de 2020 se destinaron 636.000 hl a destilación, tras la entrada en vigor de una destilación de crisis en junio de 2020, para 2M hl.



En los diez primeros meses de la campaña 2021/22, **1.840.337 hl** se destinaron a destilería y vinagrería (-36%).

ENTRADAS Y SALIDAS NACIONALES

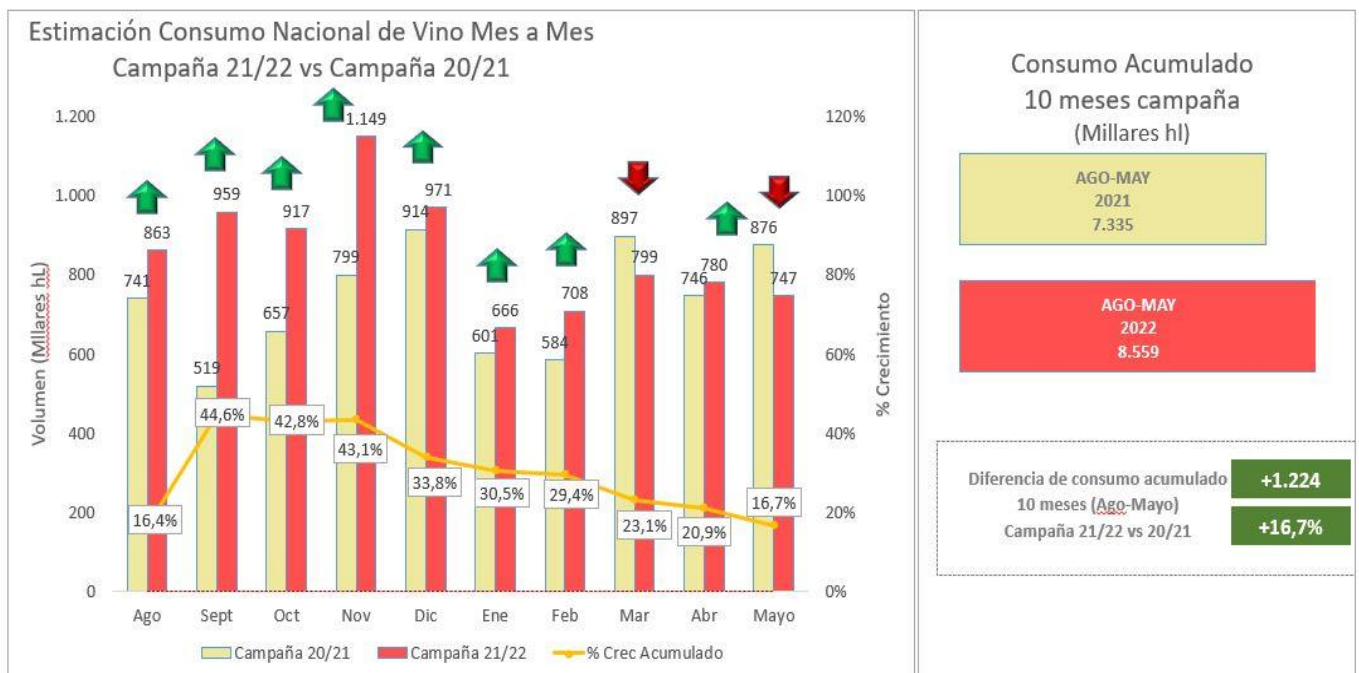
Aumenta la estimación de **consumo nacional** de vino en el interanual a mayo de 2022 (+11%) respecto al mismo dato de 2021, situándose en los **10,4M hl**. Sin embargo, este dato es ligeramente inferior al de abril 2022.

Según datos del INFOVI, en el mes de mayo de 2022, aumentaron un 13% las **entradas** de vino de origen nacional en las bodegas españolas, hasta situarse en los **2.825.222 hl**, aumentando también las **salidas**, un 5,9%, hasta los **3.572.714 hl**. La diferencia neta entre ambas, fue de **742.492 hl**, cifra, en este caso, un -14,6% inferior a la registrada en mayo de 2021.

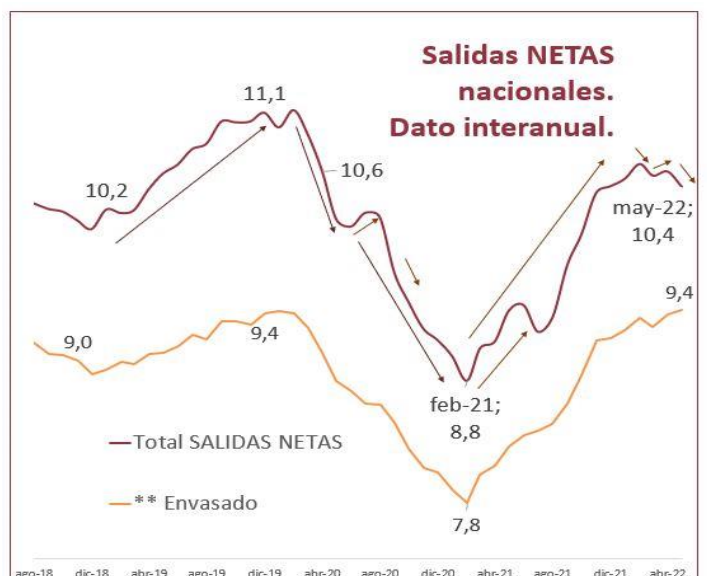
El dato interanual a mayo de 2022 (junio 2021 a mayo 2022), se cierra con un crecimiento de la estimación de consumo nacional de vino del 11%, respecto al interanual a mayo de 2021, hasta situarse en los **10,4M hl**. Es decir, aumentó en 1,04 millones hl. Esos 10,4M hl son, sin embargo, ligeramente inferiores a los registrados en el interanual a abril de 2022 (-128.170 hl).

El gráfico siguiente muestra, mes a mes (de agosto 2021 a mayo 2022) y comparando la campaña 2021/22 con la anterior, la evolución de la diferencia entre las entradas y salidas nacionales de vino.

De agosto 2021 a febrero de 2022, esta diferencia ha sido mayor comparada con los mismos meses de la campaña anterior. Y también en el mes de abril de 2022. Solo ha habido dos meses (marzo 2022 y mayo 2022) en donde la diferencia ha sido menor respecto al mismo dato de 2021. El crecimiento acumulado, que se situaba en septiembre 2021 en +44,6%, se ha ido reduciendo hasta el +16,7% registrado en los diez meses de campaña. En total, en estos diez meses, se estima que el consumo ha aumentado en 1,2M de hl.



La estimación de consumo cerró el interanual a mayo 2022 con un crecimiento del 11,1%, situándose en los 10,4M hl.



SALIDAS OPERACIONES PROPIAS

En el mes de mayo de 2022, se destinaron 161.978 hl a las salidas de vino de operaciones propias (utilizado, por ejemplo, para la elaboración de vinos aromatizados, vermouths, sangrías, etc). Se trata de un dato que el INFOVI ha introducido como novedad a partir de esta campaña 2021/22.

En los diez primeros meses de la campaña 2021/22, se destinaron **1.097.244 hl** a este fin. De esa cantidad, 526.732 hl fueron vinos tintos y rosados y 570.512 hl, vinos blancos. Y de esos 1.097.244 hl, 831.496 hl correspondieron a productores de menos de 1.000 hl y los 265.748 hl restantes, a almacenistas.

IMPORTACIONES DE VINO EN ESPAÑA

En los nueve primeros meses de campaña, crecieron un +55% en valor y un +31% en volumen, hasta situarse en los **198,6M €** y los **515.994 hl**, aumentando el precio medio un 18%, hasta los **385 €/hl**.

Con datos disponibles de la AEAT hasta **abril de 2022**, **crecieron** las importaciones españolas de vino, en los nueve primeros meses de la campaña 2021/22, respecto del mismo periodo de la campaña anterior, un 55% **en valor** y un 31% **en volumen**, hasta los **198,6 millones de euros** (+70,7 millones) y los **515.994 hl** (+123.385 hl), con un precio medio un 18% superior, que se situó en los 385 €/hl. Por productos, aumento generalizado de las compras en términos de valor, mientras en volumen cayeron las de espumosos (-5,5%) y las de Bag-in-Box (-15%), aunque éstas últimas, con poco peso dentro del total importado.

En los nueve primeros meses de la campaña 2021/22, España importó 515.994 hl de vino (+123.385 hl) y gastó 198,6 millones € (+70,7 millones €).

EXPORTACIONES DE VINO EN ESPAÑA

España facturó 75M € más en los nueve primeros meses de la **campaña 2021/22**, hasta los **2.118M €** (+3,7%), pero exportó 368.207 hl menos, hasta los **15,75M hl** (-2,3%).



Con datos de la AEAT disponibles hasta **abril de 2022**, este mes fue positivo en términos de valor (+5,5%), alcanzándose los 251,2 M€, la cifra más elevada registrada para un mes de abril. En términos de volumen, sin embargo, se registró una caída del -13,9%, hasta los 167,3 millones de litros. Con respecto a abril de 2021, se exportaron 27 millones de litros menos, pero se facturaron 13,2 millones de euros más. Revalorización generalizada para todos los productos.

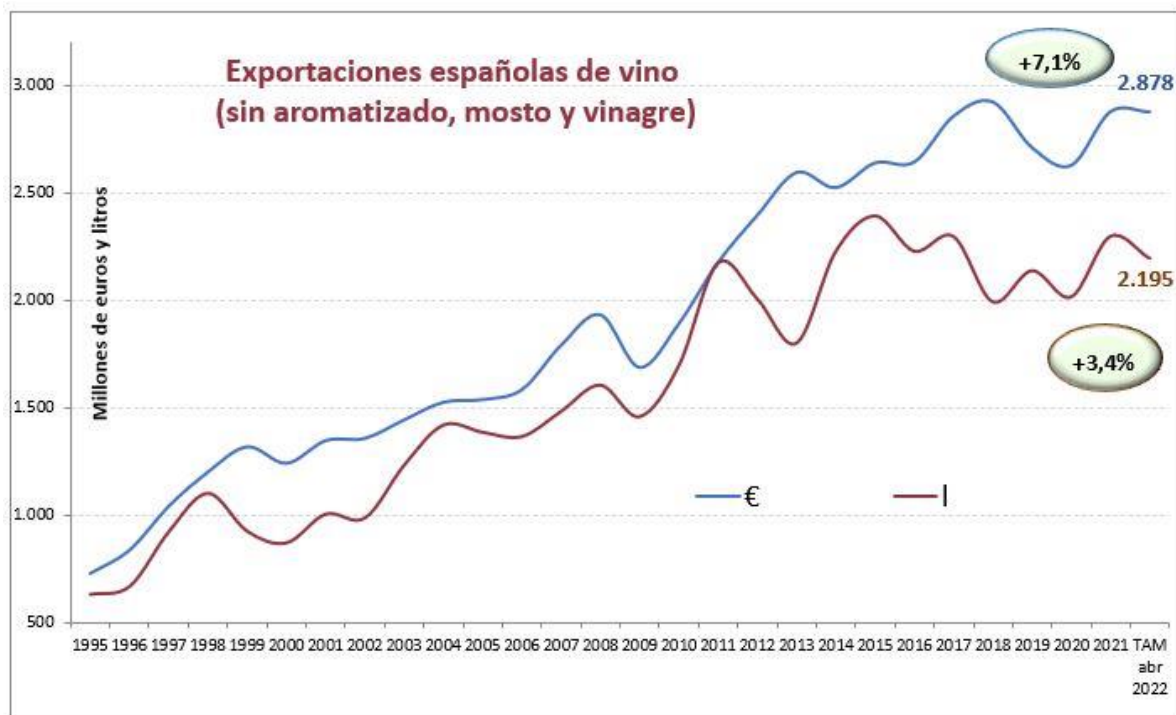
Los datos referidos a los **nueve primeros meses de la campaña 2021/22**, muestran un aumento de las ventas en valor (+3,7%), hasta los **2.118,1 millones €** (+75 millones €), mientras la evolución en volumen es negativa (-2,3%), situándose en los **15,75 millones hl** (-368.207 hl).

Por productos, en estos nueve primeros meses de la campaña 2021/22, en términos de valor, aumentaron todas las categorías, salvo los vinos de licor (-7%), los vinos sin indicación envasados (-5%) y los vinos en BiB (-5,6%). En términos de volumen, cayeron las ventas de los vinos de licor (-19%), de los vinos con DOP envasados (-10%), de los vinos con IGP envasados (-12%), de los vinos sin ninguna indicación envasados (-10%), de los vinos en BiB (-11%) y de los vinos sin ninguna indicación a granel (-3,6%), aumentando el resto.

Si dividimos las exportaciones españolas de vino en dos grandes grupos (envasados y graneles), vemos que los vinos envasados (que incluyen los generosos, espumosos, de aguja, tranquilos y BiB) crecieron en valor (+3%), facturando 50,7 millones € más en estos nueve primeros meses de campaña, hasta los 1.756,6 millones €, registrando una caída del 6,6% en volumen, hasta rozar los 691 millones de litros (-49,1 millones), revalorizándose su precio medio un 10%, hasta los 2,54 €/litro. Los vinos a granel, por su parte, crecieron un 7% en valor, hasta los 361,5 millones € (+24,5 millones €) y un 1,4% en volumen, hasta los 8,8 millones de hl (+122.984 hl), con un precio medio también al alza (+6%), que se situó en los 41 €/hl.

EXPORTACIONES DE VINO EN ESPAÑA

Los **datos interanuales**, (mayo 2021 a abril 2022), mantienen el crecimiento de las exportaciones españolas de vino, aunque, mes a mes, se va reduciendo. En el interanual a abril de 2022, fue del +3,4% en volumen y del 7,1% en valor, hasta los **21,95 millones de hl** (+0,7 millones) y los **2.878,2 millones €** (+190,9 millones).



Pueden ampliar la información sobre las **exportaciones españolas de vino, con datos a abril de 2022**, en el informe disponible en la [web del OeMv](#), gracias al acuerdo de colaboración entre el Observatorio Español del Mercado del Vino y la Organización Interprofesional del Vino de España.

AGRADECIMIENTO

por su apoyo al sector vitivinícola español a:



Información suministrada por la Interprofesional del Vino de España (OIVE), según el análisis objetivo de los datos mensuales extraídos del sistema INFOVI, editado y publicado por el MAPA y otras fuentes del sector vitivinícola español, y realizado por el Observatorio Español del Mercado del Vino (OeMv).

OIVE y OeMv no se hacen responsables de las posibles modificaciones o rectificaciones posteriores, por parte del MAPA y/u otras fuentes, con respecto al momento de su elaboración que pudieran dar lugar a cambios de escenario del entorno analizado.

Los datos originales pueden ser consultados en todo momento en:

<http://www.mapama.gob.es/es/agricultura/temas/producciones-agricolas/vitivinicultura/>

Lista de cuadros y gráficos adjuntos:

1. Evolución de la producción de uvas y vinos por meses en la campaña
2. Evolución de salidas a destilación y vinagrería
3. Evolución existencias
4. Evoluciones entradas y salidas interiores de vino
5. Salidas operaciones propias
6. Evolución exportaciones en la campaña

Interprofesional del
**VINO DE
ESPAÑA**

Organización Interprofesional del Vino de España (OIVE) C/ José Abascal 44- 1º 28003 Madrid, España
Tel +34 91290 32 34 /info@oive.org

INTERPROFESIONALDELVINO.ES

PRODUCCIÓN DE UVAS Y VINO



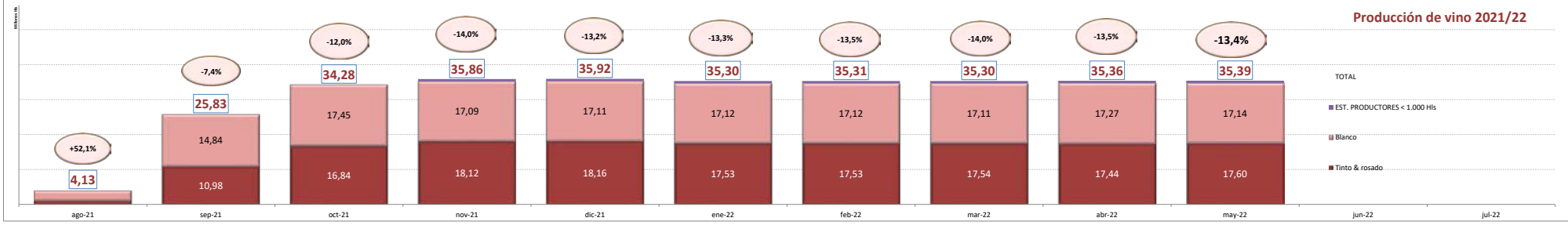
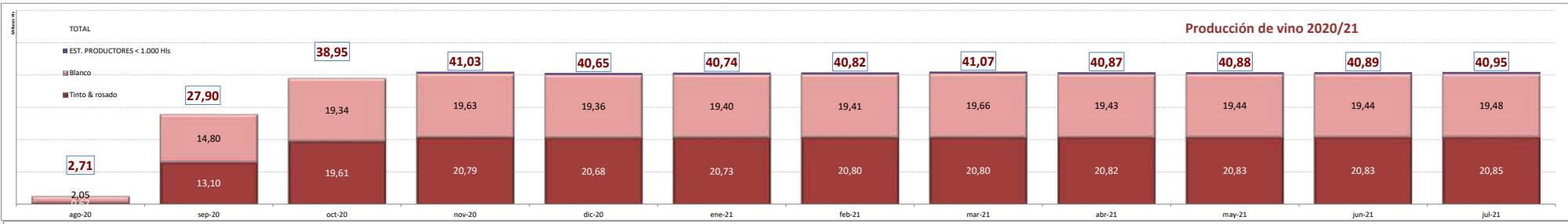
Campaña 2019/2020

Campaña 2020/2021

Campaña 2021/2022

Fuente: INFOV, elaboración Deloitte

PRODUCCIÓN UVA (millones de Kg)	ago-19	sep-19	oct-19	nov-19	dic-19	ene-20	feb-20	mar-20	abr-20	may-20	jun-20	jul-20	ago-20	sep-20	oct-20	nov-20	dic-20	ene-21	feb-21	mar-21	abr-21	may-21	jun-21	jul-21	ago-21	sep-21	oct-21	nov-21	dic-21	ene-22	feb-22	mar-22	abr-22	may-22			
EN LÍNEA	327,26	3.200,75	1.335,26	227,23	450,00	0,02	0,00	0,00	0,00	0,00	0,00	0,00	0,00	405,51	3.966,15	1.506,32	132,83	0,38	0,01	0,00	0,00	0,00	0,00	0,00	0,00	587,18	3.454,57	1.140,22	108,70	0,00	0,00	0,00	0,00	0,00	0,00		
Bianco	236,04	1.934,59	408,06	59,37	450,00	0,01	0,00	0,00	0,00	0,00	0,00	0,00	0,00	310,74	2.251,80	792,29	24,62	0,01	0,01	0,00	0,00	0,00	0,00	0,00	0,00	425,45	2.042,15	375,70	15,48	0,00	0,00	0,00	0,00	0,01	0,00		
Tinto & rosado	91,71	1.266,16	927,20	167,86	0,00	0,01	0,00	0,00	0,00	0,00	0,00	0,00	0,00	89,78	1.714,36	714,03	108,21	0,38	0,00	0,00	0,00	0,00	0,00	0,00	0,00	161,74	1.412,42	767,02	93,22	0,00	0,00	0,00	0,00	0,00	0,00		
EN LA CAMPAÑA	327,26	3.528,51	4.772,06	4.999,29	4.919,96	4.930,80	5.021,63	5.021,63	5.021,63	5.021,63	5.021,63	5.021,63	400,51	4.366,67	5.843,36	6.087,92	6.095,20	6.564,24	6.105,80	6.105,80	6.105,80	6.105,80	6.105,80	6.105,80	6.105,80	587,18	4.041,81	5.197,45	5.383,95	5.307,01	5.307,01	5.307,29	5.307,55	5.308,01	5.316,06		
Bianco	236,04	2.170,64	2.578,70	2.638,07	2.614,50	2.620,68	2.648,71	2.648,71	2.648,71	2.648,71	2.648,71	2.648,71	310,74	2.562,53	3.274,08	3.314,75	3.320,58	3.786,47	3.320,92	3.320,92	3.320,92	3.320,92	3.320,92	3.320,92	3.320,92	425,45	2.467,57	2.879,87	2.876,14	2.878,07	2.878,07	2.878,07	2.878,10	2.878,27	2.883,85		
Tinto & rosado	91,71	1.357,87	2.193,36	2.361,22	2.305,46	2.310,12	2.372,92	2.372,92	2.372,92	2.372,92	2.372,92	2.372,92	89,78	1.804,14	2.569,28	2.689,29	2.691,14	2.694,49	2.696,14	2.696,14	2.696,14	2.696,14	2.696,14	2.696,14	2.696,14	161,74	1.574,24	2.317,58	2.514,37	2.535,51	2.535,51	2.535,78	2.536,01	2.536,11	2.538,76		
EST. PRODUCTORES < 1.000 Hs																																					
PRODUCCIÓN VINO (M)	ago-19	sep-19	oct-19	nov-19	dic-19	ene-20	feb-20	mar-20	abr-20	may-20	jun-20	jul-20	ago-20	sep-20	oct-20	nov-20	dic-20	ene-21	feb-21	mar-21	abr-21	may-21	jun-21	jul-21	ago-21	sep-21	oct-21	nov-21	dic-21	ene-22	feb-22	mar-22	abr-22	may-22			
EN LÍNEA	2.347,220	20.339,309	8.932,664	1.440,580	1.777	11.318	2.973	9.486	11.200	2.411	5.406	14.036	2.714,540	25.384,806	10.586,267	1.393,810	7.079	3.743	4.348	20.124	8.251	6.932	5.667	6.075	4.128,275	21.633,514	8.149,103	1.372,381	5.139	5.370	3.127	3.153	5.081	5.462			
Bianco	1.567,287	10.723,538	2.660,136	587,798	1.735	7.896	2.497	8.683	1.548	1.506	2.351	12.058	2.046,073	12.749,050	4.435,074	534,120	2.292	1.524	2.447	18.772	6.362	5.073	4.037	4.285	2.893,193	11.896,445	2.434,416	444,915	4.103	4.086	1.951	2.289	3.712	1.214			
Tinto & rosado	679,933	9.615,771	6.272,528	852,782	42	3.422	476	853	9.802	905	3.255	1.978	668,467	12.435,756	6.151,193	857,690	4.787	2.219	1.901	1.352	1.889	1.859	1.630	1.790	1.235,082	9.737,069	5.714,687	727,266	1.036	1.284	1.176	864	1.369	4.253			
EN LA CAMPAÑA	2.247,220	22.586,529	31.519,197	31.569,011	33.570,788	33.578,018	33.580,991	33.596,729	33.607,914	33.611,340	33.637,678	33.675,603	2.714,540	27.899,346	38.945,613	41.028,467	40.648,763	40.738,663	40.821,412	41.069,161	40.867,197	40.879,193	40.890,301	40.948,526	4.128,275	25.825,127	34.284,617	35.862,086	35.919,326	35.304,921	35.308,021	35.304,379	35.361,413	35.388,216			
Bianco	1.567,287	12.290,825	14.950,961	15.538,739	15.540,494	15.548,390	15.559,520	15.561,038	15.562,544	15.560,899	15.560,857	2.046,073	14.795,123	19.340,197	19.628,000	19.355,913	19.395,305	19.416,401	19.655,460	19.432,592	19.436,316	19.444,586	19.482,014	2.893,193	14.843,510	17.446,456	17.091,946	17.111,248	17.118,145	17.122,844	17.109,473	17.269,101	17.139,518				
Tinto & rosado	679,933	10.295,704	16.568,236	17.421,018	17.421,060	17.420,394	17.420,870	17.427,975	17.437,642	17.439,562	17.487,545	17.495,314	668,467	13.104,223	19.695,416	20.786,000	20.678,383	20.738,991	20.796,544	20.799,234	20.802,138	20.811,410	20.821,250	20.825,945	1.235,082	10.981,617	16.838,161	18.132,235	18.135,263	17.533,761	17.532,362	17.541,091	17.441,897	17.595,902			
EST. PRODUCTORES <																																					
RENDIMIENTO UVA / VINO (lit / Hs)	ago-19	sep-19	oct-19	nov-19	dic-19	ene-20	feb-20	mar-20	abr-20	may-20	jun-20	jul-20	ago-20	sep-20	oct-20	nov-20	dic-20	ene-21	feb-21	mar-21	abr-21	may-21	jun-21	jul-21	ago-21	sep-21	oct-21	nov-21	dic-21	ene-22	feb-22	mar-22	abr-22	may-22			
EN LÍNEA	0,69	0,64	0,67	0,63	0,60	0,60	0,65	0,65	0,65	0,65	0,65	0,65	0,66	0,63	0,70	0,70	0,68	0,63	0,63	0,63	0,63	0,63	0,63	0,63	0,63	0,70	0,61	0,71	0,68	0,68	0,67	0,67	0,67	0,67	0,67	0,67	
Bianco	0,66	0,55	0,65	0,59	0,60	0,61	0,65	0,65	0,65	0,65	0,65	0,65	0,66	0,60	0,67	0,66	0,66	0,66	0,66	0,66	0,66	0,66	0,66	0,66	0,66	0,66	0,60	0,60	0,60	0,60	0,60	0,60	0,60	0,60	0,60	0,60	
Tinto & rosado	0,74	0,76	0,68	0,51	0,60	0,65	0,65	0,65	0,65	0,65	0,65	0,65	0,74	0,73	0,86	0,79	0,77	0,77	0,77	0,77	0,77	0,77	0,77	0,77	0,77	0,76	0,69	0,75	0,78	0,78	0,78	0,78	0,78	0,78	0,78	0,78	
EN LA CAMPAÑA	0,69	0,64	0,66	0,67	0,68	0,68	0,67	0,67	0,67	0,67	0,67	0,67	0,68	0,64	0,67	0,67	0,67	0,67	0,67	0,67	0,67	0,67	0,67	0,67	0,67	0,70	0,64	0,66	0,67	0,68	0,67	0,67	0,67	0,67	0,67	0,67	
Bianco	0,66	0,57	0,58	0,59	0,59	0,59	0,59	0,59	0,59	0,59	0,59	0,59	0,66	0,58	0,66	0,66	0,66	0,66	0,66	0,66	0,66	0,66	0,66	0,66	0,66	0,66	0,60	0,60	0,60	0,60	0,60	0,60	0,60	0,60	0,60	0,60	
Tinto & rosado	0,74	0,76	0,76	0,74	0,76	0,75	0,73	0,73	0,73	0,73	0,74	0,74	0,74	0,73	0,76	0,77	0,77	0,77	0,77	0,77	0,77	0,77	0,77	0,77	0,77	0,76	0,70	0,73	0,75	0,75	0,75	0,75	0,75	0,75	0,75	0,75	0,75



SALIDAS A DESTILERIA Y VINAGRERIA

Fuente: INFOVI; elaboración OeMv



Campaña 2019/2020

Campaña 2020/2021

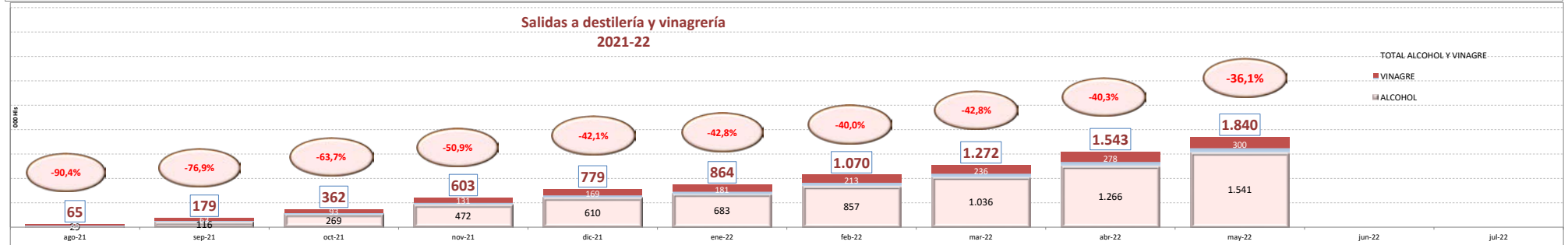
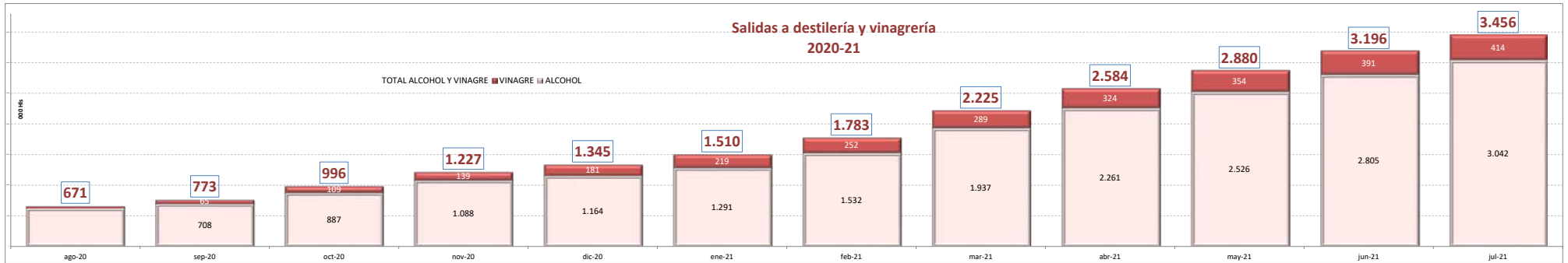
Campaña 2021/2022

MES A MES

ALCOHOL Y VINAGRE	ago-19	sep-19	oct-19	nov-19	dic-19	ene-20	feb-20	mar-20	abr-20	may-20	jun-20	jul-20	ago-20	sep-20	oct-20	nov-20	dic-20	ene-21	feb-21	mar-21	abr-21	may-21	jun-21	jul-21	ago-21	sep-21	oct-21	nov-21	dic-21	ene-22	feb-22	mar-22	abr-22	may-22
ALCOHOL	27.207	145.675	235.115	188.104	135.521	264.267	253.029	129.469	52.319	115.201	229.800	1.173.000	636.000	72.200	178.737	200.843	76.451	126.881	240.471	404.974	324.329	265.214	279.352	236.842	28.517	87.463	153.382	202.334	137.973	73.471	173.813	179.196	229.631	274.850
Tinto & rosado	2.076	14.400	16.856	19.043	28.765	37.154	45.465	38.903	9.795	14.002	72.400	472.000	224.000	10.700	13.151	39.158	15.406	31.426	41.151	73.839	66.158	71.870	96.643	75.715	14.236	36.733	17.836	38.185	53.961	28.203	71.459	103.489	93.859	164.405
Blanco	25.131	131.275	218.259	169.061	106.756	227.113	207.564	90.566	42.524	101.199	157.400	701.000	412.000	61.500	165.586	161.685	61.045	95.455	199.320	331.135	258.171	193.344	182.709	161.127	14.281	50.730	135.546	164.149	84.012	45.268	102.354	75.707	135.772	110.445
VINAGRE	17.031	24.530	24.404	23.830	29.635	17.809	23.096	30.918	28.992	20.460	27.616	42.362	35.112	29.492	44.722	29.538	41.908	38.952	32.153	36.908	34.717	30.377	37.033	22.745	36.069	26.627	29.901	38.220	38.167	12.153	31.598	23.482	41.361	22.129
Tinto & rosado	1.054	2.871	1.890	1.400	5.062	2.488	2.636	1.988	1.750	3.017	2.134	4.699	467	5.179	2.632	1.699	1.722	2.856	2.836	6.553	4.272	2.558	5.706	674	6.166	5.098	1.585	3.494	1.074	720	9.833	4.760	6.430	2.095
Blanco	15.977	21.659	22.514	22.430	24.573	15.321	20.460	28.930	27.242	17.443	25.482	37.663	34.645	24.313	42.090	27.839	40.186	36.096	29.317	30.355	30.445	27.819	31.327	22.071	29.903	21.529	28.316	34.726	37.093	11.433	21.765	18.722	34.931	20.034
TOTAL ALCOHOL Y VINAGRE	44.238	170.205	259.519	211.934	165.156	282.076	276.125	160.387	81.311	135.661	257.416	1.215.362	671.112	101.692	223.459	230.381	118.359	165.833	272.624	441.882	359.046	295.591	316.385	259.587	64.586	114.090	183.283	240.554	176.140	85.624	205.411	202.678	270.992	296.979

ACUMULADO EN LA CAMPAÑA

ALCOHOL Y VINAGRE	ago-19	sep-19	oct-19	nov-19	dic-19	ene-20	feb-20	mar-20	abr-20	may-20	jun-20	jul-20	ago-20	sep-20	oct-20	nov-20	dic-20	ene-21	feb-21	mar-21	abr-21	may-21	jun-21	jul-21	ago-21	sep-21	oct-21	nov-21	dic-21	ene-22	feb-22	mar-22	abr-22	may-22
ALCOHOL	27.207	172.882	407.997	596.101	731.622	995.889	1.248.918	1.378.387	1.430.706	1.545.907	1.775.707	2.948.707	636.000	708.200	886.937	1.087.780	1.164.231	1.291.112	1.531.583	1.936.557	2.260.886	2.526.100	2.805.452	3.042.294	28.517	115.980	269.362	471.696	609.669	683.140	856.953	1.036.149	1.265.780	1.540.630
Tinto & rosado	2.076	16.476	33.332	52.375	81.140	118.294	163.759	202.662	212.457	226.459	298.859	770.859	224.000	234.700	247.851	287.009	302.415	333.841	374.992	448.831	514.989	586.859	683.502	759.217	14.236	50.969	68.805	106.990	160.951	189.154	260.613	364.102	457.961	622.366
Blanco	25.131	156.406	374.665	543.726	650.482	877.595	1.085.159	1.175.725	1.218.249	1.319.448	1.476.848	2.177.848	412.000	473.500	639.086	800.771	861.816	957.271	1.156.591	1.487.726	1.745.897	1.939.241	2.121.950	2.283.077	14.281	65.011	200.557	364.706	448.718	493.986	596.340	672.047	807.819	918.264
VINAGRE	17.031	41.561	65.965	89.795	119.430	137.239	160.335	191.253	220.245	240.705	268.321	310.683	35.112	64.604	109.326	138.864	180.772	219.324	251.877	288.785	323.502	353.879	390.912	413.657	36.069	62.696	92.597	130.817	168.984	181.137	212.735	236.217	277.578	299.707
Tinto & rosado	1.054	3.925	5.815	7.215	12.277	14.765	17.401	19.389	21.139	24.156	26.290	30.989	467	5.646	8.278	9.977	11.699	14.155	17.391	23.944	28.216	30.774	36.480	37.154	6.166	11.264	12.849	16.343	17.417	18.137	27.970	32.730	39.160	41.255
Blanco	15.977	37.636	60.150	82.580	107.153	122.474	142.934	171.864	199.106	216.549	242.031	279.694	34.645	58.958	101.048	128.887	169.073	205.169	234.486	264.841	295.286	323.105	354.432	376.503	29.903	51.432	79.748	114.474	151.567	163.000	184.765	203.487	238.418	258.452
TOTAL ALCOHOL Y VINAGRE	44.238	214.443	473.962	685.896	851.052	1.133.128	1.409.253	1.569.640	1.650.951	1.786.612	2.044.028	3.259.390	671.112	772.804	996.263	1.226.644	1.345.003	1.510.436	1.783.460	2.225.342	2.584.388	2.879.979	3.196.364	3.455.951	64.586	178.676	361.959	602.513	778.653	864.277	1.069.688	1.272.366	1.543.358	1.840.337



SALIDAS OPERACIONES PROPIAS VINO Y TIPO OPERADOR

Fuente: INFOVI; elaboración OeMv

Interprofesional del
VINO DE
ESPAÑA

MES A MES

SALIDAS OP(hl)	ago-21	sep-21	oct-21	nov-21	dic-21	ene-22	feb-22	mar-22	abr-22	may-22
VINO	107.237	110.459	95.552	98.921	72.139	105.297	103.717	110.956	130.988	161.978
Tinto & rosado	61.101	56.985	42.064	39.986	24.288	45.987	54.011	55.045	67.759	79.506
Blanco	46.136	53.474	53.488	58.935	47.851	59.310	49.706	55.911	63.229	82.472

SALIDAS OP(hl)	ago-21	sep-21	oct-21	nov-21	dic-21	ene-22	feb-22	mar-22	abr-22	may-22
VINO	107.237	110.459	95.552	98.921	72.139	105.297	103.717	110.956	130.988	161.978
Productores > 1.000 hl	79.459	80.227	74.531	75.449	50.888	78.815	75.419	85.062	102.800	128.846
Almacenistas	27.778	30.232	21.021	23.472	21.251	26.482	28.298	25.894	28.188	33.132

ACUMULADO EN LA CAMPAÑA

SALIDAS OP(hl)	ago-21	sep-21	oct-21	nov-21	dic-21	ene-22	feb-22	mar-22	abr-22	may-22
VINO	107.237	217.696	313.248	412.169	484.308	589.605	693.322	804.278	935.266	1.097.244
Tinto & rosado	61.101	118.086	160.150	200.136	224.424	270.411	324.422	379.467	447.226	526.732
Blanco	46.136	99.610	153.098	212.033	259.884	319.194	368.900	424.811	488.040	570.512

SALIDAS OP(hl)	ago-21	sep-21	oct-21	nov-21	dic-21	ene-22	feb-22	mar-22	abr-22	may-22
VINO	107.237	217.696	313.248	412.169	484.308	589.605	693.322	804.278	935.266	1.097.244
Productores > 1.000 hl	79.459	159.686	234.217	309.666	360.554	439.369	514.788	599.850	702.650	831.496
Almacenistas	27.778	58.010	79.031	102.503	123.754	150.236	178.534	204.428	232.616	265.748

EXPORTACIONES ESPAÑOLAS DE VINO

Fuente: AEAT elaboración OeMV



EXPORTACIONES MENSUALES

VOLUMEN (mill Ltrs)	ago-19	sep-19	oct-19	nov-19	dic-19	ene-20	feb-20	mar-20	abr-20	may-20	jun-20	jul-20	ago-20	sep-20	oct-20	nov-20	dic-20	ene-21	feb-21	mar-21	abr-21	may-21	jun-21	jul-21	ago-21	sep-21	oct-21	nov-21	dic-21	ene-22	feb-22	mar-22	abr-22
VINO	166,5	173,7	206,3	169,0	148,0	162,8	157,7	161,4	154,0	151,0	167,6	192,8	151,5	163,2	189,1	197,5	168,7	150,2	187,5	210,1	194,3	193,2	212,0	214,9	189,2	197,4	196,5	201,9	151,4	158,3	168,0	145,3	167,3
Licor	1,3	2,2	2,1	1,7	1,4	1,0	0,7	1,2	1,2	1,4	1,0	1,3	1,0	1,8	2,8	2,4	2,5	1,0	1,3	1,8	1,4	1,8	1,7	1,7	1,0	2,1	2,4	2,0	0,9	1,0	1,1	0,8	1,5
Espumosos y aguja	14,0	18,5	19,8	20,4	15,9	16,7	12,8	14,3	12,2	11,1	16,0	21,0	15,1	19,4	18,4	21,9	13,7	9,1	11,8	15,2	15,2	16,6	19,6	19,0	15,1	19,2	19,2	24,6	16,2	10,6	13,7	14,1	14,2
Envasados	50,9	62,5	72,8	62,6	53,0	52,6	56,1	55,9	57,8	53,3	60,9	63,1	49,1	58,7	65,5	67,7	61,5	49,1	59,0	72,3	62,0	58,9	67,9	65,4	54,5	58,4	61,8	76,1	54,7	46,2	51,2	40,9	52,2
BIB	2,4	2,7	2,6	3,1	2,1	2,8	2,9	3,8	4,7	5,1	6,1	5,0	4,1	3,5	4,4	4,6	3,3	3,1	5,3	6,0	5,2	3,7	4,3	4,1	3,5	4,0	4,2	4,9	3,5	3,6	3,7	2,7	5,2
Granel	98,0	87,7	108,9	81,2	75,6	89,7	85,2	86,2	78,2	80,1	83,5	102,4	82,2	79,8	97,9	101,0	87,6	88,0	110,1	114,8	110,5	112,1	118,5	124,8	115,0	113,7	108,9	94,2	76,1	96,9	98,3	86,8	94,4

VALOR (mill €)	ago-19	sep-19	oct-19	nov-19	dic-19	ene-20	feb-20	mar-20	abr-20	may-20	jun-20	jul-20	ago-20	sep-20	oct-20	nov-20	dic-20	ene-21	feb-21	mar-21	abr-21	may-21	jun-21	jul-21	ago-21	sep-21	oct-21	nov-21	dic-21	ene-22	feb-22	mar-22	abr-22
VINO	181,88	240,53	287,52	246,87	210,40	206,51	196,92	215,84	197,00	183,82	209,13	252,35	182,69	232,55	269,01	270,26	213,31	169,49	205,01	263,88	238,01	246,55	255,89	257,65	208,13	260,14	269,99	289,89	214,69	196,74	225,05	202,33	251,16
Licor	4,1	8,0	8,4	6,4	5,2	4,3	2,8	3,7	3,2	3,8	3,8	4,7	3,9	6,8	10,9	8,5	5,8	3,6	4,0	6,4	4,6	6,2	5,0	6,0	4,7	9,4	9,7	7,9	4,3	3,4	2,8	5,2	
Espumosos y aguja	33,2	46,7	53,2	51,3	38,6	31,8	29,0	33,5	27,8	24,6	30,4	43,7	27,7	42,0	47,2	50,1	34,6	22,3	27,2	36,9	37,3	42,2	49,0	47,6	40,2	50,7	50,8	56,0	41,2	26,8	35,3	38,0	
Envasados	104,8	148,2	178,3	150,8	129,8	126,9	122,3	135,3	123,8	114,5	129,6	152,9	111,2	145,6	165,8	166,2	135,2	106,8	126,7	172,4	149,6	152,5	155,5	155,8	120,4	154,2	164,3	181,8	130,9	119,9	136,5	121,2	157,2
BIB	3,2	3,7	3,8	4,1	3,1	3,8	4,2	4,8	6,0	6,1	7,3	6,3	4,9	4,0	5,1	5,7	4,2	4,1	6,2	7,0	6,5	5,3	5,5	5,1	4,5	4,9	5,0	6,0	4,6	4,5	4,9	4,0	6,7
Granel	36,6	33,9	43,9	34,3	33,7	39,6	38,6	38,5	36,2	34,8	38,0	44,8	34,9	34,2	39,9	39,7	33,5	32,7	40,9	41,2	40,0	40,3	40,9	43,2	38,4	40,9	40,2	38,3	33,7	42,1	44,9	39,0	44,1

PRECIO MEDIO (€/l)	ago-19	sep-19	oct-19	nov-19	dic-19	ene-20	feb-20	mar-20	abr-20	may-20	jun-20	jul-20	ago-20	sep-20	oct-20	nov-20	dic-20	ene-21	feb-21	mar-21	abr-21	may-21	jun-21	jul-21	ago-21	sep-21	oct-21	nov-21	dic-21	ene-22	feb-22	mar-22	abr-22
VINO	1,09	1,36	1,39	1,46	1,42	1,27	1,25	1,34	1,28	1,22	1,22	1,42	1,42	1,37	1,26	1,33	1,09	1,26	1,22	1,28	1,21	1,20	1,10	1,10	1,10	1,32	1,37	1,44	1,42	1,24	1,34	1,39	1,60
Licor	3,20	8,06	3,99	3,83	3,62	4,39	3,87	2,98	2,73	2,74	3,66	3,45	3,92	3,79	3,94	3,55	2,36	3,71	3,14	3,61	3,21	3,49	2,87	3,58	4,40	3,99	3,88	4,69	3,54	3,11	3,65	3,57	
Espumosos y aguja	2,37	3,33	2,68	2,51	2,43	1,91	2,27	2,35	2,28	2,21	1,90	2,09	1,84	2,17	2,56	2,29	2,52	2,45	2,29	2,44	2,46	2,54	2,51	2,51	2,66	2,65	2,64	2,28	2,54	2,52	2,57	2,50	2,68
Envasados	2,06	2,46	2,45	2,41	2,45	2,41	2,18	2,42	2,14	2,25	2,13	2,42	2,26	2,48	2,53	2,46	2,20	2,18	2,15	2,38	2,41	2,59	2,29	2,38	2,21	2,64	2,66	2,39	2,39	2,60	2,57	2,96	3,01
BIB	1,33	1,27	1,43	1,30	1,46	1,37	1,45	1,27	1,29	1,19	1,18	1,26	1,20	1,14	1,15	1,24	1,27	1,33	1,19	1,17	1,24	1,41	1,26	1,24	1,26	1,24	1,19	1,22	1,31	1,27	1,33	1,49	1,28
Granel	0,37	0,34	0,40	0,42	0,45	0,44	0,45	0,45	0,46	0,44	0,46	0,44	0,42	0,41	0,39	0,38	0,37	0,37	0,36	0,36	0,36	0,36	0,34	0,35	0,33	0,36	0,37	0,41	0,44	0,43	0,46	0,45	0,47

EXPORTACIONES INTERANUALES

VOLUMEN (mill Ltrs)	ago-19	sep-19	oct-19	nov-19	dic-19	ene-20	feb-20	mar-20	abr-20	may-20	jun-20	jul-20	ago-20	sep-20	oct-20	nov-20	dic-20	ene-21	feb-21	mar-21	abr-21	may-21	jun-21	jul-21	ago-21	sep-21	oct-21	nov-21	dic-21	ene-22	feb-22	mar-22	abr-22
VINO	2.111,0	2.142,8	2.171,1	2.144,7	2.138,7	2.125,7	2.092,6	2.085,5	2.063,6	2.019,7	2.016,4	2.010,8	1.995,7	1.985,3	1.968,1	1.996,5	2.017,2	2.004,7	2.034,4	2.083,1	2.123,4	2.165,6	2.210,0	2.232,1	2.269,8	2.303,9	2.311,4	2.315,8	2.298,5	2.306,5	2.287,1	2.222,3	2.195,3
Licor	16,4	17,4	17,6	16,7	17,0	17,0	16,8	17,1	16,5	17,0	17,2	16,6	16,3	15,9	16,6	17,3	16,3	16,3	18,9	19,4	19,6	20,1	20,7	21,0	21,1	21,4	21,1	20,7	19,2	19,2	19,0	18,0	
Espumosos y aguja	210,7	210,3	206,4	202,3	200,5	201,8	199,5	199,6	197,0	190,9	192,4	192,7	193,8	194,7	193,3	194,7	192,5	184,9	184,0	184,9	187,8	193,3	196,9	194,9	194,9	194,9	194,9	198,2	200,7	202,2	204,1	203,1	202,0
Envasados	707,0	713,3	717,3	712,0	714,9	711,8	708,0	703,7	703,7	694,1	699,6	701,3	699,6	695,8	688,5	693,6	702,1	698,6	701,5	717,9	722,1	727,7	734,7	737,0	742,4	742,0	738,4	746,8	740,0	737,1	729,3	697,9	688,1
BIB	38,4	38,3	37,2	36,4	35,8	35,6	35,5	35,6	37,3	39,1	41,9	43,5	45,2	46,0	47,8	49,3	50,5	50,8	53,1	55,3	55,9	54,5	52,7	51,8	51,2	51,7	51,4	51,7	51,9	52,3	50,8	47,5	47,5
Granel	1.138,4	1.163,5	1.192,7	1.177,3	1.170,6	1.159,5	1.132,8	1.129,6	1.109,2	1.078,6	1.065,4	1.056,7	1.040,9	1.033,0	1.022,0	1.041,7	1.053,8	1.052,1	1.076,9	1.137,9	1.170,0	1.204,9	1.227,4	1.260,2	1.294,1	1.298,4	1.286,8	1.295,7	1.283,9	1.255,8	1.283,9	1.258,7	1.239,7

VALOR (mill €)	ago-19	sep-19	oct-19	nov-19	dic-19	ene-20	feb-20	mar-20	abr-20	may-20	jun-20	jul-20	ago-20	sep-20	oct-20	nov-20	dic-20	ene-21	feb-21	mar-21	abr-21	may-21	jun-21	jul-21	ago-21	sep-21	oct-21	nov-21	dic-21	ene-22	feb-22	mar-22	abr-22
VINO	2.766,5	2.773,6	2.762,2	2.716,4	2.712,8	2.713,7	2.691,0	2.689,7	2.672,8	2.616,6	2.624,1	2.628,8	2.629,6	2.621,6	2.603,1	2.626,5	2.629,4	2.592,4	2.600,5	2.648,5	2.689,5	2.752,2	2.799,0	2.804,3	2.829,7	2.857,3	2.858,3	2.877,9	2.879,3	2.906,6	2.926,6	2.865,1	2.878,2
Licor	62,9	64,8	64,8	61,3	61,6	62,1	60,8	60,9	59,0	59,3	60,4	58,3	58,2	57,0	59,5	61,7	62,3	61,5	62,8	65,4	66,8	69,3	70,4	71,7	72,4	75,0	73,8	73,1	71,7	71,5	70,8	67,3	67,9
Espumosos y aguja	512,4	506,9	492,8	484,3	480,0	481,0	477,0	476,3	453,8	447,8	443,8	438,4	437,7	427,6	426,5	425,5	412,9	411,1	414,5	424,1	441,7	460,3	464,2	476,6	485,4	489,0	494,9	501,5	506,0	514,1	512,5	513,2	
Envasados	1.643,5	1.658,4	1.663,3	1.644,6	1.648,7	1.651,4	1.642,0	1.641,7	1.634,3	1.603,4	1.610,3	1.617,2	1.623,6	1.621,0	1.608,6	1.623,9	1.629,3	1.609,2	1.613,5	1.650,6	1.676,4	1.714,4	1.740,3	1.743,3	1.752,4	1.761,0	1.759,5	1.775,1	1.770,8	1.783,9	1.793,7	1.742,5	1.750,2
BIB	53,8	53,7	52,4	51,2	50,7	50,3	49,7	51,4	52,6	58,4	58,2	58,4	59,8	58,6	61,4	62,6	62,9	64,9	67,1	67,6	67,4	66,7	64,9	63,7	63,2	64,2	64,1	64,4	64,7	65,1	63,8	60,8	61,0
Granel	493,9	489,8	488,9	474,9	471,6	468,4	460,9	461,2	458,4	449,4	450,3	452,9	451,2	451,5	447,6	453,0	452,8	445,9	448,1	450,9	454,7	460,2	463,0	461,5	464,9	471,7	471,9	470,4	470,6	480,1	484,1	481,9	485,9

PRECIO MEDIO (€/l)	ago-19	sep-19	oct-19	nov-19	dic-19	ene-20	feb-20	mar-20	abr-20	may-20	jun-20	jul-20	ago-20	sep-20	oct-20	nov-20	dic-20	ene-21	feb-21	mar-21	abr-21	may-21	jun-21	jul-21	ago-21	sep-21	oct-21	nov-21	dic-21	ene-22	feb-22	mar-22	abr-22
--------------------	--------	--------	--------	--------	--------	--------	--------	--------	--------	--------	--------	--------	--------	--------	--------	--------	--------	--------	--------	--------	--------	--------	--------	--------	--------	--------	--------	--------	--------	--------	--------	--------	--------