

EVOLUCIÓN MENSUAL DE LOS PRINCIPALES DATOS

| PRODUCCIÓN | INFOVI ene 18 |
|--|------------------|
| MENOR PRODUCCIÓN | |
| <p>La producción de <u>vino</u> (sin mosto) acumulada hasta enero de 2018 es de 32,15 millones de hl de vino, un -19,4% inferior al mismo dato de la campaña anterior. La producción de <u>uva</u>, de agosto a enero de 2018 es de 4.619,8 millones de kilos (-21,5%).</p> | |

| EXISTENCIAS | INFOVI ene 18 |
|--|------------------|
| MENORES EXISTENCIAS | |
| <p>El 31 de enero de 2018, las existencias suponían 47,6 millones de hl. De ellos, 44,4 millones corresponden a vino y 3,2 millones a mosto sin concentrar. Con respecto al mismo dato de la campaña anterior, se registra una caída del -14,1% (-7,8 millones).</p> | |

| IMPORTACIONES | OeMv dic 17 |
|---|----------------|
| CAEN LAS IMPORTACIONES EN VOLUMEN | |
| <p>En 2017, España importó 55,1 millones de litros (-9%) por valor de 187,9 millones de euros (+5,4%), a un precio medio de 3,41 €/litro (+15,9%). En volumen, la caída se explica por los vinos a granel, mientras crecen las importaciones de los vinos con DOP envasados.</p> | |

| ALCOHOL / VINAGRE | INFOVI ene 18 |
|--|------------------|
| FUERTE CAÍDA DE LA DESTILACIÓN | |
| <p>Las entregas para alcohol y vinagre alcanzaron en lo que llevamos de campaña (agosto 2017 a enero 2018), 486.118 hl.</p> <p>De esta cantidad, 332.515 hl corresponden a destilería y 153.603 hl a vinagrería. Se reducen un -46,6% con respecto al mismo periodo de la campaña anterior, cayendo en mayor medida las entregas a destilería (-55,7%) que las entregas a vinagrería (-4,3%).</p> | |

| MERCADO INTERIOR | Est. INFOVI OeMv dic 17 |
|---|----------------------------|
| CRECEN LAS ENTRADAS Y SALIDAS NACIONALES | |
| <p>En enero de 2018, las entradas de vino en las bodegas españolas con origen nacional alcanzaron los 2.634.154 hl, (+16,4%). Las salidas a mercado nacional aumentaron un 17,2% hasta los 3.332.648 hl. Las salidas netas son, por tanto, de 0,698 millones de hl.</p> <p>En los 12 últimos meses el dato de salidas netas nacionales asciende a 11,65 millones hl con crecimiento más suave respecto de meses anteriores que el que se venía produciendo hasta octubre '17.</p> | |

| EXPORTACIONES | OeMv dic17 |
|--|---------------|
| CRECEN LAS EXPORTACIONES, MÁS EN VALOR QUE EN VOLUMEN. | |
| <p>En 2017, España exportó 22,8 millones de hl de vino (+2,5%) por valor de 2.847,2 millones de euros (+7,6%), a un precio medio de 1,25 €/litro (+5,1%). En términos absolutos, se exportaron 54,9 millones de litros más, facturando 202,2 millones de euros más. El precio medio aumenta en 6 céntimos. En términos de valor, se alcanza un récord histórico.</p> <p>Los datos a cierre de 2017 de las exportaciones y las importaciones españolas de vino, muestran un saldo comercial netamente favorable que asciende hasta los 2.670 millones de euros.</p> | |

Análisis general

32,88 millones de hl de vino producidos en lo que llevamos de campaña (-17,4%), con unas existencias también menores (-13,8%) que se sitúan en los 50,5 millones de hl.

Los datos del INFOVI muestran una producción en lo que llevamos de campaña (1 de agosto de 2017 a 31 de enero de 2018) de 32,15 millones de hectolitros de vino y 2,79 millones de hectolitros de mosto sin concentrar, incluyendo tanto los grandes como los pequeños productores. Comparada con la producción del

mismo periodo de la campaña anterior, se registra una caída del -19,4%. En lo que se refiere a la producción de uva en lo que llevamos de campaña, supone 4.619,8 millones de kilos (-21,5%).

También son menores (-14,1%) las existencias finales de vino y mosto a 31 de enero de 2018 (47,6 millones hl) que las registradas en el mismo mes de 2017 (55,4 millones hl), y muy inferiores las salidas a destilería y vinagrería (-46,6%) en lo que llevamos de campaña (486.118 hl frente a los 910.418 hl de enero de 2017).

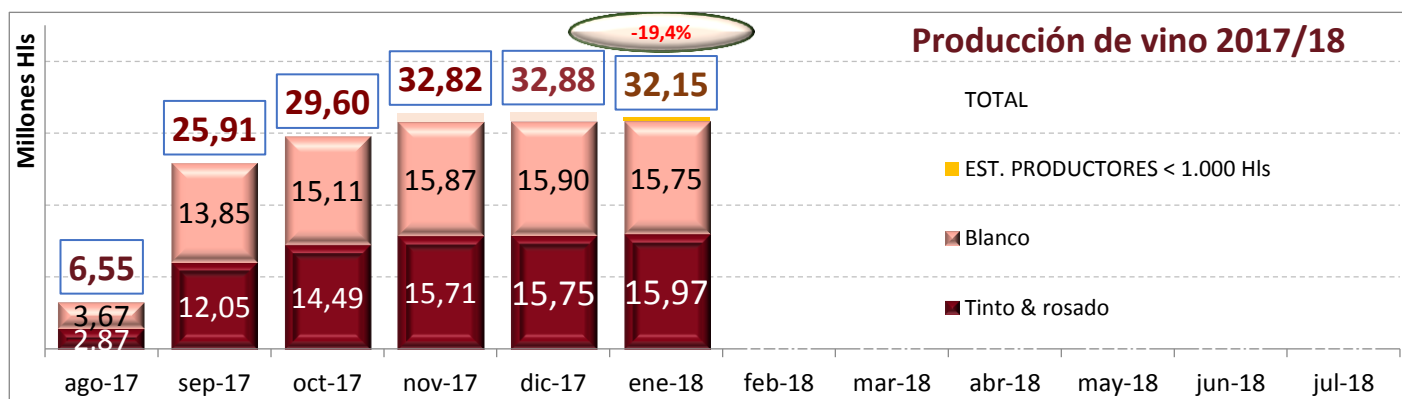
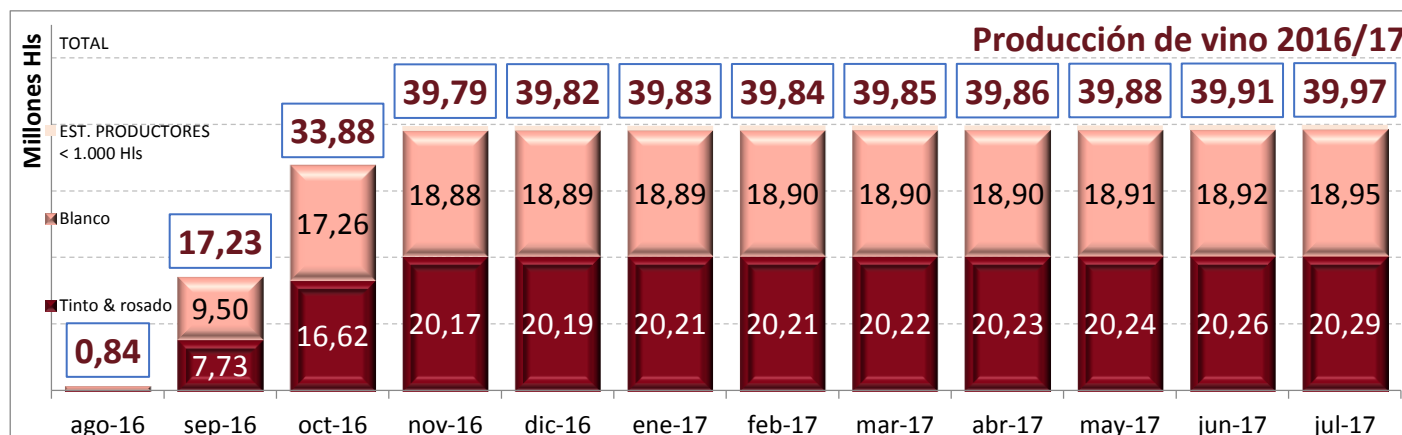
Pese a la menor producción y menores existencias, aumentan, sin embargo, tanto las entradas (+16,4%) como las salidas nacionales (+17,2%) distintas de destilería y vinagrería. Las entradas en enero de 2018 son de 2.634.154 hl y las salidas son de 3.332.648 hl. Si restamos las entradas menos las salidas de los últimos doce meses (febrero 2017 a enero 2018), el resultado apunta hacia un consumo nacional para el conjunto del año en torno a los 11,6 millones de hl que representa subida importante respecto del consumo estimado de años anteriores, pero suavizándose respecto a las subidas registradas los meses pasados.

Por último, con datos ya a cierre de año para las importaciones y las exportaciones españolas de vino, caen las importaciones en volumen pero aumentan en valor y las exportaciones cierran 2017 con cifras récord en valor y crecimiento también en volumen, con precios medios al alza. Los datos muestran un saldo comercial netamente favorable, que alcanza los 2.670 millones de euros.

Producción

En enero de 2018, la producción se sitúa en 32,15 millones de hectolitros de vino (-19,4%).

Los datos del INFOVI recogen una producción de campaña (desde agosto hasta enero de 2018) de vino, sin incluir el mosto, de **32,15 millones de hl de vino**, siendo un 19,4% inferior a la del mismo periodo de la campaña anterior. Este dato incluye tanto a los grandes como a los pequeños productores. Si para los pro-



ductores de > 1.000 hl el dato que aporta el INFOVI es de 31,7 millones hl, el que ofrece el MAPAMA de producción total de vino (sin incluir mosto) es de 32,15 millones, pudiendo considerarse la diferencia (439.066 hl) la cantidad estimada de producción de los pequeños productores (hasta 1.000 hl). Por colores, el 49% de la producción corresponde a vino blanco (15,7 millones hl) y el 49,7% a tintos y rosados (16 millones hl), siendo la pequeña diferencia (1,3%) la correspondiente a los datos de los pequeños productores.

En lo que se refiere a los datos de producción de uva, de agosto a enero de 2018, la producción se sitúa en los 4.619,8 millones de kilos, un -21,5% inferior a la del mismo periodo de la campaña anterior.

La producción de mosto sin concentrar, se sitúa en los 2,7 millones de hl.

Los datos totales provisionales de producción de vino y mosto en la campaña 2017/18, incluyen la distinción por tipos de producto (vinos con DOP, vinos con IGP, vinos con indicación de variedad y vinos sin ninguna indicación). Según estos datos, de los 32,15 millones de hectolitros producidos, 13 millones corresponden a vinos con DOP (el 40,4% de la producción total), 3,6 millones corresponden a vinos con IGP, 6,3 millones a vinos con indicación de variedad y 9,3 millones, a vinos sin ninguna indicación.

Por comunidades autónomas, Castilla-La Mancha, con 17 millones de hl, es la comunidad que más produce, suponiendo el 52,9% de la producción total. Le sigue de lejos Cataluña, con 2,9 millones de hl. que es la comunidad que produce más vinos con DOP (el 89,7% de su producción total), seguida de cerca por Castilla-La Mancha, mientras que ésta última es la que más produce de vinos con IGP, varietales y sin ninguna indicación.

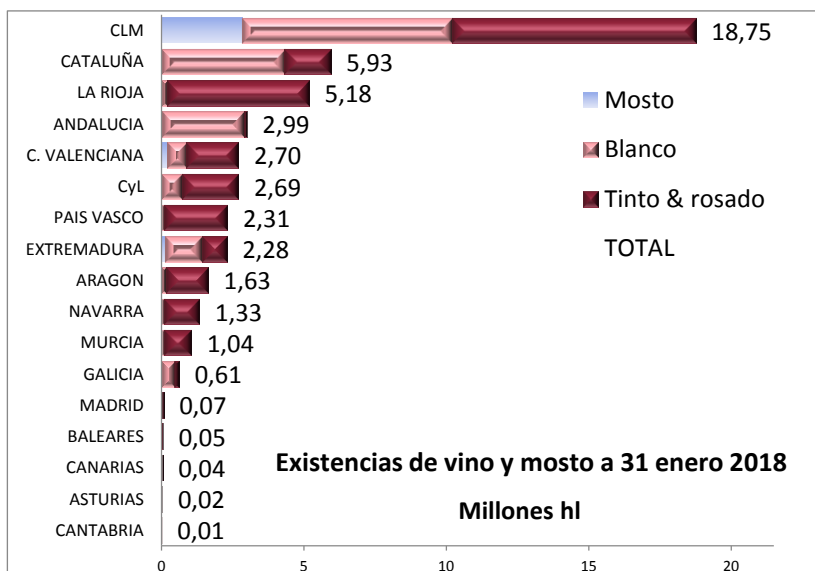
Variación de existencias

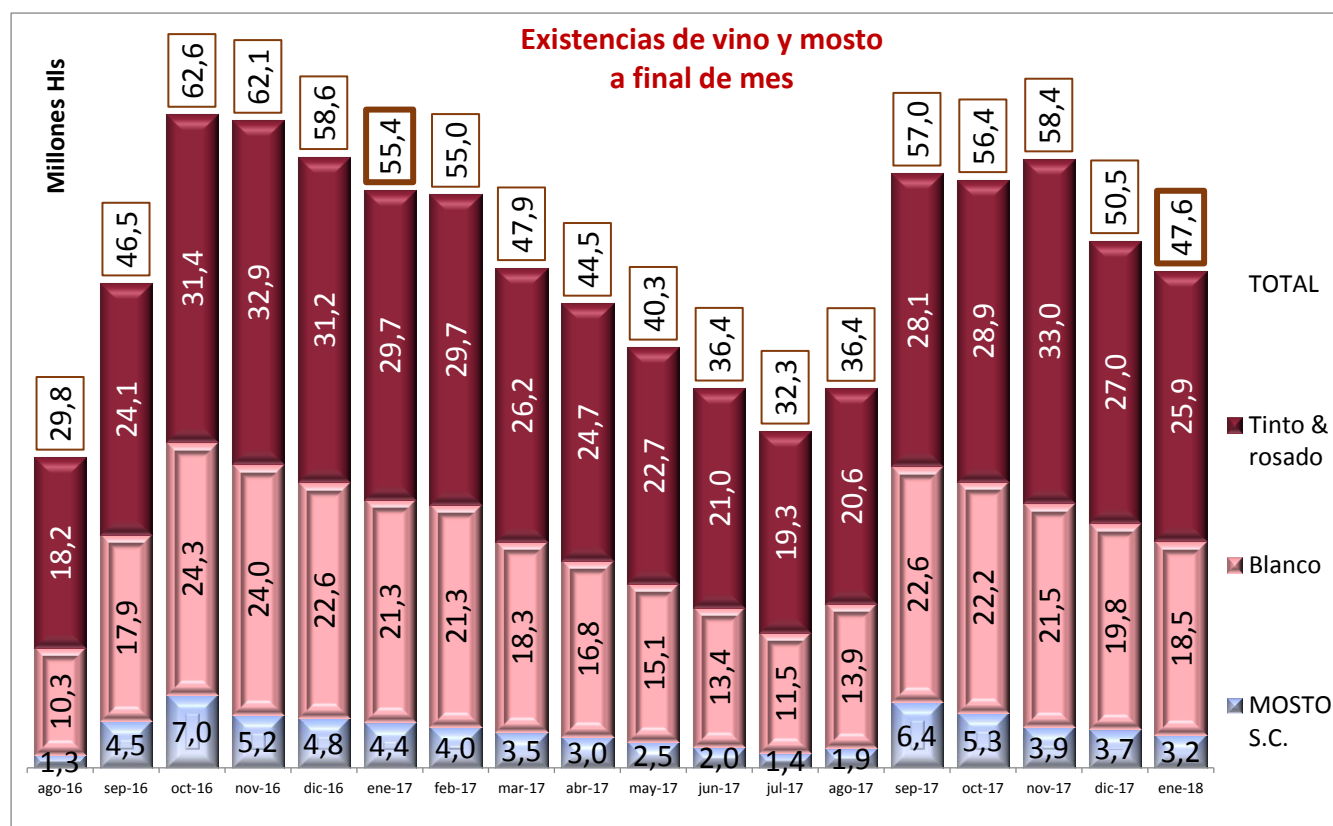
47,6 millones de hectolitros de existencias de vino y mosto a 31 de enero de 2018, 44,4 millones de hl corresponden a vino y 3,2 millones a mosto sin concentrar.

Las existencias de vino y mosto concentrado a **31 de enero de 2018** suponen un total de **47,6 millones de hl**, de los que 44,4 millones de hl corresponden a vino (58,3% tintos y rosados) y 3,2 millones corresponden a mosto sin concentrar. Con respecto a las existencias a 31 de enero de 2018, se registra un descenso del -14,1%, equivalente a 7,8 millones de hl menos. Es decir, debido a la menor cosecha y, sin embargo, la relativa buena marcha de las ventas, tenemos 7,8 millones de hectolitros menos que a igual fecha del año anterior, para afrontar los próximos meses del año.

Por comunidades autónomas, Castilla-La Mancha cuenta con unas existencias finales a 31 de enero de 2018 de 18,75 millones de hl, de las que 15,9 millones corresponden a vino y 2,8 millones, a mosto sin concentrar.

Le sigue Cataluña, con 5,93 millones de hl, de los que la práctica mayoría corresponden a vino, y La Rioja, con 5,18, siendo la totalidad de vino. Andalucía, tiene 2,99 millones de hl. En torno a los dos millones de hl encontramos a Comunidad Valenciana, Castilla y León, País Vasco y Extremadura. Por encima del millón de hl encontramos a Aragón, Navarra y Murcia.





Salidas a destilería y vinagrería

En enero de 2018 se enviaron 72.731 hl y 407.458 hl en lo que llevamos de campaña (-40,9%)

Las bodegas han enviado una cantidad inferior a destilería y vinagrería, probablemente al tener una menor disponibilidad de vino. 78.660 hl salieron de las bodegas españolas en enero de 2018, destinados a destilería y vinagrería. De ellos, 58.362 fueron para destilación (41.219 hl de vinos blancos) y 20.298 hl fueron para vinagrería, también de blancos en mayor medida (16.305 hl).

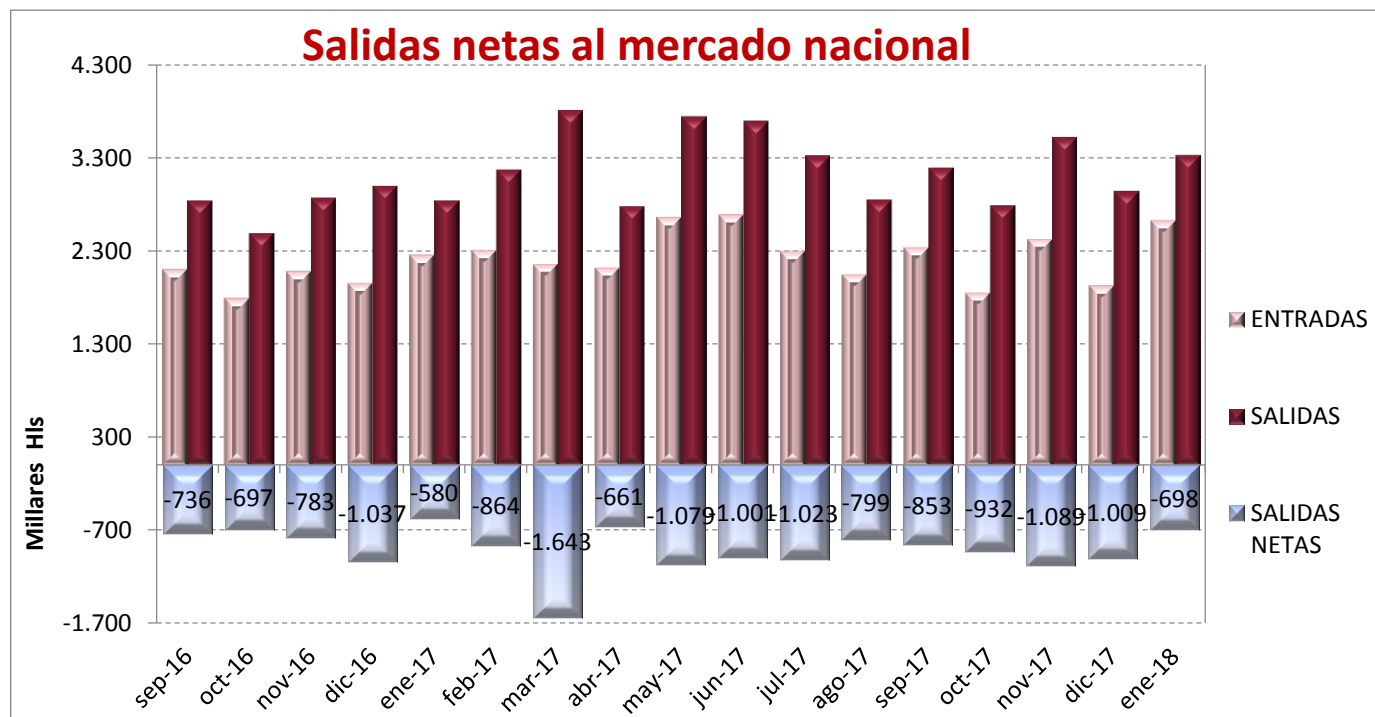
Desde agosto de 2017 hasta enero de 2018, se han enviado un total de **486.118 hl**, que comparados con los 910.418 hl enviados en el mismo periodo de la campaña anterior, suponen una destacada caída del -46,6%. Caen en mayor medida las entregas a destilería (-55,7%) que las entregas a vinagrería (-4,3%).

Entradas y salidas nacionales

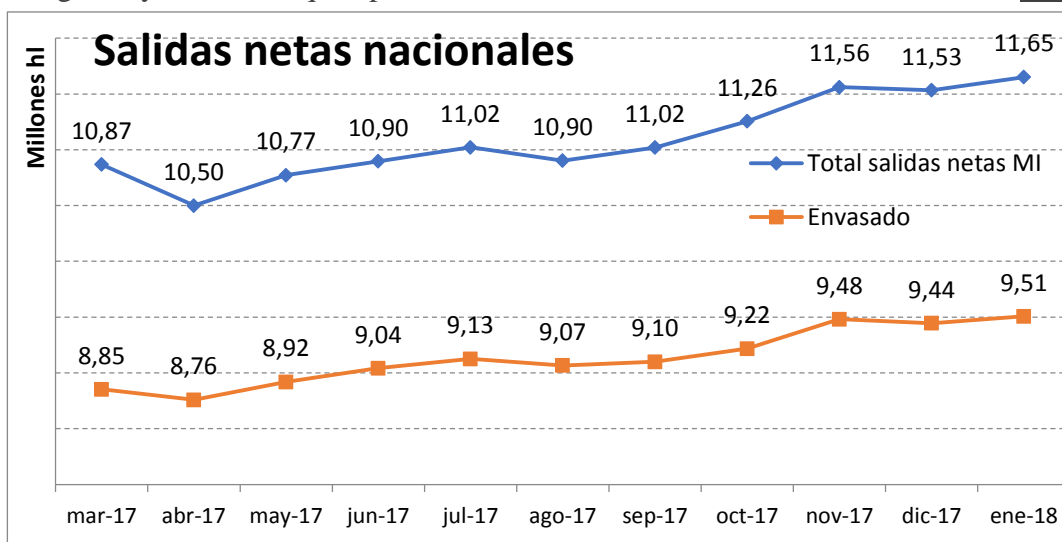
Salidas netas al mercado nacional de 11,6 millones hl desde febrero de 2017

Las **entradas** de vino en las bodegas españolas con origen nacional supusieron en enero de 2018, **2.634.154 hl**, mientras que las **salidas** al mercado nacional fueron de **3.332.648 hl**. La diferencia entre entradas y salidas nacionales en las bodegas españolas arroja un **saldo neto** de salidas de **0,698 millones de hl** que es un 20,3% más que la misma cifra de enero de 2017. Parece que la menor disponibilidad de vino, no afecta a las ventas en el mercado nacional.

En lo que se refiere a las entradas, el 92,3% corresponden a vinos a granel, mientras que dentro de las salidas, el 75,5% corresponden a vinos a granel y el 24,5% restante, a vinos envasados. En ambos casos y por colores, son ligeramente mayores los vinos tintos y rosados.



El sumatorio de los 12 últimos meses arroja unas **salidas netas interanuales** de bodegas españolas a mercado nacional, distintas de vinagrería y destilería, que apuntan a una estimación de consumo nacional, de **11,6 millones de hectolitros** de los que 9,5 millones se declaran como salidas en productos envasados. Este dato, que puede servir como referencia respecto de evolución del mercado nacional, implica una ralentización del crecimiento que se venía observando en los últimos meses.



Importaciones de vino en España

España importó en 2017, 55,1 millones de litros (-9%) por valor de 187,9 millones de euros (+5,4%)

En 2017, cayeron las importaciones españolas de vino en términos de volumen (-9%) pero aumentaron un 5,4% en valor, al crecer el precio medio 15,9%. Se situaron en los 55,1 millones de litros por valor de 187,9 millones de euros, con un precio medio de 3,41 euros por litro, lo que da una idea del tipo de vino que mayoritariamente se importa en España: 20 millones de litros a granel, 17 millones de vinos tranquilos envasados, 7 millones de vinos de aguja y 9 millones de litros de espumosos a una media de 10,40 €/l.

En cuanto a las importaciones de mosto registran importantes pérdidas en 2017. Supusieron en 2017, 8,5 millones de litros (-45,4%) por valor de 4,3 millones de euros (-4,5%), a un precio medio de 50 céntimos por litro (-19,7%).

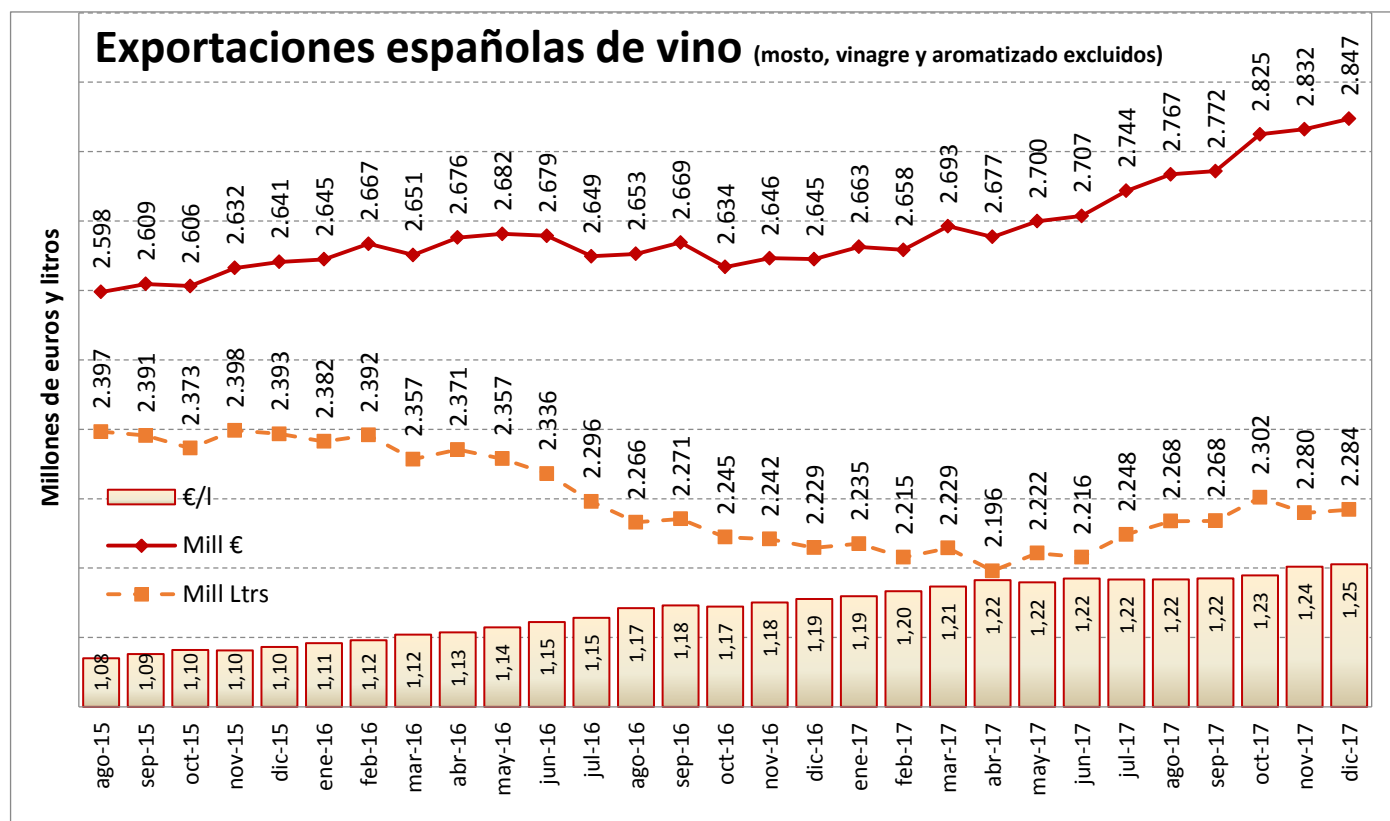
La caída en volumen se explica, sobre todo, por las pérdidas registradas en los vinos sin ninguna indicación a granel, de los que se dejan de importar 4,5 millones de litros. También contribuyen a la caída, los espumosos (-18%) y los vinos con IGP a granel (-81,8%). En el lado contrario, crecen las importaciones de los vinos con DOP envasados, de los vinos sin ninguna indicación envasados y el valor de los espumosos.

En cuanto a los principales proveedores de vino a España, Italia es el primero en volumen y Francia, lo es en valor, con pérdidas para Italia y aumento para Francia en 2017.

Exportaciones de vino desde España

2017 cierra con unas exportaciones de 22,8 millones hl (+2,5%) y 2.847,2 millones de euros (+7,6%).

Con datos ya para el cierre de 2017, España exportó el pasado año (sin incluir mosto, vinagre ni aromatizados) **22,84 millones de hectolitros**, ingresando **2.847,2 millones de euros**, a un precio medio de **1,25 /litro**. Con respecto a 2016, crecieron un 7,6% en valor, un 2,5% en volumen y un 5,1% el precio medio. En términos absolutos, se exportaron 54,9 millones de litros más y se facturaron 202,2 millones de euros más, creciendo el precio medio en 6 céntimos por litro. En términos de valor, se alcanza un récord histórico, mientras que en volumen, se trata de la segunda mejor cifra, tras los 23,9 millones de hl de 2015.



Si sumamos las exportaciones de vino y las de los productos vnicos (incluyendo mosto, vinagres y aromatizados), stas ascienden, el pasado ao, a los **28,5 millones de hl**, con aumento del 3,2% sobre 2016. La facturacin aumenta un 8,9%, hasta los 3.186,2 millones de euros.

Por tipos de vino, son los vinos tranquilos envasados, los espumosos y los vinos a granel con IGP y con indicación de variedad los que lideran el crecimiento de las exportaciones españolas de vino en 2017. En el lado negativo, caen las exportaciones de los vinos de licor y de los vinos de aguja. Por mercados, China se mantiene como uno de los destinos para los vinos españoles con mayor crecimiento, junto con Canadá y Lituania.

Estos datos muestran que España exporta vinos de cada vez mayor valor añadido, a mercados que se van diversificando. La comercialización de los vinos españoles en el exterior va ganando en imagen y en precio medio. Siguiendo esta tendencia y dada la reducción en producción y existencias de vino en esta campaña, las previsiones para 2018 apuntan hacia una posible disminución del volumen de exportaciones pero con sensible revalorización, que permita aumentar la facturación.

Por último, con datos ya a cierre de año tanto para las exportaciones como para las importaciones españolas de vino, vemos que el saldo comercial del vino en España en 2017 es netamente favorable, alcanzando los 2.670 millones de euros, lo que supone una notable contribución del sector a la balanza comercial nacional.

Agradecimiento por su apoyo al sector vitivinícola español a:



Información suministrada por la Interprofesional del Vino de España (OIVE), según el análisis objetivo de los datos mensuales extraídos del sistema INFOVI, editado y publicado por el MAPAMA y otras fuentes del sector vitivinícola español, y realizado por el Observatorio Español del Mercado del Vino (OeMv).

OIVE y OeMv no se hacen responsables de las posibles modificaciones o rectificaciones posteriores, por parte del MAPAMA y/u otras fuentes, con respecto al momento de su elaboración que pudieran dar lugar a cambios de escenario del entorno analizado.

Los datos originales pueden ser consultados en todo momento en
<http://www.mapama.gob.es/es/agricultura/temas/producciones-agricolas/vitivinicultura/>

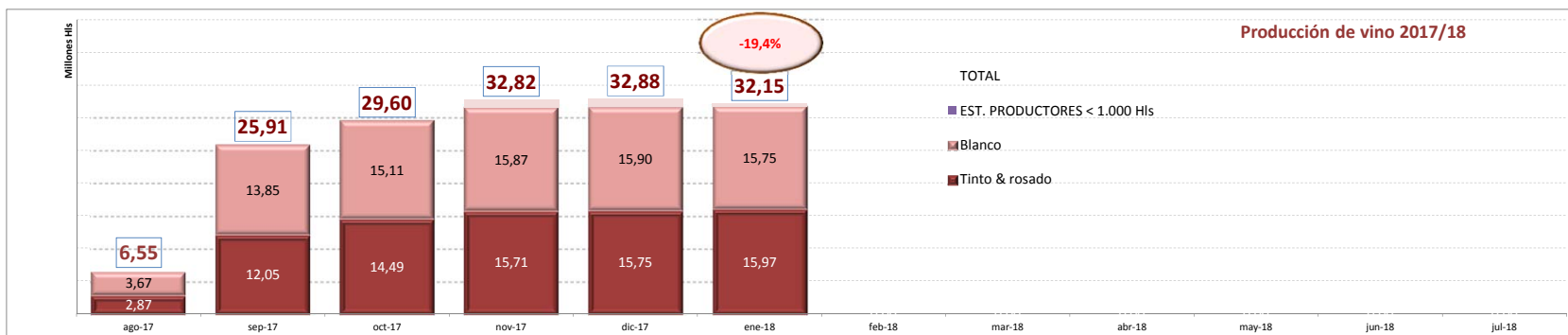
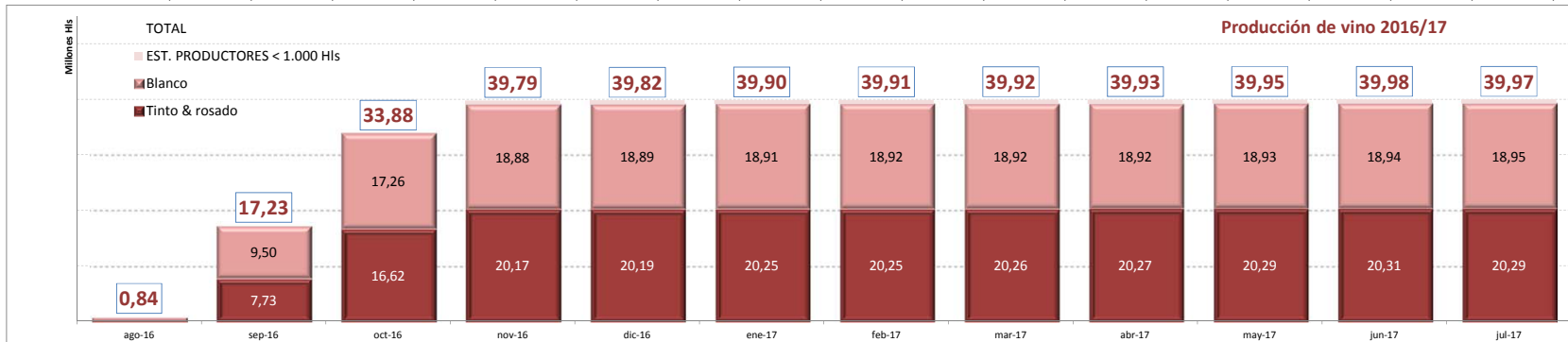
LISTA DE CUADROS Y GRÁFICOS ADJUNTOS

1. Evolución de la producción de uvas y vinos por meses en la campaña
2. Evolución de salidas a destilación y vinagrería
3. Evolución existencias
4. Evolución entradas y salidas interiores de vino
5. Evolución exportaciones en la campaña

PRODUCCIÓN DE UVAS Y VINO

Fuente: INFOVI; elaboración OeMv

| PRODUCCIÓN UVA (millones de kg) | ago-16 | sep-16 | oct-16 | nov-16 | dic-16 | ene-17 | feb-17 | mar-17 | abr-17 | may-17 | jun-17 | jul-17 | ago-17 | sep-17 | oct-17 | nov-17 | dic-17 | ene-18 | |
|---|---------|------------|------------|------------|------------|------------|------------|------------|------------|------------|------------|------------|-----------|------------|------------|------------|------------|------------|---------|
| EN EL MES | 147,20 | 3.093,80 | 2.263,30 | 508,00 | 1,88 | 0,01 | 0,00 | 0,00 | 0,00 | 0,00 | 0,00 | 0,00 | 971,20 | 3.156,46 | 347,10 | 127,71 | 1,08 | 0,00 | |
| Blanco | 110,60 | 1.793,20 | 1.137,20 | 148,20 | 0,12 | 0,00 | 0,00 | 0,00 | 0,00 | 0,00 | 0,00 | 0,00 | 561,50 | 1.867,33 | 96,93 | 36,86 | 0,24 | 0,00 | |
| Tinto & rosado | 36,60 | 1.300,60 | 1.126,10 | 359,80 | 1,76 | 0,01 | 0,00 | 0,00 | 0,00 | 0,00 | 0,00 | 0,00 | 409,70 | 1.289,13 | 250,17 | 90,85 | 0,84 | 0,00 | |
| EN LA CAMPAÑA | 147,20 | 3.241,00 | 5.504,30 | 6.012,30 | 6.014,18 | 5.883,90 | 5.883,90 | 5.883,90 | 5.883,90 | 5.883,90 | 5.883,90 | 5.882,31 | 971,20 | 4.127,66 | 4.488,74 | 4.602,47 | 4.619,82 | 4.619,82 | |
| Blanco | 110,60 | 1.903,80 | 3.041,00 | 3.189,20 | 3.189,32 | 3.132,40 | 3.132,40 | 3.132,40 | 3.132,40 | 3.132,40 | 3.132,40 | 3.133,03 | 561,50 | 2.428,83 | 2.535,03 | 2.562,62 | 2.571,01 | 2.571,01 | |
| Tinto & rosado | 36,60 | 1.337,20 | 2.463,30 | 2.823,10 | 2.824,86 | 2.751,50 | 2.751,50 | 2.751,50 | 2.751,50 | 2.751,50 | 2.751,50 | 2.749,28 | 409,70 | 1.698,83 | 1.953,70 | 2.039,85 | 2.048,81 | 2.048,81 | |
| PRODUCCIÓN VINO (Hls) | ago-16 | sep-16 | oct-16 | nov-16 | dic-16 | ene-17 | feb-17 | mar-17 | abr-17 | may-17 | jun-17 | jul-17 | ago-17 | sep-17 | oct-17 | nov-17 | dic-17 | ene-18 | |
| EN EL MES | 835.580 | 16.395.507 | 16.647.188 | 5.176.385 | 28.912 | 13.757 | 10.323 | 10.857 | 10.174 | 24.074 | 25.703 | -11.579 | 6.548.600 | 19.359.770 | 3.482.902 | 2.193.528 | 60.769 | 11.583 | |
| Blanco | 627.715 | 8.875.468 | 7.759.272 | 1.620.149 | 7.153 | 2.354 | 5.312 | 2.005 | 2.982 | 8.334 | 4.604 | 8.878 | 3.674.700 | 10.180.063 | 1.260.139 | 755.714 | 26.103 | 2.285 | |
| Tinto & rosado | 207.865 | 7.520.039 | 8.887.916 | 3.556.236 | 21.759 | 11.403 | 5.011 | 8.852 | 7.192 | 15.740 | 21.099 | -20.457 | 2.873.900 | 9.179.707 | 2.222.763 | 1.437.814 | 34.666 | 9.298 | |
| EN LA CAMPAÑA | 835.580 | 17.231.087 | 33.878.275 | 39.786.821 | 39.815.733 | 39.895.161 | 39.905.484 | 39.916.341 | 39.926.515 | 39.950.589 | 39.976.292 | 39.970.160 | 6.548.564 | 25.908.334 | 29.603.991 | 32.816.396 | 32.877.165 | 32.152.884 | |
| Blanco | 627.715 | 9.503.183 | 17.262.455 | 18.882.604 | 18.889.757 | 18.914.000 | 18.919.312 | 18.921.317 | 18.924.299 | 18.932.633 | 18.937.237 | 18.946.115 | 3.674.664 | 13.854.727 | 15.109.129 | 15.870.616 | 15.896.719 | 15.747.602 | |
| Tinto & rosado | 207.865 | 7.727.904 | 16.615.820 | 20.172.056 | 20.193.815 | 20.249.000 | 20.254.011 | 20.262.863 | 20.270.055 | 20.285.795 | 20.306.894 | 20.286.437 | 2.873.900 | 12.053.607 | 14.494.862 | 15.714.184 | 15.748.850 | 15.966.216 | |
| EST. PRODUCTORES < 1.000 Hls | | | | 732.161 | 732.161 | 732.161 | 732.161 | 732.161 | 732.161 | 732.161 | 732.161 | 732.161 | 732.161 | | | | 1.231.596 | 1.231.596 | 439.066 |
| RENDIMIENTO UVA / VINO (Ltrs / kg) | ago-16 | sep-16 | oct-16 | nov-16 | dic-16 | ene-17 | feb-17 | mar-17 | abr-17 | may-17 | jun-17 | jul-17 | ago-17 | sep-17 | oct-17 | nov-17 | dic-17 | ene-18 | |
| EN EL MES | 0,57 | 0,53 | 0,74 | 1,02 | 1,54 | 137,57 | --- | --- | --- | --- | --- | --- | 0,67 | 0,61 | 1,00 | 1,72 | 5,61 | --- | |
| Blanco | 0,57 | 0,49 | 0,68 | 1,09 | 5,96 | --- | --- | --- | --- | --- | --- | --- | 0,65 | 0,55 | 1,30 | 2,05 | 10,90 | --- | |
| Tinto & rosado | 0,57 | 0,58 | 0,79 | 0,99 | 1,24 | 114,03 | --- | --- | --- | --- | --- | --- | 0,70 | 0,71 | 0,89 | 1,58 | 4,11 | --- | |
| EN LA CAMPAÑA | 0,57 | 0,53 | 0,62 | 0,66 | 0,66 | 0,68 | 0,68 | 0,68 | 0,68 | 0,68 | 0,68 | 0,68 | 0,67 | 0,63 | 0,66 | 0,71 | 0,71 | 0,70 | |
| Blanco | 0,57 | 0,50 | 0,57 | 0,59 | 0,59 | 0,60 | 0,60 | 0,60 | 0,60 | 0,60 | 0,60 | 0,60 | 0,65 | 0,57 | 0,60 | 0,62 | 0,62 | 0,61 | |
| Tinto & rosado | 0,57 | 0,58 | 0,67 | 0,71 | 0,71 | 0,74 | 0,74 | 0,74 | 0,74 | 0,74 | 0,74 | 0,74 | 0,70 | 0,71 | 0,74 | 0,77 | 0,77 | 0,78 | |



SALIDAS A DESTILERIA Y VINAGRERIA

Fuente: INFOVI; elaboración OeMv

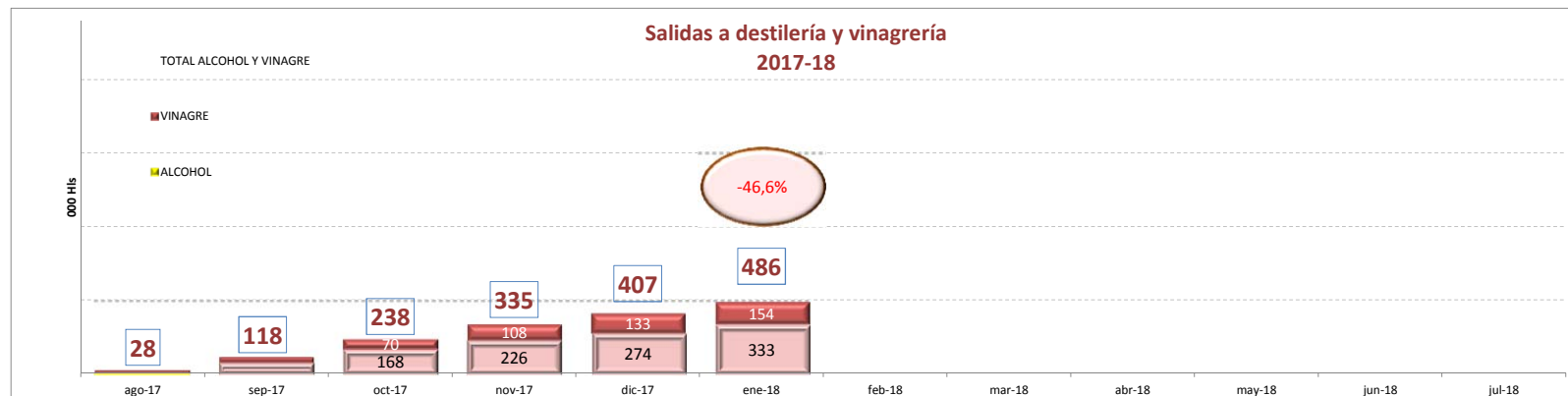
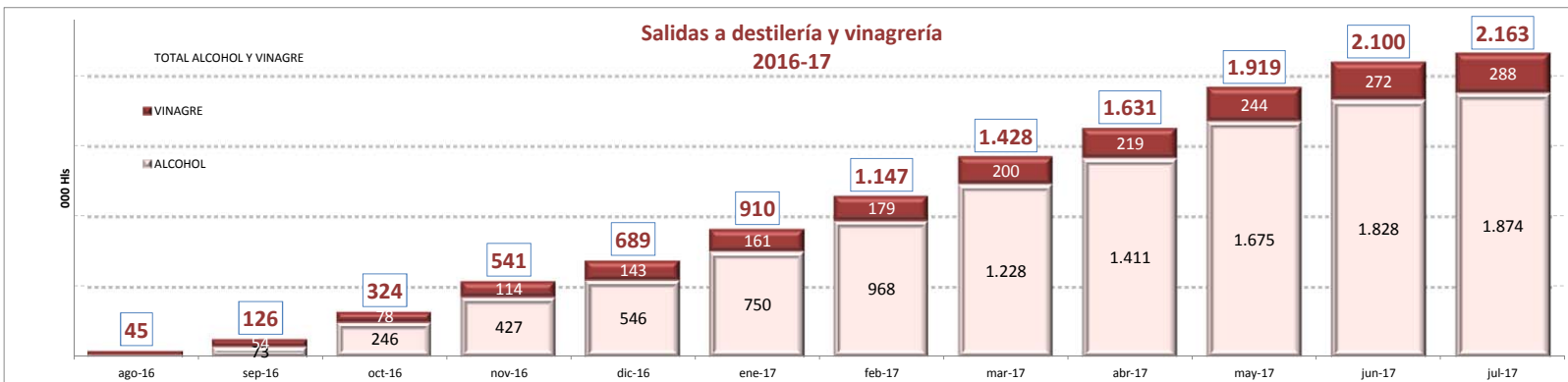
Interprofesional del
**VINO DE
ESPAÑA**

MES A MES

| ALCOHOL Y VINAGRE | ago-16 | sep-16 | oct-16 | nov-16 | dic-16 | ene-17 | feb-17 | mar-17 | abr-17 | may-17 | jun-17 | jul-17 | ago-17 | sep-17 | oct-17 | nov-17 | dic-17 | ene-18 |
|--------------------------------|---------------|---------------|----------------|----------------|----------------|----------------|----------------|----------------|----------------|----------------|----------------|---------------|---------------|---------------|----------------|---------------|---------------|---------------|
| ALCOHOL | 16.746 | 56.072 | 173.448 | 180.854 | 119.098 | 203.625 | 218.543 | 259.770 | 183.260 | 263.608 | 153.164 | 46.195 | 10.207 | 65.981 | 91.744 | 58.534 | 47.687 | 58.362 |
| Tinto & rosado | 4.264 | 17.326 | 18.818 | 36.565 | 30.701 | 39.107 | 86.915 | 48.084 | 22.319 | 40.889 | 15.156 | 4.963 | 8.015 | 9.926 | 13.606 | 11.684 | 9.936 | 17.143 |
| Blanco | 12.482 | 38.746 | 154.630 | 144.289 | 88.397 | 164.518 | 131.628 | 211.686 | 160.941 | 222.719 | 138.008 | 41.232 | 2.192 | 56.055 | 78.138 | 46.850 | 37.751 | 41.219 |
| VINAGRE | 27.865 | 25.812 | 24.319 | 35.906 | 29.283 | 17.390 | 18.466 | 20.950 | 19.217 | 24.600 | 27.987 | 16.398 | 17.448 | 24.176 | 28.088 | 38.549 | 25.044 | 20.298 |
| Tinto & rosado | 4.379 | 6.026 | 3.735 | 3.005 | 5.067 | 2.281 | 1.336 | 2.531 | 2.200 | 5.663 | 3.722 | 2.003 | 3.091 | 1.410 | 2.359 | 8.322 | 1.881 | 3.993 |
| Blanco | 23.486 | 19.786 | 20.584 | 32.901 | 24.216 | 15.109 | 17.130 | 18.419 | 17.017 | 18.937 | 24.265 | 14.395 | 14.357 | 22.766 | 25.729 | 30.227 | 23.163 | 16.305 |
| TOTAL ALCOHOL Y VINAGRE | 44.611 | 81.884 | 197.767 | 216.760 | 148.381 | 221.015 | 237.009 | 280.720 | 202.477 | 288.208 | 181.151 | 62.593 | 27.655 | 90.157 | 119.832 | 97.083 | 72.731 | 78.660 |

ACUMULADO EN LA CAMPAÑA

| ALCOHOL Y VINAGRE | ago-16 | sep-16 | oct-16 | nov-16 | dic-16 | ene-17 | feb-17 | mar-17 | abr-17 | may-17 | jun-17 | jul-17 | ago-17 | sep-17 | oct-17 | nov-17 | dic-17 | ene-18 |
|--------------------------------|---------------|----------------|----------------|----------------|----------------|----------------|------------------|------------------|------------------|------------------|------------------|------------------|---------------|----------------|----------------|----------------|----------------|----------------|
| ALCOHOL | 16.746 | 72.818 | 246.266 | 427.120 | 546.218 | 749.843 | 968.386 | 1.228.156 | 1.411.416 | 1.675.024 | 1.828.188 | 1.874.383 | 10.207 | 76.188 | 167.932 | 226.466 | 274.153 | 332.515 |
| Tinto & rosado | 4.264 | 21.590 | 40.408 | 76.973 | 107.674 | 146.781 | 233.696 | 281.780 | 304.099 | 344.988 | 360.144 | 365.107 | 8.015 | 17.941 | 31.547 | 43.231 | 53.167 | 70.310 |
| Blanco | 12.482 | 51.228 | 205.858 | 350.147 | 438.544 | 603.062 | 734.690 | 946.376 | 1.107.317 | 1.330.036 | 1.468.044 | 1.509.276 | 2.192 | 58.247 | 136.385 | 183.235 | 220.986 | 262.205 |
| VINAGRE | 27.865 | 53.677 | 77.996 | 113.902 | 143.185 | 160.575 | 179.041 | 199.991 | 219.208 | 243.808 | 271.795 | 288.193 | 17.448 | 41.624 | 69.712 | 108.261 | 133.305 | 153.603 |
| Tinto & rosado | 4.379 | 10.405 | 14.140 | 17.145 | 22.212 | 24.493 | 25.829 | 28.360 | 30.560 | 36.223 | 39.945 | 41.948 | 3.091 | 4.501 | 6.860 | 15.182 | 17.063 | 21.056 |
| Blanco | 23.486 | 43.272 | 63.856 | 96.757 | 120.973 | 136.082 | 153.212 | 171.631 | 188.648 | 207.585 | 231.850 | 246.245 | 14.357 | 37.123 | 62.852 | 93.079 | 116.242 | 132.547 |
| TOTAL ALCOHOL Y VINAGRE | 44.611 | 126.495 | 324.262 | 541.022 | 689.403 | 910.418 | 1.147.427 | 1.428.147 | 1.630.624 | 1.918.832 | 2.099.983 | 2.162.576 | 27.655 | 117.812 | 237.644 | 334.727 | 407.458 | 486.118 |



EVOLUCIÓN DE EXISTENCIAS FINALES

Fuente: INFOVI; elaboración OeMV

NOTA: las existencias finales de cada mes anterior al último son las consideradas como iniciales del mes siguiente



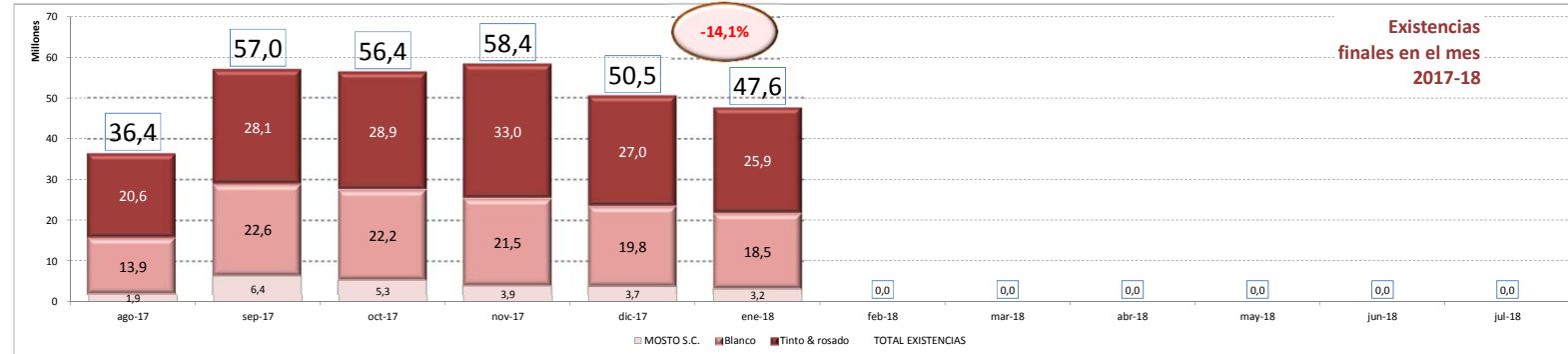
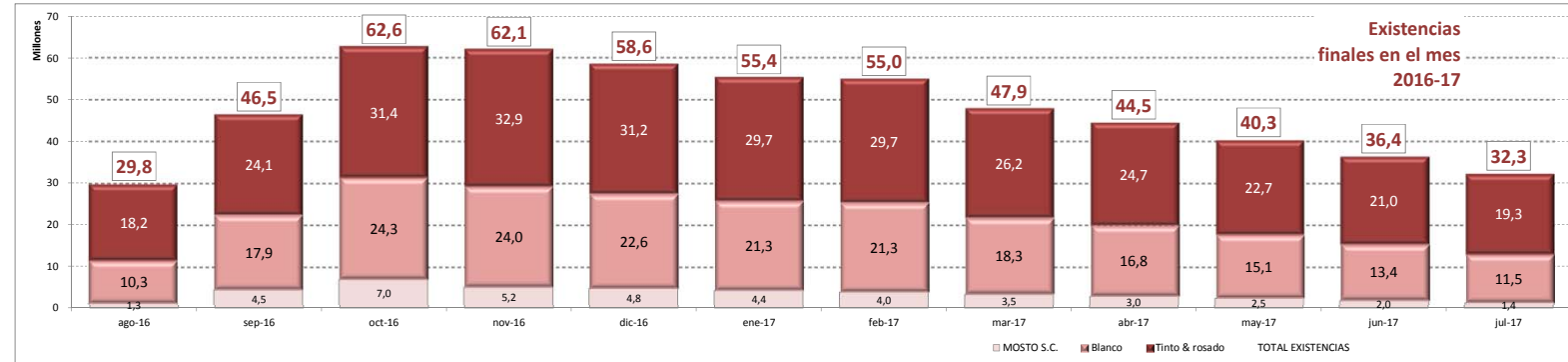
| EXISTENCIAS (Hls) | jul-16 | ago-16 | sep-16 | oct-16 | nov-16 | dic-16 | ene-17 | feb-17 | mar-17 | abr-17 | may-17 | jun-17 | jul-17 | ago-17 | sep-17 | oct-17 | nov-17 | dic-17 | ene-18 |
|--------------------------|-----------|-------------------|-------------------|-------------------|-------------------|-------------------|-------------------|-------------------|-------------------|-------------------|-------------------|-------------------|-------------------|-------------------|-------------------|-------------------|-------------------|-------------------|-------------------|
| VINO | 0 | 28.462.712 | 41.950.000 | 55.625.726 | 56.918.689 | 53.767.299 | 51.008.842 | 51.000.000 | 44.482.202 | 41.487.480 | 37.785.296 | 34.383.117 | 30.822.529 | 34.462.535 | 50.647.375 | 51.042.681 | 54.432.068 | 46.802.723 | 44.402.881 |
| Tinto & rosado | 0 | 18.200.000 | 24.100.000 | 31.359.864 | 32.917.033 | 31.200.000 | 29.700.000 | 29.700.000 | 26.220.880 | 24.658.652 | 22.651.227 | 20.999.736 | 19.290.000 | 20.600.000 | 28.055.284 | 28.891.481 | 32.967.370 | 27.038.329 | 25.871.772 |
| * Granel | | 15.400.000 | 21.300.000 | 28.701.947 | 30.400.000 | 28.800.000 | 27.200.000 | 27.200.000 | 23.600.000 | 22.100.000 | 19.979.172 | 18.227.157 | 16.500.000 | 17.800.000 | 25.395.566 | 26.348.570 | 29.210.458 | 24.735.012 | 23.460.292 |
| * Envasado | | 2.800.000 | 2.800.000 | 2.657.917 | 2.517.033 | 2.400.000 | 2.500.000 | 2.500.000 | 2.620.880 | 2.558.652 | 2.672.055 | 2.772.579 | 2.790.000 | 2.800.000 | 2.659.718 | 2.542.911 | 3.756.912 | 2.303.317 | 2.411.480 |
| Blanco | 0 | 10.262.712 | 17.850.000 | 24.265.862 | 24.001.656 | 22.567.299 | 21.308.842 | 21.300.000 | 18.261.322 | 16.828.828 | 15.134.069 | 13.383.381 | 11.532.529 | 13.862.535 | 22.592.091 | 22.151.200 | 21.464.698 | 19.764.394 | 18.531.109 |
| * Granel | | 7.200.000 | 14.850.000 | 21.500.000 | 21.400.000 | 20.100.000 | 18.600.000 | 18.600.000 | 15.100.000 | 13.620.749 | 11.866.253 | 10.100.000 | 8.311.752 | 10.789.492 | 19.688.055 | 19.426.687 | 18.735.606 | 17.262.619 | 15.794.795 |
| * Envasado | | 3.062.712 | 3.000.000 | 2.765.862 | 2.601.656 | 2.467.299 | 2.708.842 | 2.700.000 | 3.161.322 | 3.198.079 | 3.267.816 | 3.283.381 | 3.220.777 | 3.073.043 | 2.904.036 | 2.724.513 | 2.729.092 | 2.501.775 | 2.736.314 |
| MOSTO S.C. | 1.441.883 | 1.293.647 | 4.518.242 | 7.021.985 | 5.155.174 | 4.824.447 | 4.400.253 | 3.976.527 | 3.456.146 | 3.038.640 | 2.525.017 | 2.002.642 | 1.434.062 | 1.896.114 | 6.359.047 | 5.335.250 | 3.935.693 | 3.724.745 | 3.217.544 |
| Tinto & rosado | 365.799 | 272.722 | 1.232.685 | 1.786.117 | 1.231.377 | 1.120.311 | 984.424 | 861.253 | 720.516 | 594.960 | 542.744 | 416.806 | 312.643 | 497.745 | 1.485.360 | 1.234.104 | 778.794 | 707.323 | 621.824 |
| Blanco | 1.076.084 | 1.020.925 | 3.285.557 | 5.235.868 | 3.923.797 | 3.704.136 | 3.415.829 | 3.115.274 | 2.735.630 | 2.443.680 | 1.982.273 | 1.585.836 | 1.121.419 | 1.398.369 | 4.873.687 | 4.101.146 | 3.156.899 | 3.017.422 | 2.595.720 |
| TOTAL EXISTENCIAS | | 29.756.359 | 46.468.242 | 62.647.711 | 62.073.863 | 58.591.746 | 55.409.095 | 54.976.527 | 47.938.348 | 44.526.120 | 40.310.313 | 36.385.759 | 32.256.591 | 36.358.649 | 57.006.422 | 56.377.931 | 58.367.761 | 50.527.468 | 47.620.425 |

VARIACIÓN EN EL MES

| VAR. EXISTENCIAS (Hls) | jul-16 | ago-16 | sep-16 | oct-16 | nov-16 | dic-16 | ene-17 | feb-17 | mar-17 | abr-17 | may-17 | jun-17 | jul-17 | ago-17 | sep-17 | oct-17 | nov-17 | dic-17 | ene-18 |
|--------------------------|--------|-------------------|-------------------|-----------------|-------------------|-------------------|-----------------|-------------------|-------------------|-------------------|-------------------|-------------------|------------------|-------------------|-----------------|------------------|-------------------|-------------------|--------|
| VINO | | 13.487.288 | 13.675.726 | 1.292.963 | -3.151.390 | -2.758.457 | -8.842 | -6.517.798 | -2.994.722 | -3.702.184 | -3.402.179 | -3.560.588 | 3.640.006 | 16.184.840 | 395.306 | 3.389.387 | -7.629.345 | -2.399.842 | |
| Tinto & rosado | | 5.900.000 | 7.259.864 | 1.557.169 | -1.717.033 | -1.500.000 | 0 | -3.479.120 | -1.562.228 | -2.007.425 | -1.651.491 | -1.709.736 | 1.310.000 | 7.455.284 | 836.197 | 4.075.889 | -5.929.041 | -1.166.557 | |
| * Granel | | 5.900.000 | 7.401.947 | 1.698.053 | -1.600.000 | -1.600.000 | 0 | -3.600.000 | -1.500.000 | -2.120.828 | -1.752.015 | -1.727.157 | 1.300.000 | 7.595.566 | 953.004 | 2.861.888 | -4.475.446 | -1.274.720 | |
| * Envasado | | 0 | -142.083 | -140.884 | -117.033 | 100.000 | 0 | 120.880 | -62.228 | 113.403 | 100.524 | 17.421 | 10.000 | -140.282 | -116.807 | 1.214.001 | -1.453.595 | 108.163 | |
| Blanco | | 7.587.288 | 6.415.862 | -264.206 | -1.434.357 | -1.258.457 | -8.842 | -3.038.678 | -1.432.494 | -1.694.759 | -1.750.688 | -1.850.852 | 2.330.006 | 8.729.556 | -440.891 | -686.502 | -1.700.304 | -1.233.285 | |
| * Granel | | 7.650.000 | 6.650.000 | -100.000 | -1.300.000 | -1.500.000 | 0 | -3.500.000 | -1.469.251 | -1.764.496 | -1.766.253 | -1.788.248 | 2.477.740 | 8.898.563 | -261.368 | -691.081 | -1.472.987 | -1.467.824 | |
| * Envasado | | -62.712 | -234.138 | -164.206 | -134.357 | -241.543 | -8.842 | 461.322 | 36.757 | 69.737 | 15.565 | -62.604 | -147.734 | -169.007 | -179.523 | 4.579 | -227.317 | 234.539 | |
| MOSTO S.C. | | 3.224.595 | 2.503.743 | -1.866.811 | -330.727 | -424.194 | -423.726 | -520.381 | -417.506 | -513.623 | -522.375 | -568.580 | 462.052 | 4.462.933 | -1.023.797 | -1.399.557 | -210.948 | -507.201 | |
| Tinto & rosado | | 959.963 | 553.432 | -554.740 | -111.066 | -135.887 | -123.171 | -140.737 | -125.556 | -52.216 | -125.938 | -104.163 | 185.102 | 987.615 | -251.256 | -455.310 | -71.471 | -85.499 | |
| Blanco | | 2.264.632 | 1.950.311 | -1.312.071 | -219.661 | -288.307 | -300.555 | -379.644 | -291.950 | -461.407 | -396.437 | -464.417 | 276.950 | 3.475.318 | -772.541 | -944.247 | -139.477 | -421.702 | |
| TOTAL EXISTENCIAS | | 16.711.883 | 16.179.469 | -573.848 | -3.482.117 | -3.182.651 | -432.568 | -7.038.179 | -3.412.228 | -4.215.807 | -3.924.554 | -4.129.168 | 4.102.058 | 20.647.773 | -628.491 | 1.989.830 | -7.840.293 | -2.907.043 | |

Promedio desde enero

-3.482.117 -3.332.384 -2.365.779 -3.533.879 -3.509.549 -3.627.258 -3.669.729 -3.727.159 -2.857.246 -506.744 -517.812 -308.842 -888.184 -1.032.388



ENTRADAS Y SALIDAS NACIONALES

Fuente: INFOVI; elaboración OeMV

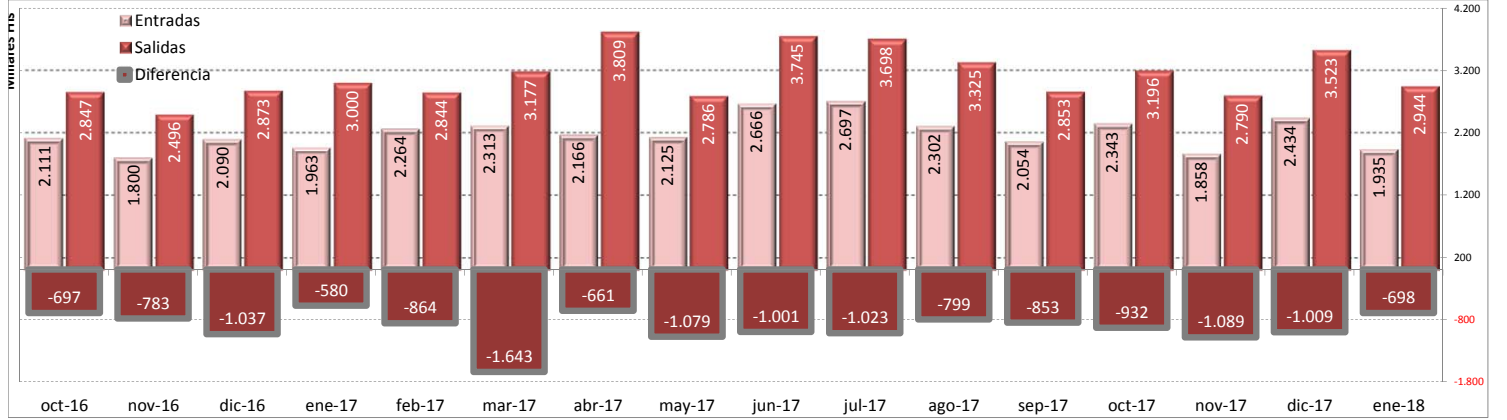


| ENTRADAS (Hls) | ago-16 | sep-16 | oct-16 | nov-16 | dic-16 | ene-17 | feb-17 | mar-17 | abr-17 | may-17 | jun-17 | jul-17 | ago-17 | sep-17 | oct-17 | nov-17 | dic-17 | ene-18 |
|----------------|--------|-----------|-----------|-----------|-----------|-----------|-----------|-----------|-----------|-----------|-----------|-----------|-----------|-----------|-----------|-----------|-----------|-----------|
| VINO | 0 | 2.110.703 | 1.799.575 | 2.089.992 | 1.962.751 | 2.263.752 | 2.313.177 | 2.166.267 | 2.125.389 | 2.665.784 | 2.697.361 | 2.301.841 | 2.053.817 | 2.343.038 | 1.858.138 | 2.434.339 | 1.934.799 | 2.634.154 |
| Tinto & rosado | 0 | 1.285.165 | 1.106.932 | 1.171.354 | 1.042.945 | 1.117.529 | 1.117.529 | 1.167.023 | 1.203.418 | 1.643.423 | 1.562.579 | 1.306.127 | 1.203.791 | 1.291.667 | 1.027.332 | 1.432.236 | 1.034.339 | 1.934.799 |
| * Granel | | 1.158.098 | 993.477 | 1.049.594 | 897.526 | 1.015.943 | 1.182.924 | 1.042.116 | 1.072.070 | 1.492.062 | 1.430.813 | 1.184.939 | 1.104.572 | 1.179.669 | 888.672 | 1.146.375 | 893.668 | 1.349.543 |
| * Envasado | | 127.067 | 113.455 | 121.761 | 145.419 | 101.586 | 121.277 | 124.908 | 131.348 | 151.361 | 131.766 | 121.188 | 99.219 | 111.998 | 138.660 | 155.861 | 145.064 | 104.677 |
| Blanco | 0 | 825.538 | 692.643 | 918.637 | 919.806 | 1.146.223 | 1.008.976 | 999.244 | 921.971 | 1.022.361 | 1.134.782 | 995.714 | 850.026 | 1.051.317 | 830.806 | 1.132.103 | 896.667 | 1.179.934 |
| * Granel | | 727.281 | 620.250 | 822.035 | 813.879 | 1.040.955 | 907.812 | 894.622 | 815.843 | 903.102 | 1.005.663 | 881.619 | 781.438 | 953.145 | 735.625 | 1.008.100 | 796.720 | 1.082.356 |
| * Envasado | | 98.257 | 72.393 | 96.602 | 105.927 | 105.268 | 101.164 | 104.622 | 106.128 | 119.259 | 129.119 | 114.095 | 68.588 | 98.226 | 95.181 | 124.003 | 99.947 | 97.578 |

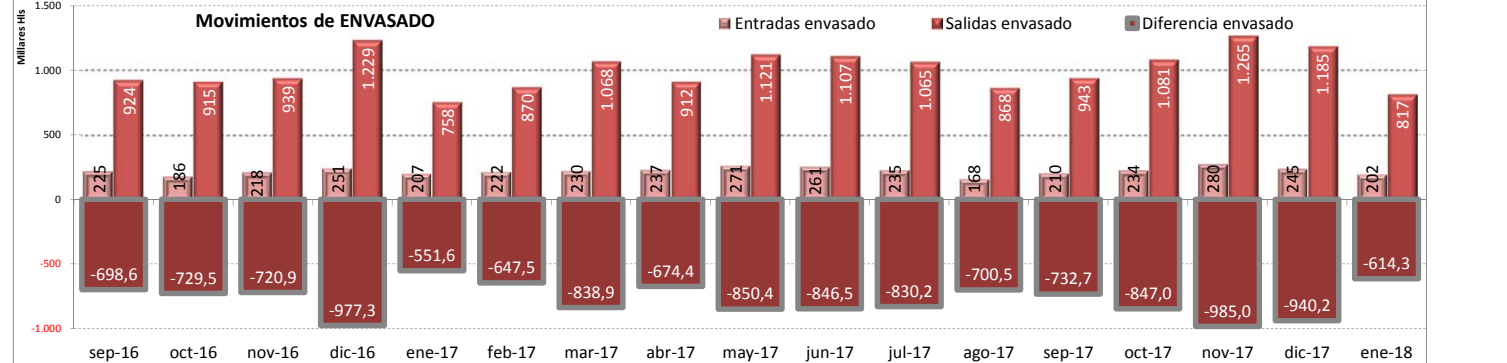
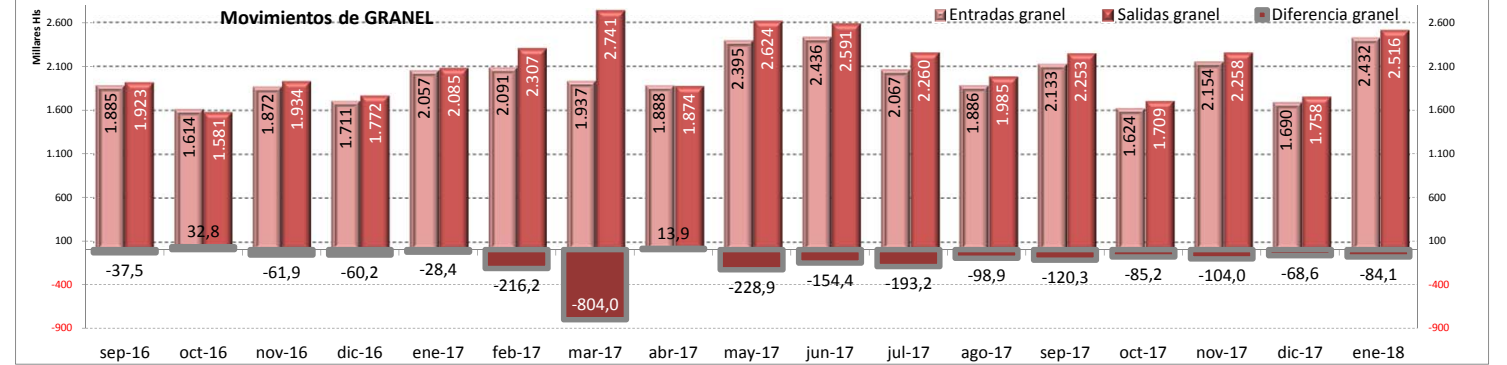
| SALIDAS (Hls) | ago-16 | sep-16 | oct-16 | nov-16 | dic-16 | ene-17 | feb-17 | mar-17 | abr-17 | may-17 | jun-17 | jul-17 | ago-17 | sep-17 | oct-17 | nov-17 | dic-17 | ene-18 |
|----------------|--------|-----------|-----------|-----------|-----------|-----------|-----------|-----------|-----------|-----------|-----------|-----------|-----------|-----------|-----------|-----------|-----------|-----------|
| VINO | 0 | 2.846.847 | 2.496.225 | 2.872.790 | 3.000.247 | 2.843.700 | 3.176.933 | 3.809.113 | 2.785.956 | 3.745.111 | 3.698.177 | 3.325.245 | 2.853.181 | 3.196.111 | 2.790.285 | 3.523.320 | 2.943.657 | 3.332.648 |
| Tinto & rosado | 0 | 1.723.454 | 1.549.616 | 1.669.263 | 1.685.420 | 1.558.883 | 1.828.944 | 2.216.859 | 1.596.410 | 2.257.294 | 2.109.951 | 1.811.999 | 1.636.497 | 1.795.242 | 1.601.183 | 1.929.377 | 1.644.733 | 1.885.415 |
| * Granel | | 1.166.929 | 992.139 | 1.100.325 | 944.587 | 1.104.039 | 1.293.931 | 1.580.323 | 1.056.213 | 1.611.823 | 1.492.337 | 1.248.297 | 1.174.603 | 1.249.473 | 977.687 | 1.193.583 | 948.346 | 1.401.728 |
| * Envasado | | 556.525 | 557.477 | 568.938 | 740.833 | 454.844 | 535.013 | 636.536 | 540.197 | 645.471 | 617.614 | 563.702 | 461.894 | 545.769 | 623.496 | 735.794 | 696.387 | 483.687 |
| Blanco | 0 | 1.123.393 | 946.609 | 1.203.527 | 1.314.827 | 1.284.817 | 1.347.989 | 1.592.254 | 1.189.546 | 1.487.817 | 1.588.226 | 1.513.246 | 1.216.684 | 1.400.869 | 1.189.102 | 1.593.943 | 1.298.924 | 1.447.233 |
| * Granel | | 755.969 | 588.783 | 833.219 | 827.059 | 981.250 | 1.013.034 | 1.160.410 | 817.845 | 1.012.237 | 1.098.496 | 1.011.464 | 810.277 | 1.003.688 | 731.800 | 1.064.911 | 810.090 | 1.114.317 |
| * Envasado | | 367.424 | 357.826 | 370.308 | 487.768 | 303.567 | 334.955 | 431.844 | 371.701 | 475.580 | 489.730 | 501.782 | 406.407 | 397.181 | 457.302 | 529.032 | 488.834 | 332.916 |

| DIFERENCIAS (Hls) | ago-16 | sep-16 | oct-16 | nov-16 | dic-16 | ene-17 | feb-17 | mar-17 | abr-17 | may-17 | jun-17 | jul-17 | ago-17 | sep-17 | oct-17 | nov-17 | dic-17 | ene-18 |
|-------------------|--------|----------|----------|----------|------------|----------|----------|------------|----------|------------|------------|------------|----------|----------|----------|------------|------------|----------|
| VINO | 0 | -736.144 | -696.650 | -782.799 | -1.037.496 | -579.948 | -863.756 | -1.642.846 | -660.567 | -1.079.327 | -1.000.816 | -1.023.404 | -799.364 | -853.073 | -932.147 | -1.088.981 | -1.008.858 | -698.494 |
| Tinto & rosado | 0 | -438.289 | -442.684 | -497.909 | -642.475 | -441.354 | -524.743 | -1.049.836 | -392.992 | -613.871 | -547.372 | -505.872 | -432.706 | -503.575 | -573.851 | -627.141 | -606.601 | -431.195 |
| * Granel | | -8.831 | 1.338 | -50.731 | -47.061 | -88.096 | -111.007 | -538.207 | 15.857 | -119.761 | -61.524 | -63.358 | -70.031 | -69.804 | -89.015 | -47.208 | -55.278 | -52.185 |
| * Envasado | | -429.458 | -444.022 | -447.178 | -595.414 | -353.258 | -413.736 | -511.629 | -408.849 | -494.110 | -485.848 | -442.514 | -362.675 | -433.771 | -484.836 | -579.933 | -551.323 | -379.010 |
| Blanco | 0 | -297.855 | -253.966 | -284.890 | -395.021 | -138.594 | -339.013 | -593.010 | -267.575 | -465.456 | -453.444 | -517.532 | -366.658 | -349.498 | -358.296 | -461.840 | -402.257 | -267.299 |
| * Granel | | -28.688 | 31.467 | -11.184 | -13.180 | -59.705 | -105.222 | -265.788 | -2.002 | -109.135 | -92.833 | -129.845 | -28.839 | -50.543 | 3.825 | -56.811 | -113.370 | -31.961 |
| * Envasado | | -269.167 | -285.433 | -273.706 | -381.841 | -198.299 | -233.791 | -327.222 | -265.573 | -356.321 | -360.611 | -387.687 | -337.819 | -298.955 | -362.121 | -405.029 | -388.887 | -235.338 |

| Salidas NETAS 12 últimos meses | | | | | | | | | | | | | ago-17 | sep-17 | oct-17 | nov-17 | dic-17 | ene-18 | |
|----------------------------------|--|--|--|--|--|--|--|--|--|--|--|--|--------|------------|------------|------------|------------|------------|------------|
| VINO | | | | | | | | | | | | | | 10.903.117 | 11.020.046 | 11.255.543 | 11.561.725 | 11.533.087 | 11.651.633 |
| * Granel | | | | | | | | | | | | | | 6.530.103 | 6.595.389 | 6.726.556 | 6.855.788 | 6.819.914 | 6.809.755 |
| * Envasado | | | | | | | | | | | | | | 4.373.014 | 4.424.657 | 4.528.987 | 4.705.937 | 4.713.173 | 4.841.878 |
| Envasado blanco / total envasado | | | | | | | | | | | | | | 38,5% | 39,1% | 38,0% | 39,1% | 36,0% | 36,1% |



| Por envase | sep-16 | oct-16 | nov-16 | dic-16 | ene-17 | feb-17 | mar-17 | abr-17 | may-17 | jun-17 | jul-17 | ago-17 | sep-17 | oct-17 | nov-17 | dic-17 | ene-18 |
|-----------------|-----------|-----------|-----------|------------|-----------|-----------|------------|-----------|------------|------------|------------|-----------|-----------|-----------|------------|------------|-----------|
| ENTRADAS | 2.110.703 | 1.799.575 | 2.089.992 | 1.962.751 | 2.263.752 | 2.313.177 | 2.166.267 | 2.125.389 | 2.665.784 | 2.697.361 | 2.301.841 | 2.053.817 | 2.343.038 | 1.858.138 | 2.434.339 | 1.934.799 | 2.634.154 |
| Granel | 1.885.379 | 1.613.727 | 1.871.629 | 1.771.646 | 2.056.898 | 2.090.736 | 1.936.738 | 1.887.913 | 2.395.164 | 2.436.476 | 2.066.558 | 1.886.010 | 2.132.814 | 1.624.297 | 2.154.475 | 1.689.788 | 2.431.899 |
| Envasado | 225.324 | 185.848 | 218.363 | 251.346 | 206.854 | 222.441 | 229.529 | 237.476 | 270.620 | 260.885 | 235.283 | 167.807 | 210.224 | 233.841 | 279.864 | 245.011 | 202.255 |
| SALIDAS | 2.846.847 | 2.496.225 | 2.872.790 | 3.000.247 | 2.843.700 | 3.176.933 | 3.809.113 | 2.785.956 | 3.745.111 | 3.698.177 | 3.325.245 | 2.853.181 | 3.196.111 | 2.790.285 | 3.523.320 | 2.943.657 | 3.332.648 |
| Granel | 1.922.898 | 1.580.922 | 1.933.544 | 1.771.646 | 2.085.289 | 2.306.965 | 2.740.733 | 1.874.058 | 2.624.060 | 2.590.833 | 2.259.761 | 1.984.880 | 2.253.161 | 1.709.487 | 2.258.494 | 1.758.436 | 2.516.045 |
| Envasado | 923.949 | 915.303 | 939.246 | 1.228.601 | 758.411 | 869.968 | 1.068.380 | 911.898 | 1.121.051 | 1.107.344 | 1.065.484 | 868.301 | 942.950 | 1.080.798 | 1.264.826 | 1.185.221 | 816.603 |
| NETO | -736.144 | -696.650 | -782.799 | -1.037.496 | -579.948 | -863.756 | -1.642.846 | -660.567 | -1.079.327 | -1.000.816 | -1.023.404 | -799.364 | -853.073 | -932.147 | -1.088.981 | -1.008.858 | -698.494 |
| Granel | -37.519 | 32.805 | -61.915 | -60.241 | -28.391 | -216.229 | -803.995 | 13.855 | -228.896 | -154.357 | -193.203 | -98.870 | -120.347 | -85.190 | -104.019 | -68.648 | -84.146 |
| Envasado | -698.625 | -729.455 | -720.884 | -977.255 | -551.557 | -647.527 | -838.851 | -674.422 | -850.431 | -846.459 | -830.201 | -700.494 | -732.726 | -846.957 | -984.962 | -940.210 | -614.348 |



EXPORTACIONES ESPAÑOLAS DE VINO

Fuente: AEAT elaboración OeMv



EXPORTACIONES MENSUALES

| VOLUMEN (mill Ltrs) | ago-16 | sep-16 | oct-16 | nov-16 | dic-16 | ene-17 | feb-17 | mar-17 | abr-17 | may-17 | jun-17 | jul-17 | ago-17 | sep-17 | oct-17 | nov-17 | dic-17 |
|---------------------|--------|--------|--------|--------|--------|--------|--------|--------|--------|--------|--------|--------|--------|--------|--------|--------|--------|
| VINO | 156,8 | 202,8 | 174,1 | 206,3 | 170,1 | 163,1 | 171,4 | 191,1 | 180,8 | 207,6 | 201,8 | 222,7 | 176,0 | 203,3 | 207,7 | 184,3 | 174,4 |
| Licor | 0,7 | 1,9 | 1,4 | 3,3 | 1,6 | 1,0 | 0,9 | 1,1 | 1,1 | 1,3 | 1,4 | 1,4 | 1,0 | 1,4 | 2,9 | 2,7 | 1,3 |
| Espumosos y aguja | 14,5 | 19,1 | 21,8 | 22,9 | 16,8 | 12,6 | 11,5 | 16,1 | 18,3 | 16,5 | 18,3 | 18,0 | 13,9 | 19,2 | 20,3 | 19,5 | 15,6 |
| Envasados | 57,1 | 65,8 | 62,4 | 73,1 | 62,8 | 57,3 | 62,1 | 70,1 | 65,7 | 73,7 | 68,3 | 71,3 | 60,5 | 69,0 | 77,3 | 68,7 | 58,9 |
| BiB | | | | | | | | | | | | | | | | | |
| Granel | 84,5 | 116,0 | 88,6 | 107,0 | 88,9 | 92,2 | 96,9 | 103,8 | 95,7 | 116,1 | 113,7 | 132,1 | 100,6 | 113,6 | 107,2 | 93,4 | 98,6 |

| VALOR (mill €) | ago-16 | sep-16 | oct-16 | nov-16 | dic-16 | ene-17 | feb-17 | mar-17 | abr-17 | may-17 | jun-17 | jul-17 | ago-17 | sep-17 | oct-17 | nov-17 | dic-17 |
|-------------------|--------|--------|--------|--------|--------|--------|--------|--------|--------|--------|--------|--------|--------|--------|--------|--------|--------|
| VINO | 178,19 | 248,22 | 240,49 | 279,05 | 223,09 | 186,51 | 197,98 | 244,07 | 222,02 | 242,14 | 227,95 | 254,03 | 202,01 | 253,09 | 293,56 | 286,34 | 238,44 |
| Licor | 3,4 | 8,5 | 6,3 | 11,7 | 6,7 | 3,9 | 3,4 | 3,1 | 4,1 | 3,7 | 4,2 | 4,4 | 3,2 | 6,6 | 12,2 | 9,9 | 6,1 |
| Espumosos y aguja | 31,7 | 50,1 | 50,5 | 56,2 | 41,0 | 27,2 | 25,9 | 37,4 | 41,7 | 34,6 | 37,9 | 44,3 | 36,9 | 47,7 | 54,6 | 53,5 | 39,6 |
| Envasados | 110,5 | 144,2 | 147,1 | 165,4 | 135,7 | 116,4 | 124,9 | 155,5 | 132,7 | 152,8 | 135,9 | 148,3 | 117,2 | 147,8 | 175,1 | 170,5 | 136,0 |
| BiB | | | | | | | | | | | | | | | | | |
| Granel | 32,6 | 45,4 | 36,5 | 45,8 | 39,7 | 39,1 | 43,8 | 48,1 | 43,6 | 51,1 | 49,9 | 57,0 | 44,7 | 51,0 | 51,7 | 52,5 | 56,7 |

| PRECIO MEDIO (€/l) | ago-16 | sep-16 | oct-16 | nov-16 | dic-16 | ene-17 | feb-17 | mar-17 | abr-17 | may-17 | jun-17 | jul-17 | ago-17 | sep-17 | oct-17 | nov-17 | dic-17 |
|--------------------|--------|--------|--------|--------|--------|--------|--------|--------|--------|--------|--------|--------|--------|--------|--------|--------|--------|
| VINO | 1,14 | 1,22 | 1,38 | 1,35 | 1,31 | 1,14 | 1,16 | 1,28 | 1,23 | 1,17 | 1,13 | 1,14 | 1,15 | 1,24 | 1,41 | 1,55 | 1,37 |
| Licor | 5,20 | 4,46 | 4,63 | 3,55 | 4,28 | 3,84 | 3,92 | 2,85 | 3,76 | 2,73 | 3,27 | 3,27 | 3,38 | 4,62 | 4,19 | 3,63 | 4,68 |
| Espumosos y aguja | 2,18 | 2,62 | 2,32 | 2,45 | 2,43 | 2,16 | 2,25 | 2,32 | 2,28 | 2,10 | 2,07 | 2,46 | 2,65 | 2,48 | 2,69 | 2,75 | 2,54 |
| Envasados | 1,94 | 2,19 | 2,36 | 2,26 | 2,16 | 2,03 | 2,01 | 2,22 | 2,02 | 2,07 | 1,99 | 2,08 | 1,94 | 2,14 | 2,26 | 2,48 | 2,31 |
| BiB | | | | | | | | | | | | | | | | | |
| Granel | 0,39 | 0,39 | 0,41 | 0,43 | 0,45 | 0,42 | 0,45 | 0,46 | 0,46 | 0,44 | 0,44 | 0,43 | 0,44 | 0,45 | 0,48 | 0,56 | 0,58 |

EXPORTACIONES INTERANUALES

| VOLUMEN (mill Ltrs) | ago-16 | sep-16 | oct-16 | nov-16 | dic-16 | ene-17 | feb-17 | mar-17 | abr-17 | may-17 | jun-17 | jul-17 | ago-17 | sep-17 | oct-17 | nov-17 | dic-17 |
|---------------------|---------|---------|---------|---------|---------|---------|---------|---------|---------|---------|---------|---------|---------|---------|---------|---------|---------|
| VINO | 2.266,0 | 2.270,8 | 2.244,6 | 2.241,8 | 2.229,2 | 2.235,2 | 2.215,4 | 2.228,9 | 2.196,0 | 2.221,5 | 2.215,8 | 2.248,5 | 2.267,7 | 2.268,2 | 2.301,8 | 2.279,7 | 2.284,1 |
| Licor | 19,4 | 19,3 | 17,8 | 18,2 | 18,3 | 18,1 | 17,9 | 17,5 | 17,2 | 17,2 | 16,9 | 17,0 | 17,3 | 16,8 | 18,3 | 17,8 | 17,5 |
| Espumosos y aguja | 182,8 | 182,5 | 182,7 | 186,1 | 187,7 | 190,2 | 190,0 | 194,9 | 199,0 | 201,5 | 204,0 | 206,5 | 205,9 | 206,0 | 204,5 | 201,0 | 199,8 |
| Envasados | 784,2 | 785,3 | 774,5 | 767,5 | 767,0 | 777,8 | 778,0 | 781,7 | 776,7 | 780,1 | 783,2 | 789,6 | 793,0 | 796,2 | 811,2 | 806,8 | 803,0 |
| BiB | | | | | | | | | | | | | | | | | |
| Granel | 1.279,6 | 1.283,7 | 1.269,6 | 1.270,0 | 1.256,2 | 1.249,0 | 1.229,6 | 1.234,7 | 1.203,2 | 1.222,7 | 1.211,7 | 1.235,4 | 1.251,5 | 1.249,1 | 1.267,7 | 1.254,1 | 1.263,9 |

| VALOR (mill €) | ago-16 | sep-16 | oct-16 | nov-16 | dic-16 | ene-17 | feb-17 | mar-17 | abr-17 | may-17 | jun-17 | jul-17 | ago-17 | sep-17 | oct-17 | nov-17 | dic-17 |
|-------------------|---------|---------|---------|---------|---------|---------|---------|---------|---------|---------|---------|---------|---------|---------|---------|---------|---------|
| VINO | 2.652,8 | 2.669,0 | 2.633,8 | 2.646,4 | 2.645,0 | 2.662,7 | 2.658,4 | 2.692,6 | 2.677,1 | 2.699,8 | 2.707,4 | 2.743,6 | 2.767,3 | 2.771,9 | 2.825,0 | 2.832,2 | 2.847,2 |
| Licor | 68,6 | 69,6 | 63,9 | 66,1 | 67,8 | 67,7 | 67,1 | 66,5 | 65,9 | 65,4 | 63,7 | 63,4 | 63,2 | 61,3 | 67,2 | 65,4 | 64,8 |
| Espumosos y aguja | 463,9 | 465,9 | 456,8 | 460,7 | 457,6 | 458,5 | 455,9 | 463,1 | 467,9 | 468,7 | 470,4 | 478,4 | 483,7 | 481,3 | 485,4 | 482,7 | 481,4 |
| Envasados | 1.637,1 | 1.643,7 | 1.624,5 | 1.625,8 | 1.625,1 | 1.640,2 | 1.638,2 | 1.655,8 | 1.639,2 | 1.649,3 | 1.654,4 | 1.669,4 | 1.676,1 | 1.679,7 | 1.707,7 | 1.712,7 | 1.713,0 |
| BiB | | | | | | | | | | | | | | | | | |
| Granel | 483,2 | 489,9 | 488,6 | 493,9 | 494,5 | 496,3 | 497,2 | 507,2 | 504,0 | 516,4 | 518,9 | 532,3 | 544,4 | 549,6 | 564,7 | 571,3 | 588,0 |

| PRECIO MEDIO (€/l) | ago-16 | sep-16 | oct-16 | nov-16 | dic-16 | ene-17 | feb-17 | mar-17 | abr-17 | may-17 | jun-17 | jul-17 | ago-17 | sep-17 | oct-17 | nov-17 | dic-17 |
|--------------------|--------|--------|--------|--------|--------|--------|--------|--------|--------|--------|--------|--------|--------|--------|--------|--------|--------|
| VINO | 1,17 | 1,18 | 1,17 | 1,18 | 1,19 | 1,19 | 1,20 | 1,21 | 1,22 | 1,22 | 1,22 | 1,22 | 1,22 | 1,22 | 1,23 | 1,24 | 1,25 |
| Licor | 3,54 | 3,61 | 3,59 | 3,62 | 3,70 | 3,73 | 3,76 | 3,80 | 3,84 | 3,80 | 3,76 | 3,73 | 3,66 | 3,65 | 3,66 | 3,68 | 3,70 |
| Espumosos y aguja | 2,54 | 2,55 | 2,50 | 2,48 | 2,44 | 2,41 | 2,40 | 2,38 | 2,35 | 2,33 | 2,31 | 2,32 | 2,35 | 2,34 | 2,37 | 2,40 | 2,41 |
| Envasados | 2,09 | 2,09 | 2,10 | 2,12 | 2,12 | 2,11 | 2,11 | 2,12 | 2,11 | 2,11 | 2,11 | 2,11 | 2,11 | 2,11 | 2,11 | 2,12 | 2,13 |
| BiB | | | | | | | | | | | | | | | | | |
| Granel | 0,38 | 0,38 | 0,38 | 0,39 | 0,39 | 0,40 | 0,40 | 0,41 | 0,42 | 0,42 | 0,43 | 0,43 | 0,43 | 0,44 | 0,45 | 0,46 | 0,47 |

