

EVOLUCIÓN MENSUAL DE LOS PRINCIPALES DATOS

PRODUCCIÓN	INFOVI may 18
<p>UN -19,1% INFERIOR, HASTA LOS 32,3 MILLONES HL</p> <p>Desde agosto de 2017 hasta mayo de 2018, la producción acumulada se sitúa en los 32,33 millones de hl, un -19,1% inferior a la del mismo periodo de la cosecha anterior.</p> <p>Desde enero de 2018 no hay nueva producción de uva, situándose la producción acumulada en los 4.630 millones de kilos (-21,3%).</p> <p>En el mes de mayo de 2018, se produjeron 30.865 hl de vino, cuyo origen podría ser mosto fermentado.</p>	

EXISTENCIAS	INFOVI may 18
<p>5 MILLONES HL MENOS DE EXISTENCIAS FINALES</p> <p>35,3 millones de hl de existencias de vino y mosto sin concentrar a 31 de mayo de 2018. De esa cantidad, 33,8 millones corresponden a vino y 1,6 millones a mosto sin concentrar.</p> <p>Con respecto al mismo dato de la campaña anterior, se registra una caída del -12,3% (-5 millones hl).</p>	

IMPORTACIONES	OeMv abr 18
<p>(Datos a abril de 2018, últimos publicados por la AEAT)</p> <p>IMPORTAMOS 0,15 MILL. DE HL MÁS QUE EN LA CAMPAÑA ANTERIOR.</p> <p>En los 9 primeros meses de la campaña 17-18, importamos 0,5 millones de hl de vino (+41,1%) y aumento en 0,15 millones hl.</p> <p>El aumento se explica, en gran medida, por el aumento de los graneles (+0,13 millones hl), aunque también crecen las importaciones de envasados (+8,6%).</p>	

ALCOHOL / VINAGRE	INFOVI may 18
<p>FUERTE CAÍDA DE LAS DESTILACIONES EN EL MES DE MAYO DE 2018 (-59,8%)</p> <p>Caen las entregas para alcohol en el mes de mayo de 2018 un -59,8%, hasta los 105.890 hl y un -10,4% las entregas a vinagrería, hasta los 22.031 hl.</p> <p>En lo que llevamos de campaña (agosto 2017 a mayo 2018), destilería y vinagrería suponen 1.011.676 hl.</p> <p>De esta cantidad, 766.330 hl corresponden a destilería y 245.346 hl a vinagrería. Se reducen un -47,3% con respecto al mismo periodo de la campaña anterior, por caída de las entregas a destilería (-54,2%), ya que las entregas a vinagrería aumentan un 0,6%.</p>	

MERCADO INTERIOR	Est. INFOVI OeMv mayo 18
<p>EL CONSUMO DE VINO DA INDICIOS DE FRENARSE</p> <p>En mayo de 2018, las entradas de vino en las bodegas españolas alcanzaron los 2,3 mill. hl, (-14,4%). Las salidas a mercado nacional cayeron un -15,3% hasta los 3,2 mill hl. Las salidas netas son, por tanto, de 0,9 millones de hl.</p> <p>El dato de salidas netas en los últimos 12 meses (junio 2017 a mayo 2018), supone 10,6 millones de hl. Esta cifra es inferior a la de meses anteriores, lo que puede ser un indicio de que la recuperación del consumo de vino en España tiende a frenarse.</p>	

EXPORTACIONES	OeMv abr 18
<p>(Datos a abril de 2018, últimos publicados por la AEAT)</p> <p>16,1 MILL. HL (-0,6%) POR VALOR DE 2.193,8 MILLONES € (+8,6%) EN LO QUE LLEVAMOS DE CAMPAÑA</p> <p>Las exportaciones de vino para los nueve primeros meses de campaña 2017/2018 suponen 16,1 millones hl de vino (-0,6%) y factura de 2.193,8 millones € (+8,6%). El precio medio crece en 12 céntimos y se sitúa en los 1,37 €/litro.</p> <p>Mejor marcha de los vinos a granel que de los envasados, que crecen un 31,1% en valor y un 1,4% en volumen.</p>	

Análisis general

A dos meses de cerrar la campaña, la producción se sitúa en los 32,3 millones de hl (-19%), con unas existencias de 35,3 millones hl (-12%). Fuerte caída de las salidas a destilería (-54%) mientras que las salidas a vinagrería aumentan en un 0,6%. En cuanto a las entradas y salidas nacionales, se reducen en ambos casos, así como también es menor la diferencia entre ellas, que en el interanual a mayo de 2018 se sitúa en los 10,6 millones de hl.

En lo que llevamos de campaña, los datos del INFOVI muestran una producción de 32,3 millones de hl, 0,03 millones de hl superior al dato del mes de abril. Se trata de una producción escasa si la comparamos con la anterior (-19,1%) que, a mayo de 2017, rozaba los 40 millones de hectolitros. No hay nueva producción de uva desde enero de 2018, por lo que se mantiene en los 4.630 millones de kilos, siendo un 21,3% inferior a la de la campaña anterior. Menor producción y también menores existencias finales, que se sitúan en los 35,3 millones de hl (-12,3% o 5 millones de hl menos).

Reflejo de una cosecha corta es la menor cantidad de vino destinado a destilación, que cae de manera destacada en lo que llevamos de campaña (-54,2%, hasta los 766.330 hl), mientras que el vino destinado a la elaboración de vinagre, aumenta un ligero 0,6%, hasta los 245.346 hl. En total, desde agosto 2017 hasta mayo de 2018, se destinaron 1.011.676 hl a destilación y vinagrería.

En lo que se refiere a las entradas y salidas nacionales distintas a destilería y vinagrería, se reducen en ambos casos con respecto a mayo de 2017. Caen las entradas un -14,4%, hasta los 2.282.753 hl y un -15,3% las salidas, hasta los 3.173.949 hl. La diferencia entre las salidas y las entradas de los últimos doce meses (de junio de 2017 a mayo de 2018), da un resultado de 10,6 millones de hl, que podría ser una estimación del consumo nacional de vino. Si vemos la evolución, se reduce este dato, lo que podría ser un indicio de que se está frenando el consumo interior.

Por último, mantenemos los datos relativos a las exportaciones españolas de vino de la AEAT a abril de 2018, al ser el último dato disponible. Estos datos muestran que en los nueve primeros meses de la campaña 2017/2018 (de agosto 2017 a abril 2018), España aumentó sus exportaciones en valor (+8,6%) mientras que las redujo un -0,6% en volumen. Se situaron en los 16,1 millones de hl y los 2.193,8 millones de euros, a un precio medio de 1,37 €/litro, 12 céntimos superior al del mismo periodo de la campaña anterior. Los datos son más positivos si incluimos los productos vínicos (mosto, vinagre y aromatizado) por la buena marcha de las ventas de los mostos (+38% en valor y +22% en volumen).

En cuanto a las importaciones españolas de vino, también con datos hasta abril de 2018, crecen un 41,1% en volumen, hasta los 0,5 millones de hl (+0,15 millones hl) y un 24,9% en valor, hasta los 142,6 millones de euros (+28,4 millones). Crecen, sobre todo, las importaciones de granel (+0,13 millones hl), especialmente de vino con indicación de variedad y de vino sin ninguna indicación a granel.

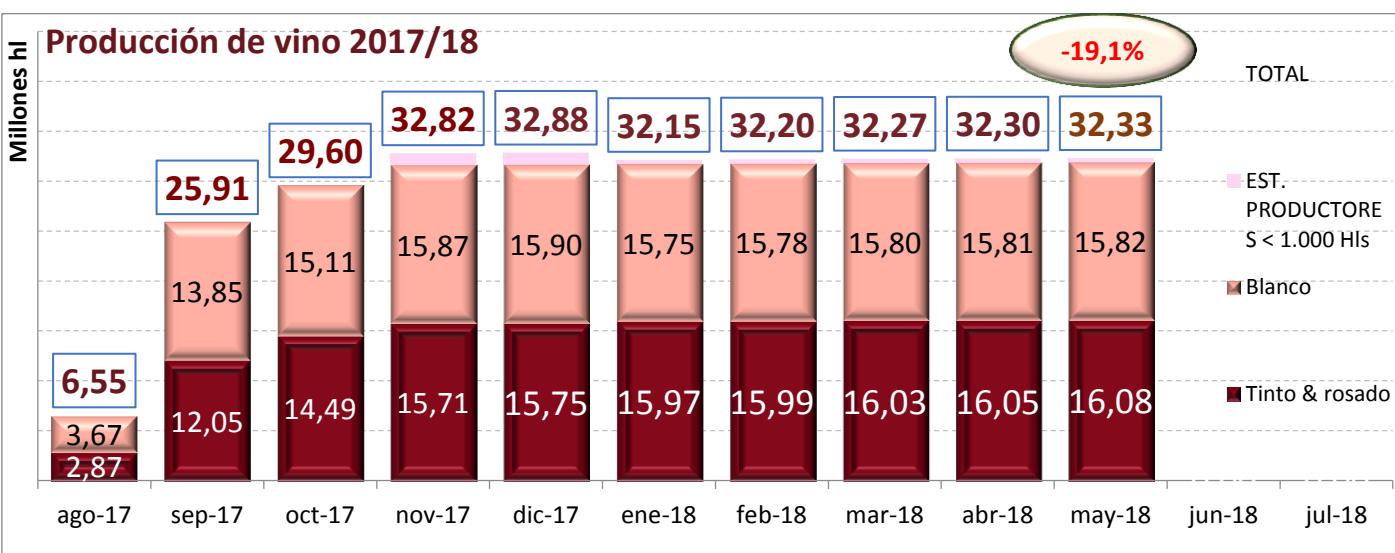
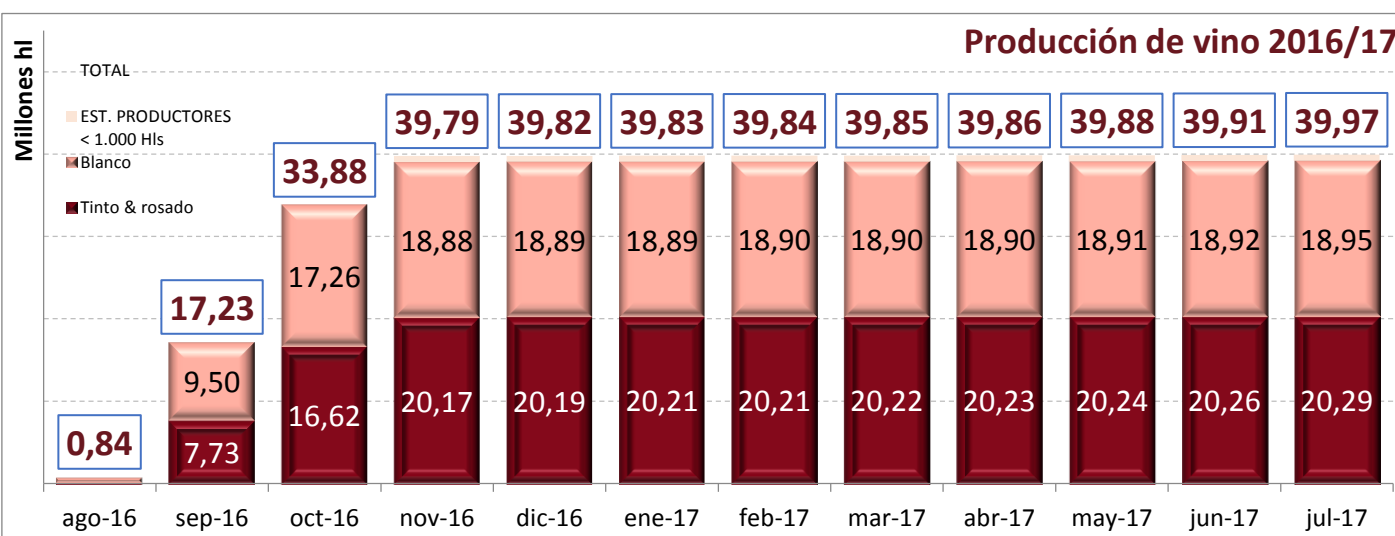
Producción

La producción de vino se sitúa, en mayo de 2018, en los 32,3 millones de hectolitros de vino (-19,1%).

El 31 de mayo de 2018, la producción se situó en los **32,33 millones de hl**, siendo un -19,1% inferior a la del mismo mes de 2017. A dos meses de cerrar la campaña, no hay nueva producción de uva (inexistente desde enero de 2018), aunque sí encontramos una ligera producción de vino en el mes de mayo: 8.527 hl de vino blanco y 22.398 hl de vino tinto y rosado. Si comparamos esos datos con los del mismo mes de 2017, se registra un aumento del 2,3% en la producción de vino blanco y del 41,9%, en la producción de vino tinto. Esta producción puede tener su origen en la fermentación de mosto.

Por otro lado, el Ministerio de Agricultura, Pesca y Alimentación, en su cuaderno sobre “Avance de superficies y producciones de cultivos” correspondiente al mes de mayo de 2018, sitúa la producción de vino y mosto en **35,5 millones de hl** (-19,8%). Se incluyen los mostos concentrados y los mostos parcialmente fermentados.

Por comunidades autónomas, y teniendo en cuenta la producción de vino de productores de más de 1.000 hl, Castilla-La Mancha es la comunidad con mayor producción, alcanzando los 17,1 millones de hl, de los cuales, casi 9 millones son de vino blanco y 8,1 millones, de vino tinto y rosado. Con respecto a la campaña anterior, se reduce un -18%. Le sigue Cataluña, con 2,8 millones de hl, en su mayoría blancos (2,2 millones hl). Con respecto a la campaña anterior, se reduce un -10,2%. Extremadura, en la tercera posición, sitúa su producción en los 2,7 millones de hl, un -21,5% inferior.



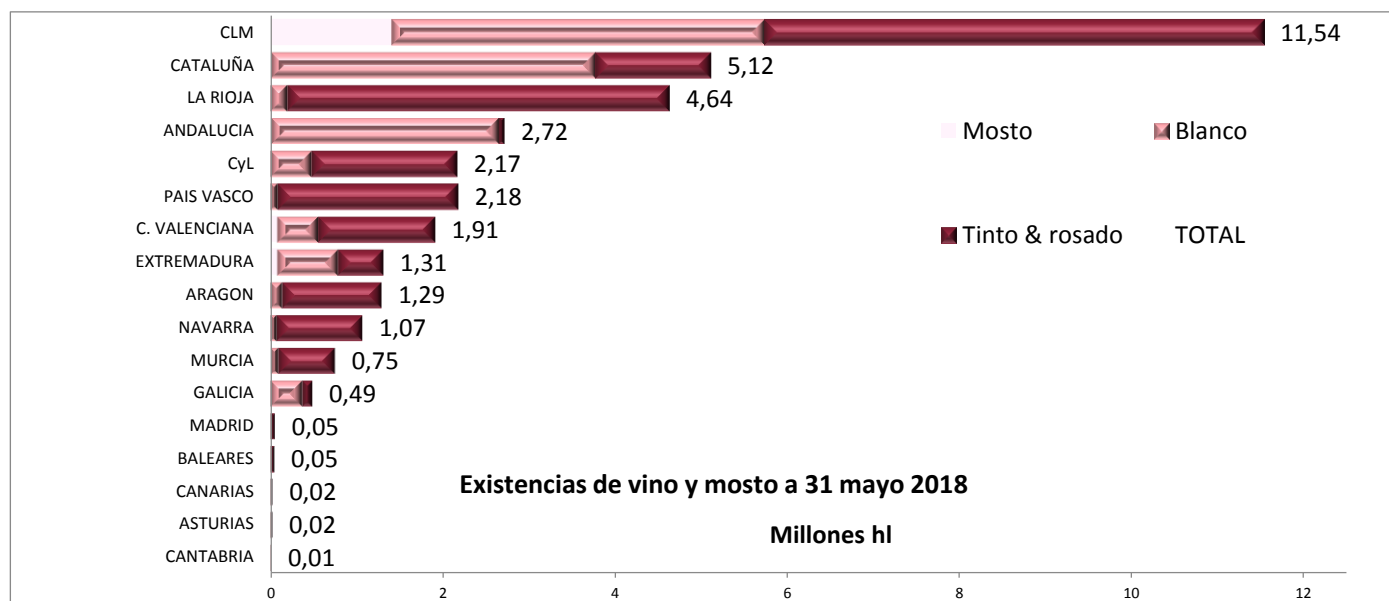
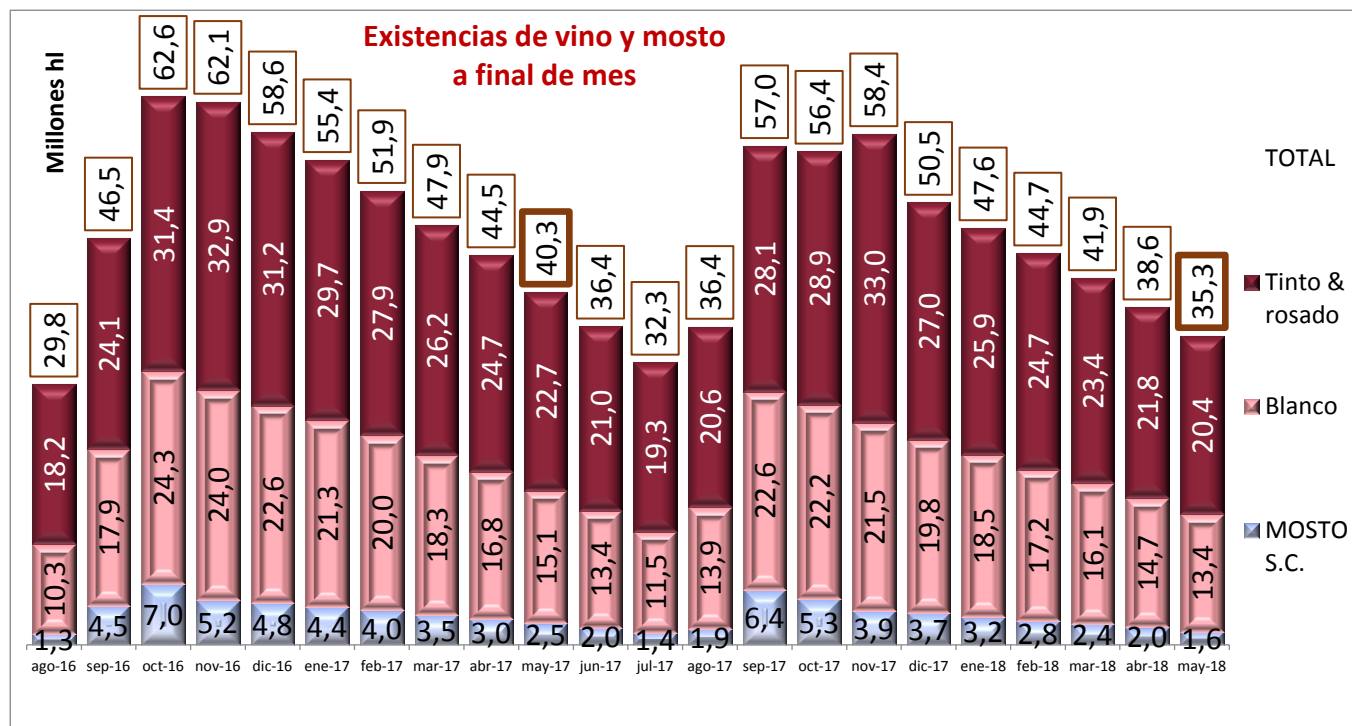
Variación de existencias

5 millones de hl menos de existencias finales a 31 de mayo de 2018. Se sitúan en los 35,3 millones de hl

Los datos del INFOVI muestran unas existencias finales a 31 de mayo de 2018 de **35,3 millones de hl**, un 12,3% inferiores a las del mismo periodo de la campaña anterior, equivalente a 5 millones de hl menos. De esos 35,3 millones de hl, 33,8 millones de hl corresponden a vino y 1,6 millones, a mosto sin concentrar. Y

de los 33,8 millones de hl de vino, 20,4 millones son de vino tinto y rosado, en su mayoría a granel (17,7 millones) y 13,4 millones, son de vino blanco, también en su mayoría a granel (10,1 millones).

Si comparamos los datos con los del mes de abril de 2018, vemos que, por colores, la variación es prácticamente igual para los tintos y rosados que para los blancos (-1,4 millones hl en ambos casos). En ambos casos también, caen las existencias de vino a granel, mientras que aumentan ligeramente las de los vinos envasados.



Por comunidades autónomas, Castilla-La Mancha cuenta con unas existencias finales a 31 de mayo de 2018 de 11,5 millones de hl, de lo que 10,1 millones corresponden a vino y 1,4 millones, a mosto sin concentrar. Le sigue Cataluña, con 5,1 millones de hl y La Rioja, con 4,6 millones. En torno a los dos millones de hl, se encuentran Andalucía (2,7 mill.), Castilla y León (2,2 mill.) y Comunidad Valenciana (1,9 mill. de hl).

Salidas a destilería y vinagrería

En mayo de 2018 salieron un total de 127.921 hl. En lo que llevamos de campaña son 1.011.676 (-47,3%)

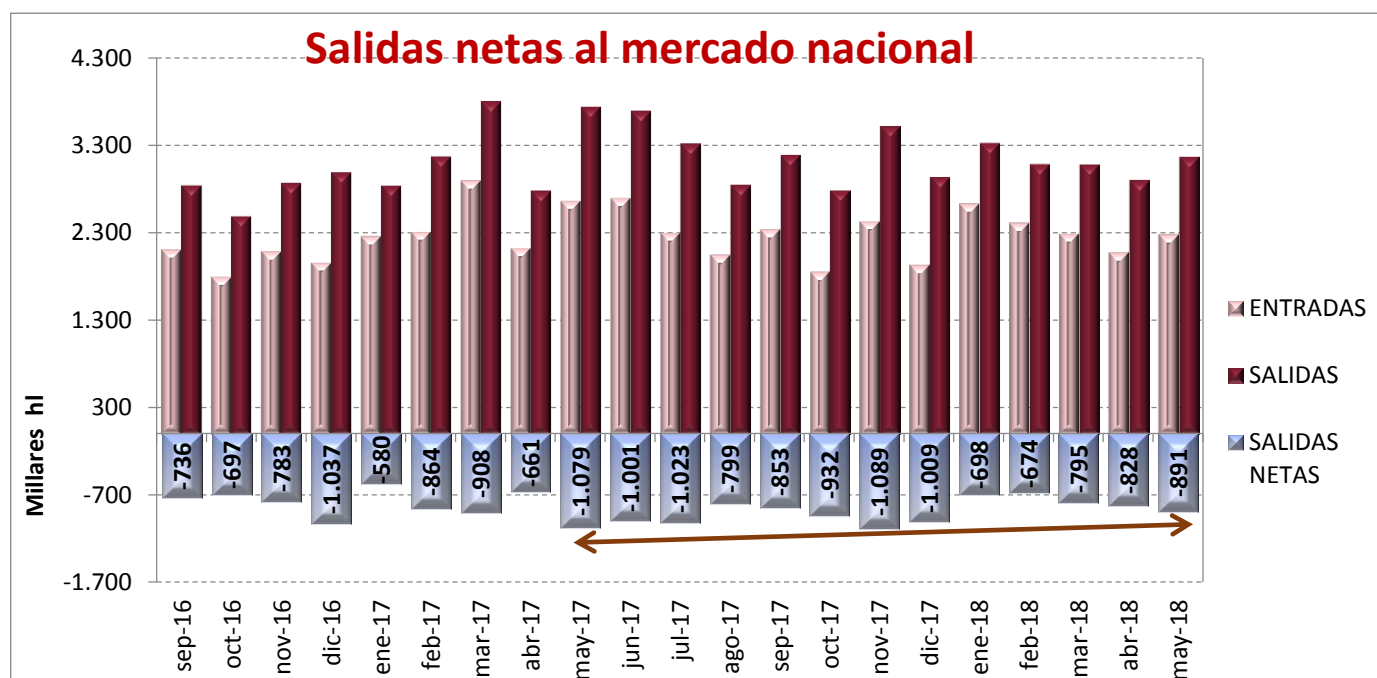
Fuerte caída de las salidas a destilería en el mes de mayo de 2018 (-59,8%), hasta los 105.890 hl. Las salidas a vinagrería caen también en el mes de mayo (-10,4%), aunque en mucha menor medida. Se sitúan en los 22.031 hl, lo que hace un total de salidas a destilería y vinagrería de 127.921 hl en el mes de mayo (-55,6%).

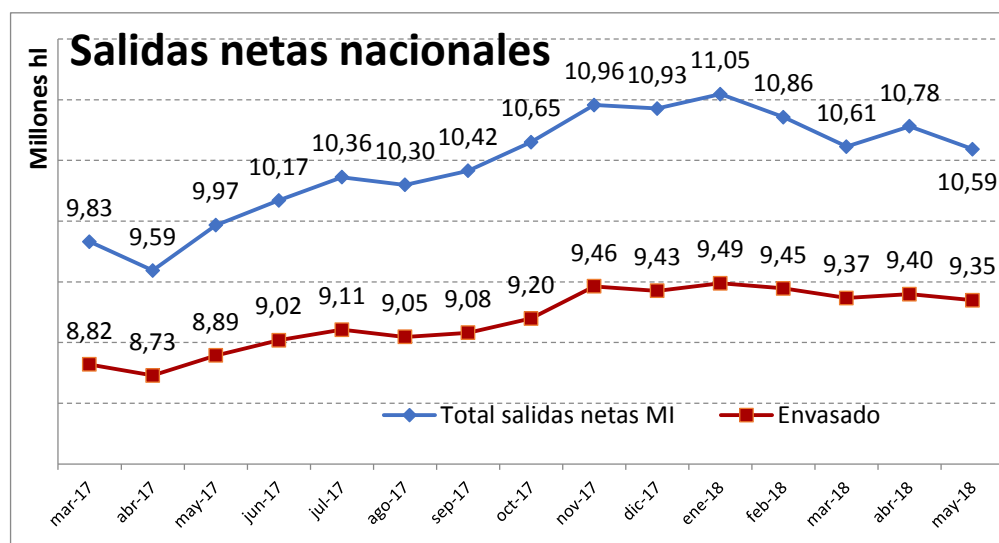
En lo que llevamos de campaña, de agosto 2017 a mayo de 2018, **1.011.676 hl** fueron destinados a destilación (766.330 hl) y a la elaboración de vinagre (245.346 hl). De nuevo, fuerte caída de la destilación (-54% con respecto a los 1,7 millones de hl del mismo periodo de la campaña anterior), mientras que las salidas a vinagrería aumentaron un ligero 0,6%. Estos datos demuestran que cuando nos encontramos ante una cosecha corta como ha sido la 2017/2018, hay menos vino disponible y por tanto, se destina una menor cantidad a destilación.

Entradas y salidas nacionales

Salidas netas al mercado nacional de 10,6 millones hl desde junio de 2017 (últimos doce meses), a la baja

Las **entradas** de vino en las bodegas españolas con origen nacional supusieron en mayo de 2018 **2.282.753 hl**, inferiores a las del mismo mes de 2017, que fueron de **2.665.361 hl**. En cuanto a las salidas nacionales, fueron de **3.173.949 hl**, también inferiores a los 3.745.111 hl de hace un año. La diferencia entre entradas y salidas nacionales, distintas de destilería y vinagrería, arroja un **saldo neto** de salidas de **0,891 millones de hl** que es un -17,4% inferior a la misma cifra de mayo de 2017.





Este cuadro muestra la evolución interanual de las salidas netas nacionales, suponiendo 10,6 millones de hl en mayo de 2018, de los que 9,4 millones corresponden a vino envasado.

Las cifras de mayo son inferiores a las de meses anteriores, lo que puede ser un indicio de que la recuperación del consumo de vino en España, tiende a frenarse.

Importaciones de vino en España

Crecen las importaciones en los nueve primeros meses de campaña en 0,15 millones hl y en 28,4 millones de euros

En los nueve primeros meses de la campaña 2017-18, de agosto de 2017 a abril de 2018, España aumentó sus importaciones de vino un 41,1% en volumen, hasta los 0,5 millones de hectolitros, y un +24,9% en valor, hasta los 142,6 millones de euros a un precio inferior al de la campaña pasada. Estos aumentos se reducen si incluimos el mosto, el vinagre y los aromatizados, ya que caen de forma destacada las compras de mostos y vinagres. España importó un total de productos vitivinícolas de 0,8 millones de hl (+19,8%) por valor de 186,7 millones de euros (+10,6%).

En cuanto a las importaciones de mosto, caen esta campaña en 0,01 millones de hectolitros hasta situarse en los 0,07 millones, por valor de 4,3 millones de euros (-2,6%).

Exportaciones de vino desde España

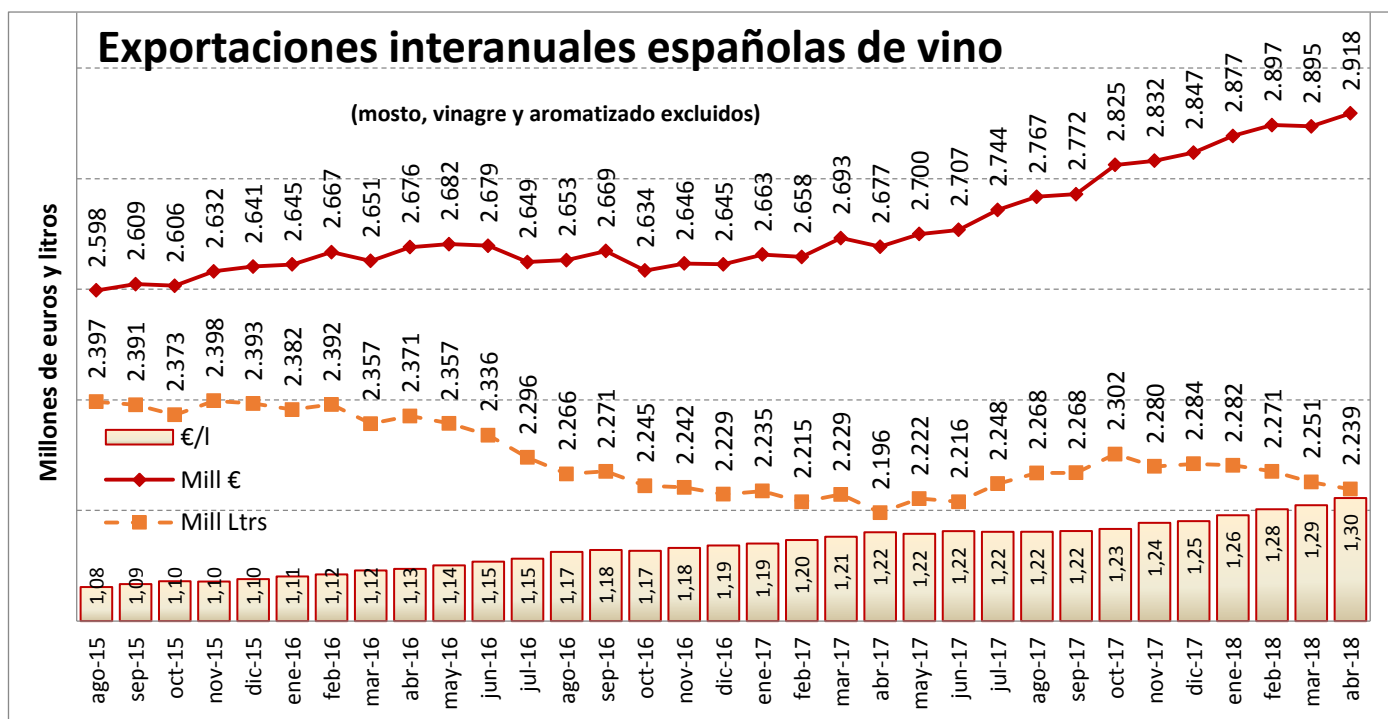
En los nueve meses de la campaña 2017/18 España exportó 16,1 millones de hl (-0,6%) por valor de 2.193,8 millones € (+8,6%), con un precio medio 12 céntimos superior hasta 1,37 €/litro.

En cuanto a las exportaciones españolas de vino en lo que llevamos de campaña (agosto 2017 a abril 2018), España exportó 16,1 millones de hectolitros (-0,6%) por valor de 2.193,8 millones de euros (+8,6%) a un precio medio de 1,37 €/litro. En términos absolutos, se exportaron en este periodo 10 millones de litros menos, facturándose 174,2 millones de euros más. El precio medio aumenta en 12 céntimos.

Si a las exportaciones de vino añadimos las exportaciones de los productos véricos (mosto, vinagre) y el vino aromatizado, éstas ascienden, en estos nueve meses de la campaña 2017/2018, 20,5 millones de hectolitros, con aumento del 2,8% sobre el mismo periodo de la campaña anterior. La facturación aumenta un 10,5%, hasta los 2.464,6 millones de euros. En este caso, los datos son más positivos por la buena marcha de las ventas de los mostos (+38% en valor y +22,3% en volumen).

En términos de valor, crece la facturación de todos los tipos de producto, destacando el aumento del vino a granel (+31,1% o 116,5 millones de euros facturados más). En términos de volumen, caen las exportaciones de los vinos envasados (incluyendo tranquilos, espumosos, licor y aguja) un -3%.

En cuanto a los datos interanuales, que abarcan de mayo de 2017 a abril de 2018, muestran un total de exportación de 22,4 millones de hectolitros y 2.917,9 millones de euros, a un precio medio de 1,30 €/litro. Con respecto al interanual a abril de 2017, crecen tanto la facturación (+9% o 240,9 millones de euros más facturados) como el volumen exportado, a pesar de los datos negativos de los cuatro primeros meses de 2018. El crecimiento en este caso es del 1,9% (+0,4 millones de hl).



Agradecimiento por su apoyo al sector vitivinícola español a:



Información suministrada por la Interprofesional del Vino de España (OIVE), según el análisis objetivo de los datos mensuales extraídos del sistema INFOVI, editado y publicado por el MAPA y otras fuentes del sector vitivinícola español, y realizado por el Observatorio Español del Mercado del Vino (OeMv).

OIVE y OeMv no se hacen responsables de las posibles modificaciones o rectificaciones posteriores, por parte del MAPA y/u otras fuentes, con respecto al momento de su elaboración que pudieran dar lugar a cambios de escenario del entorno analizado.

Los datos originales pueden ser consultados en todo momento en
<http://www.mapama.gob.es/es/agricultura/temas/producciones-agricolas/vitivinicultura/>

LISTA DE CUADROS Y GRÁFICOS ADJUNTOS

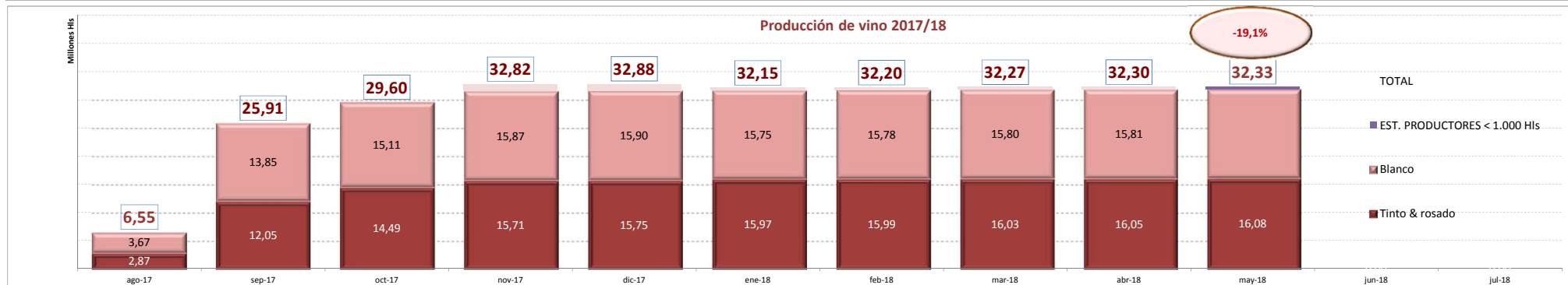
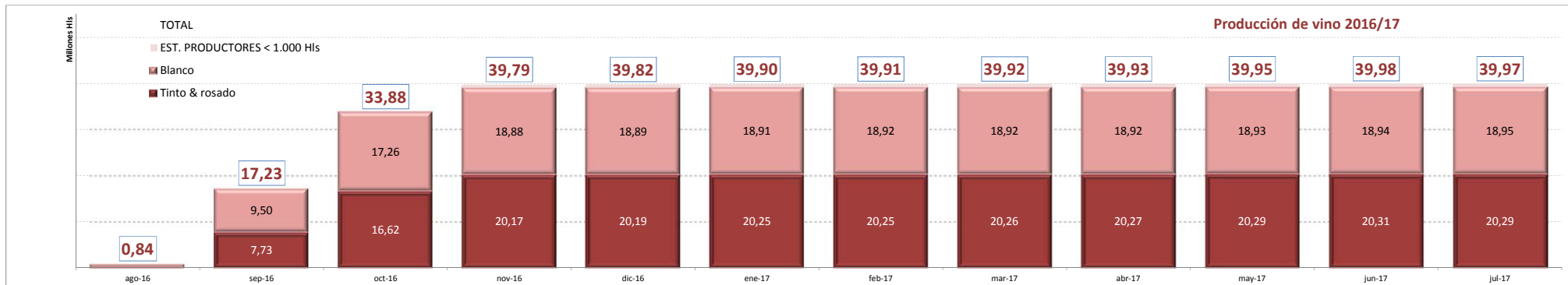
1. Evolución de la producción de uvas y vinos por meses en la campaña
2. Evolución de salidas a destilación y vinagrería
3. Evolución existencias
4. Evolución entradas y salidas interiores de vino
5. Evolución exportaciones en la campaña

PRODUCCIÓN DE UVAS Y VINO

Fuente: INFOVI; elaboración OeMV



PRODUCCIÓN UVA (millones de Kg)	ago-16	sep-16	oct-16	nov-16	dic-16	ene-17	feb-17	mar-17	abr-17	may-17	jun-17	jul-17	ago-17	sep-17	oct-17	nov-17	dic-17	ene-18	feb-18	mar-18	abr-18	may-18	
EN EL MES	147,20	3.093,80	2.263,30	508,00	1,88	0,01	0,00	0,00	0,00	0,00	0,00	0,00	971,20	3.156,46	347,10	127,71	1,08	0,00	0,00	0,00	0,00	0,00	0,00
Blanco	110,60	1.793,20	1.137,20	148,20	0,12	0,00	0,00	0,00	0,00	0,00	0,00	0,00	561,50	1.867,33	96,93	36,86	0,24	0,00	0,00	0,00	0,00	0,00	0,00
Tinto & rosado	36,60	1.300,60	1.126,10	359,80	1,76	0,01	0,00	0,00	0,00	0,00	0,00	0,00	409,70	1.289,13	250,17	90,85	0,84	0,00	0,00	0,00	0,00	0,00	0,00
EN LA CAMPAÑA	147,20	3.241,00	5.504,30	6.012,30	6.014,18	5.883,90	5.883,90	5.883,46	5.883,46	5.883,46	5.883,46	5.882,31	971,20	4.127,66	4.488,74	4.602,47	4.622,13	4.631,90	4.631,90	4.631,90	4.631,90	4.631,90	4.631,90
Blanco	110,60	1.903,80	3.041,00	3.189,20	3.189,32	3.132,40	3.132,40	3.132,34	3.132,34	3.132,34	3.132,34	3.133,03	561,50	2.428,83	2.535,03	2.562,62	2.571,42	2.573,55	2.573,55	2.573,55	2.573,55	2.573,55	2.573,55
Tinto & rosado	36,60	1.337,20	2.463,30	2.823,10	2.824,86	2.751,50	2.751,50	2.751,12	2.751,12	2.751,12	2.751,12	2.749,28	409,70	1.698,83	1.953,70	2.039,85	2.050,70	2.058,35	2.058,35	2.058,35	2.058,35	2.058,35	2.058,35
PRODUCCIÓN VINO (Hls)	ago-16	sep-16	oct-16	nov-16	dic-16	ene-17	feb-17	mar-17	abr-17	may-17	jun-17	jul-17	ago-17	sep-17	oct-17	nov-17	dic-17	ene-18	feb-18	mar-18	abr-18	may-18	
EN EL MES	835.580	16.395.507	16.647.188	5.176.385	28.912	13.757	10.323	10.857	10.174	24.074	25.703	-11.579	6.548.600	19.359.770	3.482.902	2.193.528	60.769	11.583	15.164	29.100	18.956	30.865	
Blanco	627.715	8.875.468	7.759.272	1.620.149	7.153	2.354	5.312	2.005	2.982	8.334	4.604	8.878	3.674.700	10.180.063	1.260.139	755.714	26.103	2.285	6.138	4.093	6.795	8.527	
Tinto & rosado	207.865	7.520.039	8.887.916	3.556.236	21.759	11.403	5.011	8.852	7.192	15.740	21.099	-20.457	2.873.900	9.179.707	2.222.763	1.437.814	34.666	9.298	9.026	25.007	12.161	22.338	
EN LA CAMPAÑA	835.580	17.231.087	33.878.275	39.786.821	39.815.733	39.895.161	39.905.484	39.916.341	39.926.515	39.950.589	39.976.292	39.970.160	6.548.564	25.908.334	29.603.991	32.816.396	32.877.165	32.152.884	32.203.779	32.273.992	32.296.588	32.330.129	
Blanco	627.715	9.503.183	17.262.455	18.882.604	18.889.757	18.914.000	18.919.312	18.921.317	18.924.299	18.932.633	18.937.237	18.946.115	3.674.664	13.854.727	15.109.129	15.870.616	15.896.719	15.747.602	15.776.933	15.804.330	15.812.224	15.815.778	
Tinto & rosado	207.865	7.727.904	16.615.820	20.172.056	20.193.815	20.249.000	20.254.011	20.262.863	20.270.055	20.285.795	20.306.894	20.286.437	2.873.900	12.053.607	14.494.862	15.714.184	15.748.850	15.966.216	15.987.780	16.030.596	16.045.298	16.075.285	
EST. PRODUCTORES < 1.000 Hls				732.161	732.161	732.161	732.161	732.161	732.161	732.161	732.161	732.161				1.231.596	1.231.596	439.066	439.066	439.066	439.066	439.066	
RENDIMIENTO UVA / VINO (Ltrs / kg)	ago-16	sep-16	oct-16	nov-16	dic-16	ene-17	feb-17	mar-17	abr-17	may-17	jun-17	jul-17	ago-17	sep-17	oct-17	nov-17	dic-17	ene-18	feb-18	mar-18	abr-18	may-18	
EN EL MES	0,57	0,53	0,74	1,02	1,54	137,57	---	---	---	---	---	---	0,67	0,61	1,00	1,72	5,61	---	---	---	---	---	
Blanco	0,57	0,49	0,68	1,09	5,96	---	---	---	---	---	---	---	0,65	0,55	1,30	2,05	10,90	---	---	---	---	---	
Tinto & rosado	0,57	0,58	0,79	0,99	1,24	114,03	---	---	---	---	---	---	0,70	0,71	0,89	1,58	4,11	---	---	---	---	---	
EN LA CAMPAÑA	0,57	0,53	0,62	0,66	0,66	0,68	0,68	0,68	0,68	0,68	0,68	0,68	0,67	0,63	0,66	0,71	0,71	0,69	0,70	0,70	0,70	0,70	
Blanco	0,57	0,50	0,57	0,59	0,59	0,60	0,60	0,60	0,60	0,60	0,60	0,60	0,65	0,57	0,60	0,62	0,62	0,61	0,61	0,61	0,61	0,61	
Tinto & rosado	0,57	0,58	0,67	0,71	0,71	0,74	0,74	0,74	0,74	0,74	0,74	0,74	0,70	0,71	0,74	0,77	0,77	0,78	0,78	0,78	0,78	0,78	



SALIDAS A DESTILERIA Y VINAGRERIA

Fuente: INFOVI; elaboración OeMv

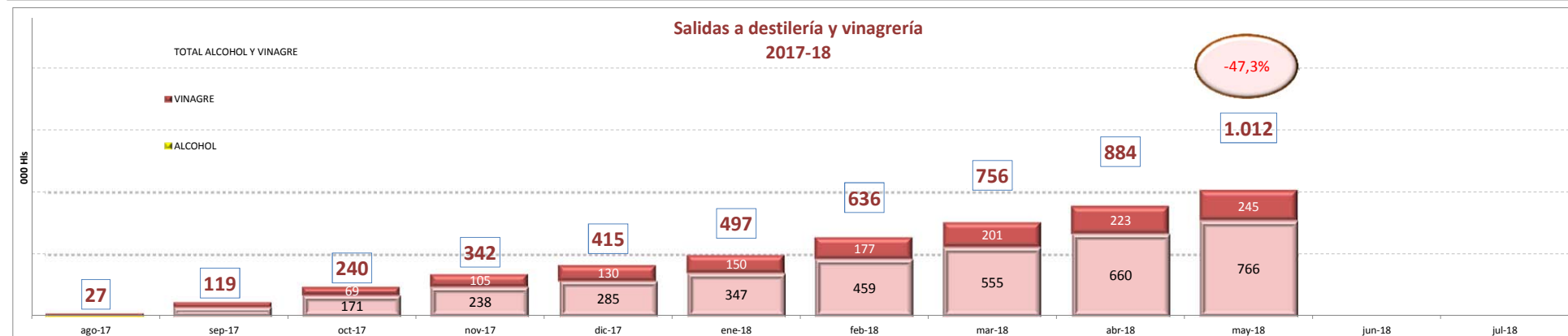
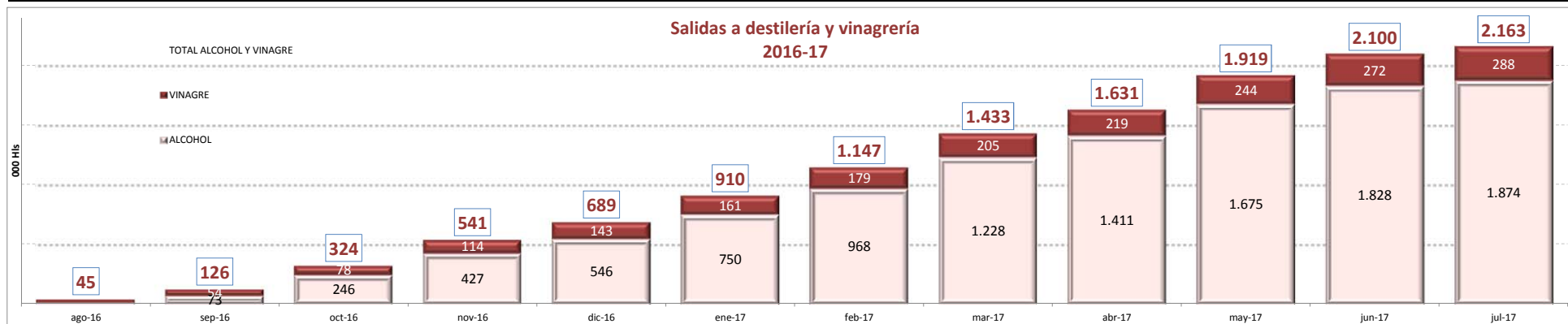


MES A MES

ALCOHOL Y VINAGRE	ago-16	sep-16	oct-16	nov-16	dic-16	ene-17	feb-17	mar-17	abr-17	may-17	jun-17	jul-17	ago-17	sep-17	oct-17	nov-17	dic-17	ene-18	feb-18	mar-18	abr-18	may-18
ALCOHOL	16.746	56.072	173.448	180.854	119.098	203.625	218.543	259.770	183.260	263.608	153.164	46.195	10.207	67.300	93.400	66.800	47.687	61.272	112.776	95.607	105.391	105.890
Tinto & rosado	4.264	17.326	18.818	36.565	30.701	39.107	86.915	48.084	22.319	40.889	15.156	4.963	8.015	10.300	13.400	18.000	9.936	17.143	37.420	38.154	19.066	25.431
Blanco	12.482	38.746	154.630	144.289	88.397	164.518	131.628	211.686	160.941	222.719	138.008	41.232	2.192	57.000	80.000	48.800	37.751	44.129	75.356	57.453	86.325	80.459
VINAGRE	27.865	25.812	24.319	35.906	29.283	17.390	18.466	20.950	19.217	24.600	27.987	16.398	16.800	23.966	27.929	35.700	25.154	20.605	26.433	23.910	22.527	22.031
Tinto & rosado	4.379	6.026	3.735	3.005	5.067	2.281	1.336	2.531	2.200	5.663	3.722	2.003	3.091	1.200	2.200	5.700	1.991	4.300	2.743	980	1.777	760
Blanco	23.486	19.786	20.584	32.901	24.216	15.109	17.130	18.419	17.017	18.937	24.265	14.395	14.000	22.766	25.729	30.000	23.163	16.305	23.690	22.930	20.750	21.271
TOTAL ALCOHOL Y VINAGRE	44.611	81.884	197.767	216.760	148.381	221.015	237.009	280.720	202.477	288.208	181.151	62.593	27.007	91.266	121.329	102.500	72.841	81.877	139.209	119.517	127.918	127.921

ACUMULADO EN LA CAMPAÑA

ALCOHOL Y VINAGRE	ago-16	sep-16	oct-16	nov-16	dic-16	ene-17	feb-17	mar-17	abr-17	may-17	jun-17	jul-17	ago-17	sep-17	oct-17	nov-17	dic-17	ene-18	feb-18	mar-18	abr-18	may-18
ALCOHOL	16.746	72.818	246.266	427.120	546.218	749.843	968.386	1.228.156	1.411.416	1.675.024	1.828.188	1.874.383	10.207	77.507	170.907	237.707	285.394	346.666	459.442	555.049	660.440	766.330
Tinto & rosado	4.264	21.590	40.408	76.973	107.674	146.781	233.696	281.780	304.099	344.988	360.144	365.107	8.015	18.315	31.715	49.715	59.651	76.794	114.214	152.368	171.434	196.865
Blanco	12.482	51.228	205.858	350.147	438.544	603.062	734.690	946.376	1.107.317	1.330.036	1.468.044	1.509.276	2.192	59.192	139.192	187.992	225.743	269.872	345.228	402.681	489.006	569.465
VINAGRE	27.865	53.677	77.996	113.902	143.185	160.575	179.041	204.700	219.208	243.808	271.795	288.193	17.091	41.057	68.986	104.686	129.840	150.445	176.878	200.788	223.315	245.346
Tinto & rosado	4.379	10.405	14.140	17.145	22.212	24.493	25.829	28.400	30.560	36.223	39.945	41.948	3.091	4.291	6.491	12.191	14.182	18.482	21.225	22.205	23.982	24.742
Blanco	23.486	43.272	63.856	96.757	120.973	136.082	153.212	176.300	188.648	207.585	231.850	246.245	14.000	36.766	62.495	92.495	115.658	131.963	155.653	178.583	199.333	220.604
TOTAL ALCOHOL Y VINAGRE	44.611	126.495	324.262	541.022	689.403	910.418	1.147.427	1.432.856	1.630.624	1.918.832	2.099.983	2.162.576	27.298	118.564	239.893	342.393	415.234	497.111	636.320	755.837	883.755	1.011.676



EVOLUCIÓN DE EXISTENCIAS FINALES

Fuente: INFOVI; elaboración OeMV

NOTA: las existencias finales de cada mes anterior al último son las consideradas como iniciales del mes siguiente

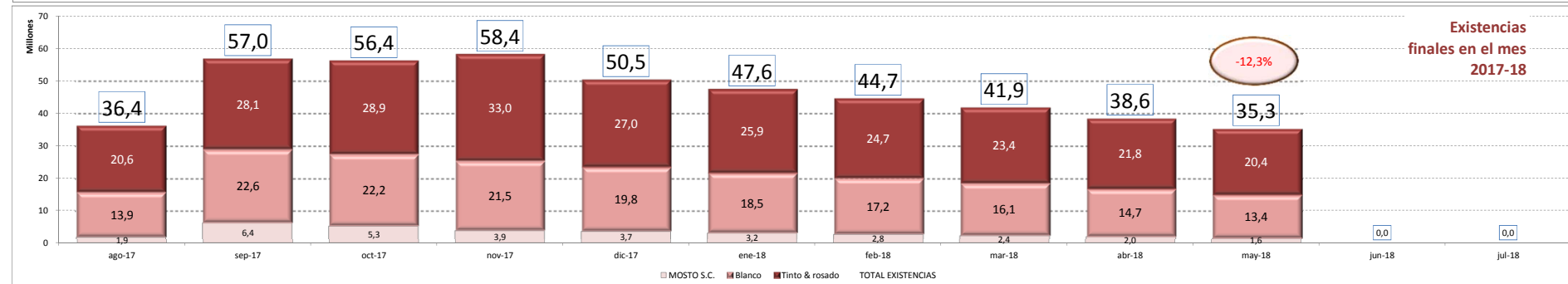
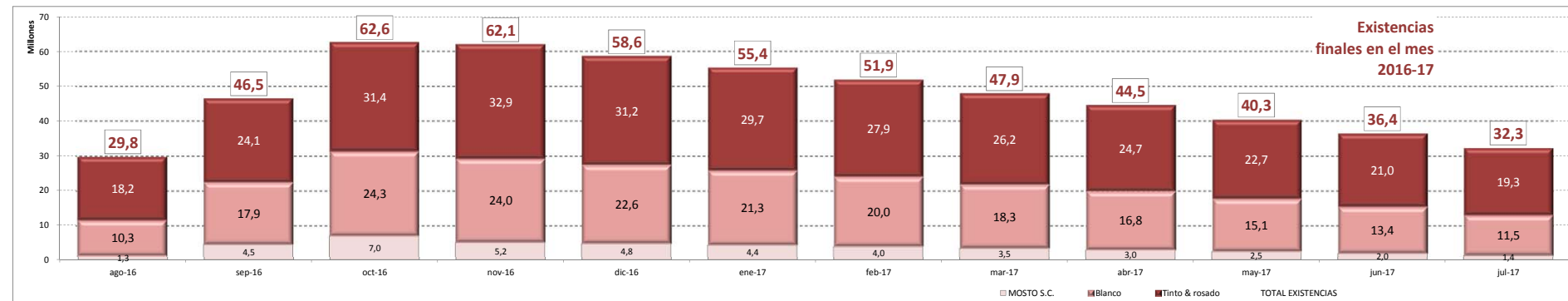


EXISTENCIAS (Hls)	jul-16	ago-16	sep-16	oct-16	nov-16	dic-16	ene-17	feb-17	mar-17	abr-17	may-17	jun-17	jul-17	ago-17	sep-17	oct-17	nov-17	dic-17	ene-18	feb-18	mar-18	abr-18	may-18
VINO	0	28.462.712	41.950.000	55.625.726	56.918.689	53.767.299	51.008.842	47.900.000	44.482.202	41.487.480	37.785.296	34.383.117	30.822.529	34.462.535	50.647.375	51.042.681	54.432.068	46.802.723	44.402.881	41.940.789	39.481.169	36.538.011	33.757.934
Tinto & rosado	0	18.200.000	24.100.000	31.359.864	32.917.033	31.200.000	29.700.000	27.900.000	26.220.880	24.658.652	22.651.227	20.999.736	19.290.000	20.600.000	28.055.284	28.891.481	32.967.370	27.038.329	25.871.772	24.706.370	23.413.222	21.794.815	20.403.034
* Granel		15.400.000	21.300.000	28.701.947	30.400.000	28.800.000	27.200.000	25.400.000	23.600.000	22.100.000	19.979.172	18.227.157	16.500.000	17.800.000	25.395.566	26.348.570	29.210.458	24.735.012	23.460.292	22.189.738	20.873.339	19.200.324	17.688.099
* Envasado		2.800.000	2.800.000	2.657.917	2.517.033	2.400.000	2.500.000	2.500.000	2.620.880	2.558.652	2.672.055	2.772.579	2.790.000	2.800.000	2.659.718	2.542.911	2.756.912	2.303.317	2.411.480	2.516.632	2.539.883	2.594.491	2.714.935
Blanco	0	10.262.712	17.850.000	24.265.862	24.001.656	22.567.299	21.308.842	20.000.000	18.261.322	16.828.828	15.134.069	13.383.381	11.532.529	13.862.535	22.592.091	22.151.200	21.464.698	19.764.394	18.531.109	17.234.419	16.067.947	14.743.196	13.354.900
* Granel		7.200.000	14.850.000	21.500.000	21.400.000	20.100.000	18.600.000	17.100.000	15.100.000	13.630.749	11.866.253	10.100.000	8.311.752	10.789.492	19.688.055	19.426.687	18.735.606	17.262.619	15.794.795	14.310.518	13.005.285	11.577.550	10.122.373
* Envasado		3.062.712	3.000.000	2.765.862	2.601.656	2.467.299	2.708.842	2.900.000	3.161.322	3.198.079	3.267.816	3.283.381	3.220.777	3.073.043	2.904.036	2.724.513	2.729.092	2.501.775	2.736.314	2.923.901	3.062.662	3.165.646	3.232.527
MOSTO S.C.	1.441.883	1.293.647	4.518.242	7.021.985	5.155.174	4.824.447	4.400.253	3.976.527	3.456.146	3.038.640	2.525.017	2.002.642	1.434.062	1.896.114	6.359.047	5.335.250	3.935.693	3.724.745	3.217.544	2.800.416	2.427.414	2.029.687	1.579.539
Tinto & rosado	365.799	272.722	1.232.685	1.786.117	1.231.377	1.120.311	984.424	861.253	720.516	594.960	542.744	416.806	312.643	497.745	1.485.360	1.234.104	778.794	707.323	621.824	510.070	413.011	316.216	226.382
Blanco	1.076.084	1.020.925	3.285.557	5.235.868	3.923.797	3.704.136	3.415.829	3.115.274	2.735.630	2.443.680	1.982.273	1.585.836	1.121.419	1.398.369	4.873.687	4.101.146	3.156.899	3.017.422	2.595.720	2.290.346	2.014.403	1.713.471	1.353.157
TOTAL EXISTENCIAS		29.756.359	46.468.242	62.647.711	62.073.863	58.591.746	55.409.095	51.876.527	47.938.348	44.526.120	40.310.313	36.385.759	32.256.591	36.358.649	57.006.422	56.377.931	58.367.761	50.527.468	47.620.425	44.741.205	41.908.583	38.567.698	35.337.473

VARIACIÓN EN EL MES

VAR. EXISTENCIAS (Hls)	jul-16	ago-16	sep-16	oct-16	nov-16	dic-16	ene-17	feb-17	mar-17	abr-17	may-17	jun-17	jul-17	ago-17	sep-17	oct-17	nov-17	dic-17	ene-18	feb-18	mar-18	abr-18	may-18
VINO			13.487.288	13.675.726	1.292.963	-3.151.390	-2.758.457	-3.108.842	-3.417.798	-2.994.722	-3.702.184	-3.402.179	-3.560.588	3.640.006	16.384.840	395.306	3.389.387	-7.629.345	-2.399.842	-2.462.092	-2.459.620	-2.943.158	-2.780.077
Tinto & rosado			5.900.000	7.259.864	1.557.169	-1.717.033	-1.500.000	-1.800.000	-1.679.120	-1.562.228	-2.007.425	-1.651.491	-1.709.736	1.310.000	7.455.284	836.197	4.075.889	-5.929.041	-1.166.557	-1.165.402	-1.293.148	-1.618.407	-1.391.781
* Granel			5.900.000	7.401.947	1.698.053	-1.600.000	-1.600.000	-1.800.000	-1.800.000	-1.500.000	-2.120.828	-1.752.015	-1.727.157	1.300.000	7.595.566	953.004	2.861.888	-4.475.446	-1.274.720	-1.270.554	-1.316.399	-1.673.015	-1.512.225
* Envasado			0	-142.083	-140.884	-117.033	100.000	0	120.880	-62.228	113.403	100.524	17.421	10.000	-140.282	-116.807	1.214.001	-1.453.595	108.163	105.152	23.251	54.608	120.444
Blanco			7.587.288	6.415.862	-264.206	-1.434.357	-1.258.457	-1.308.842	-1.738.678	-1.432.494	-1.694.759	-1.750.688	-1.850.852	2.330.006	8.729.556	-440.891	-686.502	-1.700.304	-1.233.285	-1.296.690	-1.166.472	-1.324.751	-1.388.296
* Granel			7.650.000	6.650.000	-100.000	-1.300.000	-1.500.000	-1.500.000	-2.000.000	-1.469.251	-1.764.496	-1.766.253	-1.788.248	2.477.740	8.898.563	-261.368	-691.081	-1.472.987	-1.467.824	-1.484.277	-1.305.233	-1.427.735	-1.455.177
* Envasado			-62.712	-234.138	-164.206	-134.357	-241.543	191.158	261.322	36.757	69.737	15.565	-62.604	-147.734	-169.007	-179.523	4.579	-227.317	234.539	187.587	138.761	102.984	66.881
MOSTO S.C.			3.224.595	2.503.743	-1.866.811	-330.727	-424.194	-423.726	-520.381	-417.506	-513.623	-522.375	-568.580	462.052	4.462.933	-1.023.797	-1.399.557	-210.948	-507.201	-417.128	-373.002	-397.727	-450.148
Tinto & rosado			959.963	553.432	-554.740	-111.066	-135.887	-123.171	-140.737	-125.556	-52.216	-125.938	-104.163	185.102	987.615	-251.256	-455.310	-71.471	-85.499	-111.754	-97.059	-96.795	-89.834
Blanco			2.264.632	1.950.311	-1.312.071	-219.661	-288.307	-300.555	-379.644	-291.950	-461.407	-396.437	-464.417	276.950	3.475.318	-772.541	-944.247	-139.477	-421.702	-305.374	-275.943	-300.932	-360.314
TOTAL EXISTENCIAS			16.711.883	16.179.469	-573.848	-3.482.117	-3.182.651	-3.532.568	-3.938.179	-3.412.228	-4.215.807	-3.924.554	-4.129.168	4.102.058	20.647.773	-628.491	1.989.830	-7.840.293	-2.907.043	-2.879.220	-2.832.622	-3.340.885	-3.230.225

Promedio desde enero -3.482.117 -3.332.384 -3.399.112 -3.533.879 -3.509.549 -3.627.258 -3.669.729 -3.727.159 -2.857.246 -506.744 -517.812 -308.842 -888.184 -1.032.388 -1.155.511 -1.260.330 -1.382.716 -1.485.355

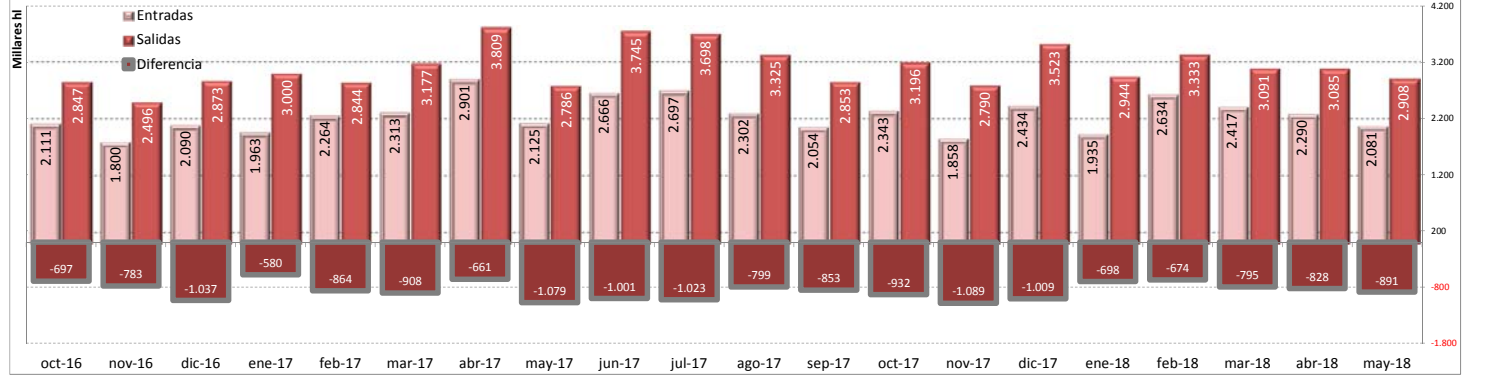


ENTRADAS Y SALIDAS NACIONALES

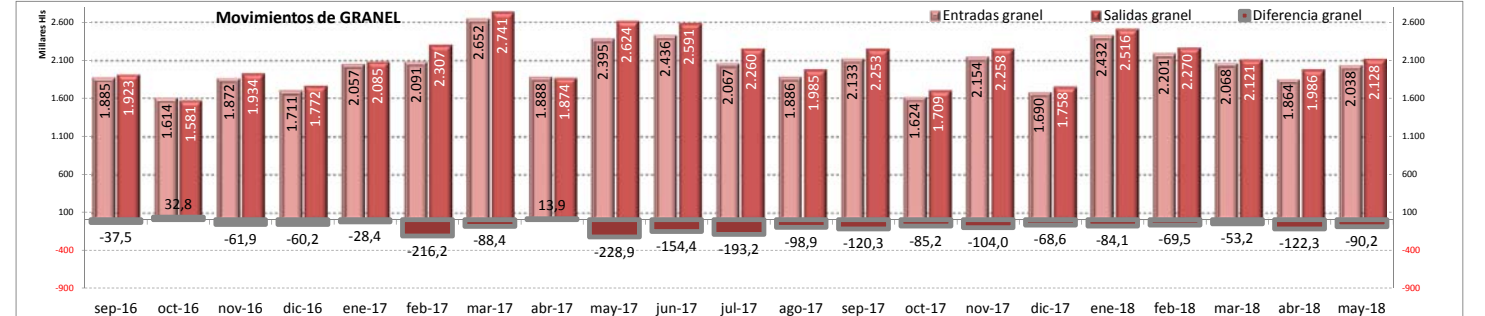
Fuente: INFOVI; elaboración OeMV



ENTRADAS (hl)	sep-16	oct-16	nov-16	dic-16	ene-17	feb-17	mar-17	abr-17	may-17	jun-17	jul-17	ago-17	sep-17	oct-17	nov-17	dic-17	ene-18	feb-18	mar-18	abr-18	may-18											
VINO	2.110.703	1.799.575	2.089.992	1.962.751	2.263.752	2.313.177	2.901.178	2.125.389	2.665.784	2.697.361	2.301.841	2.053.817	2.343.038	1.858.138	2.434.339	1.934.799	2.634.154	2.417.026	2.290.218	2.080.590	2.282.753											
Tinto & rosado	1.285.165	1.106.932	1.171.354	1.042.945	1.117.529	1.304.201	1.643.689	1.203.418	1.643.423	1.562.579	1.306.127	1.203.791	1.291.667	1.027.332	1.302.236	1.038.132	1.454.220	1.374.105	1.370.441	1.165.505	1.241.292											
* Granel	1.158.098	993.477	1.049.594	897.526	1.015.943	1.182.924	1.507.461	1.072.070	1.492.062	1.430.813	1.184.939	1.104.572	1.179.669	888.672	1.146.375	893.068	1.349.543	1.260.443	1.255.812	1.052.491	1.123.018											
* Envasado	127.067	113.455	121.751	145.419	101.586	121.277	136.228	131.348	151.361	131.766	121.188	99.219	111.998	138.660	155.861	145.064	104.677	113.662	114.629	113.014	118.274											
Blanco	825.538	692.643	918.637	919.806	1.146.223	1.008.976	1.257.489	921.971	1.022.361	1.134.782	995.714	850.026	1.051.371	830.806	1.132.103	896.667	1.179.934	1.042.921	919.777	915.085	1.041.461											
* Granel	727.281	620.250	822.035	813.879	1.040.955	907.812	1.144.835	815.843	903.102	1.005.663	881.619	781.438	953.145	735.625	1.008.100	796.720	1.082.356	940.182	812.221	811.075	915.118											
* Envasado	98.257	72.393	96.602	105.927	105.268	101.164	112.655	106.128	119.259	129.119	114.095	68.588	98.226	95.181	124.003	99.947	97.578	102.739	107.556	104.010	126.343											
SALIDAS (hl)	sep-16	oct-16	nov-16	dic-16	ene-17	feb-17	mar-17	abr-17	may-17	jun-17	jul-17	ago-17	sep-17	oct-17	nov-17	dic-17	ene-18	feb-18	mar-18	abr-18	may-18											
VINO	2.846.847	2.496.225	2.872.790	3.000.247	2.843.700	3.176.933	3.809.113	2.785.956	3.745.111	3.698.177	3.325.245	2.853.181	3.196.111	2.790.285	3.523.320	2.943.657	3.332.648	3.091.099	3.084.860	2.908.385	3.173.949											
Tinto & rosado	1.723.454	1.549.616	1.669.263	1.685.420	1.558.883	1.828.944	1.828.944	1.596.410	2.257.294	2.109.951	1.811.999	1.636.497	1.795.242	1.601.183	1.929.377	1.644.733	1.885.415	1.758.827	1.841.716	1.660.770	1.797.957											
* Granel	1.166.929	992.139	1.100.325	944.587	1.104.039	1.293.931	1.580.323	1.056.213	1.611.823	1.492.337	1.248.297	1.174.603	1.249.473	977.687	1.193.583	948.346	1.401.728	1.272.448	1.264.356	1.137.529	1.200.573											
* Envasado	556.525	557.477	568.938	740.833	454.844	535.013	636.536	540.197	645.471	617.614	563.702	461.894	545.769	623.496	735.794	696.387	483.687	486.379	577.360	523.241	597.384											
Blanco	1.123.393	946.609	1.203.527	1.314.827	1.284.817	1.347.989	1.592.254	1.189.546	1.487.817	1.588.226	1.513.246	1.216.684	1.400.869	1.189.102	1.593.943	1.289.924	1.447.233	1.332.272	1.243.144	1.247.615	1.375.992											
* Granel	755.969	588.783	833.219	827.059	981.250	1.013.034	1.160.410	817.845	1.012.237	1.098.496	1.011.464	801.277	1.003.688	731.800	1.064.911	810.090	1.114.317	997.661	856.899	848.365	927.747											
* Envasado	367.424	357.826	370.308	487.768	303.567	334.955	431.844	371.701	475.580	489.730	501.782	406.407	397.181	457.302	529.032	488.834	332.916	334.611	386.245	399.250	448.245											
DIFERENCIAS (hl)	sep-16	oct-16	nov-16	dic-16	ene-17	feb-17	mar-17	abr-17	may-17	jun-17	jul-17	ago-17	sep-17	oct-17	nov-17	dic-17	ene-18	feb-18	mar-18	abr-18	may-18											
VINO	-736.144	-696.650	-782.799	-1.037.496	-579.948	-863.756	-907.935	-660.567	-1.079.327	-1.000.816	-1.023.404	-799.364	-853.073	-932.147	-1.088.981	-1.008.858	-698.494	-674.073	-794.642	-827.795	-891.196											
Tinto & rosado	-438.289	-442.684	-497.909	-642.475	-441.354	-524.743	-573.170	-392.992	-613.871	-547.372	-505.872	-432.706	-503.575	-573.851	-627.141	-606.601	-431.195	-384.722	-471.275	-495.265	-556.665											
* Granel	-831	1.338	-50.731	-47.061	-88.096	-111.007	-72.862	15.857	-119.761	-61.524	-63.358	-70.031	-69.804	-89.015	-47.208	-55.278	-52.185	-12.005	-8.544	-85.038	-77.555											
* Envasado	-429.458	-444.022	-447.178	-595.414	-353.258	-413.736	-500.308	-408.849	-494.110	-485.848	-442.514	-362.675	-433.771	-484.836	-579.933	-551.323	-379.010	-372.717	-462.731	-410.227	-479.110											
Blanco	-297.855	-253.966	-284.890	-395.021	-138.594	-334.765	-267.575	-267.575	-465.456	-453.444	-517.532	-366.658	-349.498	-358.296	-461.840	-402.257	-267.299	-289.351	-323.367	-332.530	-334.531											
* Granel	-28.688	31.467	-11.384	-13.180	59.705	-105.222	-15.575	-2.002	-109.135	-92.833	-129.845	-28.839	-50.543	3.825	-56.811	-33.370	-31.961	-57.479	-44.678	-37.290	-12.639											
* Envasado	-269.167	-285.433	-273.706	-381.841	-198.299	-233.791	-319.189	-265.573	-356.321	-360.611	-387.687	-337.819	-298.955	-362.121	-405.029	-388.887	-235.338	-231.872	-278.689	-295.240	-321.902											
Salidas NETAS 12 últimos meses												10.168.206	10.285.135	10.520.632	10.826.814	10.798.176	10.916.722	10.727.039	10.613.746	10.780.974	10.592.843											
* Tinto y rosado												-6.053.437	-6.118.723	-6.249.890	-6.379.122	-6.343.248	-6.193.068	-6.091.173	-6.136.446	-6.136.240	-6.136.240											
* Blanco												-4.114.768	-4.166.412	-4.270.741	-4.447.692	-4.454.928	-4.583.633	-4.533.971	-4.522.573	-4.587.528	-4.456.603											
Envasado blanco / total												38,5%	39,1%	38,0%	39,1%	36,0%	36,1%	38,9%	39,4%	41,9%	42,6%	46,7%	48,2%	40,8%	42,8%	41,1%	41,4%	38,3%	38,4%	37,6%	41,9%	40,2%



Por envase	sep-16	oct-16	nov-16	dic-16	ene-17	feb-17	mar-17	abr-17	may-17	jun-17	jul-17	ago-17	sep-17	oct-17	nov-17	dic-17	ene-18	feb-18	mar-18	abr-18	may-18
ENTRADAS	2.110.703	1.799.575	2.089.992	1.962.751	2.263.752	2.313.177	2.901.178	2.125.389	2.665.784	2.697.361	2.301.841	2.053.817	2.343.038	1.858.138	2.434.339	1.934.799	2.634.154	2.417.026	2.290.218	2.080.590	2.282.753
Granel	1.885.379	1.613.727	1.871.629	1.711.405	2.056.898	2.090.736	2.652.296	1.887.913	2.395.164	2.436.476	2.066.558	1.888.010	2.133.814	1.624.297	2.154.475	1.689.788	2.431.899	2.020.625	2.068.033	1.863.566	2.038.136
Envasado	225.324	185.848	218.363	251.346	206.854	222.441	248.882	237.476	270.620	260.885	235.283	167.807	210.224	233.841	279.864	245.011	202.255	216.401	222.185	217.024	244.617
SALIDAS	2.846.847	2.496.225	2.872.790	3.000.247	2.843.700	3.176.933	3.809.113	2.785.956	3.745.111	3.698.177	3.325.245	2.853.181	3.196.111	2.790.285	3.523.320	2.943.657	3.332.648	3.091.099	3.084.860	2.908.385	3.173.949
Granel	1.923.938	1.580.922	1.933.544	1.771.646	2.085.289	2.306.965	2.740.733	1.874.058	2.624.600	2.590.833	2.259.761	1.984.880	2.253.161	1.709.487	2.588.494	1.758.436	2.516.045	2.270.109	2.121.255	1.985.894	2.128.320
Envasado	923.949	915.303	939.246	1.228.601	758.411	869.968	1.068.380	911.898	1.121.051	1.107.344	1.065.484	868.301	942.950	1.080.798	1.264.826	1.185.221	816.603	820.990	963.605	922.491	1.045.629
NETO	-736.144	-696.650	-782.799	-1.037.496	-579.948	-863.756	-907.935	-660.567	-1.079.327	-1.000.816	-1.023.404	-799.364	-853.073	-932.147	-1.088.981	-1.008.858	-698.494	-674.073	-794.642	-827.795	-891.196
Granel	-37.519	32.805	-61.915	-60.241	-28.391	-216.229	-88.437	13.855	-228.896	-154.357	-193.203	-98.870	-120.347	-85.190	-104.019	-68.648	-84.146	-69.484	-53.222	-122.328	-90.184
Envasado	-698.625	-729.455	-720.884	-977.255	-551.557	-647.527	-819.498	-674.422	-850.431	-846.459	-830.201	-700.494	-732.726	-846.957	-984.962	-940.210	-614.348	-604.589	-741.420	-705.467	-801.012



EXPORTACIONES ESPAÑOLAS DE VINO

Fuente: AEAT elaboración OeMv



EXPORTACIONES MENSUALES

VOLUMEN (mill Ltrs)	ago-16	sep-16	oct-16	nov-16	dic-16	ene-17	feb-17	mar-17	abr-17	may-17	jun-17	jul-17	ago-17	sep-17	oct-17	nov-17	dic-17	ene-18	feb-18	mar-18	abr-18
VINO	156,8	202,8	174,1	206,3	170,1	163,1	171,4	191,1	180,8	207,6	201,8	222,7	176,0	203,3	207,7	184,3	174,4	160,5	160,5	171,7	168,1
Licor	0,7	1,9	1,4	3,3	1,6	1,0	0,9	1,1	1,1	1,3	1,4	1,4	1,0	1,4	2,9	2,7	1,3	1,0	0,9	1,0	1,5
Espumosos y aguja	14,5	19,1	21,8	22,9	16,8	12,6	11,5	16,1	18,3	16,5	18,3	18,0	13,9	19,2	20,3	19,5	15,6	12,8	11,5	13,5	16,7
Envasados	57,1	65,8	62,4	73,1	62,8	57,3	62,1	70,1	65,7	73,7	68,3	71,3	60,5	69,0	77,3	68,7	58,9	53,6	55,6	61,6	58,5
BIB																					
Granel	84,5	116,0	88,6	107,0	88,9	92,2	96,9	103,8	95,7	116,1	113,7	132,1	100,6	113,6	107,2	93,4	98,6	93,2	92,5	95,6	91,4

VALOR (mill €)	ago-16	sep-16	oct-16	nov-16	dic-16	ene-17	feb-17	mar-17	abr-17	may-17	jun-17	jul-17	ago-17	sep-17	oct-17	nov-17	dic-17	ene-18	feb-18	mar-18	abr-18
VINO	178,19	248,22	240,49	279,05	223,09	186,51	197,98	244,07	222,02	242,14	227,95	254,03	202,01	252,79	293,57	286,29	237,88	216,34	217,81	241,85	245,30
Licor	3,4	8,5	6,3	11,7	6,7	3,9	3,4	3,1	4,1	3,7	4,2	4,4	3,2	6,6	12,2	9,9	6,1	4,4	3,2	4,3	4,0
Espumosos y aguja	31,7	50,1	50,5	56,2	41,0	27,2	25,9	37,4	41,7	34,6	37,9	44,3	36,9	47,7	54,6	53,5	39,6	29,4	29,8	34,7	42,4
Envasados	110,5	144,2	147,1	165,4	135,7	116,4	124,9	155,5	132,7	152,8	135,9	148,3	117,2	147,8	175,1	170,5	136,0	124,4	128,4	140,9	140,0
BIB																					
Granel	32,6	45,4	36,5	45,8	39,7	39,1	43,8	48,1	43,6	51,1	49,9	57,0	44,7	50,7	51,7	52,4	56,2	58,2	56,4	61,9	59,0

PRECIO MEDIO (€/l)	ago-16	sep-16	oct-16	nov-16	dic-16	ene-17	feb-17	mar-17	abr-17	may-17	jun-17	jul-17	ago-17	sep-17	oct-17	nov-17	dic-17	ene-18	feb-18	mar-18	abr-18
VINO	1,14	1,22	1,38	1,35	1,31	1,14	1,16	1,28	1,23	1,17	1,13	1,14	1,15	1,24	1,41	1,55	1,36	1,35	1,36	1,41	1,46
Licor	5,20	4,46	4,63	3,55	4,28	3,84	3,92	2,85	3,76	2,73	2,94	3,27	3,38	4,62	4,19	3,63	4,68	4,55	3,44	4,12	2,72
Espumosos y aguja	2,18	2,62	2,32	2,45	2,43	2,16	2,25	2,32	2,28	2,10	2,07	2,46	2,65	2,48	2,69	2,75	2,54	2,30	2,59	2,57	2,54
Envasados	1,94	2,19	2,36	2,26	2,16	2,03	2,01	2,22	2,02	2,07	1,99	2,08	1,94	2,14	2,26	2,48	2,31	2,32	2,31	2,29	2,39
BIB																					
Granel	0,39	0,39	0,41	0,43	0,45	0,42	0,45	0,46	0,46	0,44	0,44	0,43	0,44	0,45	0,48	0,56	0,57	0,62	0,61	0,65	0,65

EXPORTACIONES INTERANUALES

VOLUMEN (mill Ltrs)	ago-16	sep-16	oct-16	nov-16	dic-16	ene-17	feb-17	mar-17	abr-17	may-17	jun-17	jul-17	ago-17	sep-17	oct-17	nov-17	dic-17	ene-18	feb-18	mar-18	abr-18
VINO	2.266,0	2.270,8	2.244,6	2.241,8	2.229,2	2.235,2	2.215,4	2.228,9	2.196,0	2.221,5	2.215,8	2.248,5	2.267,7	2.268,2	2.301,8	2.279,7	2.284,1	2.281,5	2.270,7	2.251,3	2.238,6
Licor	19,4	19,3	17,8	18,2	18,3	18,1	17,9	17,5	17,2	17,2	16,9	17,0	17,3	16,8	18,3	17,8	17,5	17,5	17,5	17,5	17,9
Espumosos y aguja	182,8	182,5	182,7	186,1	187,7	190,2	190,0	194,9	199,0	201,5	204,0	206,5	205,9	206,0	204,5	201,0	199,8	200,0	200,0	197,4	195,7
Envasados	784,2	785,3	774,5	767,5	767,0	777,8	778,0	781,7	776,7	780,1	783,2	789,6	793,0	796,2	811,2	806,8	803,0	799,2	792,6	784,1	777,0
BIB																					
Granel	1.279,6	1.283,7	1.269,6	1.270,0	1.256,2	1.249,0	1.229,6	1.234,7	1.203,2	1.222,7	1.211,7	1.235,4	1.251,5	1.249,1	1.267,7	1.254,1	1.263,9	1.264,9	1.260,5	1.252,3	1.248,0

VALOR (mill €)	ago-16	sep-16	oct-16	nov-16	dic-16	ene-17	feb-17	mar-17	abr-17	may-17	jun-17	jul-17	ago-17	sep-17	oct-17	nov-17	dic-17	ene-18	feb-18	mar-18	abr-18
VINO	2.652,8	2.669,0	2.633,8	2.646,4	2.645,0	2.662,7	2.658,4	2.692,6	2.677,1	2.699,8	2.707,4	2.743,6	2.767,3	2.771,9	2.825,0	2.832,2	2.847,2	2.877,1	2.896,9	2.894,7	2.917,9
Licor	68,6	69,6	63,9	66,1	67,8	67,7	67,1	66,5	65,9	65,4	63,7	63,4	63,2	61,3	67,2	65,4	64,8	65,3	65,1	66,2	66,2
Espumosos y aguja	463,9	465,9	456,8	460,7	457,6	458,5	455,9	463,1	467,9	468,7	470,4	478,4	483,7	481,3	485,4	482,7	481,4	483,6	487,4	484,8	485,5
Envasados	1.637,1	1.643,7	1.624,5	1.625,8	1.625,1	1.640,2	1.638,2	1.655,8	1.639,2	1.649,3	1.654,4	1.669,4	1.676,1	1.679,7	1.707,7	1.712,7	1.713,0	1.721,1	1.724,6	1.710,0	1.717,3
BIB																					
Granel	483,2	489,9	488,6	493,9	494,5	496,3	497,2	507,2	504,0	516,4	518,9	532,3	544,4	549,6	564,7	571,3	588,0	607,2	619,8	633,6	649,0

PRECIO MEDIO (€/l)	ago-16	sep-16	oct-16	nov-16	dic-16	ene-17	feb-17	mar-17	abr-17	may-17	jun-17	jul-17	ago-17	sep-17	oct-17	nov-17	dic-17	ene-18	feb-18	mar-18	abr-18
VINO	1,17	1,18	1,17	1,18	1,19	1,19	1,20	1,21	1,22	1,22	1,22	1,22	1,22	1,22	1,23	1,24	1,25	1,26	1,28	1,29	1,30
Licor	3,54	3,61	3,59	3,62	3,70	3,73	3,76	3,80	3,84	3,80	3,76	3,73	3,66	3,65	3,66	3,68	3,70	3,74	3,71	3,79	3,71
Espumosos y aguja	2,54	2,55	2,50	2,48	2,44	2,41	2,40	2,38	2,35	2,33	2,31	2,32	2,35	2,34	2,37	2,40	2,41	2,42	2,44	2,46	2,48
Envasados	2,09	2,09	2,10	2,12	2,12	2,11	2,11	2,12	2,11	2,11	2,11	2,11	2,11	2,11	2,11	2,12	2,13	2,15	2,18	2,18	2,21
BIB																					
Granel	0,38	0,38	0,38	0,39	0,39	0,40	0,40	0,41	0,42	0,42	0,43	0,43	0,43	0,44	0,45	0,46	0,47	0,48	0,49	0,51	0,52

