

## EVOLUCIÓN MENSUAL DE LOS PRINCIPALES DATOS CIERRE CAMPAÑA 2017/2018

PRODUCCIÓN	INFOVI jul 18
<p>LA CAMPAÑA 2017/2018 SE CERRÓ CON UNA PRODUCCIÓN DE <b>32,48 MILLONES HL</b> (-18,8%)</p> <p>Esta cantidad incluye la producción de pequeños productores (-1.000 hl), que supone 535.071 hl. Es un -18,8% inferior a la campaña anterior, por lo que se trata de una cosecha corta.</p> <p>La producción de uva es de 4.709,3 millones de kilos (-21,7%).</p>	

EXISTENCIAS	INFOVI jul 18
<p>ACABAMOS LA CAMPAÑA 2017-18 CON <b>3,6 MILLONES DE HL</b> MENOS DE EXISTENCIAS FINALES</p> <p>A 31 de julio de 2018 las existencias finales (incluyendo las de los productores de menos de 1.00 hl) se sitúan en los <b>30,1 millones de hl</b>, frente a los 33,7 millones de la campaña anterior (-10%).</p> <p>De esos 30,1 millones, 29,2 corresponden a vino y 0,9 millones, a mosto sin concentrar.</p>	

IMPORTACIONES	OeMv jul 18
<p>HEMOS IMPORTADO <b>0,73 MILLONES HL</b> (+43,6%) POR EL AUMENTO DEL GRANEL</p> <p>España importó en la campaña 2017/18, <b>0,73 millones de hl</b> y gastó <b>194 millones de euros</b> en vino (+7,3%), cayendo el precio medio un -25,3% hasta los 2,65 €/litro. Este mayor aumento en volumen que en valor se explica por el incremento en las compras de graneles.</p>	

ALCOHOL / VINAGRE	INFOVI jul 18
<p>LA DESTILACIÓN CAYÓ UN -54,4% EN LA CAMPAÑA</p> <p>Consecuencia de una cosecha corta, se reducen de forma destacada las salidas nacionales para <b>destilación</b> (-54,4%), hasta los <b>854.623 hl</b>. Las salidas a <b>vinagrería</b> se mantuvieron, sin embargo, estables en la campaña 2017/18, con ligero crecimiento del 0,3% hasta los <b>289.119 hl</b>.</p> <p>En total, las salidas a destilería y vinagrería en la campaña 2017/18 fueron de <b>1.143.742 hl</b> (-47,1%).</p>	

MERCADO INTERIOR	Est. INFOVI OeMv jul 18
<p>CONSUMO NACIONAL DE VINO EN <b>10,4 MILLONES DE HL</b>.</p> <p>Las entradas y salidas nacionales distintas a destilería y vinagrería son menores en el mes de julio, respecto al mismo mes de 2017. Las entradas se reducen un -23,3%, hasta los 1.764.477 hl y las salidas, un -19,2%, hasta los 2.686.308 hl.</p> <p>Las salidas netas se sitúan en los 0,9 millones de hl. <b>Si acumulamos este dato desde agosto de 2017 a julio de 2018, obtenemos un resultado de 10,4 millones de hl, superior a los 10,2 millones de hl de la campaña anterior.</b></p>	

EXPORTACIONES	OeMv jul 18
<p>EXPORTAMOS <b>1,3 MILLONES DE HL</b> MENOS PERO FACTURANDO <b>197 MILLONES DE EUROS</b> MÁS</p> <p>España exportó en la pasada campaña 21,1 millones de hl de vino (-6%), facturando 2.940,6 millones de euros (+7,2%), gracias a un precio medio superior (+14%) hasta los 1,39 €/litro.</p> <p>En volumen, cayeron tanto envasados (-6%) como graneles (-5,9%), creciendo en valor en mucha mayor medida los graneles (+25,3%) que los envasados (+2,8%).</p>	

### Análisis general

32,48 millones de hl de producción (-18,8%) y 30,1 millones de existencias finales (-10%)

La campaña 2017/2018 se cierra con una producción corta que se sitúa en los **32,48 millones de hectolitros** (-18,8%), incluyendo los productores de menos de 1.000 hl. La producción de uva fue de 4.709,3 millones de kilos (-21,7%). Menor producción y también menores existencias finales, que se sitúan al cierre de la campaña en los **30,1 millones de hl** (incluyendo las existencias en manos de productores de menos de 1.000

hl y de almacenistas), frente a los 33,7 millones de hl de la campaña anterior (-10%), es decir, 3,6 millones de hl menos.

Consecuencia de una menor cosecha es la caída de las salidas nacionales a destilación (-54,4% en la campaña), que se situaron en los 854.623 hl, mientras que las salidas a vinagrería crecieron un ligero 0,3%, hasta los 289.119 hl. En cuanto a las entradas y salidas nacionales distintas a destilería y vinagrería, fueron menores en el mes a las de julio de 2017: las entradas se redujeron un -23,3%, hasta los 1.764.477 hl y las salidas, un -19,2%, hasta los 2.686.308 hl. Las salidas netas de vino al mercado interior (consumo aparente de vino en España) realizadas en la campaña (agosto 2017 a julio 2018) supusieron 10,4 millones de hl un 1,5% más que en la campaña precedente. Se inició la campaña con una tendencia alcista en el mercado interior, que a partir de abril ha comenzado a descender, dentro de un contexto de bajada global del consumo en España.

Por último, en cuanto al comercio exterior, el cierre de campaña muestra un aumento de las exportaciones españolas de vino en valor (+7,2%) pero con caída en volumen (-6%), al aumentar el precio medio un 14%. Se situaron en los 21,1 millones de hl de vino por valor de 2.940,6 millones de euros a un precio medio de 1,39 €/litro. Por productos, cayeron las ventas en volumen tanto de envasados como de graneles, en torno al 6% en ambos casos, mientras que en valor aumentaron en mucha mayor medida los graneles.

En cuanto a las importaciones, crecieron en valor (+7,3%) pero sobre todo en volumen (+43,6%), al aumentar de forma destacada las compras de granel, mientras se redujeron las de vinos con DOP y espumosos. A pesar de este aumento, el saldo comercial fue, un año más, netamente favorable para el vino español, que aporta 2.746 millones de euros a la balanza comercial nacional.

## Producción

*La producción de vino de la campaña 2017/2018 se cerró en los 32,48 millones de hl, un -18,8% inferior a la campaña anterior.*

Según los datos publicados por el INFOVI, la campaña 2017/2018 cerró con una producción de **32,48 millones de hectolitros**. Esta cantidad incluye lo producido por productores de menos de 1.000 hl, que supone un total de 535.071 hl. Se trata de una cosecha corta, un -18,8% inferior a la anterior que fue de 40 millones de hl. La producción estuvo repartida prácticamente al 50% entre vinos tintos y rosados (50,8% del total) y vinos blancos (49,2% del total). Con respecto a la campaña anterior, cayó más la producción de vinos tintos y rosados (-21,2%) que la de los blancos (-15,6%).

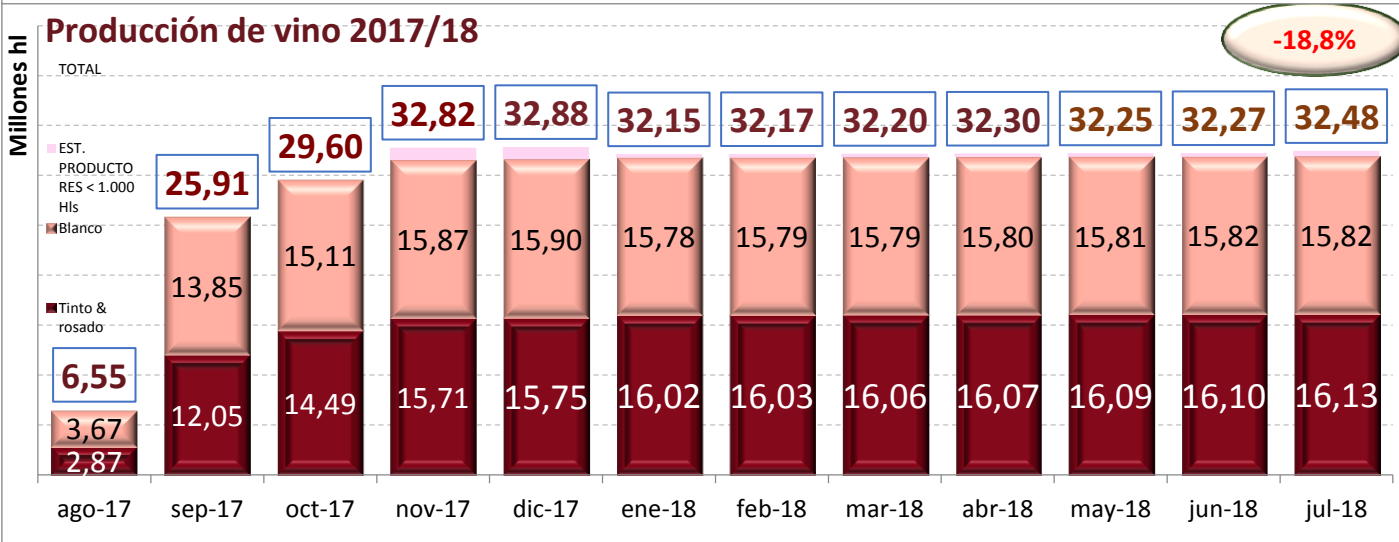
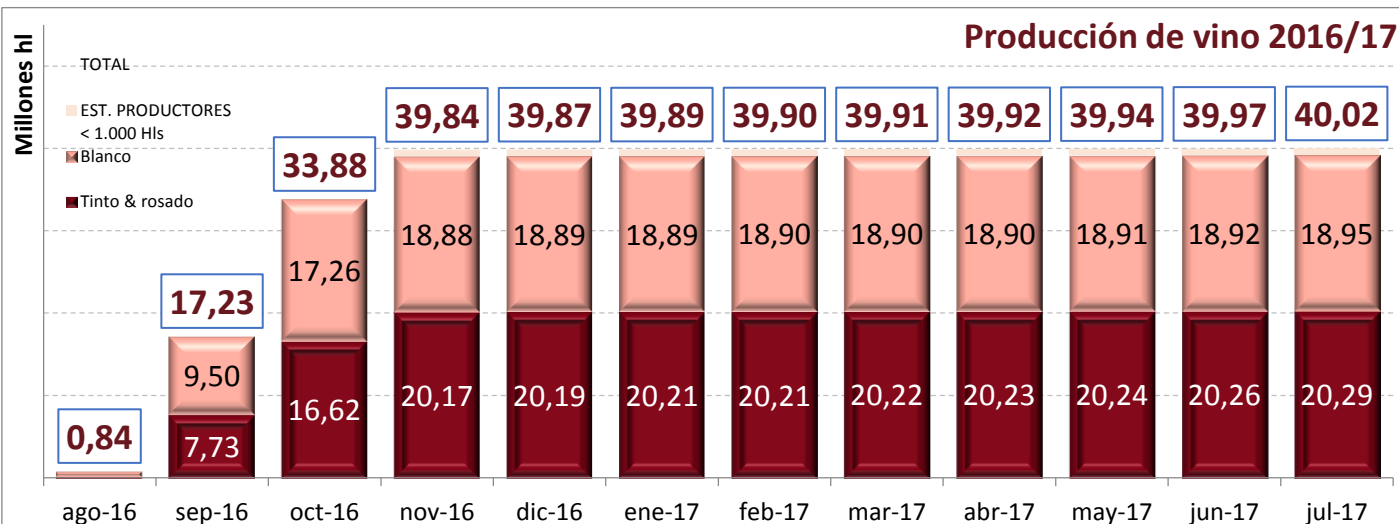
Por tipos de producto, de los 32,48 millones de hl producidos, 13 millones correspondieron a vinos con DOP, 6,2 millones, a vinos con indicación de variedad, 3,5 millones a vinos con IGP y 9,7 millones, a vinos sin ninguna indicación, que son los que más reducen su producción respecto a la campaña anterior (-27%).

### PRODUCCIÓN DE VINO - CAMPAÑAS 2016/17 Y 2017/18

(hl)	Campaña 2016/2017	Campaña 2017/2018	% var
Vinos con DOP	15.492.272	13.048.730	-15,8%
Vinos con IGP	3.993.865	3.536.864	-11,4%
Vinos varietales	7.312.166	6.241.468	-14,6%
Vinos sin ninguna indicación	13.223.380	9.653.368	-27,0%
<b>TOTAL VINO</b>	<b>40.021.683</b>	<b>32.480.430</b>	<b>-18,8%</b>

Los datos del INFOVI no incluyen la producción de mosto, pero según la última estimación del Ministerio de Agricultura, Pesca y Alimentación (MAPA) incluida en su cuaderno sobre “Avance de superficies y producciones de cultivos” del mes de junio, la producción de vino y mosto (incluyendo los mostos concentrados

convertidos a mosto natural y los mostos parcialmente fermentados) fue de 35,47 millones de hl, un 19,8% inferior, según estos datos, a la campaña anterior.

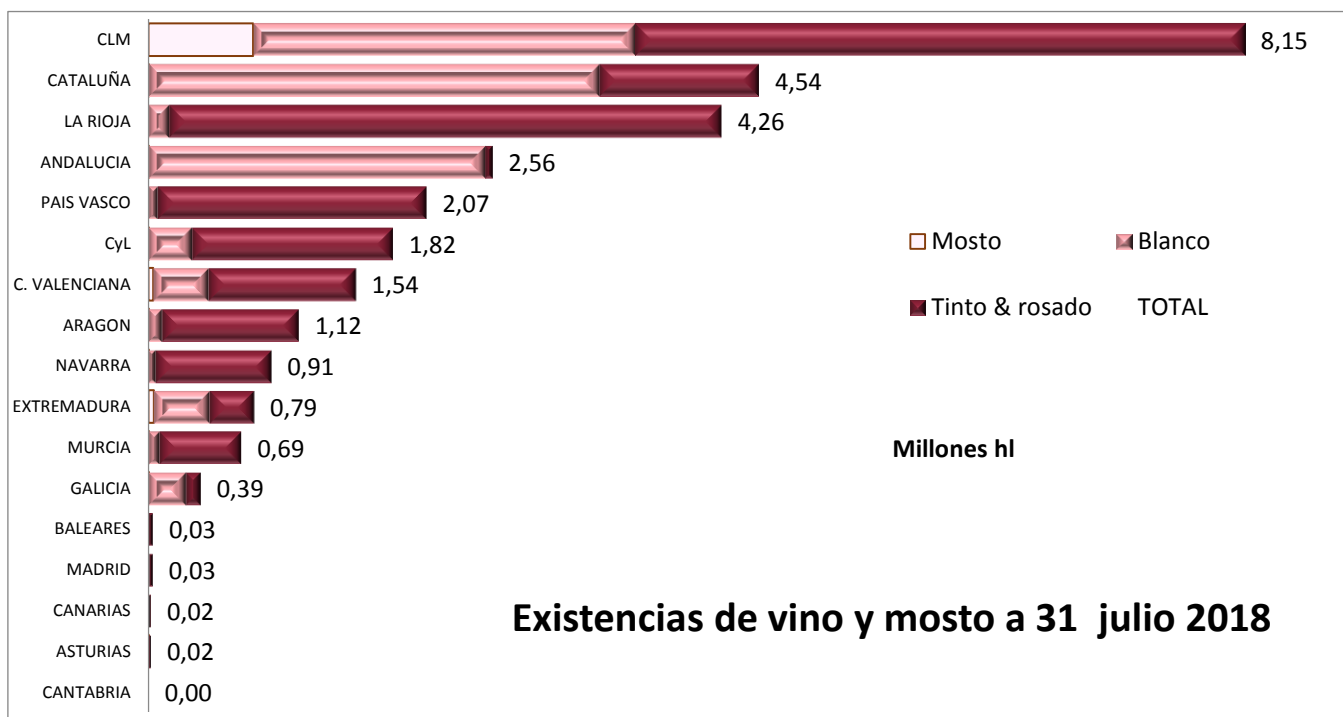
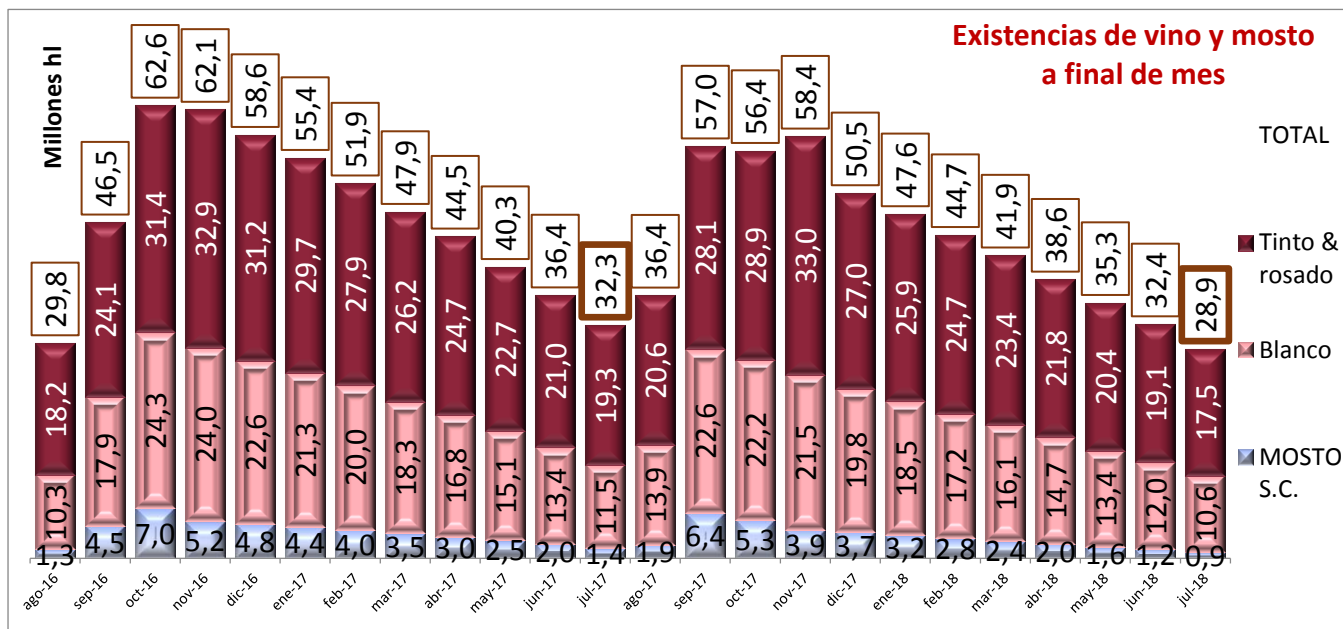


## Variación de existencias

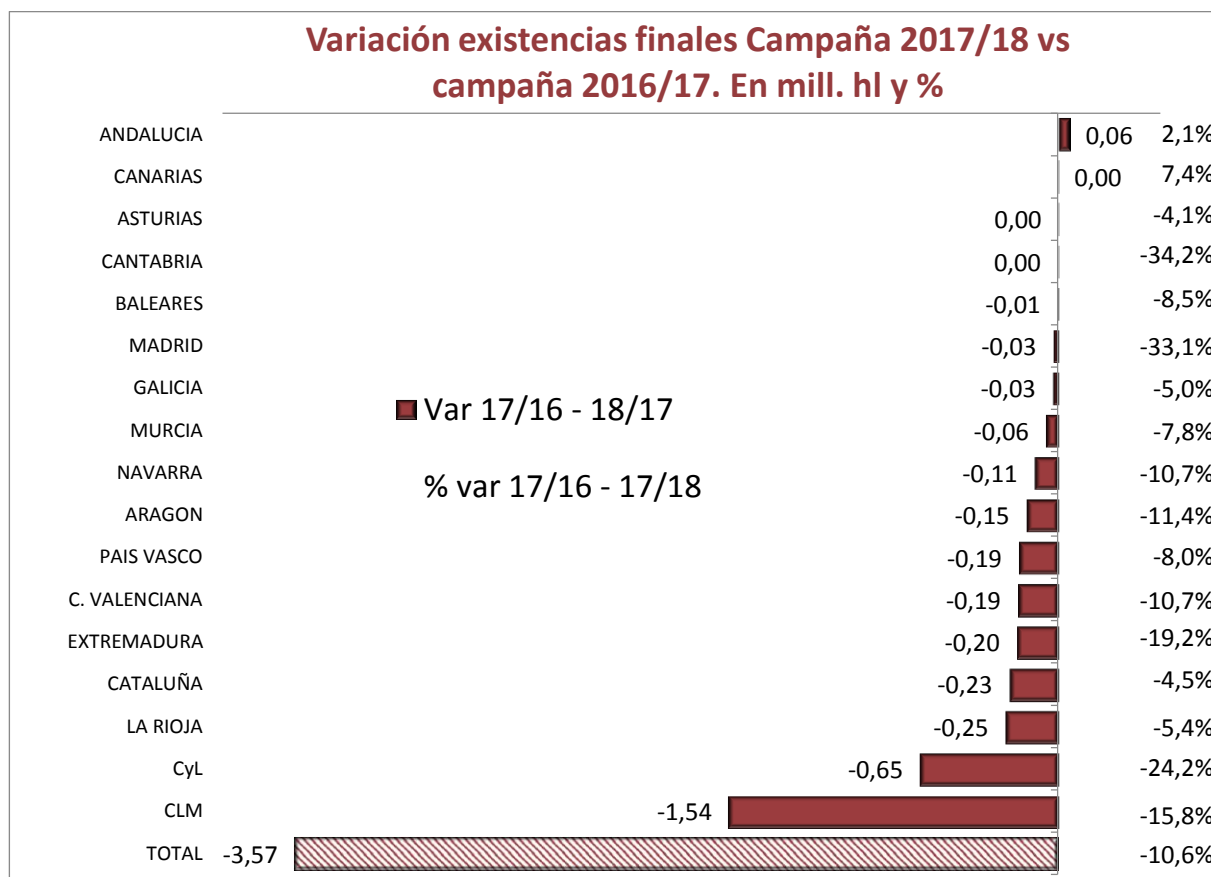
Se reducen un 10,6% respecto a la campaña anterior. Se sitúan en los 30,1 millones de hl, incluyendo las de los productores de menos de 1.000 hl.

Al cierre de la campaña 2017/2018 las existencias finales se situaron en los **30,1 millones de hl (-10,6%)**, de los que 28,9 millones de hl, (-10,3%) en manos de productores de más de 1.000 hl y almacenistas y la diferencia en las instalaciones de productores de menos de 1.000 hl (para los que solo se ofrecen datos en el mes de julio). De este total, 29,2 millones corresponden a vino y 0,9 millones a mosto sin concentrar.

De los 28,9 millones en dependencias de productores medianos y grandes, 28,1 millones de hl corresponden a vino y 0,9 millones, a mosto sin concentrar. Y de los 28,1 millones de hl de existencias de vino, 17,5 millones corresponden a vinos tintos y rosados (62,3% del total) y los 10,6 millones de hl restantes, a vino blanco (37,7% del total). La mayoría de existencias, tanto de vinos tintos y rosados como de vinos blancos, son de vino a granel.



Si comparamos las existencias finales al cierre de la campaña 2017/18, incluyendo las existencias de los productores de menos de 1.000 hl, con el mismo dato de la campaña anterior y por CC.AA., Castilla-La Mancha es la que comunidad que más reduce sus existencias (-1,5 millones de hl), seguida de Castilla y León (-0,7 millones), La Rioja (-0,3 millones) y Extremadura (-0,2 millones). Solo Andalucía (+2,1%) e Islas Canarias (+7,4%) aumentan sus existencias finales



## Salidas a destilería y vinagrería

*Caída destacada de las salidas a destilería en la campaña 2017/18 (-54,4%), mientras que las salidas a vinagrería crecen un ligero 0,3%*

Según los datos del INFOVI, el pasado mes de julio de 2018, las bodegas españolas enviaron 4.905 hl a destilación (-6,7%) y 22.701 hl a la elaboración de vinagre (+38,4%), lo que hace un total de 65.796 hl (+5,1%).

A cierre de campaña, desde agosto de 2017 a julio de 2018, el total registrado como envíos a destilación y vinagrería supone un total de **1.143.742 hl**, de los que 854.623 van a destilación (en su mayoría vino blanco) y 289.119 a la elaboración de vinagre (también mayoritariamente vino blanco).

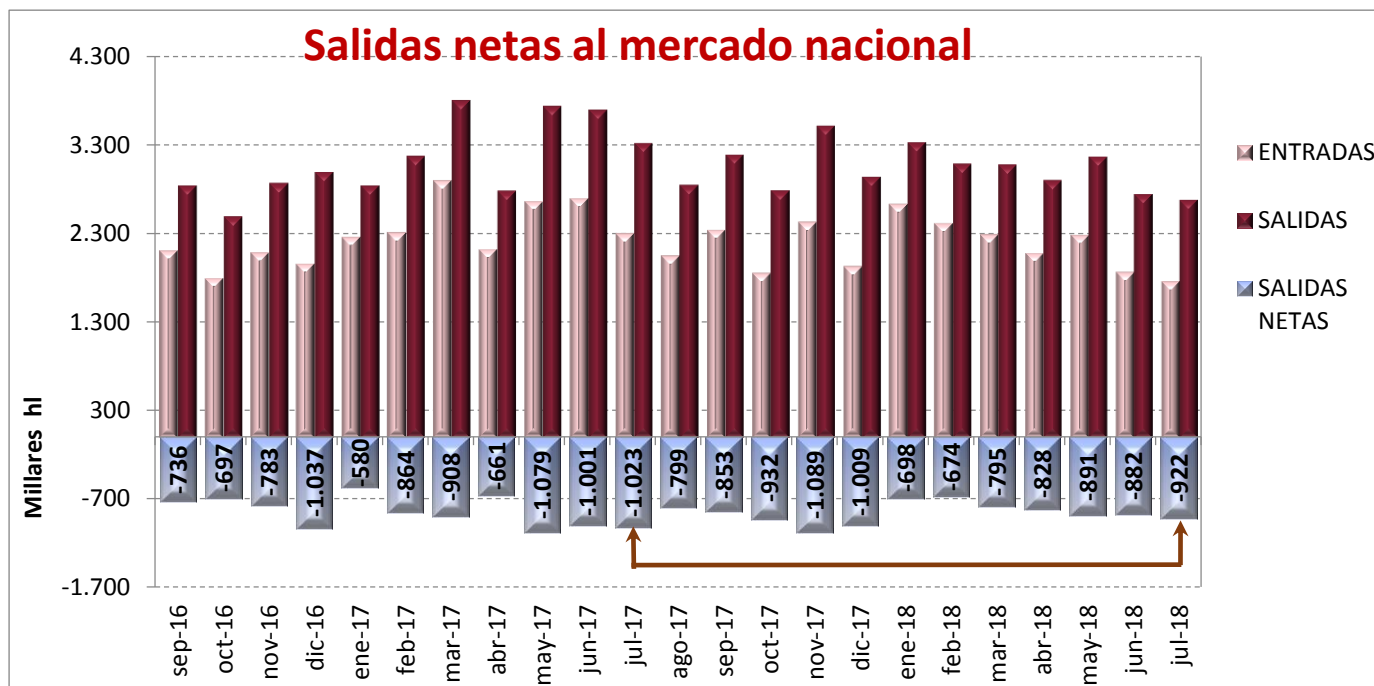
Con respecto a la campaña anterior, y como consecuencia de una cosecha corta, cayeron de forma destacada las salidas a destilería (-54,4%), mientras que las salidas a vinagrería registraron un ligero crecimiento del 0,3%.

## Entradas y salidas nacionales

*Las salidas netas dentro del mercado nacional, distintas a destilería y vinagrería, suponen 10,4 millones de hl, reduciéndose respecto a meses anteriores.*

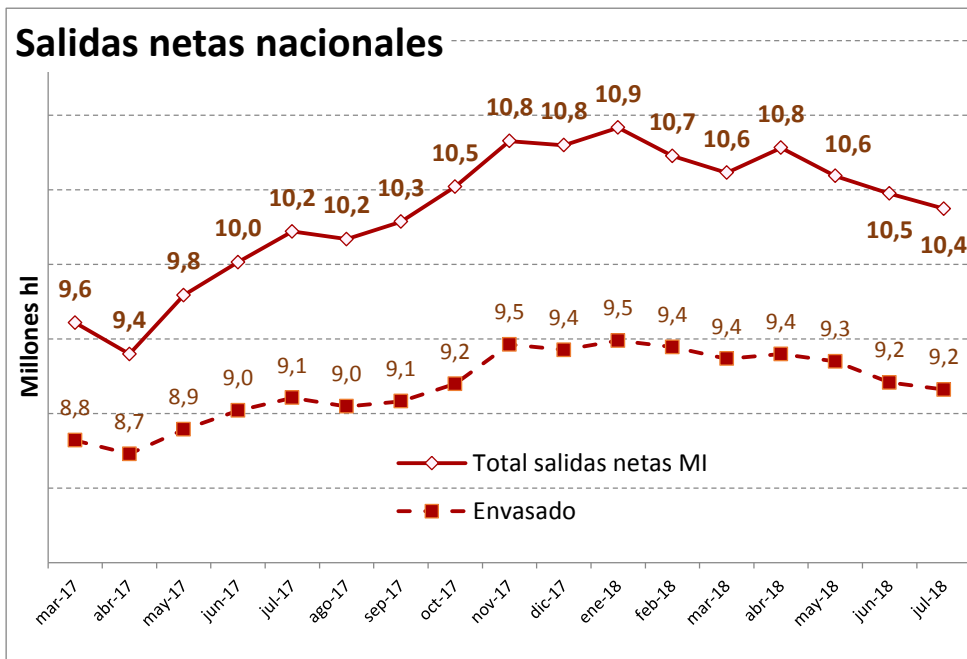
Tanto las entradas como las salidas han sido de media, a lo largo de esta campaña, ligeramente inferiores a las registradas en la campaña anterior. En el mes de julio, las **entradas** fueron de **1.764.477 hl** (-23,3%) y las **salidas**, de 2.686.308 hl (-19,2%). La diferencia entre entradas y salidas nacionales en las bodegas en el mes de julio arroja un **saldo de salidas netas de 0,9 millones de hl**, un -9,9% inferior al mismo dato del mes de julio de 2017, lo que parece indicio de la ralentización del consumo nacional.

A lo largo de la campaña, los datos muestran que, en torno al 90% de las entradas corresponden a vino a granel, mientras que, dentro de las salidas, los envasados suponen de media el 33%. En ambos casos, los tintos y rosados tienen más peso dentro del total.



A falta de una mejor referencia para estimar el consumo nacional, venimos siguiendo la diferencia entre entradas y salidas nacionales netas distintas de vinagrería y destilería en los últimos doce meses. El dato a julio de 2017 muestra una estimación de consumo de 10,4 millones de hectólitros.

Tal y como se observa en el cuadro de la derecha, esta estimación de consumo nacional de vino dio signos de recuperación a lo largo de 2017, alcanzando el máximo en enero de 2018 (11 millones de hl).



Desde entonces, y salvo el repunte observado en abril de 2018, la tendencia es a la baja, hasta los 10,4 millones de hl de julio de 2018, dentro de un contexto de bajada global del consumo en España. Sin embargo, si comparamos los 10,4 millones de hl de julio de 2018 con los 10,2 millones de julio de 2017, vemos un aumento del 1,5%. Y lo mismo en el caso del envasado, que aumenta un 0,6%, hasta los 9,2 millones de hl.

## Importaciones de vino en España

*Crecieron las importaciones españolas de vino en la campaña 2017/18, sobre todo en volumen por el aumento de las compras de granel.*

España importó en la campaña 2017/18 (de agosto 2017 a julio 2018) **0,73 millones de hl** de vino y gastó **194 millones de euros**, con un precio medio de 2,65 €/litro. Con respecto a las importaciones realizadas en la campaña anterior se registra un aumento notable en volumen del +43,6% y del +7,3% en el gasto, con caída del precio medio del -25,3% por tratarse este año de importaciones algo diferentes de las tradicionales. Esta evolución, con mayor aumento del volumen que del valor y caída del precio medio se explica por el aumento de las compras españolas de vino a granel (+119,7% en volumen o 0,2 millones de hl más), con precios medios más económicos, mientras que caen las compras de vinos con DOP y de espumosos, con mayor valor añadido.

A pesar del aumento de las importaciones españolas de vino, el saldo comercial sigue siendo netamente favorable para el vino español, alcanzando los 20,4 millones de hl y los 2.746,5 millones de euros, que suponen una notable contribución del sector a la balanza comercial nacional.

## Exportaciones de vino desde España

*España exportó 1,3 millones de hl menos en esta campaña pero facturó 197 millones de euros más, gracias especialmente a los graneles.*

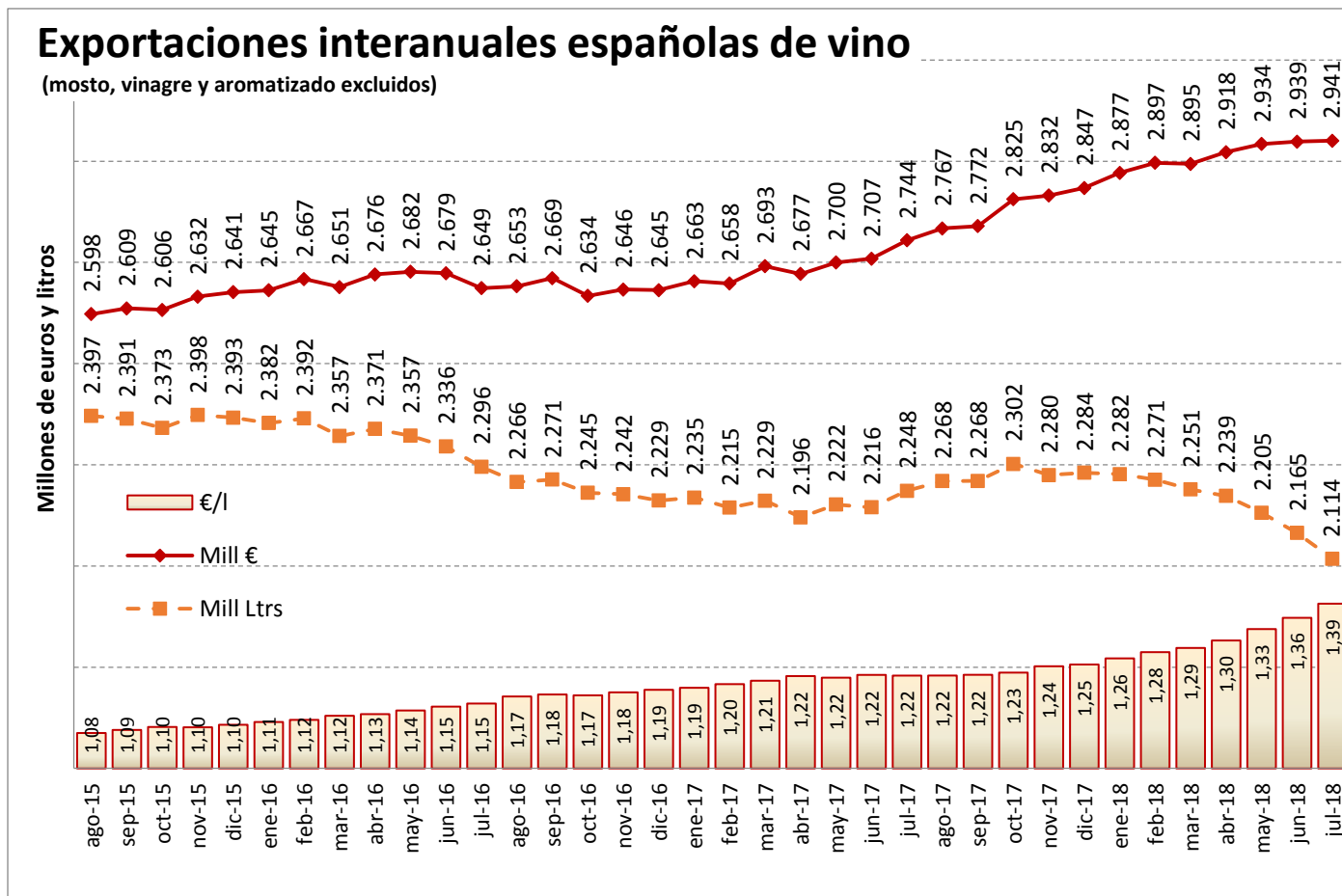
En la campaña 2017/18 (agosto 2017 a julio de 2018), España exportó 21,1 millones de hectolitros de vino por valor de 2.940,6 millones de euros, a un precio medio de 1,39 €/litro. Con respecto a las exportaciones de vino realizadas en la campaña anterior, se redujo el volumen exportado (-6%) pero aumentó la facturación en un 7,2%, gracias al aumento del 14% o 17 céntimos por litro más del precio medio. Es decir, se exportaron 1,3 millones de hl menos pero se facturaron 196,8 millones de euros más. En volumen cayeron, y de forma similar, las ventas tanto de los envasados (-6%) como de los graneles (-5,9%), aunque en valor crecieron en mucha mayor medida los ingresos por exportación de graneles (+25,3% o 134,9 millones de euros más) que los de los envasados (+2,8% o casi 62 millones de euros más), mostrándose aquellos como los grandes beneficiados en la campaña.

Ante una cosecha con poca disponibilidad de vino era previsible que se redujera el volumen exportado, como así ha ocurrido, aunque la mejor marcha de los graneles en valor muestra cómo han sido estos y no los envasados, los que han aprovechado esta situación.

Hay que destacar la buena marcha de las exportaciones de mostos, que crecen en este periodo un 19,2% en volumen y un 37% en valor.

## Exportaciones interanuales españolas de vino

(mosto, vinagre y aromatizado excluidos)



### Agradecimiento por su apoyo al sector vitivinícola español a:



Información suministrada por la Interprofesional del Vino de España (OIVE), según el análisis objetivo de los datos mensuales extraídos del sistema INFOVI, editado y publicado por el MAPA y otras fuentes del sector vitivinícola español, y realizado por el Observatorio Español del Mercado del Vino (OeMv).

OIVE y OeMv no se hacen responsables de las posibles modificaciones o rectificaciones posteriores, por parte del MAPA y/u otras fuentes, con respecto al momento de su elaboración que pudieran dar lugar a cambios de escenario del entorno analizado.

Los datos originales pueden ser consultados en todo momento en

<http://www.mapama.gob.es/es/agricultura/temas/producciones-agricolas/vitivinicultura/>



#### LISTA DE CUADROS Y GRÁFICOS ADJUNTOS

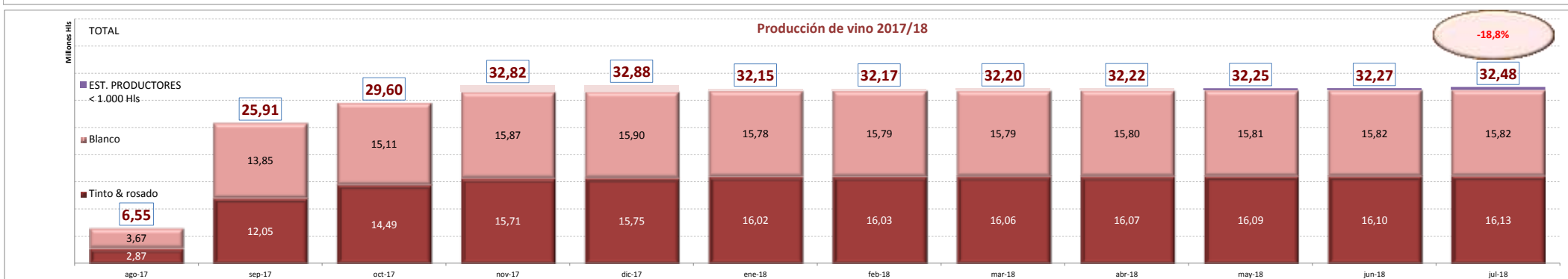
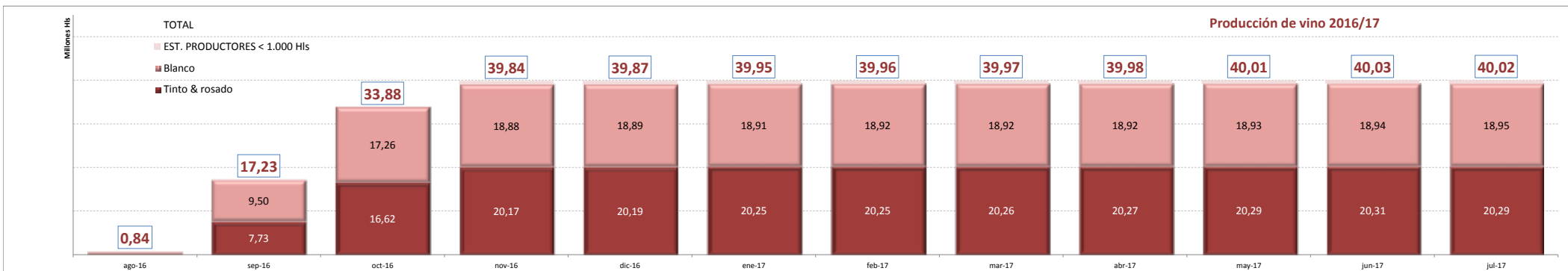
1. Evolución de la producción de uvas y vinos por meses en la campaña
2. Evolución de salidas a destilación y vinagrería
3. Evolución existencias
4. Evolución entradas y salidas interiores de vino
5. Evolución exportaciones en la campaña

# PRODUCCIÓN DE UVAS Y VINO

Fuente: INFOVI; elaboración OeMV



PRODUCCIÓN UVA (millones de Kg)	ago-16	sep-16	oct-16	nov-16	dic-16	ene-17	feb-17	mar-17	abr-17	may-17	jun-17	jul-17	ago-17	sep-17	oct-17	nov-17	dic-17	ene-18	feb-18	mar-18	abr-18	may-18	jun-18	jul-18
EN EL MES	147,20	3.093,80	2.263,30	508,00	1,88	0,01	0,00	0,00	0,00	0,00	0,00	0,00	971,20	3.156,46	347,10	127,71	1,08	0,00	0,00	0,00	0,00	0,00	0,00	0,00
Blanco	110,60	1.793,20	1.137,20	148,20	0,12	0,00	0,00	0,00	0,00	0,00	0,00	0,00	561,50	1.867,33	96,93	36,86	0,24	0,00	0,00	0,00	0,00	0,00	0,00	0,00
Tinto & rosado	36,60	1.300,60	1.126,10	359,80	1,76	0,01	0,00	0,00	0,00	0,00	0,00	0,00	409,70	1.289,13	250,17	90,85	0,84	0,00	0,00	0,00	0,00	0,00	0,00	0,00
EN LA CAMPAÑA	147,20	3.241,00	5.504,30	6.012,30	6.014,18	5.883,90	5.883,90	5.883,46	5.883,46	5.883,46	5.883,46	5.882,31	971,20	4.127,66	4.488,74	4.602,47	4.622,13	4.634,25	4.634,25	4.634,25	4.634,25	4.634,25	4.634,25	4.634,25
Blanco	110,60	1.903,80	3.041,00	3.189,20	3.189,32	3.132,40	3.132,40	3.132,34	3.132,34	3.132,34	3.132,34	3.133,03	561,50	2.428,83	2.535,03	2.562,62	2.571,42	2.574,75	2.574,75	2.574,75	2.574,75	2.574,75	2.574,75	2.574,75
Tinto & rosado	36,60	1.337,20	2.463,30	2.823,10	2.824,86	2.751,50	2.751,50	2.751,12	2.751,12	2.751,12	2.751,12	2.749,28	409,70	1.698,83	1.953,70	2.039,85	2.050,70	2.059,50	2.059,50	2.059,50	2.059,50	2.059,50	2.059,50	2.059,50
PRODUCCIÓN VINO (Hls)	ago-16	sep-16	oct-16	nov-16	dic-16	ene-17	feb-17	mar-17	abr-17	may-17	jun-17	jul-17	ago-17	sep-17	oct-17	nov-17	dic-17	ene-18	feb-18	mar-18	abr-18	may-18	jun-18	jul-18
EN EL MES	835.580	16.395.507	16.647.188	5.176.385	28.912	13.757	10.323	10.857	10.174	24.074	25.703	-11.579	6.548.600	19.359.770	3.482.902	2.193.528	60.769	11.583	15.164	29.100	18.956	30.865	19.650	26.608
Blanco	627.715	8.875.468	7.759.272	1.620.149	7.153	2.354	5.312	2.005	2.982	8.334	4.604	8.878	3.674.700	10.180.063	1.260.139	755.714	26.103	2.285	6.138	4.093	6.795	8.527	12.157	18.971
Tinto & rosado	207.865	7.520.039	8.887.916	3.556.236	21.759	11.403	5.011	8.852	7.192	15.740	21.099	-20.457	2.873.900	9.179.707	2.222.763	1.437.814	34.666	9.298	9.026	25.007	12.161	22.338	7.493	7.637
EN LA CAMPAÑA	835.580	17.231.087	33.878.275	39.842.791	39.871.703	39.951.131	39.961.454	39.972.311	39.982.485	40.006.559	40.032.262	40.020.683	6.548.564	25.908.334	29.603.991	32.816.396	32.877.165	32.152.884	32.168.048	32.197.148	32.216.104	32.246.969	32.266.619	32.480.430
Blanco	627.715	9.503.183	17.262.455	18.882.604	18.889.757	18.914.000	18.919.312	18.921.317	18.924.299	18.932.633	18.937.237	18.946.115	3.674.664	13.854.727	15.109.129	15.870.616	15.896.719	15.781.900	15.788.038	15.792.131	15.798.926	15.807.453	15.819.610	15.817.122
Tinto & rosado	207.865	7.727.904	16.615.820	20.172.056	20.193.815	20.249.000	20.254.011	20.262.863	20.270.055	20.285.795	20.306.894	20.286.437	2.873.900	12.053.607	14.494.862	15.714.184	15.748.850	16.022.570	16.031.596	16.056.603	16.068.764	16.091.102	16.098.595	16.128.237
EST. PRODUCTORES < 1.000 Hls				788.131	788.131	788.131	788.131	788.131	788.131	788.131	788.131	788.131				1.231.596	1.231.596	348.414	348.414	348.414	348.414	348.414	348.414	535.071
RENDIMIENTO UVA / VINO (Ltrs / kg)	ago-16	sep-16	oct-16	nov-16	dic-16	ene-17	feb-17	mar-17	abr-17	may-17	jun-17	jul-17	ago-17	sep-17	oct-17	nov-17	dic-17	ene-18	feb-18	mar-18	abr-18	may-18	jun-18	jul-18
EN EL MES	0,57	0,53	0,74	1,02	1,54	137,57	---	---	---	---	---	---	0,67	0,61	1,00	1,72	5,61	---	---	---	---	---	---	---
Blanco	0,57	0,49	0,68	1,09	5,96	---	---	---	---	---	---	---	0,65	0,55	1,30	2,05	10,90	---	---	---	---	---	---	---
Tinto & rosado	0,57	0,58	0,79	0,99	1,24	114,03	---	---	---	---	---	---	0,70	0,71	0,89	1,58	4,11	---	---	---	---	---	---	---
EN LA CAMPAÑA	0,57	0,53	0,62	0,66	0,66	0,68	0,68	0,68	0,68	0,68	0,68	0,68	0,67	0,63	0,66	0,71	0,71	0,69	0,69	0,69	0,70	0,70	0,70	0,70
Blanco	0,57	0,50	0,57	0,59	0,59	0,60	0,60	0,60	0,60	0,60	0,60	0,60	0,65	0,57	0,60	0,62	0,62	0,61	0,61	0,61	0,61	0,61	0,61	0,61
Tinto & rosado	0,57	0,58	0,67	0,71	0,71	0,74	0,74	0,74	0,74	0,74	0,74	0,74	0,70	0,71	0,74	0,77	0,77	0,78	0,78	0,78	0,78	0,78	0,78	0,78



# SALIDAS A DESTILERIA Y VINAGRERIA

Fuente: INFOVI; elaboración OeMv

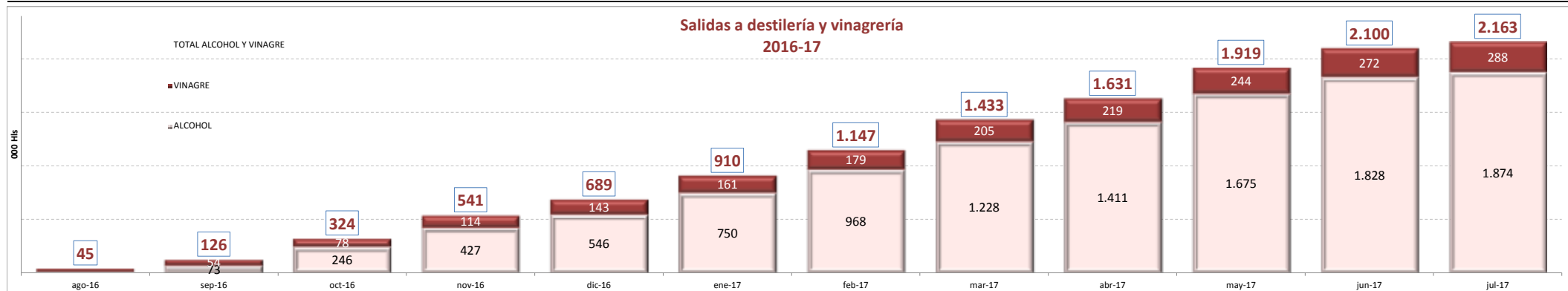


## MES A MES

ALCOHOL Y VINAGRE	ago-16	sep-16	oct-16	nov-16	dic-16	ene-17	feb-17	mar-17	abr-17	may-17	jun-17	jul-17	ago-17	sep-17	oct-17	nov-17	dic-17	ene-18	feb-18	mar-18	abr-18	may-18	jun-18	jul-18
<b>ALCOHOL</b>	16.746	56.072	173.448	180.854	119.098	203.625	218.543	259.770	183.260	263.608	153.164	46.195	10.207	67.300	93.400	66.800	47.687	61.272	112.776	95.607	105.391	105.890	45.198	43.095
Tinto & rosado	4.264	17.326	18.818	36.565	30.701	39.107	86.915	48.084	22.319	40.889	15.156	4.963	8.015	10.300	13.400	18.000	9.936	17.143	37.420	38.154	19.066	25.431	14.722	3.132
Blanco	12.482	38.746	154.630	144.289	88.397	164.518	131.628	211.686	160.941	222.719	138.008	41.232	2.192	57.000	80.000	48.800	37.751	44.129	75.356	57.453	86.325	80.459	30.476	39.963
<b>VINAGRE</b>	27.865	25.812	24.319	35.906	29.283	17.390	18.466	20.950	19.217	24.600	27.987	16.398	16.800	23.966	27.929	35.700	25.154	20.605	26.433	23.910	22.527	22.031	21.072	22.701
Tinto & rosado	4.379	6.026	3.735	3.005	5.067	2.281	1.336	2.531	2.200	5.663	3.722	2.003	3.091	1.200	2.200	5.700	1.991	4.300	2.743	980	1.777	760	983	4.847
Blanco	23.486	19.786	20.584	32.901	24.216	15.109	17.130	18.419	17.017	18.937	24.265	14.395	14.000	22.766	25.729	30.000	23.163	16.305	23.690	22.930	20.750	21.271	20.089	17.854
<b>TOTAL ALCOHOL Y VINAGRE</b>	<b>44.611</b>	<b>81.884</b>	<b>197.767</b>	<b>216.760</b>	<b>148.381</b>	<b>221.015</b>	<b>237.009</b>	<b>280.720</b>	<b>202.477</b>	<b>288.208</b>	<b>181.151</b>	<b>62.593</b>	<b>27.007</b>	<b>91.266</b>	<b>121.329</b>	<b>102.500</b>	<b>72.841</b>	<b>81.877</b>	<b>139.209</b>	<b>119.517</b>	<b>127.918</b>	<b>127.921</b>	<b>66.270</b>	<b>65.796</b>

## ACUMULADO EN LA CAMPAÑA

ALCOHOL Y VINAGRE	ago-16	sep-16	oct-16	nov-16	dic-16	ene-17	feb-17	mar-17	abr-17	may-17	jun-17	jul-17	ago-17	sep-17	oct-17	nov-17	dic-17	ene-18	feb-18	mar-18	abr-18	may-18	jun-18	jul-18
<b>ALCOHOL</b>	16.746	72.818	246.266	427.120	546.218	749.843	968.386	1.228.156	1.411.416	1.675.024	1.828.188	1.874.383	10.207	77.507	170.907	237.707	285.394	346.666	459.442	555.049	660.440	766.330	811.528	854.623
Tinto & rosado	4.264	21.590	40.408	76.973	107.674	146.781	233.696	281.780	304.099	344.988	360.144	365.107	8.015	18.315	31.715	49.715	59.651	76.794	114.214	152.368	171.434	196.865	211.587	214.719
Blanco	12.482	51.228	205.858	350.147	438.544	603.062	734.690	946.376	1.107.317	1.330.036	1.468.044	1.509.276	2.192	59.192	139.192	187.992	225.743	269.872	345.228	402.681	489.006	569.465	599.941	639.904
<b>VINAGRE</b>	27.865	53.677	77.996	113.902	143.185	160.575	179.041	204.700	219.208	243.808	271.795	288.193	17.091	41.057	68.986	104.686	129.840	150.445	176.878	200.788	223.315	245.346	266.418	289.119
Tinto & rosado	4.379	10.405	14.140	17.145	22.212	24.493	25.829	28.400	30.560	36.223	39.945	41.948	3.091	4.291	6.491	12.191	14.182	18.482	21.225	22.205	23.982	24.742	25.725	30.572
Blanco	23.486	43.272	63.856	96.757	120.973	136.082	153.212	176.300	188.648	207.585	231.850	246.245	14.000	36.766	62.495	92.495	115.658	131.963	155.653	178.583	199.333	220.604	240.693	258.547
<b>TOTAL ALCOHOL Y VINAGRE</b>	<b>44.611</b>	<b>126.495</b>	<b>324.262</b>	<b>541.022</b>	<b>689.403</b>	<b>910.418</b>	<b>1.147.427</b>	<b>1.432.856</b>	<b>1.630.624</b>	<b>1.918.832</b>	<b>2.099.983</b>	<b>2.162.576</b>	<b>27.298</b>	<b>118.564</b>	<b>239.893</b>	<b>342.393</b>	<b>415.234</b>	<b>497.111</b>	<b>636.320</b>	<b>755.837</b>	<b>883.755</b>	<b>1.011.676</b>	<b>1.077.946</b>	<b>1.143.742</b>



# EVOLUCIÓN DE EXISTENCIAS FINALES



Fuente: INFOVI; elaboración DeVin

NOTA: las existencias finales de cada mes anterior al último son las consideradas como iniciales del mes siguiente

EXISTENCIAS TOTALES (Hls)	ago-16	sep-16	oct-16	nov-16	dic-16	ene-17	feb-17	mar-17	abr-17	may-17	jun-17	jul-17	ago-17	sep-17	oct-17	nov-17	dic-17	ene-18	feb-18	mar-18	abr-18	may-18	jun-18	jul-18		
VINO	0	0	0	0	0	0	0	0	0	0	0	0	32.238.949	0	0	0	0	0	0	0	0	0	0	0	0	29.236.772
≥ 1.000 hl													29.274.534													26.515.341
< 1.000 hl													1.415.199													1.154.637
Almacenistas													1.549.216													1.566.794
MOSTO S.C.	0	0	0	0	0	0	0	0	0	0	0	0	1.434.062	0	0	0	0	0	0	0	0	0	0	0	869.773	
≥ 1.000 hl													1.417.056													866.917
< 1.000 hl													16.744													2.641
Almacenistas													262													215

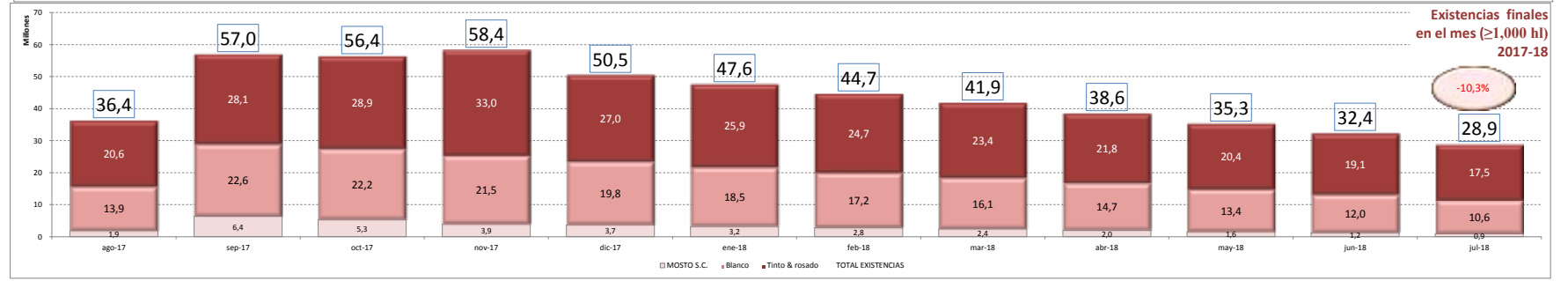
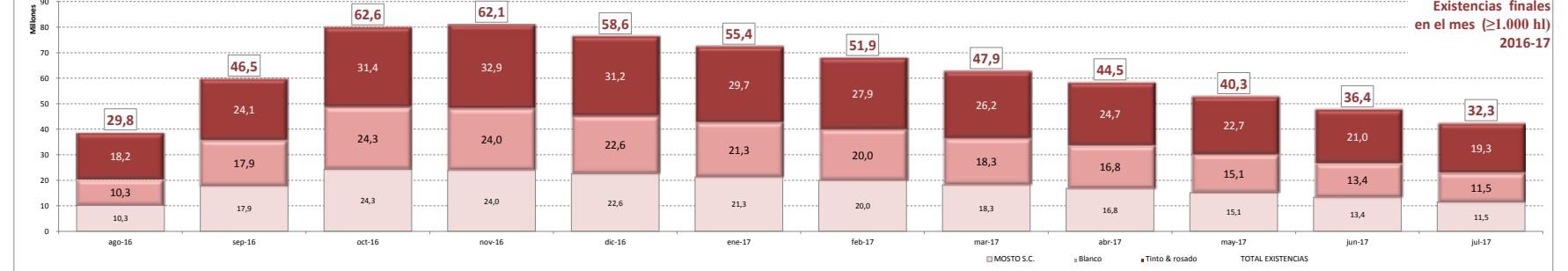
TOTAL EXISTENCIAS **33.673.011** **30.106.545**

EXISTENCIAS TOTALES (Hls)	ago-16	sep-16	oct-16	nov-16	dic-16	ene-17	feb-17	mar-17	abr-17	may-17	jun-17	jul-17	ago-17	sep-17	oct-17	nov-17	dic-17	ene-18	feb-18	mar-18	abr-18	may-18	jun-18	jul-18
VINO	28.462.712	41.950.000	55.625.726	56.918.689	53.767.299	51.008.842	47.900.000	44.482.202	41.487.480	37.785.296	34.383.117	30.822.529	34.462.535	50.647.375	51.042.681	54.432.068	46.802.723	44.402.881	41.940.789	39.481.169	36.538.011	33.757.934	31.131.971	28.082.199
Tinto & rosado	18.200.000	24.100.000	31.359.864	32.917.033	31.200.000	29.700.000	27.900.000	26.220.880	24.658.652	22.651.227	20.999.736	19.290.000	20.600.000	28.055.284	28.891.481	32.967.370	27.038.329	25.871.772	24.706.370	23.413.222	21.794.815	20.403.034	19.059.594	17.485.164
* Granel	15.400.000	21.300.000	28.701.947	30.400.000	28.800.000	27.200.000	25.400.000	23.600.000	22.100.000	19.979.172	18.227.157	16.500.000	17.800.000	25.395.566	26.348.570	29.210.458	24.735.012	23.460.292	22.189.738	20.875.339	19.200.324	17.688.099	16.316.240	14.735.359
* Envvasado	2.800.000	2.800.000	2.657.917	2.517.033	2.400.000	2.500.000	2.500.000	2.620.880	2.558.652	2.672.055	2.772.579	2.790.000	2.800.000	2.659.718	2.543.911	3.756.912	2.303.317	2.411.480	2.516.532	2.539.833	2.594.491	2.714.935	2.781.354	2.749.805
Blanco	10.262.712	17.850.000	24.265.862	24.001.656	22.567.299	21.308.842	20.000.000	18.261.322	16.828.828	15.134.069	13.383.381	11.532.529	13.862.535	22.592.091	22.151.200	21.464.688	19.764.394	18.531.109	17.234.419	16.067.947	14.743.196	13.354.900	12.034.377	10.597.035
* Granel	7.200.000	14.850.000	21.500.000	21.400.000	20.100.000	18.600.000	17.100.000	15.100.000	13.630.749	11.866.253	10.100.000	8.311.752	10.789.492	19.688.055	19.426.687	18.735.606	17.262.619	15.794.795	14.310.518	13.005.285	11.570.156	10.122.373	8.746.496	7.410.729
* Envvasado	3.062.712	3.000.000	2.765.862	2.601.656	2.467.299	2.708.842	2.900.000	3.161.322	3.198.079	3.267.816	3.283.381	3.220.777	3.073.043	2.904.036	2.724.513	2.729.092	2.501.775	2.736.314	2.923.901	3.062.662	3.165.646	3.232.527	3.287.881	3.186.306
MOSTO S.C.	1.293.647	4.518.242	7.021.985	5.155.174	4.824.447	4.400.253	3.976.527	3.456.146	3.038.640	2.525.017	2.002.642	1.434.062	1.896.114	6.359.047	5.335.250	3.935.693	3.724.745	3.217.544	2.800.416	2.427.414	2.029.687	1.579.539	1.249.186	867.131
Tinto & rosado	272.722	1.232.685	1.786.117	1.231.377	1.120.311	984.424	861.253	720.516	594.960	542.744	416.806	312.643	497.745	1.485.360	1.234.104	778.794	707.323	621.824	510.070	413.011	316.216	226.382	173.774	136.659
Blanco	1.020.925	3.285.557	5.235.868	3.923.797	3.704.136	3.415.829	3.115.274	2.735.630	2.443.680	1.982.273	1.585.836	1.121.419	1.398.369	4.873.687	4.101.146	3.156.899	3.017.422	2.595.720	2.290.346	2.014.403	1.713.471	1.353.157	1.075.412	730.472

## VARIACIÓN EN EL MES

VAR. EXISTENCIAS (Hls) ≥ 1.000 hl	ago-16	sep-16	oct-16	nov-16	dic-16	ene-17	feb-17	mar-17	abr-17	may-17	jun-17	jul-17	ago-17	sep-17	oct-17	nov-17	dic-17	ene-18	feb-18	mar-18	abr-18	may-18	jun-18	jul-18
VINO	13.487.288	13.675.726	1.292.963	-3.151.390	-2.758.457	-3.108.842	-3.417.798	-2.994.722	-3.702.184	-3.402.179	-3.560.588	3.640.006	16.184.840	395.306	3.389.387	-7.629.345	-2.399.842	-2.462.092	-2.459.620	-2.943.158	-2.780.077	-2.625.963	-3.049.772	
Tinto & rosado	5.900.000	7.259.864	1.557.169	-1.717.033	-1.500.000	-1.800.000	-1.679.120	-1.562.228	-2.007.425	-1.709.736	1.310.000	7.455.284	836.197	4.075.888	-5.929.041	-1.166.557	-1.165.402	-1.293.148	-1.618.407	-1.391.781	-1.305.440	-1.612.430		
* Granel	5.900.000	7.401.947	1.698.053	-1.600.000	-1.600.000	-1.800.000	-1.800.000	-1.800.000	-1.500.000	-2.120.828	-1.752.015	-1.727.157	1.300.000	7.595.566	953.004	2.861.888	-4.475.446	-1.274.720	-1.270.554	-1.316.399	-1.673.015	-1.512.225	-1.371.859	-1.580.881
* Envvasado	0	-142.083	-140.884	-117.033	100.000	0	120.880	62.228	113.403	100.524	17.421	10.000	-140.282	-916.807	1.214.001	-1.453.595	108.163	105.152	23.251	54.608	120.444	66.419	-31.549	
Blanco	7.587.288	6.415.862	-264.206	-1.434.357	-1.258.457	-1.308.842	-1.738.678	-1.432.494	-1.694.759	-1.750.688	-1.850.852	2.330.006	8.729.556	-440.891	-686.502	-1.700.304	-1.233.285	-1.296.690	-1.166.472	-1.324.751	-1.388.296	-1.320.523	-1.437.342	
* Granel	7.650.000	6.650.000	-100.000	-1.300.000	-1.500.000	-2.000.000	-1.469.251	-1.764.496	-1.766.253	-1.788.248	2.477.740	8.898.563	-261.368	-691.081	-1.472.987	-1.467.824	-1.484.277	-1.305.233	-1.427.735	-1.455.177	-1.375.877	-1.335.767		
* Envvasado	-67.712	-234.138	-164.206	-134.357	-241.543	191.158	261.322	36.757	69.737	15.565	-62.604	-147.734	-169.007	-179.523	4.579	-227.317	234.539	187.587	138.761	102.984	66.881	55.354	-101.575	
MOSTO S.C.	3.224.595	2.503.743	-1.866.811	-330.727	-424.194	-423.726	-520.381	-417.506	-513.623	-522.375	-568.580	462.052	4.462.933	-1.023.797	-1.399.557	-2.109.948	-507.201	-417.128	-373.002	-397.727	-450.148	-330.353	-382.055	
Tinto & rosado	959.963	553.432	-554.740	-111.066	-135.887	-123.171	-140.737	-125.556	-52.216	-125.938	-104.163	185.102	987.615	-251.256	-455.310	-71.471	-85.499	-111.754	-97.059	-96.795	-89.834	-52.608	-37.115	
Blanco	2.264.632	1.950.311	-1.312.071	-219.661	-288.307	-300.555	-379.644	-291.950	-461.407	-396.437	-464.417	276.950	3.475.318	-772.541	-944.247	-1.399.477	-421.702	-305.374	-275.943	-300.932	-360.314	-277.745	-344.940	

Media desde enero **-3.482.117** **-3.332.384** **-3.399.112** **-3.533.879** **-3.509.549** **-3.627.258** **-3.669.729** **-3.727.159** **-2.857.246** **-506.744** **-517.812** **-308.842** **-888.184** **-1.032.388** **-1.155.511** **-1.260.330** **-1.382.716** **-1.485.355** **-1.562.774** **-1.656.227**



# ENTRADAS Y SALIDAS NACIONALES

Fuente: INFOVI; elaboración OeMV

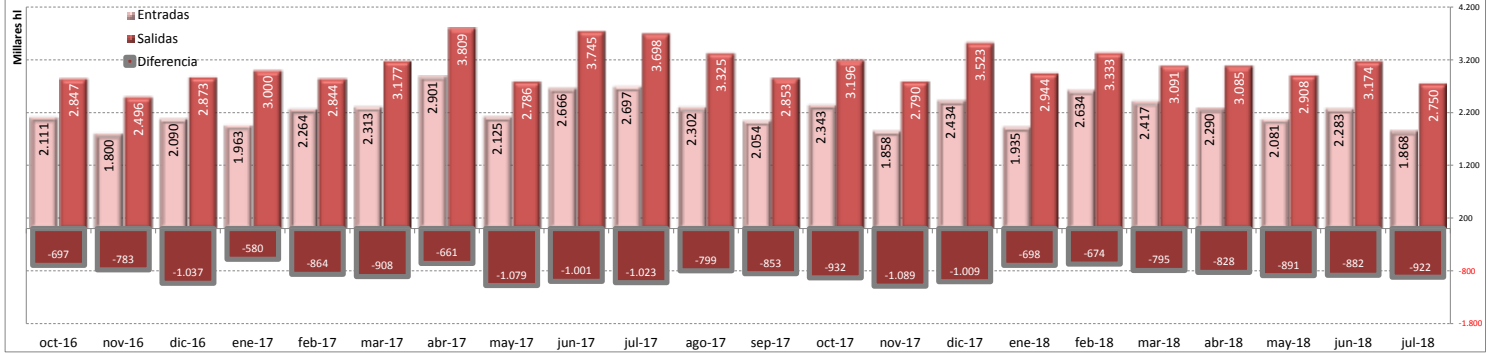


ENTRADAS (h)	sep-16	oct-16	nov-16	dic-16	ene-17	feb-17	mar-17	abr-17	may-17	jun-17	jul-17	ago-17	sep-17	oct-17	nov-17	dic-17	ene-18	feb-18	mar-18	abr-18	may-18	jun-18	jul-18
VINO	2.110.703	1.799.575	2.089.992	1.962.751	2.263.752	2.313.177	2.901.178	2.125.389	2.665.784	2.697.361	2.301.841	2.053.817	2.343.038	1.858.138	2.434.339	1.934.799	2.634.154	2.417.026	2.290.218	2.080.590	2.282.753	1.867.780	1.764.477
Tinto & rosado	1.285.165	1.106.932	1.171.354	1.042.945	1.117.529	1.304.201	1.643.689	1.203.418	1.643.423	1.562.579	1.306.127	1.203.791	1.291.667	1.027.332	1.302.236	1.038.132	1.454.220	1.374.105	1.370.441	1.165.505	1.241.292	983.929	949.276
* Granel	1.158.098	993.477	1.049.594	897.526	1.015.943	1.182.924	1.507.461	1.072.070	1.492.062	1.430.813	1.184.939	1.104.572	1.179.669	888.672	1.146.375	893.068	1.349.543	1.260.443	1.255.812	1.052.491	1.123.018	859.619	828.546
* Envasado	127.067	113.455	121.761	145.419	101.586	121.277	136.228	131.348	151.361	131.766	121.188	99.219	111.998	138.660	155.861	145.064	104.677	113.662	114.629	113.014	118.274	124.310	120.730
Blanco	825.538	692.643	918.637	919.806	1.146.223	1.008.976	1.257.489	921.971	1.022.361	1.124.782	995.714	850.026	1.051.371	830.806	1.132.103	896.667	1.179.934	1.042.921	919.777	915.085	1.041.461	883.851	815.201
* Granel	727.281	620.250	822.035	813.879	1.040.955	907.812	1.144.835	815.843	903.102	1.005.663	881.619	781.438	953.145	735.625	1.008.100	796.720	1.082.356	940.182	812.221	811.075	915.118	737.334	682.873
* Envásado	98.257	72.393	96.602	105.927	105.268	101.164	112.655	106.128	119.259	129.119	114.095	68.588	98.226	124.003	99.947	97.578	102.739	107.556	104.010	126.343	146.517	132.328	

SALIDAS (h)	sep-16	oct-16	nov-16	dic-16	ene-17	feb-17	mar-17	abr-17	may-17	jun-17	jul-17	ago-17	sep-17	oct-17	nov-17	dic-17	ene-18	feb-18	mar-18	abr-18	may-18	jun-18	jul-18
VINO	2.846.847	2.496.225	2.872.790	3.000.247	2.843.700	3.176.933	3.809.113	2.785.956	3.745.111	3.698.177	3.325.245	2.853.181	3.196.111	2.790.285	3.523.320	2.943.657	3.332.648	3.091.099	3.084.860	2.908.385	3.173.949	2.750.207	2.686.308
Tinto & rosado	1.723.454	1.549.616	1.669.263	1.685.420	1.558.883	1.828.944	2.216.859	1.596.410	2.257.294	2.109.951	1.811.999	1.656.497	1.795.242	1.601.183	1.929.377	1.644.733	1.885.415	1.758.427	1.841.716	1.660.770	1.797.957	1.468.463	1.476.518
* Granel	1.166.929	992.139	1.100.325	940.587	1.104.039	1.293.931	1.580.323	1.056.213	1.611.823	1.492.337	1.248.237	1.174.033	1.249.473	977.687	1.193.583	948.346	1.401.728	1.272.448	1.264.356	1.137.529	1.200.573	941.085	920.045
* Envásado	556.525	557.477	568.938	740.833	454.844	535.013	636.536	540.197	645.471	617.614	563.702	461.894	545.769	623.496	735.794	696.387	483.687	486.379	577.360	523.241	597.384	527.378	556.473
Blanco	1.123.393	946.609	1.203.527	1.314.827	1.284.817	1.347.989	1.189.546	1.487.817	1.588.226	1.513.246	1.216.684	1.400.869	1.189.102	1.593.943	1.298.924	1.447.233	1.332.272	1.243.144	1.247.615	1.375.992	1.281.744	1.209.790	
* Granel	755.969	588.783	833.219	827.059	981.250	1.013.034	1.160.410	817.845	1.012.237	1.098.496	1.011.464	810.277	1.003.688	731.800	1.064.911	810.090	1.114.317	997.661	856.899	848.365	927.747	834.024	729.529
* Envásado	367.424	357.826	370.308	487.768	303.567	334.955	431.844	371.701	475.580	489.730	501.782	406.407	397.181	457.302	529.032	488.834	332.916	334.611	386.245	399.250	448.245	447.720	480.261

DIFERENCIAS (h)	sep-16	oct-16	nov-16	dic-16	ene-17	feb-17	mar-17	abr-17	may-17	jun-17	jul-17	ago-17	sep-17	oct-17	nov-17	dic-17	ene-18	feb-18	mar-18	abr-18	may-18	jun-18	jul-18
VINO	-736.144	-696.650	-782.799	-1.037.496	-579.948	-863.756	-907.935	-660.567	-1.079.327	-1.020.816	-1.023.404	-799.364	-853.073	-932.147	-1.088.981	-1.008.858	-698.494	-674.073	-794.642	-827.795	-891.196	-882.427	-921.831
Tinto & rosado	-438.289	-442.684	-497.909	-642.475	-441.354	-524.743	-573.170	-392.992	-613.871	-547.372	-505.872	-432.706	-503.575	-573.851	-627.141	-606.601	-431.195	-384.722	-471.275	-495.265	-556.665	-484.534	-527.242
* Granel	-8.331	1.338	-50.731	-47.061	-88.096	-111.007	-72.862	15.857	-119.761	-61.524	-63.358	-70.031	-69.804	-89.015	-47.208	-55.278	-52.185	-120.025	-8.544	-83.038	-77.555	-81.466	-91.499
* Envásado	-429.458	-444.022	-447.178	-595.414	-353.258	-413.736	-500.308	-408.849	-494.110	-485.484	-442.514	-362.675	-433.771	-484.836	-579.933	-551.323	-379.010	-372.717	-462.731	-410.227	-479.110	-403.068	-435.743
Blanco	-297.855	-253.966	-284.890	-395.021	-138.594	-339.013	-334.765	-267.575	-465.456	-483.444	-517.532	-366.658	-349.498	-358.296	-461.840	-402.257	-267.299	-289.351	-323.367	-332.530	-334.531	-397.893	-394.589
* Granel	-28.680	31.467	-11.184	-13.180	59.705	-105.222	-15.575	-2.002	-109.135	-92.833	-129.845	-38.839	-50.543	3.825	-56.611	-13.370	-31.961	-57.479	-44.678	-37.290	-13.629	-96.690	-46.656
* Envásado	-269.167	-285.433	-273.706	-381.841	-198.299	-233.791	-319.189	-265.573	-356.321	-360.611	-387.687	-337.819	-298.955	-362.121	-405.029	-388.887	-235.338	-311.872	-278.689	-295.240	-321.902	-301.203	-347.933

SALIDAS NETAS 12 últimos meses	sep-16	oct-16	nov-16	dic-16	ene-17	feb-17	mar-17	abr-17	may-17	jun-17	jul-17	ago-17	sep-17	oct-17	nov-17	dic-17	ene-18	feb-18	mar-18	abr-18	may-18	jun-18	jul-18	
VINO	10.168.206	10.285.135	10.520.632	10.826.814	10.798.176	10.916.722	10.727.039	10.613.746	10.780.974	10.592.843	10.474.454	10.372.881	10.253.437	-6.118.723	-6.249.890	-6.379.122	-6.343.248	-6.333.089	-6.193.068	-6.091.173	-6.193.446	-6.136.240	-6.074.402	-6.094.772
* Tinto & rosado	4.114.768	4.166.411	4.270.741	4.447.692	4.583.633	4.833.971	4.522.573	4.587.538	4.458.603	4.401.052	4.378.109													
* Blanco	6.053.437	6.118.723	6.249.890	6.379.122	6.343.248	6.333.089	6.193.068	6.091.173	6.193.446	6.136.240	6.074.402	6.094.772												
* Envásado blanco / total e	38,5%	39,1%	38,0%	39,1%	36,0%	36,1%	38,9%	39,4%	41,9%	42,6%	46,7%	48,2%	40,8%	42,8%	41,1%	41,4%	38,3%	38,4%	37,6%	41,9%	40,2%	42,8%	44,4%	



Por envase	sep-16	oct-16	nov-16	dic-16	ene-17	feb-17	mar-17	abr-17	may-17	jun-17	jul-17	ago-17	sep-17	oct-17	nov-17	dic-17	ene-18	feb-18	mar-18	abr-18	may-18	jun-18	jul-18
ENTRADAS	2.110.703	1.799.575	2.089.992	1.962.751	2.263.752	2.313.177	2.901.178	2.125.389	2.665.784	2.697.361	2.301.841	2.053.817	2.343.038	1.858.138	2.434.339	1.934.799	2.634.154	2.417.026	2.290.218	2.080.590	2.282.753	1.867.780	1.764.477
Granel	1.885.379	1.613.727	1.871.629	1.711.405	2.056.898	2.090.736	2.652.296	1.887.913	2.395.164	2.436.476	2.066.558	1.886.010	2.132.814	1.624.297	2.154.475	1.689.788	2.431.899	2.200.625	2.068.033	1.863.566	2.038.136	1.596.953	1.511.419
Envasado	225.324	185.848	218.363	251.346	206.854	222.441	248.882	237.476	270.620	260.885	235.283	167.807	210.224	233.841	279.864	245.011	202.255	216.401	222.185	217.024	244.617	270.827	
SALIDAS	2.846.847	2.496.225	2.872.790	3.000.247	2.843.700	3.176.933	3.809.113	2.785.956	3.745.111	3.698.177	3.325.245	2.853.181	3.196.111	2.790.285	3.523.320	2.943.657	3.332.648	3.091.099	3.084.860	2.908.385	3.173.949	2.750.207	2.686.308
Granel	1.922.898	1.580.922	1.933.544	1.771.646	2.085.289	2.306.965	2.740.733	1.874.058	2.624.060	2.590.833	2.259.761	1.984.880	2.253.161	1.709.487	2.258.494	1.758.436	2.516.045	2.270.109	2.121.255	1.985.894	2.128.320	1.775.109	1.649.574
Envasado	923.949	915.303	939.246	1.228.601	758.411	869.968	1.068.380	911.898	1.121.051	1.107.344	1.065.484	868.301	942.950	1.080.798	1.264.826	1.185.221	816.603	820.990	963.605	922.491	1.045.629	975.098	1.036.734
NETO	-736.144	-696.650	-782.799	-1.037.496	-579.948	-863.756	-907.935	-660.567	-1.079.327	-1.020.816	-1.023.404	-799.364	-853.073	-932.147	-1.088.981	-1.008.858	-698.494	-674.073	-794.642	-827.795	-891.196	-882.427	-921.831
Granel	-37.519	32.805	-61.915	-60.241	-28.391	-216.239	-88.437	13.855	-228.896	-154.357	-193.203	-98.870	-120.347	-85.190	-104.019	-68.648	-84.1						

# EXPORTACIONES ESPAÑOLAS DE VINO

Fuente: AEAT elaboración OeMv



## EXPORTACIONES MENSUALES

VOLUMEN (mill Ltrs)	ago-16	sep-16	oct-16	nov-16	dic-16	ene-17	feb-17	mar-17	abr-17	may-17	jun-17	jul-17	ago-17	sep-17	oct-17	nov-17	dic-17	ene-18	feb-18	mar-18	abr-18	may-18	jun-18	jul-18	
VINO	156,8	202,8	174,1	206,3	170,1	163,1	171,4	191,1	180,8	207,6	201,8	222,7	176,0	203,3	207,7	184,3	174,4	160,5	160,5	171,7	168,1	161,8	174,1	161,8	172,0
Licor	0,7	1,9	1,4	3,3	1,6	1,0	0,9	1,1	1,1	1,3	1,4	1,4	1,0	1,4	2,9	2,7	1,3	1,0	0,9	1,0	1,5	1,9	1,1	1,3	
Espumosos y aguja	14,5	19,1	21,8	22,9	16,8	12,6	11,5	16,1	18,3	16,5	18,3	18,0	13,9	19,2	20,3	19,5	15,6	12,8	11,5	13,5	16,7	15,0	16,4	16,6	
Envasados	57,1	65,8	62,4	73,1	62,8	57,3	62,1	70,1	65,7	73,7	68,3	71,3	60,5	69,0	77,3	68,7	58,9	53,6	55,6	61,6	58,5	62,8	56,4	60,1	
BIB																									
Granel	84,5	116,0	88,6	107,0	88,9	92,2	96,9	103,8	95,7	116,1	113,7	132,1	100,6	113,6	107,2	93,4	98,6	93,2	92,5	95,6	91,4	94,4	87,9	94,0	

VALOR (mill €)	ago-16	sep-16	oct-16	nov-16	dic-16	ene-17	feb-17	mar-17	abr-17	may-17	jun-17	jul-17	ago-17	sep-17	oct-17	nov-17	dic-17	ene-18	feb-18	mar-18	abr-18	may-18	jun-18	jul-18
VINO	178,19	248,22	240,49	279,05	223,09	186,51	197,98	244,07	222,02	242,14	227,95	254,03	202,01	252,79	293,57	286,29	237,88	216,34	217,81	241,85	245,30	258,15	232,60	256,00
Licor	3,4	8,5	6,3	11,7	6,7	3,9	3,4	3,1	4,1	3,7	4,2	4,4	3,2	6,6	12,2	9,9	6,1	4,4	3,2	4,3	4,0	4,9	3,8	4,9
Espumosos y aguja	31,7	50,1	50,5	56,2	41,0	27,2	25,9	37,4	41,7	34,6	37,9	44,3	36,9	47,7	54,6	53,5	39,6	29,4	29,8	34,7	42,4	40,5	42,8	49,9
Envasados	110,5	144,2	147,1	165,4	135,7	116,4	124,9	155,5	132,7	152,8	135,9	148,3	117,2	147,8	175,1	170,5	136,0	124,4	128,4	140,9	140,0	152,2	130,8	140,6
BIB																								
Granel	32,6	45,4	36,5	45,8	39,7	39,1	43,8	48,1	43,6	51,1	49,9	57,0	44,7	50,7	51,7	52,4	56,2	58,2	56,4	61,9	59,0	60,6	55,1	60,7

PRECIO MEDIO (€/l)	ago-16	sep-16	oct-16	nov-16	dic-16	ene-17	feb-17	mar-17	abr-17	may-17	jun-17	jul-17	ago-17	sep-17	oct-17	nov-17	dic-17	ene-18	feb-18	mar-18	abr-18	may-18	jun-18	jul-18
VINO	1,14	1,22	1,38	1,35	1,31	1,14	1,16	1,28	1,23	1,17	1,13	1,14	1,15	1,24	1,41	1,55	1,36	1,35	1,36	1,41	1,46	1,48	1,44	1,49
Licor	5,20	4,46	4,63	3,55	4,28	3,84	3,92	2,85	3,76	2,73	2,94	3,27	3,38	4,62	4,19	3,63	4,68	4,55	3,44	4,12	2,72	2,51	3,49	3,90
Espumosos y aguja	2,18	2,62	2,32	2,45	2,43	2,16	2,25	2,32	2,28	2,10	2,07	2,46	2,65	2,48	2,69	2,75	2,54	2,30	2,59	2,57	2,54	2,69	2,61	3,01
Envasados	1,94	2,19	2,36	2,26	2,16	2,03	2,01	2,22	2,02	2,07	1,99	2,08	1,94	2,14	2,26	2,48	2,31	2,32	2,31	2,29	2,39	2,42	2,32	2,34
BIB																								
Granel	0,39	0,39	0,41	0,43	0,45	0,42	0,45	0,46	0,46	0,44	0,44	0,43	0,44	0,45	0,48	0,56	0,57	0,62	0,61	0,65	0,65	0,64	0,63	0,65

## EXPORTACIONES INTERANUALES

VOLUMEN (mill Ltrs)	ago-16	sep-16	oct-16	nov-16	dic-16	ene-17	feb-17	mar-17	abr-17	may-17	jun-17	jul-17	ago-17	sep-17	oct-17	nov-17	dic-17	ene-18	feb-18	mar-18	abr-18	may-18	jun-18	jul-18
VINO	2.266,0	2.270,8	2.244,6	2.241,8	2.229,2	2.235,2	2.215,4	2.228,9	2.196,0	2.221,5	2.215,8	2.248,5	2.267,7	2.268,2	2.301,8	2.279,7	2.284,1	2.281,5	2.270,7	2.251,3	2.238,6	2.205,1	2.165,1	2.114,4
Licor	19,4	19,3	17,8	18,2	18,3	18,1	17,9	17,5	17,2	17,2	16,9	17,0	17,3	16,8	18,3	17,8	17,5	17,5	17,5	17,5	17,9	18,5	18,1	18,0
Espumosos y aguja	182,8	182,5	182,7	186,1	187,7	190,2	190,0	194,9	199,0	201,5	204,0	206,5	205,9	206,0	204,5	201,0	199,8	200,0	200,0	197,4	195,7	194,3	192,4	191,0
Envasados	784,2	785,3	774,5	767,5	767,0	777,8	778,0	781,7	776,7	780,1	783,2	789,6	793,0	796,2	811,2	806,8	803,0	799,2	792,6	784,1	777,0	766,1	754,2	743,1
BIB																								
Granel	1.279,6	1.283,7	1.269,6	1.270,0	1.256,2	1.249,0	1.229,6	1.234,7	1.203,2	1.222,7	1.211,7	1.235,4	1.251,5	1.249,1	1.267,7	1.254,1	1.263,9	1.264,9	1.260,5	1.252,3	1.248,0	1.226,3	1.200,4	1.162,3

VALOR (mill €)	ago-16	sep-16	oct-16	nov-16	dic-16	ene-17	feb-17	mar-17	abr-17	may-17	jun-17	jul-17	ago-17	sep-17	oct-17	nov-17	dic-17	ene-18	feb-18	mar-18	abr-18	may-18	jun-18	jul-18
VINO	2.652,8	2.669,0	2.633,8	2.646,4	2.645,0	2.662,7	2.658,4	2.692,6	2.677,1	2.699,8	2.707,4	2.743,6	2.767,3	2.771,9	2.825,0	2.832,2	2.847,2	2.877,1	2.896,9	2.894,7	2.917,9	2.934,0	2.938,6	2.940,6
Licor	68,6	69,6	63,9	66,1	67,8	67,7	67,1	66,5	65,9	65,4	63,7	63,4	63,2	61,3	67,2	65,4	64,8	65,3	65,1	66,2	66,2	67,4	67,0	67,4
Espumosos y aguja	463,9	465,9	456,8	460,7	457,6	458,5	455,9	463,1	467,9	468,7	470,4	478,4	483,7	481,3	485,4	482,7	481,4	483,6	487,4	484,8	485,5	491,4	496,3	501,9
Envasados	1.637,1	1.643,7	1.624,5	1.625,8	1.625,1	1.640,2	1.638,2	1.655,8	1.639,2	1.649,3	1.654,4	1.669,4	1.676,1	1.679,7	1.707,7	1.712,7	1.713,0	1.721,1	1.724,6	1.710,0	1.717,3	1.716,7	1.711,6	1.703,9
BIB																								
Granel	483,2	489,9	488,6	493,9	494,5	496,3	497,2	507,2	504,0	516,4	518,9	532,3	544,4	549,6	564,7	571,3	588,0	607,2	619,8	633,6	649,0	658,6	663,8	667,4

PRECIO MEDIO (€/l)	ago-16	sep-16	oct-16	nov-16	dic-16	ene-17	feb-17	mar-17	abr-17	may-17	jun-17	jul-17	ago-17	sep-17	oct-17	nov-17	dic-17	ene-18	feb-18	mar-18	abr-18	may-18	jun-18	jul-18
VINO	1,17	1,18	1,17	1,18	1,19	1,19	1,20	1,21	1,22	1,22	1,22	1,22	1,22	1,22	1,23	1,24	1,25	1,26	1,28	1,29	1,30	1,33	1,36	1,39
Licor	3,54	3,61	3,59	3,62	3,70	3,73	3,76	3,80	3,84	3,80	3,76	3,73	3,66	3,65	3,66	3,68	3,70	3,74	3,71	3,79	3,71	3,65	3,70	3,74
Espumosos y aguja	2,54	2,55	2,50	2,48	2,44	2,41	2,40	2,38	2,35	2,33	2,31	2,32	2,35	2,34	2,37	2,40	2,41	2,42	2,44	2,46	2,48	2,53	2,58	2,63
Envasados	2,09	2,09	2,10	2,12	2,12	2,11	2,11	2,12	2,11	2,11	2,11	2,11	2,11	2,11	2,11	2,12	2,13	2,15	2,18	2,18	2,21	2,24	2,27	2,29
BIB																								
Granel	0,38	0,38	0,38	0,39	0,39	0,40	0,40	0,41	0,42	0,42	0,43	0,43	0,43	0,44	0,45	0,46	0,47	0,48	0,49	0,51	0,52	0,54	0,55	0,57

