

## EVOLUCIÓN MENSUAL DE LOS PRINCIPALES DATOS

### INICIO CAMPAÑA 2018/2019

PRODUCCIÓN	INFOVI ago 18
<p>ARRANCA LA CAMPAÑA 2018/19 CON UNA PRODUCCIÓN DE 0,9 MILLONES DE HL (-86,5%)</p> <p>Los datos del INFOVI muestran una producción de vino en el mes de agosto de 2018 de <b>0,9 millones de hl</b>, muy inferiores (-86,5%) a los del mismo mes de 2017. Esto se explica porque la vendimia de la anterior campaña se anticipó.</p>	

EXISTENCIAS	INFOVI ago 18
<p>A 31 DE AGOSTO DE 2018, LAS EXISTENCIAS FINALES SON DE 27,7 MILLONES DE HL (-8,7 MILLONES)</p> <p>Los <b>27,7 millones de hl</b> de existencias finales existentes a 31 de agosto de 2018 son un 23,7% inferiores a los del 31 de agosto de 2017.</p> <p>De esos 27,7 millones, 26,9 millones corresponden a vino y 0,8 millones, a mosto sin concentrar.</p>	

IMPORTACIONES	OeMv jul 18
<p><b>(Mantenemos los datos de julio de 2018, al ser los últimos publicados por la AEAT)</b></p> <p>SE IMPORTARON 0,73 MILLONES HL (+43,6%) POR EL AUMENTO DEL GRANEL AL CIERRE DE LA CAMPAÑA 2017/18</p> <p>España importó en la campaña 2017/18, <b>0,73 millones de hl</b> y gastó <b>194 millones de euros</b> en vino (+7,3%), cayendo el precio medio un -25,3% hasta los 2,65 €/litro. Este mayor aumento en volumen que en valor se explica por el incremento en las compras de graneles.</p>	

ALCOHOL / VINAGRE	INFOVI ago 18
<p>SE REDUCEN LIGERAMENTE (-0,5%) LAS ENTREGAS A DESTILERÍA Y VINAGRE-RÍA EN AGOSTO DE 2018</p> <p>Las entregas a destilación y a elaboración de vinagre en el mes de agosto de 2018 fueron de <b>26.875 hl</b>, 9.396 hl para destilación y 17.479 hl para vinagrería.</p> <p>Con respecto al mes de agosto de 2017, se reducen un ligero 0,5%, por caída de lo destinado a destilación (-7,9%), ya que lo destinado a vinagrería aumenta un 4%.</p>	

MERCADO INTERIOR	Est. INFOVI OeMv ago 18
<p>CONSUMO NACIONAL DE VINO EN 10,3 MILLONES DE HL.</p> <p>En agosto de 2018, las entradas de vino en las bodegas españolas fueron de <b>1.451.481 hl</b>, siendo las salidas de <b>2.179.713 hl</b>. El saldo neto es de 0,7 millones de hl.</p> <p>Si sumamos ese saldo neto de los últimos doce meses (septiembre 2017 a agosto de 2018), el consumo nacional de vino apunta a unos 10,3 millones de hl. Este dato es ligeramente superior al de agosto de 2017, aunque a la baja con respecto a meses anteriores.</p>	

EXPORTACIONES	OeMv jul 18
<p><b>(Mantenemos los datos de julio de 2018, al ser los últimos publicados por la AEAT)</b></p> <p>EXPORTAMOS 1,3 MILLONES DE HL MENOS PERO FACTURANDO 197 MILLONES DE EUROS MÁS</p> <p>España exportó en la pasada campaña 21,1 millones de hl de vino (-6%), facturando 2.940,6 millones de euros (+7,2%), gracias a un precio medio superior (+14%) hasta los 1,39 €/litro.</p> <p>En volumen, cayeron tanto envasados (-6%) como graneles (-5,9%), creciendo en valor en mucha mayor medida los graneles (+25,3%) que los envasados (+2,8%).</p>	

## Análisis general

0,9 millones de hl de producción y 27,7 millones de existencias finales (-23,7%)

Arranca la campaña 2018/19 con una producción en el mes de agosto de 2018 de 0,9 millones de hectolitros, datos muy inferiores a los del mismo mes de la campaña anterior (-86,5%), donde se anticipó la vendimia. A pesar de esta caída en el primer mes de la campaña 2018/19, ésta se prevé muy superior a la campaña 2017/18, que fue especialmente corta. En lo que se refiere a las existencias finales, a 31 de agosto de 2018 fueron de 27,7 millones de hl de vino y mosto sin concentrar, un 23,7% inferiores a las del mismo periodo de 2017.

## Producción

La campaña 2018/19 arranca con una producción de 0,9 millones de hl, un 86,5% inferior a la del mismo mes de la campaña anterior, donde la vendimia fue temprana.

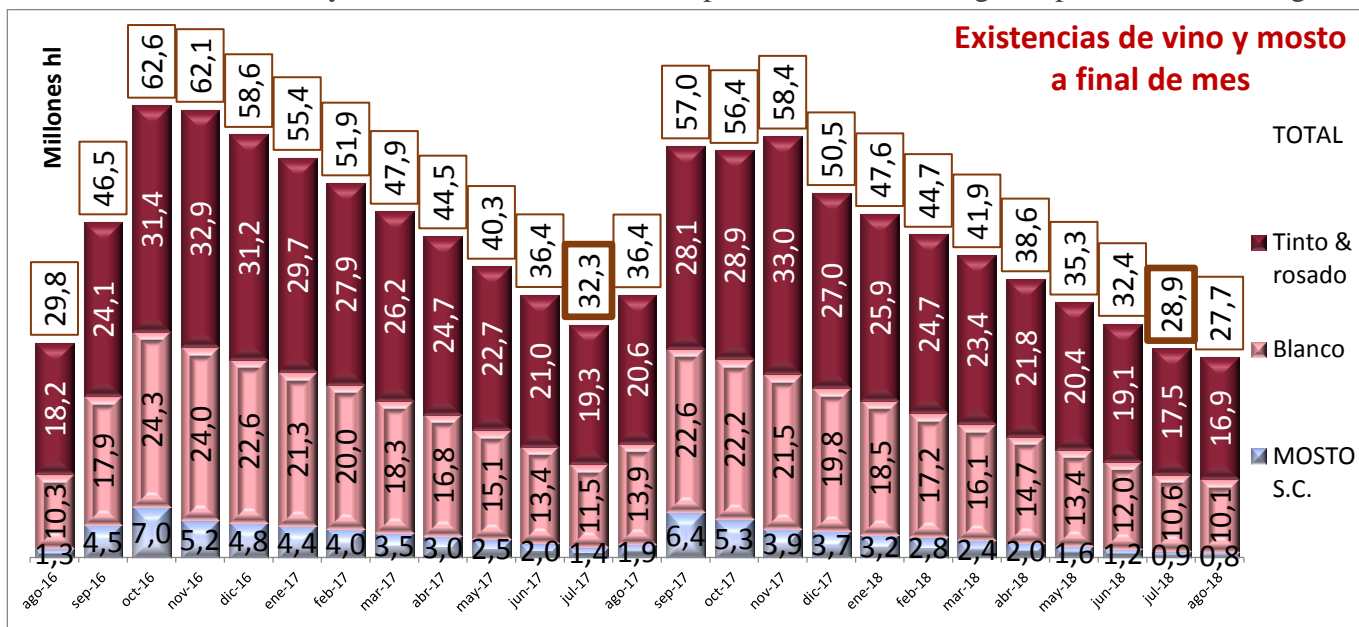
Según los datos publicados por el INFOVI, la campaña 2018/19 arranca con una producción de 0,9 millones de hl de vino. Si comparamos este dato con el del mismo mes de 2017, vemos que es sensiblemente inferior (-86,5%), al ser la vendimia anterior muy anticipada. Sin embargo, la campaña 2018/19 se prevé notablemente superior a la 2017/18, que fue especialmente corta. Los datos del INFOVI referentes a la producción de uva en el mes de agosto de 2018 la sitúan en los 141 millones de kilos, un -85,5% inferior a la de agosto de 2017.

Por otro lado, el MAPA, en su cuaderno Avances superficies y producciones de cultivos del mes de julio, señala que las primeras estimaciones, aún muy preliminares, indican una producción de uva para vinificación en la campaña 2018/19 de 5,3 millones de toneladas, un 11,7% superior a la de la campaña anterior.

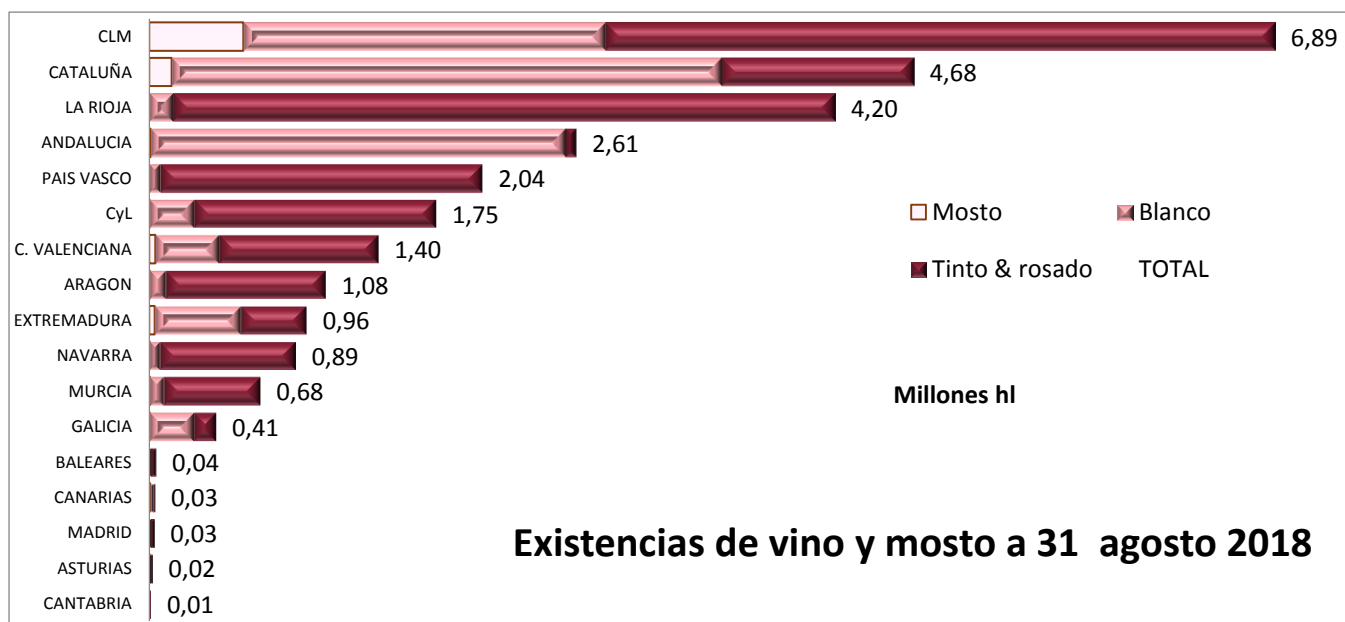
## Variación de existencias

Se sitúan en los 27,7 millones de hl a 31 de agosto de 2018, un 23,7% inferiores a las de agosto de 2017.

Las existencias de vino y mosto no concentrado, disponibles en las bodegas españolas a 31 de agosto de



2018, suponían un total de **27,7 millones de hectolitros**. De esa cantidad, casi 27 millones corresponden a vino y los 0,8 millones restantes, a mosto sin concentrar. Con respecto al mismo dato de la campaña anterior, las existencias se reducen en 8,7 millones de hl.



## Salidas a destilería y vinagrería

*Se reducen un ligero 0,5% en agosto de 2018, por caída de lo destinado a destilación (-7,9%)*

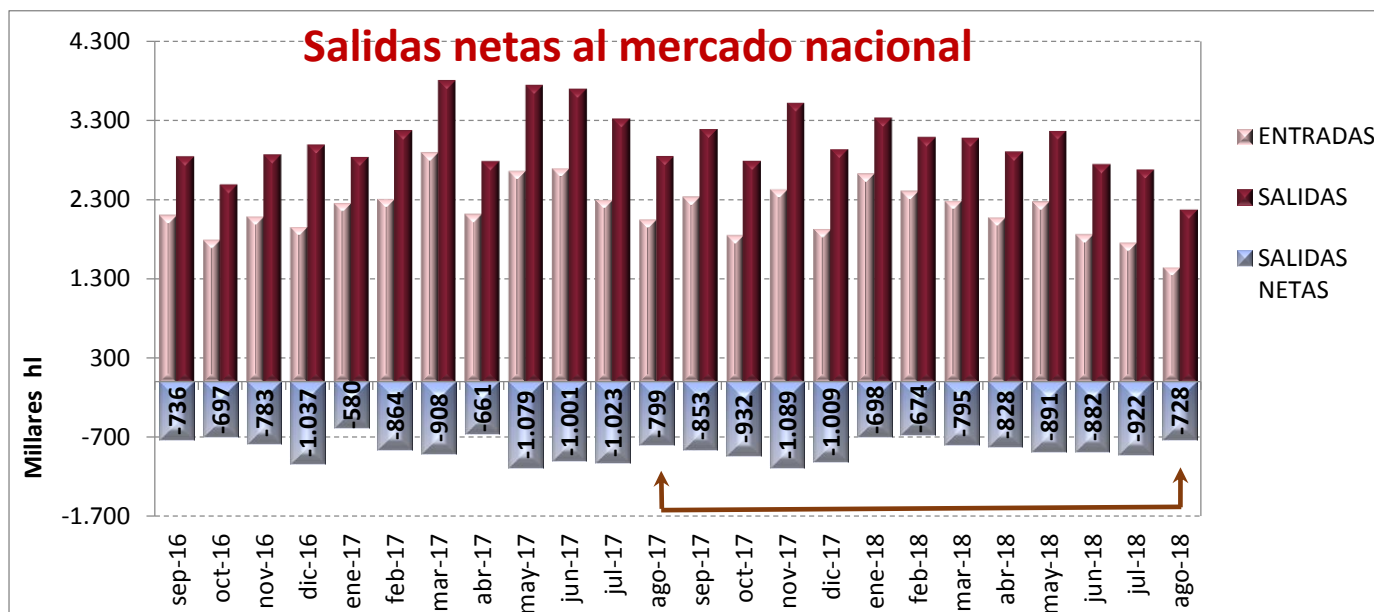
En el mes de agosto de 2018, según los datos del INFOVI, las bodegas españolas enviaron un total de **26.875 hl a destilería y vinagrería**. De ellos, 9.396 hl fueron para destilación y 17.479 hl, para elaboración de vinagre. En ambos casos, hay mayoría de vino blanco.

Con respecto al mes de agosto de 2017, en el que se enviaron 27.007 hl, vemos que se registra una ligera caída del 0,5%, por caída de lo destinado a destilación (-7,9%), ya que lo destinado a elaboración de vinagre aumenta un 4%.

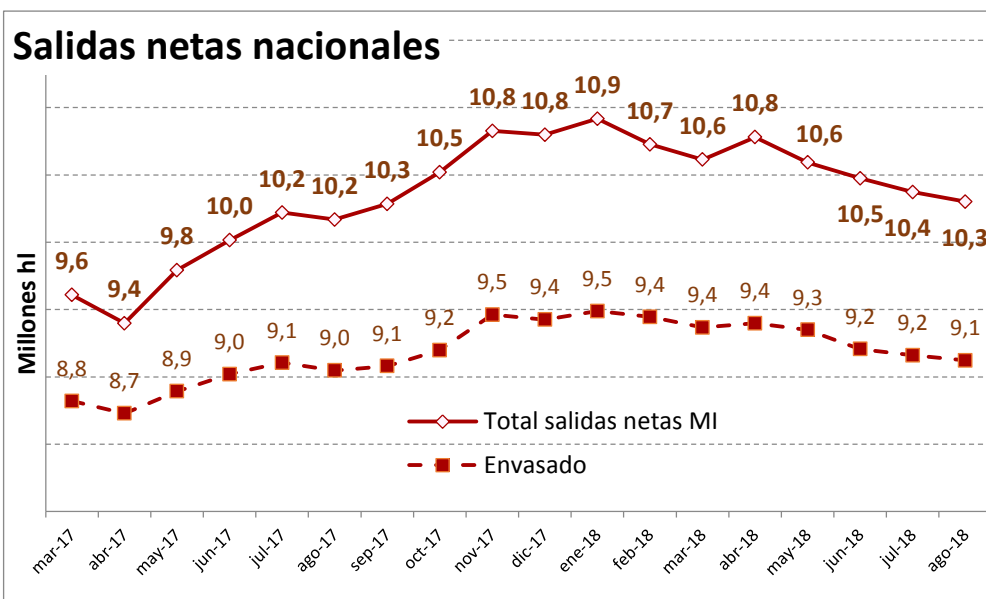
## Entradas y salidas nacionales

*Las salidas netas dentro del mercado nacional, distintas a destilería y vinagrería, suponen 10,3 millones de hl. La tendencia sigue a la baja.*

En agosto de 2018, las entradas de vino con origen nacional en las bodegas españolas supusieron 1.451.481 hl y las salidas en el mercado nacional fueron de 2.179.713 hl. Si a las entradas les restamos las salidas, nos da como resultado un saldo neto de 0,7 millones de hl.



De nuevo, y con el fin de realizar una estimación del consumo nacional, realizamos el seguimiento de las salidas netas de bodega en los últimos doce meses (septiembre 2017 a agosto de 2018). El resultado son **10,3 millones de hl**. Tal y como se muestra en el cuadro a la derecha, la tendencia es a la baja, pero los 10,3 millones de hl registrados en agosto de 2018, son superiores a los 10,2 millones registrados en agosto de 2017.



## Importaciones de vino en España

*Mantenemos los datos a julio de 2018, último disponible. Crecieron las importaciones españolas de vino en la campaña 2017/18, sobre todo en volumen por el aumento de las compras de granel.*

España importó en la campaña 2017/18 (de agosto 2017 a julio 2018) **0,73 millones de hl** de vino y gastó **194 millones de euros**, con un precio medio de 2,65 €/litro. Con respecto a las importaciones realizadas en la campaña anterior se registra un aumento notable en volumen del +43,6% y del +7,3% en el gasto, con caída del precio medio del -25,3% por tratarse este año de importaciones algo diferentes de las tradicionales. Esta evolución, con mayor aumento del volumen que del valor y caída del precio medio se explica por el aumento de las compras españolas de vino a granel (+119,7% en volumen o 0,2 millones de hl más), con precios medios más económicos, mientras que caen las compras de vinos con DOP y de espumosos, con mayor valor añadido.

A pesar del aumento de las importaciones españolas de vino, el saldo comercial sigue siendo netamente favorable para el vino español, alcanzando los 20,4 millones de hl y los 2.746,5 millones de euros, que suponen una notable contribución del sector a la balanza comercial nacional.

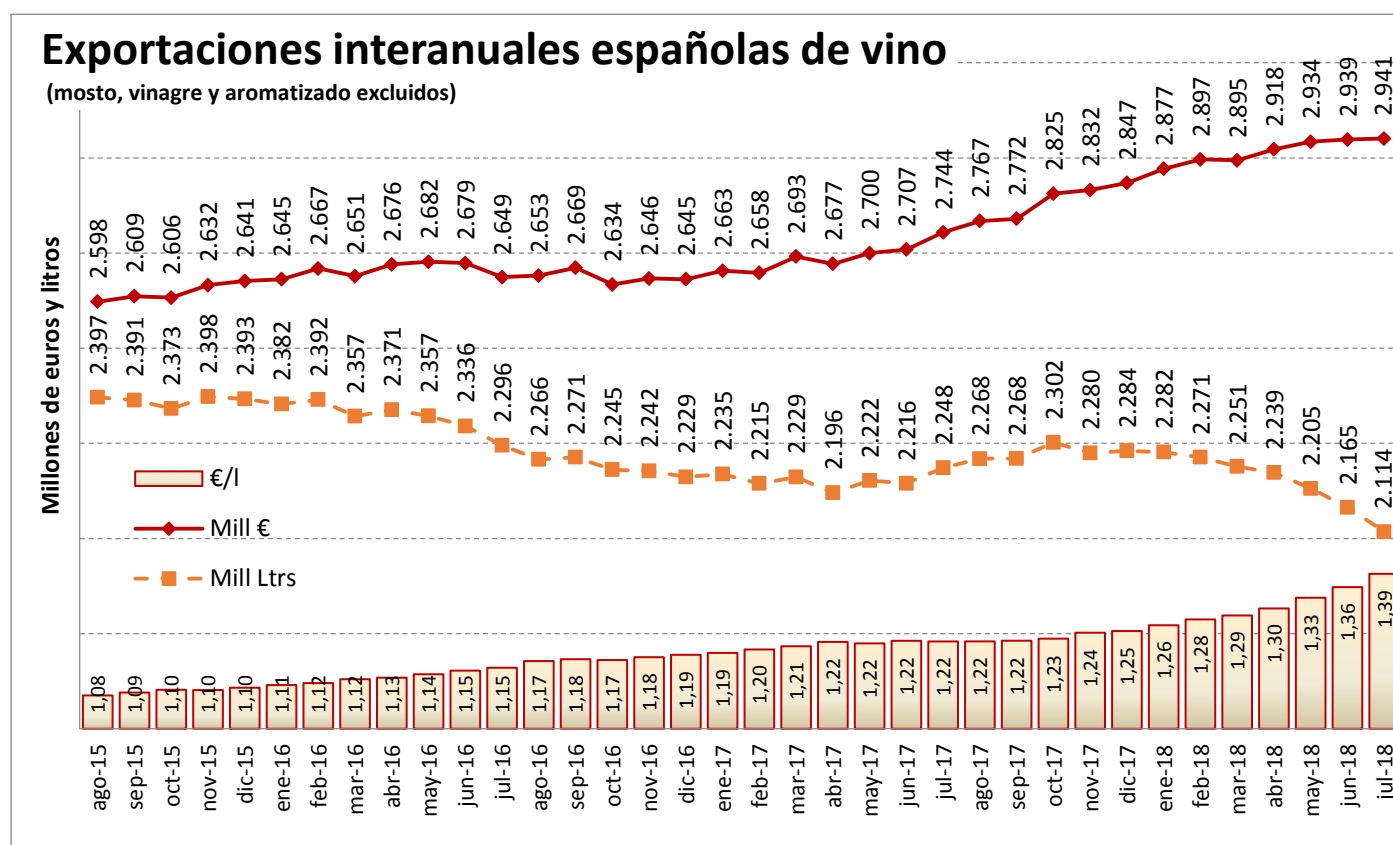
## Exportaciones de vino desde España

*Mantenemos los datos a julio de 2018, último disponible. España exportó 1,3 millones de hl menos en la campaña 2017/18 pero facturó 197 millones de euros más, gracias especialmente a los graneles.*

En la campaña 2017/18 (agosto 2017 a julio de 2018), España exportó 21,1 millones de hectolitros de vino por valor de 2.940,6 millones de euros, a un precio medio de 1,39 €/litro. Con respecto a las exportaciones de vino realizadas en la campaña anterior, se redujo el volumen exportado (-6%) pero aumentó la facturación en un 7,2%, gracias al aumento del 14% o 17 céntimos por litro más del precio medio. Es decir, se exportaron 1,3 millones de hl menos pero se facturaron 196,8 millones de euros más. En volumen cayeron, y de forma similar, las ventas tanto de los envasados (-6%) como de los graneles (-5,9%), aunque en valor crecieron en mucha mayor medida los ingresos por exportación de graneles (+25,3% o 134,9 millones de euros más) que los de los envasados (+2,8% o casi 62 millones de euros más), mostrándose aquellos como los grandes beneficiados en la campaña.

Ante una cosecha con poca disponibilidad de vino era previsible que se redujera el volumen exportado, como así ha ocurrido, aunque la mejor marcha de los graneles en valor muestra cómo han sido estos y no los envasados, los que han aprovechado esta situación.

Hay que destacar la buena marcha de las exportaciones de mostos, que crecen en este periodo un 19,2% en volumen y un 37% en valor.



**Agradecimiento por su apoyo al sector vitivinícola español a:**



*Información suministrada por la Interprofesional del Vino de España (OIVE), según el análisis objetivo de los datos mensuales extraídos del sistema INFOVI, editado y publicado por el MAPA y otras fuentes del sector vitivinícola español, y realizado por el Observatorio Español del Mercado del Vino (OeMv).*

*OIVE y OeMv no se hacen responsables de las posibles modificaciones o rectificaciones posteriores, por parte del MAPA y/u otras fuentes, con respecto al momento de su elaboración que pudieran dar lugar a cambios de escenario del entorno analizado.*

*Los datos originales pueden ser consultados en todo momento en*  
<http://www.mapama.gob.es/es/agricultura/temas/producciones-agricolas/vitivinicultura/>

## LISTA DE CUADROS Y GRÁFICOS ADJUNTOS

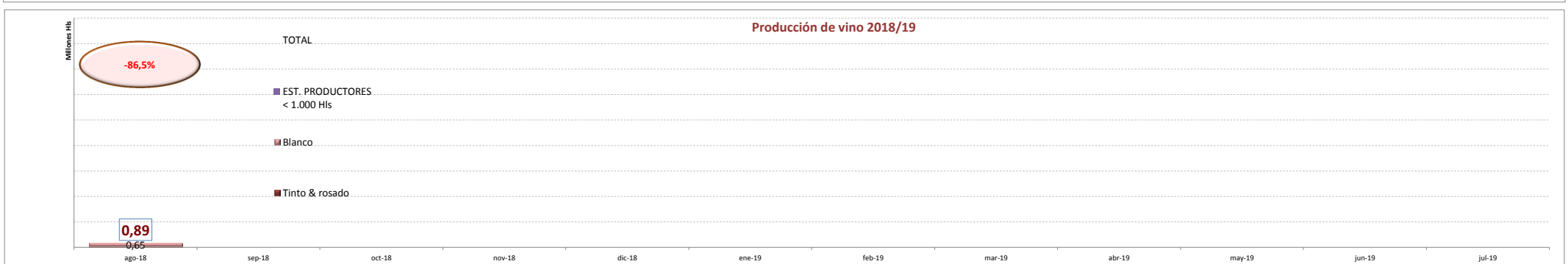
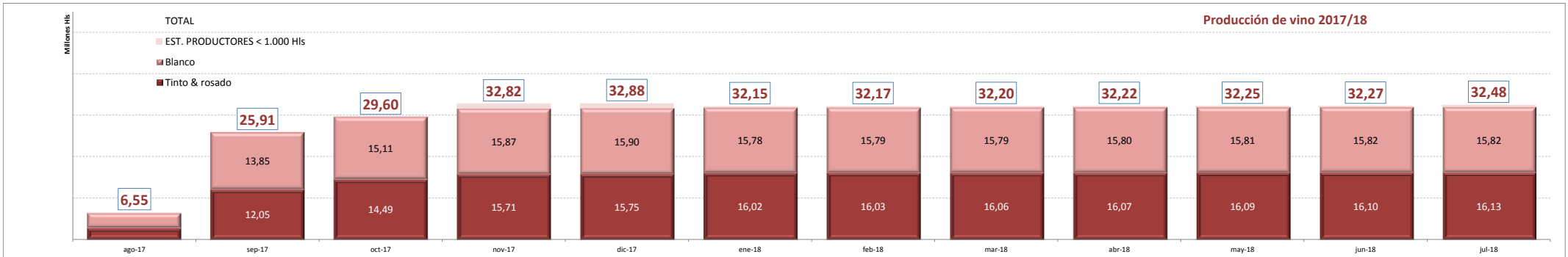
1. Evolución de la producción de uvas y vinos por meses en la campaña
2. Evolución de salidas a destilación y vinagrería
3. Evolución existencias
4. Evolución entradas y salidas interiores de vino
5. Evolución exportaciones en la campaña

# PRODUCCIÓN DE UVAS Y VINO

Fuente: INFOVI; elaboración OeMv



PRODUCCIÓN UVA (millones de Kg)	ago-16	sep-16	oct-16	nov-16	dic-16	ene-17	feb-17	mar-17	abr-17	may-17	jun-17	jul-17	ago-17	sep-17	oct-17	nov-17	dic-17	ene-18	feb-18	mar-18	abr-18	may-18	jun-18	jul-18	ago-18
EN EL MES	147,20	3.093,80	2.263,30	508,00	1,88	0,01	0,00	0,00	0,00	0,00	0,00	0,00	971,20	3.156,46	347,10	127,71	1,08	0,00	0,00	0,00	0,00	0,00	0,00	0,00	141,12
Blanco	110,60	1.793,20	1.137,20	148,20	0,12	0,00	0,00	0,00	0,00	0,00	0,00	0,00	561,50	1.867,33	96,93	36,86	0,24	0,00	0,00	0,00	0,00	0,00	0,00	0,00	108,13
Tinto & rosado	36,60	1.300,60	1.126,10	359,80	1,76	0,01	0,00	0,00	0,00	0,00	0,00	0,00	409,70	1.289,13	250,17	90,85	0,84	0,00	0,00	0,00	0,00	0,00	0,00	0,00	32,99
EN LA CAMPAÑA	147,20	3.241,00	5.504,30	6.012,30	6.014,18	5.883,90	5.883,90	5.883,46	5.883,46	5.883,46	5.883,46	5.882,31	971,20	4.127,66	4.488,74	4.602,47	4.622,13	4.634,25	4.634,25	4.634,25	4.634,25	4.634,25	4.634,25	4.634,25	141,12
Blanco	110,60	1.903,80	3.041,00	3.189,20	3.189,32	3.132,40	3.132,40	3.132,34	3.132,34	3.132,34	3.132,34	3.133,03	561,50	2.428,83	2.535,03	2.562,62	2.571,42	2.574,75	2.574,75	2.574,75	2.574,75	2.574,75	2.574,75	2.574,75	108,13
Tinto & rosado	36,60	1.337,20	2.463,30	2.823,10	2.824,86	2.751,50	2.751,50	2.751,12	2.751,12	2.751,12	2.751,12	2.749,28	409,70	1.698,83	1.953,70	2.039,85	2.050,70	2.059,50	2.059,50	2.059,50	2.059,50	2.059,50	2.059,50	2.059,50	32,99
PRODUCCIÓN VINO (Hls)	ago-16	sep-16	oct-16	nov-16	dic-16	ene-17	feb-17	mar-17	abr-17	may-17	jun-17	jul-17	ago-17	sep-17	oct-17	nov-17	dic-17	ene-18	feb-18	mar-18	abr-18	may-18	jun-18	jul-18	ago-18
EN EL MES	835.580	16.395.507	16.647.188	5.176.385	28.912	13.757	10.323	10.857	10.174	24.074	25.703	-11.579	6.548.600	19.359.770	3.482.902	2.193.528	60.769	11.583	15.164	29.100	18.956	30.865	19.650	26.608	885.748
Blanco	627.715	8.875.468	7.759.272	1.620.149	7.153	2.354	5.312	2.005	2.982	8.334	4.604	8.878	3.674.700	10.180.063	1.260.139	755.714	26.103	2.285	6.138	4.093	6.795	8.527	12.157	18.971	648.877
Tinto & rosado	207.865	7.520.039	8.887.916	3.556.236	21.759	11.403	5.011	8.852	7.192	15.740	21.099	-20.457	2.873.900	9.179.707	2.222.763	1.437.814	34.666	9.298	9.026	25.007	12.161	22.338	7.493	7.637	236.871
EN LA CAMPAÑA	835.580	17.231.087	33.878.275	39.842.791	39.871.703	39.951.131	39.961.454	39.972.311	39.982.485	40.006.559	40.032.262	40.020.683	6.548.564	25.908.334	29.603.991	32.816.396	32.877.165	32.152.884	32.168.048	32.197.148	32.216.104	32.246.969	32.266.619	32.480.430	885.748
Blanco	627.715	9.503.183	17.262.455	18.882.604	18.889.757	18.914.000	18.919.312	18.921.317	18.924.299	18.932.633	18.937.237	18.946.115	3.674.664	13.854.727	15.109.129	15.870.616	15.896.719	15.781.900	15.788.038	15.792.131	15.798.926	15.807.453	15.819.610	15.817.122	648.877
Tinto & rosado	207.865	7.727.904	16.615.820	20.172.056	20.193.815	20.249.000	20.254.011	20.262.863	20.270.055	20.285.795	20.306.894	20.286.437	2.873.900	12.053.607	14.494.862	15.714.184	15.748.850	16.022.570	16.031.596	16.056.603	16.068.764	16.091.102	16.098.595	16.128.237	236.871
EST. PRODUCTORES < 1.000 Hls				788.131	788.131	788.131	788.131	788.131	788.131	788.131	788.131	788.131				1.231.596	1.231.596	348.414	348.414	348.414	348.414	348.414	348.414	348.414	535.071
RENDIMIENTO UVA / VINO (Ltrs / kg)	ago-16	sep-16	oct-16	nov-16	dic-16	ene-17	feb-17	mar-17	abr-17	may-17	jun-17	jul-17	ago-17	sep-17	oct-17	nov-17	dic-17	ene-18	feb-18	mar-18	abr-18	may-18	jun-18	jul-18	ago-18
EN EL MES	0,57	0,53	0,74	1,02	1,54	137,57	---	---	---	---	---	---	0,67	0,61	1,00	1,72	5,61	---	---	---	---	---	---	---	0,63
Blanco	0,57	0,49	0,68	1,09	5,96	---	---	---	---	---	---	---	0,65	0,55	1,30	2,05	10,90	---	---	---	---	---	---	---	0,60
Tinto & rosado	0,57	0,58	0,79	0,99	1,24	114,03	---	---	---	---	---	---	0,70	0,71	0,89	1,58	4,11	---	---	---	---	---	---	---	0,72
EN LA CAMPAÑA	0,57	0,53	0,62	0,66	0,66	0,68	0,68	0,68	0,68	0,68	0,68	0,68	0,67	0,63	0,66	0,71	0,71	0,69	0,69	0,69	0,70	0,70	0,70	0,70	0,63
Blanco	0,57	0,50	0,57	0,59	0,59	0,60	0,60	0,60	0,60	0,60	0,60	0,60	0,65	0,57	0,60	0,62	0,62	0,61	0,61	0,61	0,61	0,61	0,61	0,61	0,60
Tinto & rosado	0,57	0,58	0,67	0,71	0,71	0,74	0,74	0,74	0,74	0,74	0,74	0,74	0,70	0,71	0,74	0,77	0,77	0,78	0,78	0,78	0,78	0,78	0,78	0,78	0,72





# SALIDAS A DESTILERIA Y VINAGRERIA

Fuente: INFOVI; elaboración OeMv

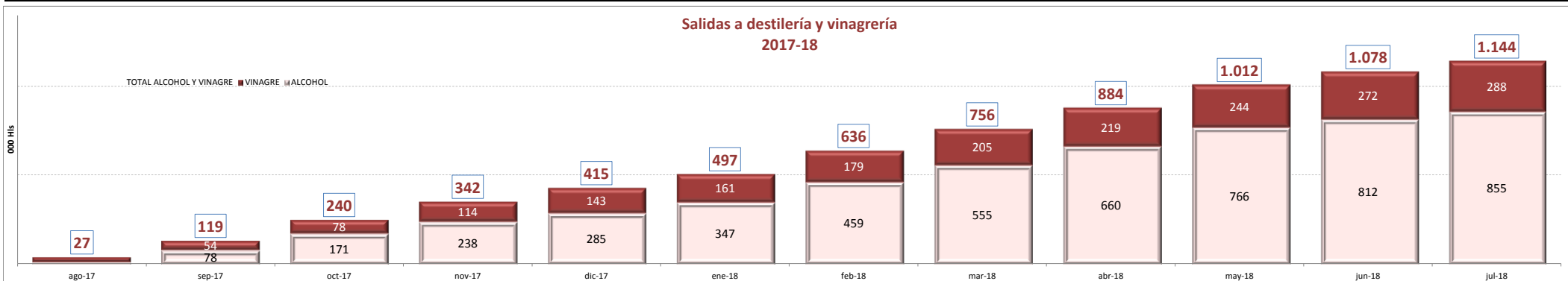
Interprofesional del  
**VINO DE  
ESPAÑA**

## MES A MES

ALCOHOL Y VINAGRE	ago-16	sep-16	oct-16	nov-16	dic-16	ene-17	feb-17	mar-17	abr-17	may-17	jun-17	jul-17	ago-17	sep-17	oct-17	nov-17	dic-17	ene-18	feb-18	mar-18	abr-18	may-18	jun-18	jul-18	ago-18
<b>ALCOHOL</b>	16.746	56.072	173.448	180.854	119.098	203.625	218.543	259.770	183.260	263.608	153.164	46.195	10.207	67.300	93.400	66.800	47.687	61.272	112.776	95.607	105.391	105.890	45.198	43.095	9.396
Tinto & rosado	4.264	17.326	18.818	36.565	30.701	39.107	86.915	48.084	22.319	40.889	15.156	4.963	8.015	10.300	13.400	18.000	9.936	17.143	37.420	38.154	19.066	25.431	14.722	3.132	2.715
Blanco	12.482	38.746	154.630	144.289	88.397	164.518	131.628	211.686	160.941	222.719	138.008	41.232	2.192	57.000	80.000	48.800	37.751	44.129	75.356	57.453	86.325	80.459	30.476	39.963	6.681
<b>VINAGRE</b>	27.865	25.812	24.319	35.906	29.283	17.390	18.466	20.950	19.217	24.600	27.987	16.398	16.800	23.966	27.929	35.700	25.154	20.605	26.433	23.910	22.527	22.031	21.072	22.701	17.479
Tinto & rosado	4.379	6.026	3.735	3.005	5.067	2.281	1.336	2.531	2.200	5.663	3.722	2.003	3.091	1.200	2.200	5.700	1.991	4.300	2.743	980	1.777	760	983	4.847	997
Blanco	23.486	19.786	20.584	32.901	24.216	15.109	17.130	18.419	17.017	18.937	24.265	14.395	14.000	22.766	25.729	30.000	23.163	16.305	23.690	22.930	20.750	21.271	20.089	17.854	16.482
<b>TOTAL ALCOHOL Y VINAGRE</b>	<b>44.611</b>	<b>81.884</b>	<b>197.767</b>	<b>216.760</b>	<b>148.381</b>	<b>221.015</b>	<b>237.009</b>	<b>280.720</b>	<b>202.477</b>	<b>288.208</b>	<b>181.151</b>	<b>62.593</b>	<b>27.007</b>	<b>91.266</b>	<b>121.329</b>	<b>102.500</b>	<b>72.841</b>	<b>81.877</b>	<b>139.209</b>	<b>119.517</b>	<b>127.918</b>	<b>127.921</b>	<b>66.270</b>	<b>65.796</b>	<b>26.875</b>

## ACUMULADO EN LA CAMPAÑA

ALCOHOL Y VINAGRE	ago-16	sep-16	oct-16	nov-16	dic-16	ene-17	feb-17	mar-17	abr-17	may-17	jun-17	jul-17	ago-17	sep-17	oct-17	nov-17	dic-17	ene-18	feb-18	mar-18	abr-18	may-18	jun-18	jul-18	ago-18
<b>ALCOHOL</b>	16.746	72.818	246.266	427.120	546.218	749.843	968.386	1.228.156	1.411.416	1.675.024	1.828.188	1.874.383	10.207	77.507	170.907	237.707	285.394	346.666	459.442	555.049	660.440	766.330	811.528	854.623	9.396
Tinto & rosado	4.264	21.590	40.408	76.973	107.674	146.781	233.696	281.780	304.099	344.988	360.144	365.107	8.015	18.315	31.715	49.715	59.651	76.794	114.214	152.368	171.434	196.865	211.587	214.719	2.715
Blanco	12.482	51.228	205.858	350.147	438.544	603.062	734.690	946.376	1.107.317	1.330.036	1.468.044	1.509.276	2.192	59.192	139.192	187.992	225.743	269.872	345.228	402.681	489.006	569.465	599.941	639.904	6.681
<b>VINAGRE</b>	27.865	53.677	77.996	113.902	143.185	160.575	179.041	204.700	219.208	243.808	271.795	288.193	17.091	41.057	68.986	104.686	129.840	150.445	176.878	200.788	223.315	245.346	266.418	289.119	17.479
Tinto & rosado	4.379	10.405	14.140	17.145	22.212	24.493	25.829	28.400	30.560	36.223	39.945	41.948	3.091	4.291	6.491	12.191	14.182	18.482	21.225	22.205	23.982	24.742	25.725	30.572	997
Blanco	23.486	43.272	63.856	96.757	120.973	136.082	153.212	176.300	188.648	207.585	231.850	246.245	14.000	36.766	62.495	92.495	115.658	131.963	155.653	178.583	199.333	220.604	240.693	258.547	16.482
<b>TOTAL ALCOHOL Y VINAGRE</b>	<b>44.611</b>	<b>126.495</b>	<b>324.262</b>	<b>541.022</b>	<b>689.403</b>	<b>910.418</b>	<b>1.147.427</b>	<b>1.432.856</b>	<b>1.630.624</b>	<b>1.918.832</b>	<b>2.099.983</b>	<b>2.162.576</b>	<b>27.298</b>	<b>118.564</b>	<b>239.893</b>	<b>342.393</b>	<b>415.234</b>	<b>497.111</b>	<b>636.320</b>	<b>755.837</b>	<b>883.755</b>	<b>1.011.676</b>	<b>1.077.946</b>	<b>1.143.742</b>	<b>26.875</b>



# EVOLUCIÓN DE EXISTENCIAS FINALES

Fuente: INFOVI, elaboración OeMV

NOTA: Las existencias finales de cada mes anterior al último son las consideradas como iniciales del mes siguiente



EXISTENCIAS TOTALES (Hls)	ago-16	sep-16	oct-16	nov-16	dic-16	ene-17	feb-17	mar-17	abr-17	may-17	jun-17	jul-17	ago-17	sep-17	oct-17	nov-17	dic-17	ene-18	feb-18	mar-18	abr-18	may-18	jun-18	jul-18	ago-18	
VINO	0	0	0	0	0	0	0	0	0	0	0	0	32.238.949	0	0	0	0	0	0	0	0	0	0	0	0	29.236.772
≥ 1.000 hl													29.274.534													26.515.341
< 1.000 hl													1.415.199													1.154.637
Almacenistas													1.549.216													1.566.794
MOSTO S.C.	0	0	0	0	0	0	0	0	0	0	0	0	1.434.062	0	0	0	0	0	0	0	0	0	0	0	0	869.773
≥ 1.000 hl													1.417.056													866.917
< 1.000 hl													16.744													2.641
Almacenistas													262													215

TOTAL EXISTENCIAS 33.673.011 30.106.545

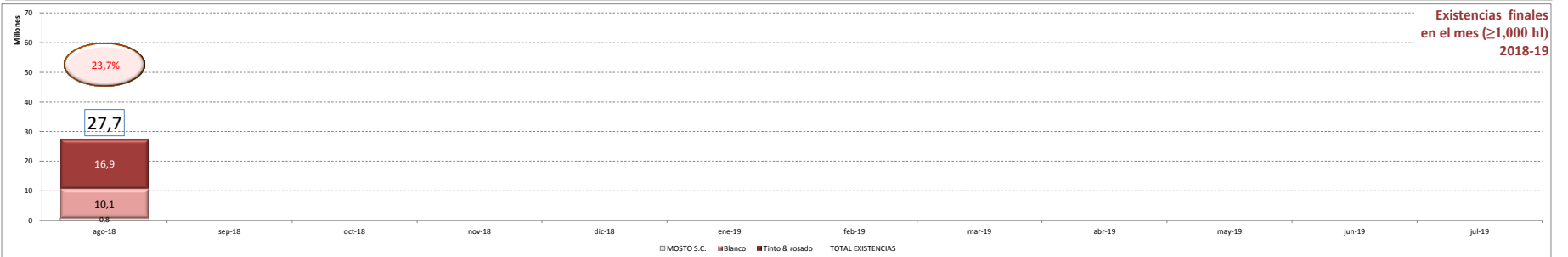
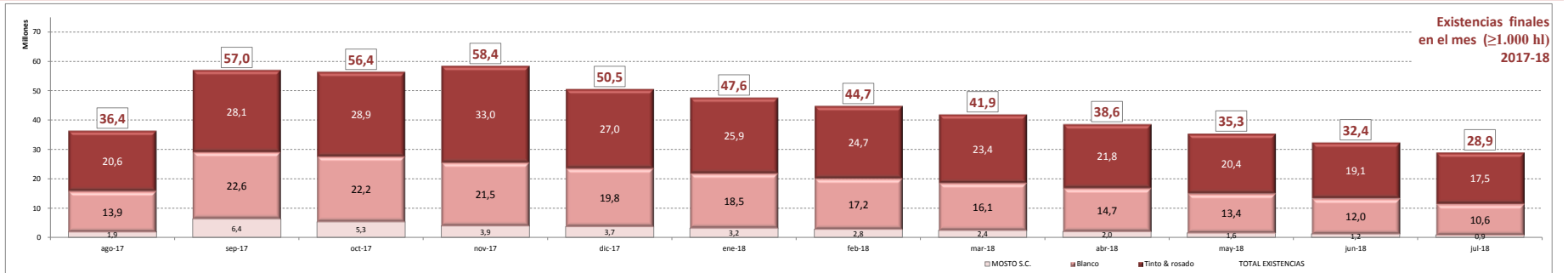
≥ 1.000 hl & almacenistas	ago-16	sep-16	oct-16	nov-16	dic-16	ene-17	feb-17	mar-17	abr-17	may-17	jun-17	jul-17	ago-17	sep-17	oct-17	nov-17	dic-17	ene-18	feb-18	mar-18	abr-18	may-18	jun-18	jul-18	ago-18
VINO	28.462.712	41.950.000	55.625.726	56.918.689	53.767.299	51.008.842	47.900.000	44.482.202	41.487.480	37.785.296	34.383.117	30.822.529	34.462.535	50.647.375	51.042.681	54.432.068	46.802.723	44.402.881	41.940.789	39.481.169	36.538.011	33.757.934	31.131.971	28.082.199	26.927.977
Tinto & rosado	18.200.000	24.100.000	31.359.864	32.917.033	31.200.000	29.700.000	27.900.000	26.220.880	24.658.652	22.651.227	20.999.736	19.290.000	20.600.000	28.055.284	28.891.481	32.967.370	27.038.329	25.871.772	24.706.370	23.413.222	21.794.815	20.403.034	19.097.594	17.485.164	16.857.433
* Granel	15.400.000	21.300.000	28.701.947	30.400.000	28.800.000	27.200.000	25.400.000	23.600.000	22.100.000	19.979.172	18.227.157	16.500.000	17.800.000	25.395.566	26.348.570	29.210.458	24.735.012	23.460.292	22.189.738	20.873.339	19.200.324	17.688.099	16.316.240	14.735.359	14.102.376
* Envasado	2.800.000	2.800.000	2.657.917	2.517.033	2.400.000	2.500.000	2.500.000	2.620.880	2.558.652	2.672.055	2.772.579	2.790.000	2.800.000	2.659.718	2.542.911	3.756.912	2.303.317	2.411.480	2.516.632	2.539.883	2.594.491	2.714.935	2.781.354	2.749.805	2.755.057
Blanco	10.262.712	17.850.000	24.265.862	24.001.656	22.567.299	21.308.842	20.000.000	18.261.322	16.828.828	15.134.069	13.383.381	11.532.529	13.862.535	22.592.091	22.251.200	21.464.698	19.764.394	18.531.109	17.234.419	16.067.947	14.743.196	13.354.900	12.034.377	10.597.035	10.070.544
* Granel	7.200.000	14.850.000	21.500.000	21.400.000	20.100.000	18.600.000	17.100.000	15.100.000	13.630.749	11.866.253	10.100.000	8.311.752	10.789.492	19.688.055	19.426.687	18.265.606	17.262.619	15.794.795	14.310.518	13.005.285	11.577.500	10.222.373	8.746.496	7.410.729	6.992.062
* Envasado	3.062.712	3.000.000	2.765.862	2.601.656	2.467.299	2.708.842	2.900.000	3.161.322	3.198.079	3.267.816	3.283.381	3.220.777	3.073.043	2.904.036	2.724.513	2.729.092	2.501.775	2.736.314	2.923.901	3.062.662	3.165.646	3.232.527	3.287.881	3.186.306	3.078.482
MOSTO S.C.	1.293.647	4.518.242	7.021.985	5.155.174	4.824.447	4.400.253	3.976.527	3.456.146	3.038.640	2.525.017	2.002.642	1.434.062	1.896.114	6.359.047	5.335.250	3.935.693	3.724.745	3.217.544	2.800.416	2.427.414	2.029.687	1.579.539	1.249.186	867.131	799.055
Tinto & rosado	272.722	1.232.685	1.786.117	1.231.377	1.120.311	984.424	861.253	720.516	594.960	542.744	416.806	312.643	497.745	1.485.360	1.234.104	778.794	707.323	621.824	510.070	413.011	316.216	226.382	173.774	136.659	127.292
Blanco	1.020.925	3.285.557	5.235.868	3.923.797	3.704.136	3.415.829	3.115.274	2.735.630	2.443.680	1.982.273	1.585.836	1.121.419	1.398.369	4.873.687	4.101.146	3.156.899	3.017.422	2.595.720	2.290.346	2.014.403	1.713.471	1.353.157	1.075.412	730.472	671.763

## VARIACIÓN EN EL MES

VAR. EXISTENCIAS (Hls) > 1.000 hl	ago-16	sep-16	oct-16	nov-16	dic-16	ene-17	feb-17	mar-17	abr-17	may-17	jun-17	jul-17	ago-17	sep-17	oct-17	nov-17	dic-17	ene-18	feb-18	mar-18	abr-18	may-18	jun-18	jul-18	ago-18
VINO	13.487.288	13.675.726	1.292.963	-3.151.390	-2.758.457	-3.108.842	-3.417.798	-2.994.722	-3.702.184	-3.402.179	-3.560.588	-3.640.006	16.184.840	395.306	3.389.387	-7.629.345	-2.399.842	-2.462.092	-2.459.620	-2.943.158	-2.780.077	-2.625.963	-3.049.772	-1.154.222	
Tinto & rosado	5.900.000	7.259.864	1.557.169	-1.717.033	-1.500.000	-1.800.000	-1.679.120	-1.562.228	-2.007.425	-1.651.491	-1.709.736	1.310.000	7.455.284	836.197	4.075.889	-5.929.041	-1.166.557	-1.165.402	-1.293.148	-1.618.407	-1.391.781	-1.305.440	-1.612.430	-627.731	
* Granel	5.900.000	7.401.947	1.698.053	-1.600.000	-1.600.000	-1.800.000	-1.800.000	-1.500.000	-2.120.828	-1.752.015	-1.727.157	1.300.000	7.595.566	953.004	2.861.888	-4.475.446	-1.274.720	-1.270.554	-1.316.399	-1.673.015	-1.512.225	-1.371.859	-1.580.881	-632.983	
* Envasado	0	-142.083	-140.884	-117.033	100.000	0	120.880	-62.228	113.403	100.524	17.421	10.000	-140.282	-116.807	1.214.001	108.163	105.152	23.251	54.608	120.444	66.419	-31.549	5.252		
Blanco	7.587.288	6.415.862	-264.206	-1.434.357	-1.258.457	-1.308.842	-1.738.678	-1.432.494	-1.694.759	-1.750.688	-1.850.852	2.330.006	8.729.556	-440.891	-686.502	-1.700.304	-1.233.285	-1.296.690	-1.166.472	-1.324.751	-1.388.296	-1.320.523	-1.437.342	-526.491	
* Granel	7.650.000	6.650.000	-100.000	-1.300.000	-1.500.000	-1.500.000	-2.000.000	-1.469.251	-1.764.496	-1.766.253	-1.788.248	2.477.740	8.898.563	-261.368	-691.081	-1.472.987	-1.467.824	-1.484.277	-1.305.233	-1.427.735	-1.455.177	-1.375.877	-1.335.767	-418.667	
* Envasado	-62.712	-234.138	-164.206	-134.357	-241.543	191.158	261.322	36.757	69.737	15.565	-62.604	-147.734	-169.007	-179.523	4.579	-227.317	234.539	187.587	138.761	102.984	66.881	55.354	-101.575		
MOSTO S.C.	3.224.595	2.503.743	-1.866.811	-330.727	-424.194	-423.726	-520.381	-417.506	-513.623	-522.375	-568.580	462.052	4.462.933	-1.023.797	-1.399.557	-210.948	-507.201	-417.128	-373.002	-397.727	-450.146	-330.353	-382.055	-68.076	
Tinto & rosado	959.963	553.432	-554.740	-111.066	-135.887	-123.171	-140.737	-125.556	-52.216	-125.938	-104.163	185.102	987.615	-251.256	-455.310	-71.471	-85.499	-111.754	-97.059	-96.795	-89.834	-52.608	-37.115	-9.367	
Blanco	2.264.632	1.950.311	-1.312.071	-219.661	-288.307	-300.555	-379.644	-291.950	-461.407	-396.437	-464.417	276.950	3.475.318	-772.541	-944.247	-139.477	-421.702	-305.374	-275.943	-300.932	-360.314	-277.745	-344.940	-58.709	

TOTAL EXISTENCIAS 16.711.883 16.179.469 -573.848 -3.482.117 -3.182.651 -3.532.568 -3.938.179 -3.412.228 -4.215.807 -3.924.554 -4.129.168 4.102.058 20.647.773 -628.491 1.989.830 -7.840.293 -2.907.043 -2.879.220 -2.832.622 -3.340.885 -3.230.225 -2.956.316 -3.431.827 -1.222.298

Promedio desde enero -3.482.117 -3.332.384 -3.399.112 -3.533.879 -3.509.549 -3.627.258 -3.669.729 -3.727.159 -2.857.246 -506.744 -517.812 -308.842 -888.184 -1.032.388 -1.155.511 -1.260.330 -1.382.716 -1.485.355 -1.562.774 -1.656.227 -1.635.563



## ENTRADAS Y SALIDAS NACIONALES

Fuente: INFOVI; elaboración DeVv



ENTRADAS (M)	sep-16	oct-16	nov-16	dic-16	ene-17	feb-17	mar-17	abr-17	may-17	jun-17	jul-17	ago-17	sep-17	oct-17	nov-17	dic-17	ene-18	feb-18	mar-18	abr-18	may-18	jun-18	jul-18	ago-18
VINO	2.116.703	1.729.575	2.089.992	1.962.751	2.363.752	2.313.177	2.901.178	2.135.389	2.655.784	2.697.361	2.301.841	2.003.817	2.343.028	1.858.138	2.434.339	1.934.799	2.634.154	2.417.026	2.290.218	2.080.590	2.282.753	1.867.780	1.764.477	1.451.481
Tinto y rosado	1.285.165	1.106.932	1.171.354	1.042.945	1.117.529	1.304.201	1.643.689	1.203.418	1.643.423	1.562.579	1.306.127	1.203.791	1.291.667	1.027.332	1.302.236	1.036.132	1.454.220	1.374.105	1.370.441	1.165.505	1.241.292	983.929	949.276	668.994
* Granel	1.158.098	993.477	1.049.594	897.526	1.015.943	1.182.924	1.507.461	1.072.070	1.492.062	1.430.813	1.184.939	1.104.572	1.179.669	888.672	1.146.375	893.068	1.349.543	1.260.443	1.255.812	1.052.491	1.123.018	859.619	828.546	780.092
* Envasado	127.067	113.455	121.761	145.419	101.586	121.277	136.228	131.348	151.361	131.766	121.188	99.219	111.998	138.660	155.861	145.064	104.677	113.662	114.629	113.014	118.274	124.310	120.730	88.302
Blanco	823.538	692.643	918.637	919.806	1.246.223	1.008.976	1.257.489	921.971	1.022.361	1.134.762	995.714	890.026	1.031.371	830.806	1.132.109	896.667	1.179.934	1.042.921	919.777	915.085	1.041.461	883.851	815.201	583.087
* Granel	727.281	620.269	822.095	813.879	1.040.995	907.812	1.144.935	815.843	903.102	1.005.663	881.619	781.438	953.145	735.625	1.008.100	796.720	1.082.356	940.182	812.221	811.075	915.118	737.334	682.873	500.869
* Envasado	98.257	72.393	96.602	105.927	105.268	101.164	112.655	106.128	119.259	129.119	114.095	68.588	98.226	95.181	112.003	99.947	97.578	104.010	107.556	104.010	126.343	146.517	132.328	82.218

SALIDAS (M)	sep-16	oct-16	nov-16	dic-16	ene-17	feb-17	mar-17	abr-17	may-17	jun-17	jul-17	ago-17	sep-17	oct-17	nov-17	dic-17	ene-18	feb-18	mar-18	abr-18	may-18	jun-18	jul-18	ago-18
VINO	2.846.847	2.496.275	2.872.790	3.000.247	2.843.700	3.176.933	3.809.113	2.785.956	3.745.111	3.698.177	3.325.245	2.853.181	3.196.111	2.790.285	3.223.320	2.943.657	3.332.648	3.051.099	3.084.860	2.908.385	3.173.949	2.750.207	2.466.308	2.179.713
Tinto y rosado	1.723.454	1.549.616	1.659.263	1.685.420	1.558.883	1.828.944	2.216.859	1.596.410	2.257.284	2.109.951	1.811.999	1.636.497	1.795.242	1.601.183	1.929.317	1.644.733	1.885.415	1.758.837	1.841.716	1.650.770	1.197.957	1.468.463	1.476.518	1.238.790
* Granel	1.166.929	992.139	1.100.325	944.587	1.104.039	1.293.931	1.580.323	1.056.213	1.611.823	1.492.337	1.248.297	1.174.603	1.249.473	977.687	1.193.583	948.346	1.401.728	1.272.448	1.264.356	1.137.529	1.200.573	941.085	920.045	786.547
* Envasado	556.525	557.477	568.938	740.833	454.844	535.013	636.536	540.197	645.471	617.614	563.702	461.894	545.769	623.456	735.794	696.387	483.687	486.379	577.360	523.241	597.384	527.378	556.473	452.243
Blanco	1.123.393	946.609	1.203.527	1.314.827	1.284.817	1.347.989	1.592.254	1.189.546	1.487.817	1.588.226	1.513.246	1.216.684	1.400.869	1.189.102	1.593.943	1.298.924	1.447.233	1.332.272	1.243.144	1.247.615	1.375.992	1.281.744	1.206.790	940.923
* Granel	755.969	588.783	833.219	827.059	981.250	1.013.034	1.160.410	817.845	1.012.237	1.098.496	1.011.464	810.277	1.003.688	731.800	1.064.911	810.090	1.114.317	997.661	856.899	848.365	927.747	834.024	729.259	560.660
* Envasado	367.424	357.826	370.308	487.768	303.567	334.955	431.844	371.701	475.580	488.730	501.782	406.407	397.181	457.302	529.032	488.834	332.916	334.611	386.245	399.250	448.245	447.720	489.261	380.863

DIFERENCIAS (M)	sep-16	oct-16	nov-16	dic-16	ene-17	feb-17	mar-17	abr-17	may-17	jun-17	jul-17	ago-17	sep-17	oct-17	nov-17	dic-17	ene-18	feb-18	mar-18	abr-18	may-18	jun-18	jul-18	ago-18
VINO	-730.144	-696.650	-782.799	-1.037.496	-579.948	-863.756	-907.935	-660.567	-1.079.327	-1.000.816	-1.023.404	-799.364	-853.073	-932.147	-1.088.981	-1.008.858	-698.494	-674.073	-794.642	-827.795	-891.196	-882.427	-921.831	-728.232
Tinto y rosado	-438.289	-442.684	-497.909	-642.475	-441.354	-524.743	-573.170	-392.992	-613.871	-547.372	-505.872	-432.706	-503.575	-573.851	-627.141	-606.601	-431.195	-471.275	-471.275	-495.265	-556.665	-484.534	-527.242	-370.396
* Granel	-8.831	1.388	-60.731	-47.061	-88.096	-111.007	-72.862	15.857	-115.761	-61.524	-63.358	-70.031	-60.834	-89.015	-47.208	-55.278	-52.185	-12.005	-8.544	-85.018	77.555	-81.466	-91.499	-6.455
* Envasado	-429.458	-444.022	-447.178	-595.414	-353.258	-413.736	-500.308	-408.849	-494.110	-485.348	-442.514	-362.675	-437.711	-484.836	-579.933	-551.323	-379.010	-372.717	-462.731	-410.227	-479.110	-403.068	-435.743	-363.941
Blanco	-297.855	-253.966	-284.890	-395.021	-138.594	-339.013	-334.765	-267.575	-465.456	-453.444	-517.532	-366.658	-349.498	-358.296	-461.840	-402.257	-267.299	-289.351	-323.367	-332.530	-334.531	-397.893	-394.589	-357.836
* Granel	-28.688	31.467	-11.184	-13.180	59.705	-105.222	-15.575	-2.002	-109.135	-92.833	-129.845	-28.839	-50.543	3.825	-56.811	-13.370	-31.961	-57.479	-44.678	-37.290	-12.629	-96.690	-46.656	-59.191
* Envasado	-269.167	-285.433	-273.706	-381.841	-198.299	-233.791	-319.189	-265.573	-356.321	-360.611	-387.687	-337.819	-298.955	-362.121	-405.029	-388.887	-335.338	-231.872	-278.689	-295.240	-321.902	-301.203	-347.933	-298.645

Salidas NETAS 12 últimos meses	2016	2017	2018	2019	2020	2021	2022	2023	2024	2025	2026	2027	2028	2029	2030									
Tinto y rosado	1.723.454	1.549.616	1.659.263	1.685.420	1.558.883	1.828.944	2.216.859	1.596.410	2.257.284	2.109.951	1.811.999	1.636.497	1.795.242	1.601.183	1.929.317	1.644.733	1.885.415	1.758.837	1.841.716	1.650.770	1.197.957	1.468.463	1.476.518	1.238.790
* Granel	1.166.929	992.139	1.100.325	944.587	1.104.039	1.293.931	1.580.323	1.056.213	1.611.823	1.492.337	1.248.297	1.174.603	1.249.473	977.687	1.193.583	948.346	1.401.728	1.272.448	1.264.356	1.137.529	1.200.573	941.085	920.045	786.547
* Envasado	556.525	557.477	568.938	740.833	454.844	535.013	636.536	540.197	645.471	617.614	563.702	461.894	545.769	623.456	735.794	696.387	483.687	486.379	577.360	523.241	597.384	527.378	556.473	452.243
Blanco	1.123.393	946.609	1.203.527	1.314.827	1.284.817	1.347.989	1.592.254	1.189.546	1.487.817	1.588.226	1.513.246	1.216.684	1.400.869	1.189.102	1.593.943	1.298.924	1.447.233	1.332.272	1.243.144	1.247.615	1.375.992	1.281.744	1.206.790	940.923
* Granel	755.969	588.783	833.219	827.059	981.250	1.013.034	1.160.410	817.845	1.012.237	1.098.496	1.011.464	810.277	1.003.688	731.800	1.064.911	810.090	1.114.317	997.661	856.899	848.365	927.747	834.024	729.259	560.660
* Envasado	367.424	357.826	370.308	487.768	303.567	334.955	431.844	371.701	475.580	488.730	501.782	406.407	397.181	457.302	529.032	488.834	332.916	334.611	386.245	399.250	448.245	447.720	489.261	380.863

Por envase	sep-16	oct-16	nov-16	dic-16	ene-17	feb-17	mar-17	abr-17	may-17	jun-17	jul-17	ago-17	sep-17	oct-17	nov-17	dic-17	ene-18	feb-18	mar-18	abr-18	may-18	jun-18	jul-18	ago-18
ENTRADAS	2.116.703	1.729.575	2.089.992	1.962.751	2.363.752	2.313.177	2.901.178	2.135.389	2.655.784	2.697.361	2.301.841	2.003.817	2.343.028	1.858.138	2.434.339	1.934.799	2.634.154	2.417.026	2.290.218	2.080.590	2.282.753	1.867.780	1.764.477	1.451.481
Granel	1.885.379	1.613.727	1.871.629	1.711.405	2.056.898	2.090.736	2.652.296	1.897.913	2.395.164	2.436.476	2.066.558	1.886.010	2.132.814	1.624.297	2.154.475	1.689.788	2.431.899	2.200.625	2.068.033	1.863.566	2.038.136	1.596.953	1.511.419	1.280.961
Envasado	225.324	185.848	218.363	251.346	206.854	222.441	248.882	237.476	270.620	260.885	235.283	167.807	210.224	233.841	279.864	245.011	202.255	216.401	222.185	217.024	244.617	270.827	255.058	170.520
SALIDAS	2.846.847	2.496.275	2.872.790	3.000.247	2.843.700	3.176.933	3.809.113	2.785.956	3.745.111	3.698.177	3.325.245	2.853.181	3.196.111	2.790.285	3.223.320	2.943.657	3.332.648	3.051.099	3.084.860	2.908.385	3.173.949	2.750.207	2.466.308	2.179.713
Granel	1.922.898	1.580.922	1.																					

# EXPORTACIONES ESPAÑOLAS DE VINO

Fuente: AEAT elaboración OeMv



## EXPORTACIONES MENSUALES

VOLUMEN (mill Ltrs)	ago-16	sep-16	oct-16	nov-16	dic-16	ene-17	feb-17	mar-17	abr-17	may-17	jun-17	jul-17	ago-17	sep-17	oct-17	nov-17	dic-17	ene-18	feb-18	mar-18	abr-18	may-18	jun-18	jul-18
VINO	156,8	202,8	174,1	206,3	170,1	163,1	171,4	191,1	180,8	207,6	201,8	222,7	176,0	203,3	207,7	184,3	174,4	160,5	160,5	171,7	168,1	174,1	161,8	172,0
Licor	0,7	1,9	1,4	3,3	1,6	1,0	0,9	1,1	1,1	1,3	1,4	1,4	1,0	1,4	2,9	2,7	1,3	1,0	0,9	1,0	1,5	1,9	1,1	1,3
Espumosos y aguja	14,5	19,1	21,8	22,9	16,8	12,6	11,5	16,1	18,3	16,5	18,3	18,0	13,9	19,2	20,3	19,5	15,6	12,8	11,5	13,5	16,7	15,0	16,4	16,6
Envasados	57,1	65,8	62,4	73,1	62,8	57,3	62,1	70,1	65,7	73,7	68,3	71,3	60,5	69,0	77,3	68,7	58,9	53,6	55,6	61,6	58,5	62,8	56,4	60,1
BIB																								
Granel	84,5	116,0	88,6	107,0	88,9	92,2	96,9	103,8	95,7	116,1	113,7	132,1	100,6	113,6	107,2	93,4	98,6	93,2	92,5	95,6	91,4	94,4	87,9	94,0

VALOR (mill €)	ago-16	sep-16	oct-16	nov-16	dic-16	ene-17	feb-17	mar-17	abr-17	may-17	jun-17	jul-17	ago-17	sep-17	oct-17	nov-17	dic-17	ene-18	feb-18	mar-18	abr-18	may-18	jun-18	jul-18
VINO	178,19	248,22	240,49	279,05	223,09	186,51	197,98	244,07	222,02	242,14	227,95	254,03	202,01	252,79	293,57	286,29	237,88	216,34	217,81	241,85	245,30	258,15	232,60	256,00
Licor	3,4	8,5	6,3	11,7	6,7	3,9	3,4	3,1	4,1	3,7	4,2	4,4	3,2	6,6	12,2	9,9	6,1	4,4	3,2	4,3	4,0	4,9	3,8	4,9
Espumosos y aguja	31,7	50,1	50,5	56,2	41,0	27,2	25,9	37,4	41,7	34,6	37,9	44,3	36,9	47,7	54,6	53,5	39,6	29,4	29,8	34,7	42,4	40,5	42,8	49,9
Envasados	110,5	144,2	147,1	165,4	135,7	116,4	124,9	155,5	132,7	152,8	135,9	148,3	117,2	147,8	175,1	170,5	136,0	124,4	128,4	140,9	140,0	152,2	130,8	140,6
BIB																								
Granel	32,6	45,4	36,5	45,8	39,7	39,1	43,8	48,1	43,6	51,1	49,9	57,0	44,7	50,7	51,7	52,4	56,2	58,2	56,4	61,9	59,0	60,6	55,1	60,7

PRECIO MEDIO (€/l)	ago-16	sep-16	oct-16	nov-16	dic-16	ene-17	feb-17	mar-17	abr-17	may-17	jun-17	jul-17	ago-17	sep-17	oct-17	nov-17	dic-17	ene-18	feb-18	mar-18	abr-18	may-18	jun-18	jul-18
VINO	1,14	1,22	1,38	1,35	1,31	1,14	1,16	1,28	1,23	1,17	1,13	1,14	1,15	1,24	1,41	1,55	1,36	1,35	1,36	1,41	1,46	1,48	1,44	1,49
Licor	5,20	4,46	4,63	3,55	4,28	3,84	3,92	2,85	3,76	2,73	2,94	3,27	3,38	4,62	4,19	3,63	4,68	4,55	3,44	4,12	2,72	2,51	3,49	3,90
Espumosos y aguja	2,18	2,62	2,32	2,45	2,43	2,16	2,25	2,32	2,28	2,10	2,07	2,46	2,65	2,48	2,69	2,75	2,54	2,30	2,59	2,57	2,54	2,69	2,61	3,01
Envasados	1,94	2,19	2,36	2,26	2,16	2,03	2,01	2,22	2,02	2,07	1,99	2,08	1,94	2,14	2,26	2,48	2,31	2,32	2,31	2,29	2,39	2,42	2,32	2,34
BIB																								
Granel	0,39	0,39	0,41	0,43	0,45	0,42	0,45	0,46	0,46	0,44	0,44	0,43	0,44	0,45	0,48	0,56	0,57	0,62	0,61	0,65	0,65	0,64	0,63	0,65

## EXPORTACIONES INTERANUALES

VOLUMEN (mill Ltrs)	ago-16	sep-16	oct-16	nov-16	dic-16	ene-17	feb-17	mar-17	abr-17	may-17	jun-17	jul-17	ago-17	sep-17	oct-17	nov-17	dic-17	ene-18	feb-18	mar-18	abr-18	may-18	jun-18	jul-18
VINO	2.266,0	2.270,8	2.244,6	2.241,8	2.229,2	2.235,2	2.215,4	2.228,9	2.196,0	2.221,5	2.215,8	2.248,5	2.267,7	2.268,2	2.301,8	2.279,7	2.284,1	2.281,5	2.270,7	2.251,3	2.238,6	2.205,1	2.165,1	2.114,4
Licor	19,4	19,3	17,8	18,2	18,3	18,1	17,9	17,5	17,2	17,2	16,9	17,0	17,3	16,8	18,3	17,8	17,5	17,5	17,5	17,5	17,9	18,5	18,1	18,0
Espumosos y aguja	182,8	182,5	182,7	186,1	187,7	190,2	190,0	194,9	199,0	201,5	204,0	206,5	205,9	206,0	204,5	201,0	199,8	200,0	200,0	197,4	195,7	194,3	192,4	191,0
Envasados	784,2	785,3	774,5	767,5	767,0	777,8	778,0	781,7	776,7	780,1	783,2	789,6	793,0	796,2	811,2	806,8	803,0	799,2	792,6	784,1	777,0	766,1	754,2	743,1
BIB																								
Granel	1.279,6	1.283,7	1.269,6	1.270,0	1.256,2	1.249,0	1.229,6	1.234,7	1.203,2	1.222,7	1.211,7	1.235,4	1.251,5	1.249,1	1.267,7	1.254,1	1.263,9	1.264,9	1.260,5	1.252,3	1.248,0	1.226,3	1.200,4	1.162,3

VALOR (mill €)	ago-16	sep-16	oct-16	nov-16	dic-16	ene-17	feb-17	mar-17	abr-17	may-17	jun-17	jul-17	ago-17	sep-17	oct-17	nov-17	dic-17	ene-18	feb-18	mar-18	abr-18	may-18	jun-18	jul-18
VINO	2.652,8	2.669,0	2.633,8	2.646,4	2.645,0	2.662,7	2.658,4	2.692,6	2.677,1	2.699,8	2.707,4	2.743,6	2.767,3	2.771,9	2.825,0	2.832,2	2.847,2	2.877,1	2.896,9	2.894,7	2.917,9	2.934,0	2.938,6	2.940,6
Licor	68,6	69,6	63,9	66,1	67,8	67,7	67,1	66,5	65,9	65,4	63,7	63,4	63,2	61,3	67,2	65,4	64,8	65,3	65,1	66,2	66,2	67,4	67,0	67,4
Espumosos y aguja	463,9	465,9	456,8	460,7	457,6	458,5	455,9	463,1	467,9	468,7	470,4	478,4	483,7	481,3	485,4	482,7	481,4	483,6	487,4	484,8	485,5	491,4	496,3	501,9
Envasados	1.637,1	1.643,7	1.624,5	1.625,8	1.625,1	1.640,2	1.638,2	1.655,8	1.639,2	1.649,3	1.654,4	1.669,4	1.676,1	1.679,7	1.707,7	1.712,7	1.713,0	1.721,1	1.724,6	1.710,0	1.717,3	1.716,7	1.711,6	1.703,9
BIB																								
Granel	483,2	489,9	488,6	493,9	494,5	496,3	497,2	507,2	504,0	516,4	518,9	532,3	544,4	549,6	564,7	571,3	588,0	607,2	619,8	633,6	649,0	658,6	663,8	667,4

PRECIO MEDIO (€/l)	ago-16	sep-16	oct-16	nov-16	dic-16	ene-17	feb-17	mar-17	abr-17	may-17	jun-17	jul-17	ago-17	sep-17	oct-17	nov-17	dic-17	ene-18	feb-18	mar-18	abr-18	may-18	jun-18	jul-18
VINO	1,17	1,18	1,17	1,18	1,19	1,19	1,20	1,21	1,22	1,22	1,22	1,22	1,22	1,22	1,23	1,24	1,25	1,26	1,28	1,29	1,30	1,33	1,36	1,39
Licor	3,54	3,61	3,59	3,62	3,70	3,73	3,76	3,80	3,84	3,80	3,76	3,73	3,66	3,65	3,66	3,68	3,70	3,74	3,71	3,79	3,71	3,65	3,70	3,74
Espumosos y aguja	2,54	2,55	2,50	2,48	2,44	2,41	2,40	2,38	2,35	2,33	2,31	2,32	2,35	2,34	2,37	2,40	2,41	2,42	2,44	2,46	2,48	2,53	2,58	2,63
Envasados	2,09	2,09	2,10	2,12	2,12	2,11	2,11	2,12	2,11	2,11	2,11	2,11	2,11	2,11	2,11	2,12	2,13	2,15	2,18	2,18	2,21	2,24	2,27	2,29
BIB																								
Granel	0,38	0,38	0,38	0,39	0,39	0,40	0,40	0,41	0,42	0,42	0,43	0,43	0,43	0,44	0,45	0,46	0,47	0,48	0,49	0,51	0,52	0,54	0,55	0,57

