

EVOLUCIÓN MENSUAL DE LOS PRINCIPALES DATOS

CAMPAÑA 2018/2019

PRODUCCIÓN	INFOVI oct 18	EXISTENCIAS	INFOVI oct 18	IMPORTACIONES	OeMv sep 18
<p>LA PRODUCCIÓN DE VINO ASCIENDE A 40,9 MILLONES DE HL EN LOS TRES PRIMEROS MESES DE CAMPAÑA (+38%)</p> <p>De esa cantidad, 21,6 millones de hl son de vino blanco y 19,2 millones de hl de vino tinto y rosado.</p> <p>Castilla-La Mancha supone el 58,6% de la producción de vino con 23,9 millones de hl.</p>		<p>TENEMOS, A FINALES DE OCTUBRE, 12,1 MILLONES HL MÁS QUE HACE UN AÑO</p> <p>De los 68,5 millones hl de existencias finales, 61,2 millones hl corresponden a existencias de vino y 7,4 millones de hl a mosto sin concentrar.</p> <p>También es Castilla-La Mancha la comunidad con mayores existencias de vino y mosto sin concentrar, con 33,1 millones de hl.</p>		<p>COMPRAS DE VINO A GRAN EL ARGENTINO ELEVAN LAS IMPORTACIONES ESPAÑOLAS DE VINO (+44%) EN VOLUMEN</p> <p>España importó, en los dos primeros meses de campaña 154.903 hl (+44%), invirtiendo por ellos casi 36 millones de euros (+18,2%), a un precio medio de 2,32 €/litro (-18%).</p>	
ALCOHOL / VINAGRE	INFOVI oct 18	MERCADO INTERIOR	Est. INFOVI OeMv oct 18	EXPORTACIONES	OeMv sep 18
<p>299.014 HL DE VINO FUERON DESTINADOS A ALCOHOL Y VINAGRERÍA (+146%) EN OCTUBRE DE 2018</p> <p>Destaca el aumento registrado en los tres primeros meses de campaña por lo destinado a destilación (+89%, hasta los 321.978 hl).</p> <p>Lo destinado a vinagrería crece un 50,6% hasta los 103.900 hl en los tres primeros meses de campaña.</p>		<p>CONSUMO NACIONAL DE VINO EN 10,2 MILLONES DE HL. SE MANTIENE LA TENDENCIA A LA BAJA.</p> <p>En octubre de 2018, las <u>entradas</u> nacionales fueron de 2.506.743 hl (+35%), por aumento, sobre todo, de las entradas de vino a granel blanco. Las <u>salidas</u>, por su parte, fueron de 3.416.527 hl (+22,4%), siendo la diferencia entre entradas y salidas de -909.784 hl.</p> <p>Las salidas netas de los últimos 12 meses suman un total de 10,2 millones de hl, manteniéndose la tendencia descendente de los últimos meses.</p>		<p>ESPAÑA EXPORTÓ 2,9 MILLONES DE HL (-23,3%) POR VALOR DE 443,4 MILLONES € (-2,5%) EN LOS DOS PRIMEROS MESES DE CAMPAÑA</p> <p>En términos absolutos, España dejó de exportar en este periodo 0,9 millones de hl y dejó de facturar 11,4 millones de euros respecto a igual periodo de la campaña anterior.</p> <p>La caída en valor se explica, sobre todo, por la evolución negativa de las exportaciones de envasados, mientras que, en volumen, evolucionan peor los graneles.</p>	

Análisis general

Con respecto a los tres primeros meses de la campaña anterior, aumenta la producción en 11,3 millones de hl, hasta situarse en los 40,9 millones de hl. Las existencias finales, aumentan en 12,1 millones de hl y se sitúan en los 68,5 millones de hl a 31 de octubre, mientras caen el consumo nacional y las exportaciones.

Los datos suministrados por el INFOVI correspondientes al mes de octubre de 2018 muestran que, en ese mes, se produjeron 20,2 millones de hl de vino, lo que supone, que en los tres primeros meses de la campaña 2018/19 la producción ascendió a 40,9 millones de hl, cifra un 38% superior a la del mismo dato de la campaña anterior (+11,3 millones de hl). También aumentan de forma significativa las existencias finales a 31 de octubre: 12,1 millones de hl más que en la misma fecha de la campaña anterior que las sitúan en los 68,5 millones de hl de vino y mosto sin concentrar. En línea con la mayor producción y existencias, también aumenta significativamente lo destinado a destilación en los tres primeros meses de campaña (+88,6%), hasta los 321.978 hl.

También son mayores las entradas nacionales de vino (+35%) y las salidas (+22,4%), que arrojan un saldo neto de -0,9 millones de hl. Si acumulamos ese saldo neto de los doce últimos meses, tal y como venimos haciendo para estimar el consumo nacional, nos da una cifra de 10,2 millones de hl, que mantiene la tendencia a la baja del consumo, vista desde mayo de 2018.

Por último, en cuanto al comercio exterior y con datos hasta septiembre de 2018, crecen las importaciones españolas de vino por lo que desde el OeMv se han detectado como dos meses de compras puntuales abundantes de vino a granel procedente de Argentina, y descienden las exportaciones, no solo en volumen, sino también ahora en valor.

Producción

20,2 millones de hl de vino producidos en el mes de octubre de 2018 elevan la producción en los tres primeros meses de campaña a los 40,9 millones de hl (+38%)

Según los datos suministrados por el INFOVI, la producción de vino en el mes de octubre de 2018 fue de 20,16 millones de hl, de los que 11,4 millones de hl corresponden a vino tinto y rosado y los 8,8 millones de hl restantes, a vino blanco.

En lo que va de campaña, desde agosto de 2018 a octubre de 2018, la producción de vino asciende a 40,9 millones de hl, un 38% superior a la del mismo periodo de la campaña anterior, que fue especialmente escasa, lo que equivale a 11,2 millones de hectolitros más que han entrado en las bodegas.

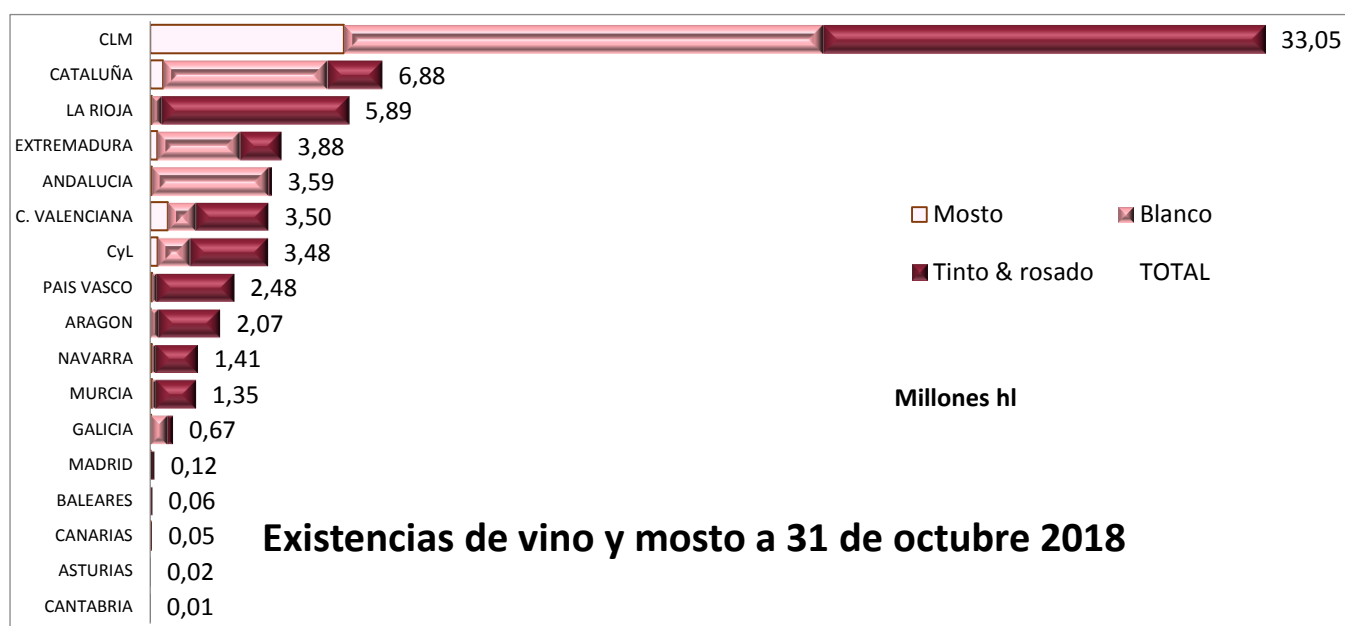
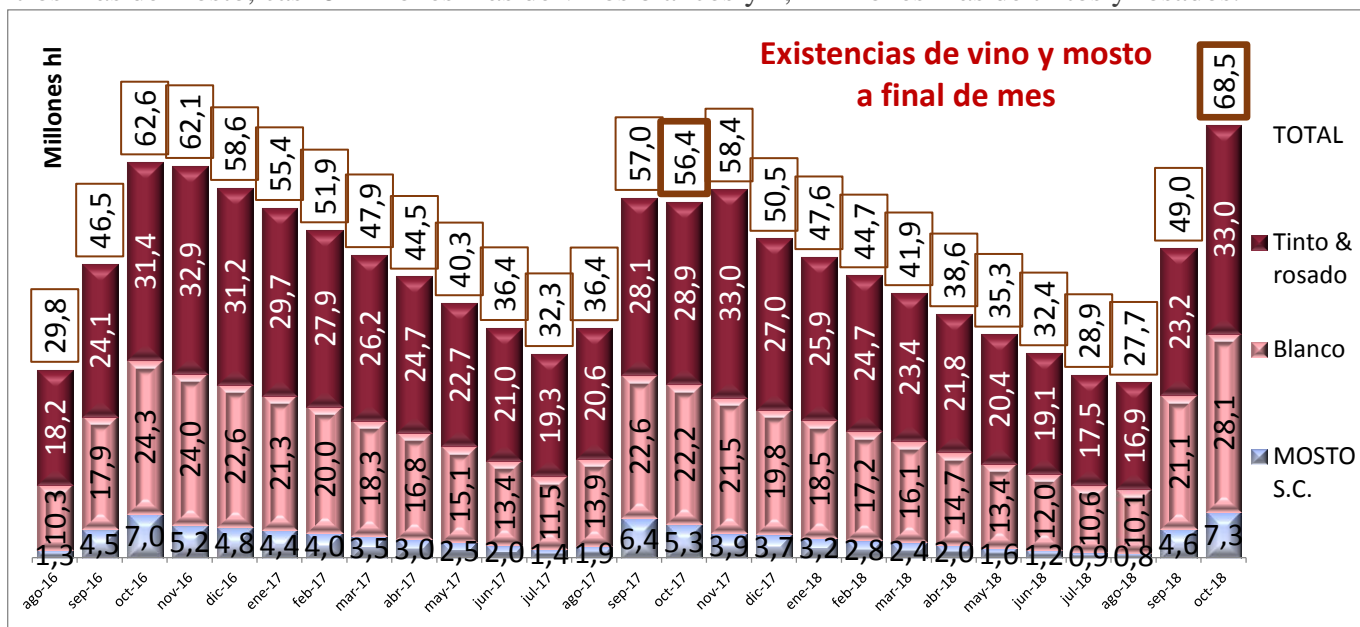
Por comunidades autónomas, el 58,6% de la producción de los tres primeros meses de campaña corresponde a Castilla-La Mancha, con 23,9 millones de hl, seguida de Extremadura, con 3,6 millones de hl, La Rioja, que roza los 2 millones de hl de producción de vino y con 1,9 millones de hl, la Comunidad Valenciana.

En cuanto a la producción de uva, la producción acumulada en lo que llevamos de campaña (agosto a octubre de 2018) es de 6.139 millones de kilos (+37%).

Variación de existencias

Aumentan las existencias de vino y mosto en 12,1 millones de hl, hasta situarse en los 68,5 millones de hl a 31 de octubre de 2018

También crecen las existencias finales a 31 de octubre de 2018 con respecto a las registradas a finales de octubre de 2017. Son un 21,5% superiores, hasta alcanzar los 68,5 millones de hl (frente a los 56,4 millones de hl de octubre de 2017 o 12,1 millones de hl más). De esa cantidad, 61,2 millones de hl corresponden a vino y 7,3 millones, a mosto sin concentrar. De los 61,2 millones de hl de existencias finales de vino, 33 millones corresponden a tintos y rosados (92% a granel) y 28,1 millones de hl, a vinos blancos, también en su mayoría a granel. En cifras absolutas y con respecto a la campaña anterior, tenemos 2 millones de hectolitros más de mosto, casi 6 millones más de vinos blancos y 4,1 millones más de tintos y rosados.



Por comunidades autónomas, Castilla-La Mancha tiene unas existencias finales a 31 de octubre de 2018 de 33,1 millones de hl, de los que 27,3 millones corresponden a vino y 5,7 millones, a mosto sin concentrar. Con respecto a la campaña anterior, sus existencias aumentan un 37% o 8,9 millones de hl más. Le siguen, de lejos, Cataluña, con 6,9 millones de hl y La Rioja, con 5,9 millones.

Salidas a destilería y vinagrería

Aumento de lo destinado a destilación del 88,6% en los tres primeros meses de campaña, hasta los 321.978 hl

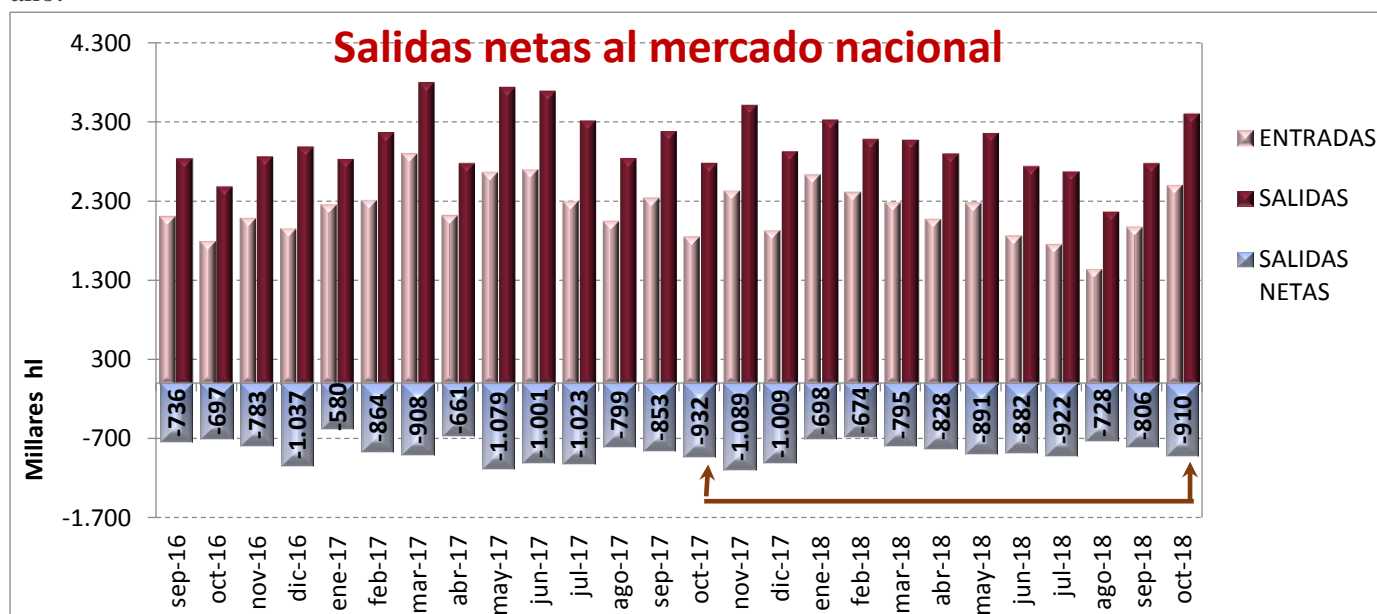
En el mes de octubre de 2018, **299.014 hl** fueron destinados a destilación y a la elaboración de vinagre, lo que representa un aumento del 146% respecto al mismo mes de 2017. Destaca el aumento registrado en el mes por lo destinado a destilación (+196%, hasta los 276.647 hl), mientras que lo destinado a vinagrería, pierde un -20%, hasta los 22.367 hl. Los datos por comunidades autónomas muestran que el 86,6% del vino enviado a destilación es vino blanco de Castilla-La Mancha (239.523 hl).

En cuanto al dato acumulado en lo que llevamos de campaña, **425.878 hl** han sido destinados a destilación (321.978 hl) y vinagrería (103.900 hl), lo que supone un aumento del 77,5% con respecto al mismo dato de la campaña anterior.

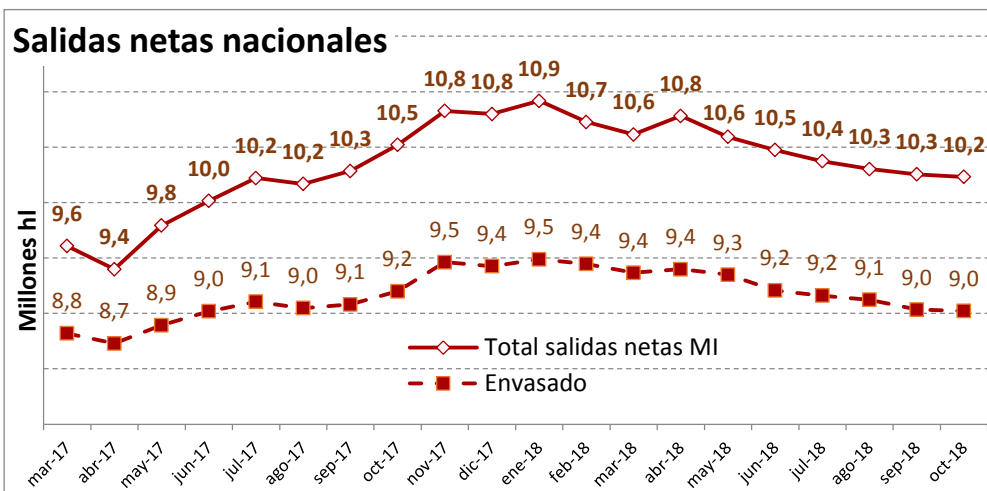
Entradas y salidas nacionales

Las salidas netas dentro del mercado nacional, distintas a destilería y vinagrería, suponen 10,2 millones de hl. Se mantiene la tendencia a la baja.

En el mes de octubre de 2018, las **entradas** de vino de origen nacional en las bodegas españolas fueron de **2.506.743 hl**, un 35% superiores a las del mismo mes de la campaña anterior, por aumento, sobre todo, de las entradas de vino a granel blanco (+65%). En cuanto a las **salidas** interiores de vino, distintas de destilería y vinagrería, supusieron, en el mes de octubre de 2018, **3.416.527 hl** (+22,4%). La diferencia entre las entradas y las salidas arroja un saldo neto de -909.784 hl, que es un 2,4% inferior al del mismo mes de hace un año.



Si sumamos ese saldo neto de los últimos doce meses (noviembre 2017 a octubre 2018), tal y como venimos haciendo para poder realizar una estimación del consumo nacional de vino, vemos que se situaría en este periodo en los 10,2 millones de hl. Se mantiene la tendencia a la baja de los últimos meses (desde mayo de 2018),



Importaciones de vino en España

Crecen las importaciones de vino en España en los dos primeros meses de campaña, más en volumen (+44%) que en valor (+18%), al caer el precio medio un -18%.

Con datos hasta septiembre de 2018, las importaciones españolas de vino en ese mes fueron de 84.398 hl por valor de 16,2 millones de euros, a un precio medio de 1,92 €/litro. Con respecto al mismo mes de 2017, crecen las importaciones un ligero 0,6% en valor y hasta un 67,2% en volumen, al caer el precio medio un -40%. Esto se explica porque son las importaciones de vino a granel las que más aumentan, con un precio medio más económico. Por el análisis del OeMv se comprueba que se han dado unas importaciones excepcionales de vinos argentinos a granel a precios económicos en los meses de agosto y septiembre que, por lo observado en los datos argentinos, no se han reproducido ya en octubre.

Si tenemos en cuenta los dos primeros meses de la campaña 2018/19, las importaciones españolas de vino supusieron 154.903 hl (+44%), por un valor de casi 36 millones de euros (+18,2%), a un precio medio de 2,32 €/litro (-18%).

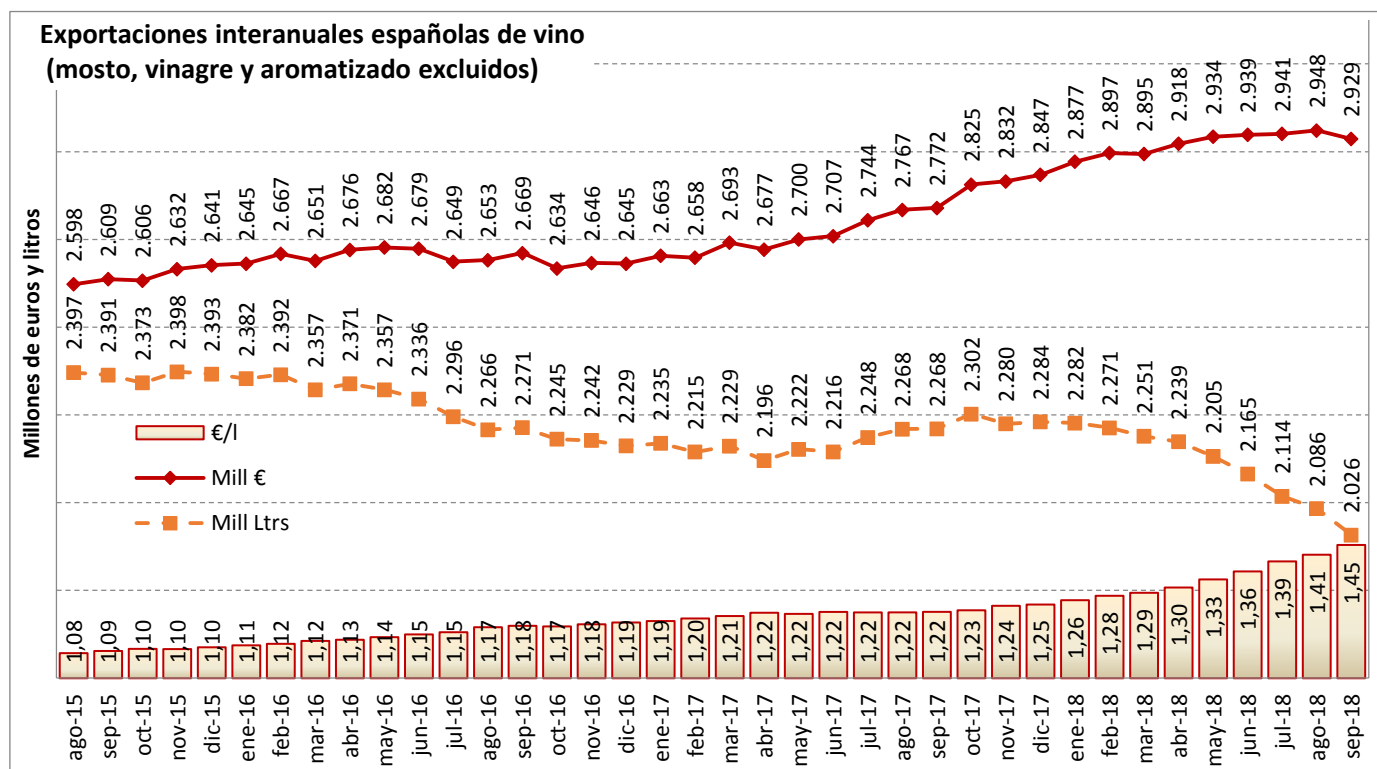
Exportaciones de vino desde España

Caen las exportaciones españolas de vino en los dos primeros meses de campaña, más en volumen (-23,3%) que en valor (-2,5%), al crecer el precio medio.

El mes de septiembre de 2018 fue un mes negativo para las exportaciones españolas de vino, con caídas tanto en valor (-7,5%) como en volumen (-29,6%). Se situaron en 1,4 millones de hl, por valor de 234 millones de euros a un precio medio de 1,63 €/litro (+31,4%).

En lo que se refiere a los dos primeros meses de la campaña 2018/19, España exportó 2,9 millones de hl, por valor de 443,4 millones de euros, a un precio medio de 1,52 €/litro. Con respecto al mismo periodo de la campaña anterior, cae el volumen un -23,3% y un -2,5%, la facturación. En términos absolutos, se dejaron de exportar en estos dos meses 0,9 millones de hl y se dejaron de facturar, 11,4 millones de euros. La caída en valor se explica, sobre todo, por la evolución negativa de las exportaciones de envasados, mientras que en volumen, evolucionan peor los graneles.

Los datos interanuales, que abarcan de octubre de 2017 a septiembre de 2018 se sitúan en los 20,3 millones de hl y los 2.929 millones de euros, con un precio medio de 1,45 €/litro. En este caso, cae el volumen un -10,7%, mientras que la facturación, todavía presenta crecimiento (+5,7%).



Agradecimiento por su apoyo al sector vitivinícola español a:



Información suministrada por la Interprofesional del Vino de España (OIVE), según el análisis objetivo de los datos mensuales extraídos del sistema INFOVI, editado y publicado por el MAPA y otras fuentes del sector vitivinícola español, y realizado por el Observatorio Español del Mercado del Vino (OeMv).

OIVE y OeMv no se hacen responsables de las posibles modificaciones o rectificaciones posteriores, por parte del MAPA y/u otras fuentes, con respecto al momento de su elaboración que pudieran dar lugar a cambios de escenario del entorno analizado.

Los datos originales pueden ser consultados en todo momento en
<http://www.mapama.gob.es/es/agricultura/temas/producciones-agricolas/vitivinicultura/>

LISTA DE CUADROS Y GRÁFICOS ADJUNTOS

1. Evolución de la producción de uvas y vinos por meses en la campaña
2. Evolución de salidas a destilación y vinagrería
3. Evolución existencias
4. Evolución entradas y salidas interiores de vino
5. Evolución exportaciones en la campaña
6. Salidas de vino por CCAA, categoría y color en la campaña 2017/18

PRODUCCIÓN DE UVAS Y VINO

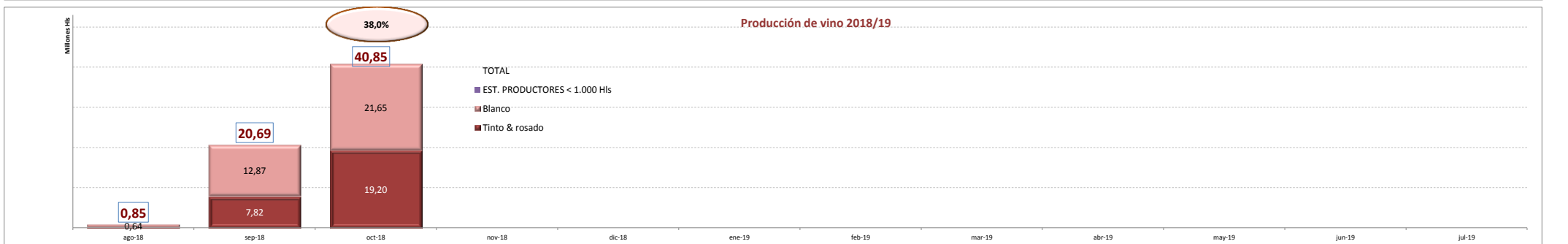
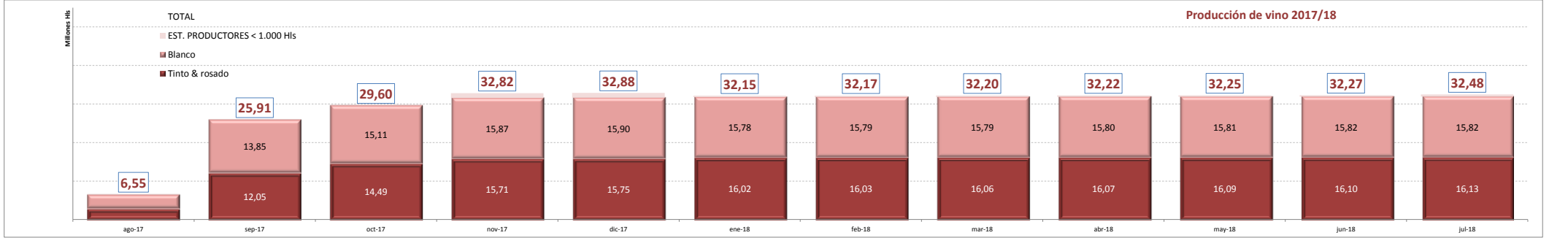
Fuente: INFOVI; elaboración OeMv



PRODUCCIÓN UVA (millones de Kg)	ago-16	sep-16	oct-16	nov-16	dic-16	ene-17	feb-17	mar-17	abr-17	may-17	jun-17	jul-17	ago-17	sep-17	oct-17	nov-17	dic-17	ene-18	feb-18	mar-18	abr-18	may-18	jun-18	jul-18	ago-18	sep-18	oct-18	
EN EL MES	147,20	3.093,80	2.263,30	508,00	1,88	0,01	0,00	0,00	0,00	0,00	0,00	0,00	0,00	971,20	3.156,46	347,10	127,71	1,08	0,00	0,00	0,00	0,00	0,00	0,00	0,00	139,90	3.102,73	2.909,73
Blanco	110,60	1.793,20	1.137,20	148,20	0,12	0,00	0,00	0,00	0,00	0,00	0,00	0,00	0,00	561,50	1.867,33	96,93	36,86	0,24	0,00	0,00	0,00	0,00	0,00	0,00	0,00	107,15	2.020,83	1.381,00
Tinto & rosado	36,60	1.300,60	1.126,10	359,80	1,76	0,01	0,00	0,00	0,00	0,00	0,00	0,00	0,00	409,70	1.289,13	250,17	90,85	0,84	0,00	0,00	0,00	0,00	0,00	0,00	0,00	32,75	1.081,91	1.528,73
EN LA CAMPAÑA	147,20	3.241,00	5.504,30	6.012,30	6.014,18	5.883,90	5.883,90	5.883,46	5.883,46	5.883,46	5.883,46	5.882,31	971,20	4.127,66	4.488,74	4.602,47	4.622,13	4.634,25	4.634,25	4.634,25	4.634,25	4.634,25	4.634,25	4.634,25	4.634,25	139,90	3.229,69	6.139,42
Blanco	110,60	1.903,80	3.041,00	3.189,20	3.189,32	3.132,40	3.132,40	3.132,34	3.132,34	3.132,34	3.132,34	3.133,03	561,50	2.428,83	2.535,03	2.562,62	2.571,42	2.574,75	2.574,75	2.574,75	2.574,75	2.574,75	2.574,75	2.574,75	2.574,75	107,15	2.135,74	3.516,74
Tinto & rosado	36,60	1.337,20	2.463,30	2.823,10	2.824,86	2.751,50	2.751,50	2.751,12	2.751,12	2.751,12	2.751,12	2.749,28	409,70	1.698,83	1.953,70	2.039,85	2.050,70	2.059,50	2.059,50	2.059,50	2.059,50	2.059,50	2.059,50	2.059,50	2.059,50	32,75	1.093,95	2.622,68

PRODUCCIÓN VINO (Hls)	ago-16	sep-16	oct-16	nov-16	dic-16	ene-17	feb-17	mar-17	abr-17	may-17	jun-17	jul-17	ago-17	sep-17	oct-17	nov-17	dic-17	ene-18	feb-18	mar-18	abr-18	may-18	jun-18	jul-18	ago-18	sep-18	oct-18
EN EL MES	835.580	16.395.507	16.647.188	5.176.385	28.912	13.757	10.323	10.857	10.174	24.074	25.703	-11.579	6.548.600	19.359.770	3.482.902	2.193.528	60.769	11.583	15.164	29.100	18.956	30.865	19.650	26.608	854.629	19.835.267	20.160.310
Blanco	627.715	8.875.468	7.759.272	1.620.149	7.153	2.354	5.312	2.005	2.982	8.334	4.604	8.878	3.674.700	10.180.063	1.260.139	755.714	26.103	4.285	6.138	4.093	6.795	8.527	12.157	18.971	642.760	12.230.484	8.774.808
Tinto & rosado	207.865	7.520.039	8.887.916	3.556.236	21.759	11.403	5.011	8.852	7.192	15.740	21.099	-20.457	2.873.900	9.179.707	2.222.763	1.437.814	34.666	9.298	9.026	25.007	12.161	22.338	7.493	7.637	211.869	7.604.783	11.385.502
EN LA CAMPAÑA	835.580	17.231.087	33.878.275	39.842.791	39.871.703	39.951.131	39.961.454	39.972.311	39.982.485	40.006.559	40.032.262	40.020.683	6.548.564	25.908.334	29.603.991	32.816.396	32.877.165	32.152.884	32.168.048	32.197.148	32.216.104	32.246.969	32.266.619	32.480.430	854.629	20.689.896	40.850.206
Blanco	627.715	9.503.183	17.262.455	18.882.604	18.889.757	18.914.000	18.919.312	18.921.317	18.924.299	18.932.633	18.937.237	18.946.115	3.674.664	13.854.727	15.109.129	15.870.616	15.896.719	15.781.900	15.788.038	15.792.131	15.798.926	15.807.453	15.819.610	15.817.122	642.760	12.873.244	21.648.052
Tinto & rosado	207.865	7.727.904	16.615.820	20.172.056	20.193.815	20.249.000	20.254.011	20.262.863	20.270.055	20.285.795	20.306.894	20.286.437	2.873.900	12.053.607	14.494.862	15.714.184	15.748.850	16.022.570	16.031.596	16.056.603	16.068.764	16.091.102	16.098.595	16.128.237	211.869	7.816.652	19.202.154
EST. PRODUCTORES < 1.000 Hls				788.131	788.131	788.131	788.131	788.131	788.131	788.131	788.131	788.131				1.231.596	1.231.596	348.414	348.414	348.414	348.414	348.414	348.414	348.414	535.071		

RENDIMIENTO UVA / VINO (ltrs / kg)	ago-16	sep-16	oct-16	nov-16	dic-16	ene-17	feb-17	mar-17	abr-17	may-17	jun-17	jul-17	ago-17	sep-17	oct-17	nov-17	dic-17	ene-18	feb-18	mar-18	abr-18	may-18	jun-18	jul-18	ago-18	sep-18	oct-18
EN EL MES	0,57	0,53	0,74	1,02	1,54	137,57	---	---	---	---	---	---	0,67	0,61	1,00	1,72	5,61	---	---	---	---	---	---	---	0,61	0,64	0,69
Blanco	0,57	0,49	0,68	1,09	5,96	---	---	---	---	---	---	---	0,65	0,55	1,30	2,05	10,90	---	---	---	---	---	---	---	0,60	0,61	0,64
Tinto & rosado	0,57	0,58	0,79	0,99	1,24	114,03	---	---	---	---	---	---	0,70	0,71	0,89	1,58	4,11	---	---	---	---	---	---	---	0,65	0,70	0,74
EN LA CAMPAÑA	0,57	0,53	0,62	0,66	0,66	0,68	0,68	0,68	0,68	0,68	0,68	0,68	0,67	0,63	0,66	0,71	0,71	0,69	0,69	0,69	0,70	0,70	0,70	0,70	0,61	0,64	0,67
Blanco	0,57	0,50	0,57	0,59	0,59	0,60	0,60	0,60	0,60	0,60	0,60	0,60	0,65	0,57	0,60	0,62	0,62	0,61	0,61	0,61	0,61	0,61	0,61	0,61	0,60	0,60	0,62
Tinto & rosado	0,57	0,58	0,67	0,71	0,71	0,74	0,74	0,74	0,74	0,74	0,74	0,74	0,70	0,71	0,74	0,77	0,77	0,78	0,78	0,78	0,78	0,78	0,78	0,78	0,65	0,71	0,73



SALIDAS A DESTILERIA Y VINAGRERIA

Fuente: INFOVI; elaboración OeMv

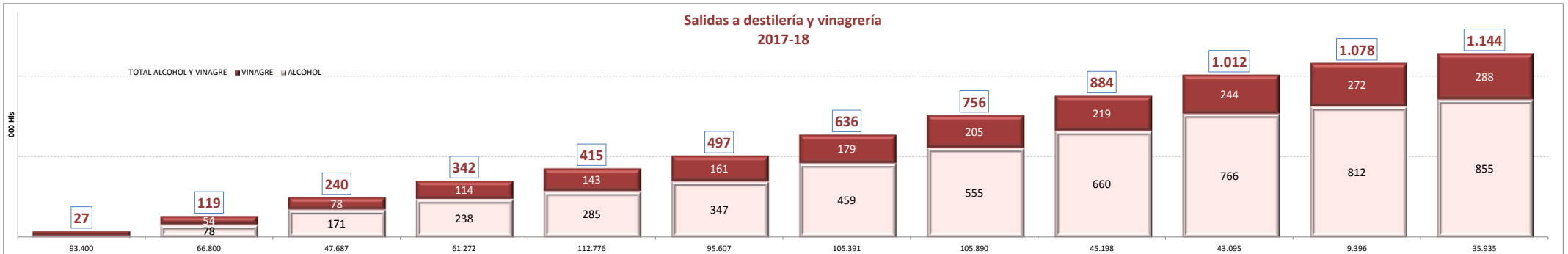


MES A MES

ALCOHOL Y VINAGRE	ago-16	sep-16	oct-16	nov-16	dic-16	ene-17	feb-17	mar-17	abr-17	may-17	jun-17	jul-17	ago-17	sep-17	oct-17	nov-17	dic-17	ene-18	feb-18	mar-18	abr-18	may-18	jun-18	jul-18	ago-18	sep-18	oct-18
ALCOHOL	16.746	56.072	173.448	180.854	119.098	203.625	218.543	259.770	183.260	263.608	153.164	46.195	10.207	67.300	93.400	66.800	47.687	61.272	112.776	95.607	105.391	105.890	45.198	43.095	9.396	35.935	276.647
Tinto & rosado	4.264	17.326	18.818	36.565	30.701	39.107	86.915	48.084	22.319	40.889	15.156	4.963	8.015	10.300	13.400	18.000	9.936	17.143	37.420	38.154	19.066	25.431	14.722	3.132	2.715	11.313	13.059
Blanco	12.482	38.746	154.630	144.289	88.397	164.518	131.628	211.686	160.941	222.719	138.008	41.232	2.192	57.000	80.000	48.800	37.751	44.129	75.356	57.453	86.325	80.459	30.476	39.963	6.681	24.622	263.588
VINAGRE	27.865	25.812	24.319	35.906	29.283	17.390	18.466	20.950	19.217	24.600	27.987	16.398	16.800	23.966	27.929	35.700	25.154	20.605	26.433	23.910	22.527	22.091	21.072	22.701	17.479	64.054	22.367
Tinto & rosado	4.379	6.026	3.735	3.005	5.067	2.281	1.336	2.531	2.200	5.663	3.722	2.003	3.091	1.200	2.200	5.700	1.991	4.300	2.743	980	1.777	760	983	4.847	997	49.124	2.286
Blanco	23.486	19.786	20.584	32.901	24.216	15.109	17.130	18.419	17.017	18.937	24.265	14.395	14.000	22.766	25.729	30.000	23.163	16.305	23.690	22.930	20.750	21.271	20.089	17.854	16.482	14.930	20.081
TOTAL ALCOHOL Y VINAGRE	44.611	81.884	197.767	216.760	148.381	221.015	237.009	280.720	202.477	288.208	181.151	62.593	27.007	91.266	121.329	102.500	72.841	81.877	139.209	119.517	127.918	127.921	66.270	65.796	26.875	99.989	299.014

ACUMULADO EN LA CAMPAÑA

ALCOHOL Y VINAGRE	ago-16	sep-16	oct-16	nov-16	dic-16	ene-17	feb-17	mar-17	abr-17	may-17	jun-17	jul-17	ago-17	sep-17	oct-17	nov-17	dic-17	ene-18	feb-18	mar-18	abr-18	may-18	jun-18	jul-18	ago-18	sep-18	sep-18
ALCOHOL	16.746	72.818	246.266	427.120	546.218	749.843	968.386	1.228.156	1.411.416	1.675.024	1.828.188	1.874.383	10.207	77.507	170.907	237.707	285.394	346.666	459.442	555.049	660.440	766.330	811.528	854.623	9.396	45.331	321.978
Tinto & rosado	4.264	21.590	40.408	76.973	107.674	146.781	233.696	281.780	304.099	344.988	360.144	365.107	8.015	18.315	31.715	49.715	59.651	76.794	114.214	152.368	171.434	196.865	211.587	214.719	2.715	14.028	27.087
Blanco	12.482	51.228	205.858	350.147	438.544	603.062	734.690	946.376	1.107.317	1.330.036	1.468.044	1.509.276	2.192	59.192	139.192	187.992	225.743	269.872	345.228	402.681	489.006	569.465	599.941	639.904	6.681	31.303	294.891
VINAGRE	27.865	53.677	77.996	113.902	143.185	160.575	179.041	204.700	219.208	243.808	271.795	288.193	17.091	41.057	68.986	104.686	129.840	150.445	176.878	200.788	223.315	245.346	266.418	289.119	17.479	81.533	103.900
Tinto & rosado	4.379	10.405	14.140	17.145	22.212	24.493	25.829	28.400	30.560	36.223	39.945	41.948	3.091	4.291	6.491	12.191	14.182	18.482	21.225	22.205	23.982	24.742	25.725	30.572	18.482	50.121	52.407
Blanco	23.486	43.272	63.856	96.757	120.973	136.082	153.212	176.300	188.648	207.585	231.850	246.245	14.000	36.766	62.495	92.495	115.658	131.963	155.653	178.583	199.333	220.604	240.693	258.547	16.482	31.412	51.493
TOTAL ALCOHOL Y VINAGRE	44.611	126.495	324.262	541.022	689.403	910.418	1.147.427	1.432.856	1.630.624	1.918.832	2.099.983	2.162.576	27.298	118.564	239.893	342.393	415.234	497.111	636.320	755.837	883.755	1.011.676	1.077.946	1.143.742	26.875	126.864	425.878



EVOLUCIÓN DE EXISTENCIAS FINALES

Fuente: INFOVI; elaboración OeMV

NOTA: las existencias finales de cada mes anterior al último son las consideradas como iniciales del mes siguiente

EXISTENCIAS TOTALES (Hls)	jul-17	ago-17	sep-17	oct-17	nov-17	dic-17	ene-18	feb-18	mar-18	abr-18	may-18	jun-18	jul-18	ago-18	sep-18	oct-18
VINO	32.238.949	0	0	0	0	0	0	0	0	0	0	0	29.236.772			
≥ 1.000 hl	29.274.534												26.515.341			
< 1.000 hl	1.415.199												1.154.637			
Almacenistas	1.549.216												1.566.794			
MOSTO S.C.	1.434.062	0	0	0	0	0	0	0	0	0	0	0	869.773			
≥ 1.000 hl	1.417.056												866.917			
< 1.000 hl	16.744												2.641			
Almacenistas	262												215			

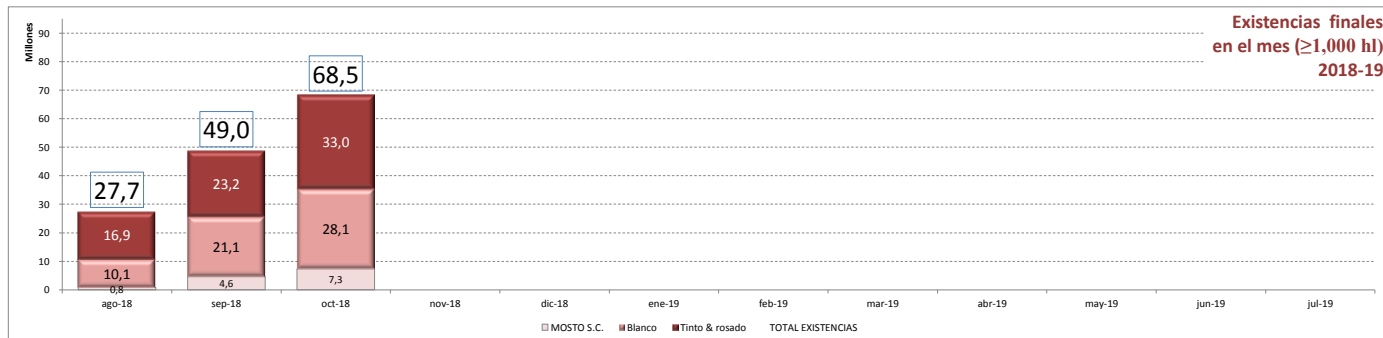
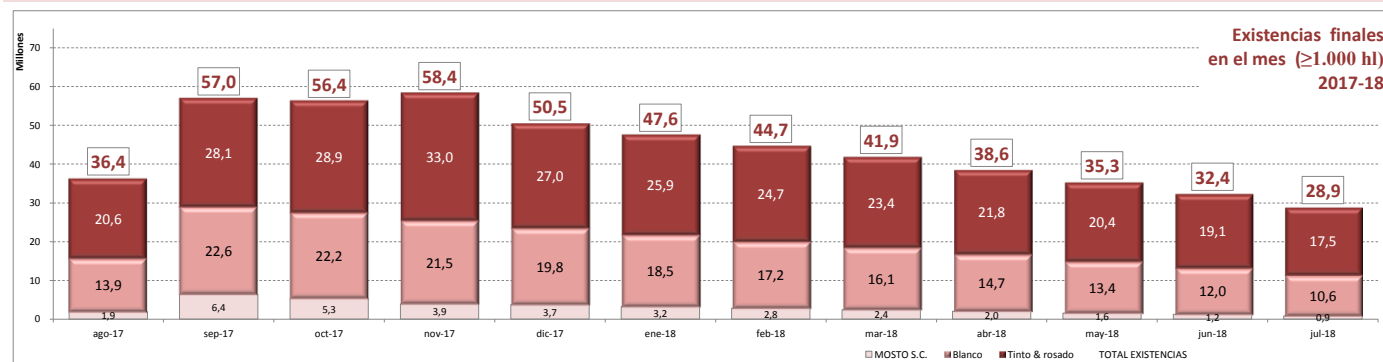
TOTAL EXISTENCIAS 33.673.011

30.106.545

≥ 1.000 hl & almacenistas	jul-17	ago-17	sep-17	oct-17	nov-17	dic-17	ene-18	feb-18	mar-18	abr-18	may-18	jun-18	jul-18	ago-18	sep-18	oct-18
VINO	30.822.529	34.462.535	50.647.375	51.042.681	54.432.068	46.802.723	44.402.881	41.940.789	39.481.169	36.538.011	33.757.934	31.131.971	28.082.199	26.927.977	44.345.720	61.191.222
Tinto & rosado	19.290.000	20.600.000	28.055.284	28.891.481	32.967.370	27.038.329	25.871.772	24.706.370	23.413.222	21.794.815	20.403.034	19.097.594	17.485.164	16.857.433	23.216.995	33.048.917
* Granel	16.500.000	17.800.000	25.395.566	26.348.570	29.210.458	24.735.012	23.460.292	22.189.738	20.873.339	19.200.324	17.688.099	16.316.240	14.735.359	14.102.376	20.458.969	30.455.001
* Envasado	2.790.000	2.800.000	2.659.718	2.542.911	3.756.912	2.303.317	2.411.480	2.516.632	2.539.883	2.594.491	2.714.935	2.781.354	2.749.805	2.755.057	2.758.026	2.593.916
Blanco	11.532.529	13.862.535	22.592.091	22.151.200	21.464.698	19.764.394	18.531.109	17.234.419	16.067.947	14.743.196	13.354.900	12.034.377	10.597.035	10.070.544	21.128.725	28.142.305
* Granel	8.311.752	10.789.492	19.688.055	19.426.687	18.735.606	17.262.619	15.794.795	14.310.518	13.005.285	11.577.550	10.122.373	8.746.496	7.410.729	6.992.062	18.152.631	25.426.689
* Envasado	3.220.777	3.073.043	2.904.036	2.724.513	2.729.092	2.501.775	2.736.314	2.923.901	3.062.662	3.165.646	3.232.527	3.287.881	3.186.306	3.078.482	2.976.094	2.715.616
MOSTO S.C.	1.434.062	1.896.114	6.359.047	5.335.250	3.935.693	3.724.745	3.217.544	2.800.416	2.427.414	2.029.687	1.579.539	1.249.186	867.131	799.055	4.635.708	7.336.101
Tinto & rosado	312.643	497.745	1.485.360	1.234.104	778.794	707.323	621.824	510.070	413.011	316.216	226.382	173.774	136.659	127.292	941.552	1.667.392
Blanco	1.121.419	1.398.369	4.873.687	4.101.146	3.156.899	3.017.422	2.595.720	2.290.346	2.014.403	1.713.471	1.353.157	1.075.412	730.472	671.763	3.694.156	5.668.709
TOTAL EXISTENCIAS	32.256.591	36.358.649	57.006.422	56.377.931	58.367.761	50.527.468	47.620.425	44.741.205	41.908.583	38.567.698	35.337.473	32.381.157	28.949.330	27.727.032	48.981.428	68.527.323

VARIACIÓN EN EL MES

VAR. EXISTENCIAS (Hls) ≥ 1.000 hl	jul-17	ago-17	sep-17	oct-17	nov-17	dic-17	ene-18	feb-18	mar-18	abr-18	may-18	jun-18	jul-18	ago-18	sep-18	oct-18
VINO	-3.560.588	3.640.006	16.184.840	395.306	3.389.387	-7.629.345	-2.399.842	-2.462.092	-2.459.620	-2.943.158	-2.780.077	-2.625.963	-3.049.772	-1.154.222	17.417.743	16.845.502
Tinto & rosado	-1.709.736	1.310.000	7.455.284	836.197	4.075.889	-5.929.041	-1.166.557	-1.165.402	-1.293.148	-1.618.407	-1.391.781	-1.305.440	-1.612.430	-627.731	6.359.562	9.831.922
* Granel	-1.727.157	1.300.000	7.595.566	953.004	2.861.888	-4.475.446	-1.274.720	-1.270.554	-1.316.399	-1.673.015	-1.512.225	-1.371.859	-1.580.881	-632.983	6.356.593	9.996.032
* Envasado	17.421	10.000	-140.282	-116.807	1.214.001	-1.453.595	108.163	105.152	23.251	54.608	120.444	66.419	-31.549	5.252	2.969	-164.110
Blanco	-1.850.852	2.330.006	8.729.556	-440.891	-686.502	-1.700.304	-1.233.285	-1.296.690	-1.166.472	-1.324.751	-1.388.296	-1.320.523	-1.437.342	-526.491	11.058.181	7.013.580
* Granel	-1.788.248	2.477.740	8.898.563	-261.368	-691.081	-1.472.987	-1.467.824	-1.484.277	-1.305.233	-1.427.735	-1.455.177	-1.375.877	-1.335.767	-418.667	11.160.569	7.274.058
* Envasado	-62.604	-147.734	-169.007	-179.523	4.579	-227.317	234.539	187.587	138.761	102.984	66.881	55.354	-101.575	-107.824	-102.388	-260.478
MOSTO S.C.	-568.580	462.052	4.462.933	-1.023.797	-1.399.557	-210.948	-507.201	-417.128	-373.002	-397.727	-450.148	-330.353	-382.055	-68.076	3.836.653	2.700.393
Tinto & rosado	-104.163	185.102	987.615	-251.256	-455.310	-71.471	-85.499	-111.754	-97.059	-96.795	-89.834	-52.608	-37.115	-9.367	814.260	725.840
Blanco	-464.417	276.950	3.475.318	-772.541	-944.247	-139.477	-421.702	-305.374	-275.943	-300.932	-360.314	-277.745	-344.940	-58.709	3.022.393	1.974.553
TOTAL EXISTENCIAS	-4.129.168	4.102.058	20.647.773	-628.491	1.989.830	-7.840.293	-2.907.043	-2.879.220	-2.832.622	-3.340.885	-3.230.225	-2.956.316	-3.431.827	-1.222.298	21.254.396	19.548.895
Promedio desde enero	-3.727.159	-2.857.246	-506.744	-517.812	-308.842	-888.184	-1.032.388	-1.155.511	-1.260.330	-1.382.716	-1.485.355	-1.562.774	-1.656.227	-1.635.563	-595.111	280.585



ENTRADAS Y SALIDAS NACIONALES

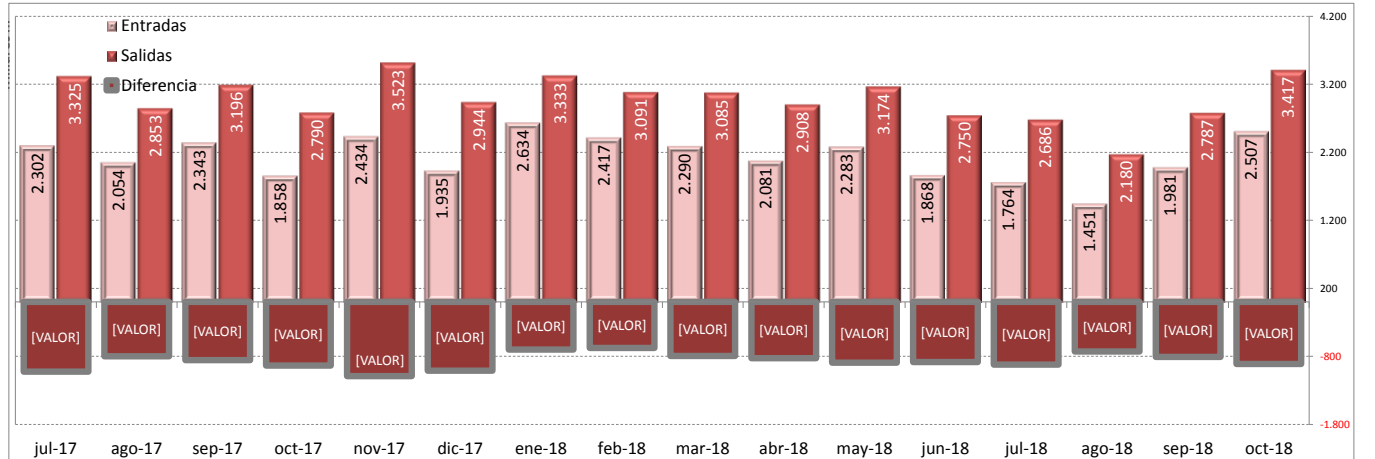
Fuente: INFOVI; elaboración OeMV

ENTRADAS (hl)	jul-17	ago-17	sep-17	oct-17	nov-17	dic-17	ene-18	feb-18	mar-18	abr-18	may-18	jun-18	jul-18	ago-18	sep-18	oct-18
VINO	2.301.841	2.053.817	2.343.038	1.858.138	2.434.339	1.934.799	2.634.154	2.417.026	2.290.218	2.080.590	2.282.753	1.867.780	1.764.477	1.451.481	1.981.413	2.506.743
Tinto & rosado	1.306.127	1.203.791	1.291.667	1.027.332	1.302.236	1.038.132	1.454.220	1.374.105	1.370.441	1.165.505	1.241.292	983.929	949.276	868.394	972.579	1.200.992
* Granel	1.184.939	1.104.572	1.179.669	888.672	1.146.375	893.068	1.349.543	1.260.443	1.255.812	1.052.491	1.123.018	859.619	828.546	780.092	852.371	1.079.445
* Envasado	121.188	99.219	111.998	138.660	155.861	145.064	104.677	113.662	114.629	113.014	118.274	124.310	120.730	88.302	121.208	121.547
Blanco	995.714	850.026	1.051.371	830.806	1.132.103	896.667	1.179.934	1.042.921	919.777	915.085	1.041.461	883.851	815.201	583.087	1.007.834	1.305.751
* Granel	881.619	781.438	953.145	735.625	1.008.100	796.720	1.082.356	940.182	812.221	811.075	915.118	737.334	682.873	500.869	884.919	1.213.633
* Envasado	114.095	68.588	98.226	95.181	124.003	99.947	97.578	102.739	107.556	104.010	126.343	146.517	132.328	82.218	122.915	92.118

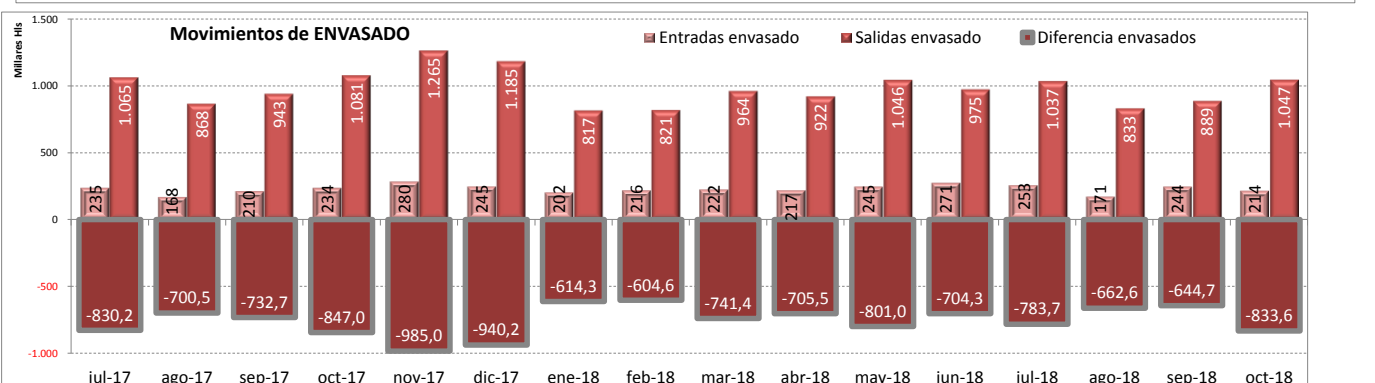
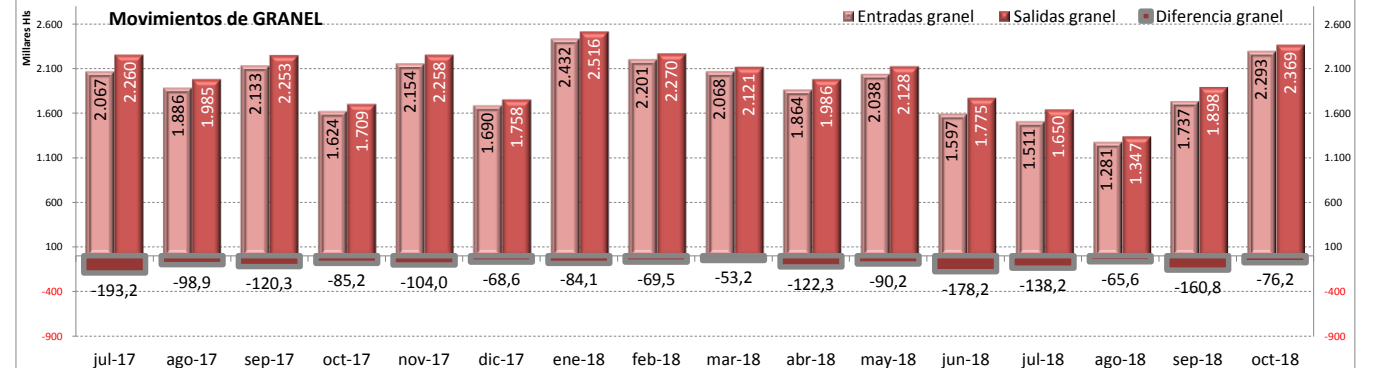
SALIDAS (hl)	jul-17	ago-17	sep-17	oct-17	nov-17	dic-17	ene-18	feb-18	mar-18	abr-18	may-18	jun-18	jul-18	ago-18	sep-18	oct-18
VINO	3.325.245	2.853.181	3.196.111	2.790.285	3.523.320	2.943.657	3.332.648	3.091.099	3.084.860	2.908.385	3.173.949	2.750.207	2.686.308	2.179.713	2.786.967	3.416.527
Tinto & rosado	1.811.999	1.636.497	1.795.242	1.601.183	1.929.377	1.644.733	1.885.415	1.758.827	1.841.716	1.660.770	1.797.957	1.468.463	1.476.518	1.238.790	1.446.561	1.865.074
* Granel	1.248.297	1.174.603	1.249.473	977.687	1.193.583	948.346	1.401.728	1.272.448	1.264.356	1.137.529	1.200.573	941.085	920.045	786.547	923.296	1.247.347
* Envasado	563.702	461.894	545.769	623.496	735.794	696.387	483.687	486.379	577.360	523.241	597.384	527.378	556.473	452.243	523.265	617.727
Blanco	1.513.246	1.216.684	1.400.869	1.189.102	1.593.943	1.298.924	1.447.233	1.332.272	1.243.144	1.247.615	1.375.992	1.281.744	1.209.790	940.923	1.340.406	1.551.453
* Granel	1.011.464	810.277	1.003.688	731.800	1.064.911	810.090	1.114.317	997.661	856.899	848.365	927.747	834.024	729.529	560.060	974.833	1.121.924
* Envasado	501.782	406.407	397.181	457.302	529.032	488.834	332.916	334.611	386.245	399.250	448.245	447.720	480.261	380.863	365.573	429.529

DIFERENCIAS (hl)	jul-17	ago-17	sep-17	oct-17	nov-17	dic-17	ene-18	feb-18	mar-18	abr-18	may-18	jun-18	jul-18	ago-18	sep-18	oct-18
VINO	-1.023.404	-799.364	-853.073	-932.147	-1.088.981	-1.008.858	-698.494	-674.073	-794.642	-827.795	-891.196	-882.427	-921.831	-728.232	-805.554	-909.784
Tinto & rosado	-505.872	-432.706	-503.575	-573.851	-627.141	-606.601	-431.195	-384.722	-471.275	-495.265	-556.665	-484.534	-527.242	-370.396	-472.982	-664.082
* Granel	-63.358	-70.031	-69.804	-89.015	-47.208	-55.278	-52.185	-12.005	-8.544	-85.038	-77.555	-81.466	-91.499	-6.455	-70.925	-167.902
* Envasado	-442.514	-362.675	-433.771	-484.836	-579.933	-551.323	-379.010	-372.717	-462.731	-410.227	-479.110	-403.068	-435.743	-363.941	-402.057	-496.180
Blanco	-517.532	-366.658	-349.498	-358.296	-461.840	-402.257	-267.299	-289.351	-323.367	-332.530	-334.531	-397.893	-394.589	-357.836	-332.572	-245.702
* Granel	-129.845	-28.839	-50.543	3.825	-56.811	-13.370	-31.961	-57.479	-44.678	-37.290	-12.629	-96.650	-46.656	-59.191	-89.914	91.709
* Envasado	-387.687	-337.819	-298.955	-362.121	-405.029	-388.887	-235.338	-231.872	-278.689	-295.240	-321.902	-301.203	-347.933	-298.645	-242.658	-337.411

Salidas NETAS 12 últimos meses	10.168.206	10.285.135	10.520.632	10.826.814	10.798.176	10.916.722	10.727.039	10.613.746	10.780.974	10.592.843	10.474.454	10.372.881	10.301.749	10.254.230	10.231.867	
* Tinto y rosado	-6.053.437	-6.118.723	-6.249.890	-6.379.122	-6.343.248	-6.333.089	-6.193.068	-6.091.173	-6.193.446	-6.136.240	-6.073.402	-6.094.772	-6.032.462	-6.001.869	-6.092.100	
* Blanco	-4.114.768	-4.166.411	-4.270.741	-4.447.692	-4.454.928	-4.583.633	-4.533.971	-4.522.573	-4.587.528	-4.456.603	-4.401.052	-4.278.109	-4.269.287	-4.252.361	-4.139.767	
Envasado blanco / total €	46,7%	48,2%	40,8%	42,8%	41,1%	41,4%	38,3%	38,4%	37,6%	41,9%	40,2%	42,8%	44,4%	45,1%	37,6%	40,5%



Por envase	jul-17	ago-17	sep-17	oct-17	nov-17	dic-17	ene-18	feb-18	mar-18	abr-18	may-18	jun-18	jul-18	ago-18	sep-18	oct-18
ENTRADAS	2.301.841	2.053.817	2.343.038	1.858.138	2.434.339	1.934.799	2.634.154	2.417.026	2.290.218	2.080.590	2.282.753	1.867.780	1.764.477	1.451.481	1.981.413	2.506.743
Granel	2.066.558	1.886.010	2.132.814	1.624.297	2.154.475	1.689.788	2.431.899	2.200.625	2.068.033	1.863.566	2.038.136	1.596.953	1.511.419	1.280.961	1.737.290	2.293.078
Envasado	235.283	167.807	210.224	233.841	279.864	245.011	202.255	216.401	222.185	217.024	244.617	270.827	253.058	170.520	244.123	213.665
SALIDAS	3.325.245	2.853.181	3.196.111	2.790.285	3.523.320	2.943.657	3.332.648	3.091.099	3.084.860	2.908.385	3.173.949	2.750.207	2.686.308	2.179.713	2.786.967	3.416.527
Granel	2.259.761	1.984.880	2.253.161	1.709.487	2.258.494	1.758.436	2.516.045	2.270.109	2.121.255	1.985.894	2.128.320	1.775.109	1.649.574	1.346.607	1.898.129	2.369.271
Envasado	1.065.484	868.301	942.950	1.080.798	1.264.826	1.185.221	816.603	820.990	963.605	922.491	1.045.629	975.098	1.036.734	833.106	888.838	1.047.256
NETO	-1.023.404	-799.364	-853.073	-932.147	-1.088.981	-1.008.858	-698.494	-674.073	-794.642	-827.795	-891.196	-882.427	-921.831	-728.232	-805.554	-909.784
Granel	-193.203	-98.870	-120.347	-85.190	-104.019	-68.648	-84.146	-69.484	-53.222	-122.328	-90.184	-178.156	-138.155	-65.646	-160.839	-76.193
Envasado	-830.201	-700.494	-732.726	-846.957	-984.962	-940.210	-614.348	-604.589	-741.420	-705.467	-801.012	-704.271	-783.676	-662.586	-644.715	-833.591



EXPORTACIONES ESPAÑOLAS DE VINO

Fuente: AEAT elaboración OeMv



EXPORTACIONES MENSUALES

VOLUMEN (mill Ltrs)	ago-16	sep-16	oct-16	nov-16	dic-16	ene-17	feb-17	mar-17	abr-17	may-17	jun-17	jul-17	ago-17	sep-17	oct-17	nov-17	dic-17	ene-18	feb-18	mar-18	abr-18	may-18	jun-18	jul-18	ago-18	sep-18
VINO	156,8	202,8	174,1	206,3	170,1	163,1	171,4	191,1	180,8	207,6	201,8	222,7	176,0	203,3	207,7	184,3	174,4	160,5	160,5	171,7	168,1	174,1	161,8	172,0	148,0	143,1
Licor	0,7	1,9	1,4	3,3	1,6	1,0	0,9	1,1	1,1	1,3	1,4	1,4	1,0	1,4	2,9	2,7	1,3	1,0	0,9	1,0	1,5	1,9	1,1	1,3	0,7	1,3
Espumosos y aguja	14,5	19,1	21,8	22,9	16,8	12,6	11,5	16,1	18,3	16,5	18,3	18,0	13,9	19,2	20,3	19,5	15,6	12,8	11,5	13,5	16,7	15,0	16,4	16,6	12,0	18,6
Envasados	57,1	65,8	62,4	73,1	62,8	57,3	62,1	70,1	65,7	73,7	68,3	77,3	60,5	69,0	77,3	68,7	58,9	53,6	55,6	61,6	58,5	62,8	56,4	60,1	50,6	57,0
BiB						1,1	2,6	2,5	2,9	3,2	2,4	2,6	3,0	2,1	2,1	2,2	2,5	2,2	2,2	2,7	2,9	3,6	3,5	3,5	3,8	2,8
Granel	84,5	116,0	88,6	107,0	88,9	91,1	94,3	101,3	92,8	113,0	111,3	129,5	97,7	111,6	105,1	91,1	96,1	91,0	90,3	92,9	88,5	90,7	84,3	90,5	81,0	63,4

VALOR (mill €)	ago-16	sep-16	oct-16	nov-16	dic-16	ene-17	feb-17	mar-17	abr-17	may-17	jun-17	jul-17	ago-17	sep-17	oct-17	nov-17	dic-17	ene-18	feb-18	mar-18	abr-18	may-18	jun-18	jul-18	ago-18	sep-18
VINO	178,19	248,22	240,49	279,05	223,09	186,51	197,98	244,07	222,02	242,14	227,95	254,03	202,01	252,79	293,57	286,29	237,88	216,34	217,81	241,85	245,30	258,15	232,60	256,00	209,64	233,78
Licor	3,4	8,5	6,3	11,7	6,7	3,9	3,4	3,1	4,1	3,7	4,2	4,4	3,2	6,6	12,2	9,9	6,1	4,4	3,2	4,3	4,0	4,9	3,8	4,9	3,0	6,1
Espumosos y aguja	31,7	50,1	50,5	56,2	41,0	27,2	25,9	37,4	41,7	34,6	37,9	44,3	36,9	47,7	54,6	53,5	39,6	29,4	29,8	34,7	42,4	40,5	42,8	49,9	36,3	51,5
Envasados	110,5	144,2	147,1	165,4	135,7	116,4	124,9	155,5	132,7	152,8	135,9	148,3	117,2	147,8	170,5	136,0	124,4	140,9	140,0	152,2	140,0	152,2	130,8	140,6	118,3	134,1
BiB						1,7	2,6	3,2	3,3	3,9	3,1	3,2	3,3	3,4	2,8	3,2	3,1	2,9	2,9	3,7	4,1	5,6	4,8	4,7	4,5	3,8
Granel	32,6	45,4	36,5	45,8	39,7	37,4	41,2	44,9	40,3	47,1	46,8	53,8	41,4	47,2	48,9	49,2	53,1	55,3	53,5	58,2	54,8	55,0	50,3	56,0	47,6	38,2

PRECIO MEDIO (€/l)	ago-16	sep-16	oct-16	nov-16	dic-16	ene-17	feb-17	mar-17	abr-17	may-17	jun-17	jul-17	ago-17	sep-17	oct-17	nov-17	dic-17	ene-18	feb-18	mar-18	abr-18	may-18	jun-18	jul-18	ago-18	sep-18
VINO	1,14	1,22	1,38	1,35	1,31	1,14	1,16	1,28	1,23	1,17	1,13	1,14	1,15	1,24	1,41	1,55	1,36	1,35	1,36	1,41	1,46	1,48	1,44	1,49	1,42	1,63
Licor	5,20	4,46	4,63	3,55	4,28	3,84	3,92	2,85	3,76	2,73	2,94	3,27	3,38	4,62	4,19	3,63	4,68	4,55	3,44	4,12	2,72	2,51	3,49	3,90	4,18	4,73
Espumosos y aguja	2,18	2,62	2,32	2,45	2,43	2,16	2,25	2,32	2,28	2,10	2,07	2,46	2,65	2,48	2,69	2,75	2,54	2,54	2,59	2,57	2,54	2,69	2,61	3,01	3,03	2,77
Envasados	1,94	2,19	2,36	2,26	2,16	2,03	2,01	2,22	2,02	2,07	1,99	2,08	1,94	2,14	2,26	2,48	2,31	2,32	2,31	2,29	2,39	2,42	2,32	2,34	2,34	2,35
BiB																										
Granel	0,39	0,39	0,41	0,43	0,45	0,41	0,44	0,44	0,43	0,42	0,42	0,42	0,42	0,42	0,47	0,54	0,55	0,61	0,59	0,63	0,62	0,61	0,60	0,62	0,59	0,60

EXPORTACIONES INTERANUALES

VOLUMEN (mill Ltrs)	ago-16	sep-16	oct-16	nov-16	dic-16	ene-17	feb-17	mar-17	abr-17	may-17	jun-17	jul-17	ago-17	sep-17	oct-17	nov-17	dic-17	ene-18	feb-18	mar-18	abr-18	may-18	jun-18	jul-18	ago-18	sep-18
VINO	2.266,0	2.270,8	2.244,6	2.241,8	2.229,2	2.235,2	2.215,4	2.228,9	2.196,0	2.221,5	2.215,8	2.248,5	2.267,7	2.268,2	2.301,8	2.279,7	2.284,1	2.281,5	2.270,7	2.251,3	2.238,6	2.205,1	2.165,1	2.114,4	2.086,3	2.026,1
Licor	19,4	19,3	17,8	18,2	18,3	18,1	17,9	17,5	17,2	17,2	16,9	17,0	17,3	16,8	18,3	17,8	17,5	17,5	17,5	17,5	17,9	18,5	18,1	18,0	17,8	17,6
Espumosos y aguja	182,8	182,5	182,7	186,1	187,7	190,2	190,0	194,9	199,0	201,5	204,0	206,5	205,9	206,0	204,5	201,0	199,8	200,0	200,0	197,4	195,7	194,3	192,4	191,0	189,0	188,4
Envasados	784,2	785,3	774,5	767,5	767,0	777,8	778,0	781,7	776,7	780,1	783,2	789,6	793,0	796,2	811,2	806,8	803,0	799,2	792,6	784,1	777,0	766,1	754,2	743,1	733,1	721,1
BiB																										
Granel	1.279,6	1.283,7	1.269,6	1.270,0	1.256,2	1.249,0	1.229,6	1.234,7	1.203,2	1.222,7	1.211,7	1.235,4	1.251,5	1.249,1	1.267,7	1.254,1	1.234,8	1.234,7	1.230,8	1.222,3	1.218,1	1.195,8	1.168,9	1.129,9	1.113,1	1.064,9

VALOR (mill €)	ago-16	sep-16	oct-16	nov-16	dic-16	ene-17	feb-17	mar-17	abr-17	may-17	jun-17	jul-17	ago-17	sep-17	oct-17	nov-17	dic-17	ene-18	feb-18	mar-18	abr-18	may-18	jun-18	jul-18	ago-18	sep-18
VINO	2.652,8	2.669,0	2.633,8	2.646,4	2.645,0	2.662,7	2.658,4	2.692,6	2.677,1	2.699,8	2.707,4	2.743,6	2.767,3	2.771,9	2.825,0	2.832,2	2.847,2	2.877,1	2.896,9	2.894,7	2.917,9	2.934,0	2.938,6	2.940,6	2.948,2	2.929,2
Licor	68,6	69,6	63,9	66,1	67,8	67,7	67,1	66,5	65,9	65,4	63,7	63,4	63,2	61,3	67,2	65,4	64,8	65,3	65,1	66,2	66,2	67,4	67,0	67,4	67,2	66,7
Espumosos y aguja	463,9	465,9	456,8	460,7	457,6	458,5	455,9	463,1	467,9	468,7	470,4	478,4	483,7	481,3	485,4	482,7	481,4	483,6	487,4	484,8	485,5	491,4	496,3	501,9	501,2	505,1
Envasados	1.637,1	1.643,7	1.624,5	1.625,8	1.625,1	1.640,2	1.638,2	1.655,8	1.639,2	1.659,3	1.654,4	1.669,4	1.676,1	1.679,7	1.712,7	1.712,7	1.713,0	1.721,1	1.724,6	1.710,0	1.717,3	1.716,7	1.716,7	1.703,9	1.705,0	1.691,3
BiB																										
Granel	483,2	489,9	488,6	493,9	494,5	496,3	497,2	507,2	504,0	516,4	518,9	532,3	544,4	549,6	564,7	571,3	551,3	569,2	581,5	594,8	609,4	617,3	620,8	623,0	629,2	620,2

PRECIO MEDIO (€/l)	ago-16	sep-16	oct-16	nov-16	dic-16	ene-17	feb-17	mar-17	abr-17	may-17	jun-17	jul-17	ago-17	sep-17	oct-17	nov-17	dic-17	ene-18	feb-18	mar-18	abr-18	may-18	jun-18	jul-18	ago-18	sep-18	
VINO	1,17	1,18	1,17	1,18	1,19	1,19	1,20	1,21	1,22	1,22	1,22	1,22	1,22	1,22	1,22	1,23	1,24	1,25	1,26	1,28	1,29	1,30	1,33	1,36	1,39	1,41	1,45
Licor	3,54	3,61	3,59	3,62	3,70	3,73	3,76	3,80	3,84	3,80	3,76	3,73	3,66	3,66	3,68	3,70	3,74	3,71	3,79	3,71	3,71	3,65	3,70	3,74	3,78	3,78	
Espumosos y aguja	2,54	2,55	2,50	2,48	2,44	2,41	2,40	2,38	2,35	2,33	2,31	2,32	2,35	2,34	2,37	2,40	2,41	2,42	2,44	2,46	2,48	2,53	2,58	2,63	2,65	2,68	
Envasados	2,09	2,09	2,10	2,12	2,12	2,11	2,11	2,12	2,11	2,11	2,11	2,11	2,11	2,11	2,11	2,12	2,13	2,15	2,18	2,18	2,21	2,24	2,27	2,29	2,33	2,35	
BiB																											
Granel	0,38	0,38	0,38	0,39	0,39	0,40	0,40	0,41	0,42	0,42	0,43	0,43	0,43	0,44	0,45	0,46	0,45	0,46	0,47	0,49	0,50	0,52	0,53	0,55	0,57	0,58	

