

Junio

INFORME ECONÓMICO

MENSUAL 2022

Evolución
mensual

PÁG 02

Análisis
general

PÁG 03

Producción

PÁG 04

Variación de
existencias

PÁG 05

Salidas a
destilería y
vinagrería

PÁG 06

Entradas y
salidas
nacionales

PÁG 07

Importaciones
de vino en
España

PÁG 08

Exportaciones
de vino desde
España

PÁG 09

Anexos

PÁG 12

EVOLUCIÓN MENSUAL CAMPAÑA 2021/2022

Producción

Infovi junio 22

35.397.425

hl de vino producidos en los once primeros meses de campaña (-13,4% o 5,5M hl menos).

Con apenas producción de vino en el mes de junio de 2022 (12.903 hl), la producción de vino a un mes del cierre de campaña, se sitúa en los 35,39M hl, cifra un -13,4% inferior a la registrada en el mismo periodo de la campaña anterior o 5,5M hl menos.

Existencias

Infovi junio 22

39.308.903

hl de vino y mosto a 30 de junio de 2022 (-5,8% o 2,44M hl menos respecto al 30 de junio de 2021).

De esos 39,31M hl, 37,45M hl fueron de existencias finales de vino (-5% o 1,9M hl menos) y 1,86M hl, de mosto sin concentrar (-21,4% o 0,5M hl menos).

Con respecto a las existencias finales que había a 31 de mayo de 2022, han descendido en 3,83M hl de vino y mosto.

Importaciones

OeMv mayo 22

590.126

hl de vino (+38%) importados en los diez primeros meses de la campaña 2021/22.

Con datos de la AEAT disponibles hasta mayo de 2022, España importó, de agosto 2021 a mayo 2022, 590.126 hl de vino (+38%), por valor de 230,1M € (+55%). Con respecto al mismo periodo de la campaña anterior, se importaron 162.481 hl más y se gastaron, 85,3M € más.

Alcohol / Vinagre

Infovi junio 22

2.014.848



hl (-37%) se destinaron a destilería y vinagrería en los once primeros meses de la campaña 2021/22

De esa cantidad, 1.681.670 hl (-40%) fueron para elaboración de alcohol y 333.178 hl (-15,3%), para la elaboración de vinagre.

Recordamos que en agosto de 2020 se destinaron 636.000 hl a destilería, tras la entrada en vigor, en junio de 2020 de una serie de medidas extraordinarias para hacer frente a la crisis de la COVID, entre las que se contemplaba la destilación de crisis para 2Mh, de ahí la importante caída.

Mercado interior

Est. Infovi / OeMv junio 22



10.461.056

hl, es la estimación de consumo nacional de vino en el interanual a junio 2022 (+10,8%).

La estimación de consumo nacional de vino mantiene su crecimiento respecto al mismo dato de 2021, situándose en los 10,46M hl en el interanual a junio de 2022, (+1M hl). Esta cifra es ligeramente superior a la registrada en el interanual a mayo de 2022 (+18.854 hl).

Exportaciones

OeMv mayo 22

17.673.228

hl exportados en los diez primeros meses de campaña (-2,1% o 378.757 hl menos).

Los datos de la AEAT disponibles hasta mayo de 2022, muestran una caída de las exportaciones españolas de vino en volumen (-2,1%), hasta los 17,67M hl (-378.757 hl). En términos de valor, evolución positiva (+5%), hasta los 2.403,5M €, que suponen casi 114M € más que en los diez primeros meses de la campaña anterior.

ANÁLISIS GENERAL

ONCE PRIMEROS MESES DE LA CAMPAÑA 2021/22

A un solo mes de cerrar la campaña 2021/22, pocas variaciones respecto a meses anteriores: **menor producción (-13,4%), menores existencias finales de vino y mosto (-5,8%), aumento de la estimación de consumo nacional de vino (+10,8%),** así como una **revalorización de las exportaciones españolas de vino,** que permite un aumento de la facturación del 5%, a pesar de exportar un 2% menos de cantidad.

Los datos del INFOVI correspondientes al mes de junio de 2022, vuelven a situar la **producción total de vino** acumulada, en los once primeros meses de la campaña 2021/22, en los **35,4M hl** (-13,4% o 5,5M hl menos). Recién iniciada la campaña 2022/23, las malas condiciones climáticas, tras varias olas de calor y falta de lluvia, llenan de incertidumbre su previsión, que parece estar por debajo de la media.

También son menores las **existencias finales de vino y mosto sin concentrar** a 30 de junio de 2022, comparadas con las que había a 30 de junio de 2021 (-5,8% o 2,44M hl menos), situándose en los **39,31 millones hl**. Si comparamos esa cifra con la que había a 31 de mayo de 2022, vemos una diferencia de 3,83M hl menos.

La **estimación de consumo nacional de vino**, cierra el interanual a junio de 2022 con un crecimiento del 10,8% respecto a junio de 2021, situándose en los **10,46M hl**, es decir, se han consumido en los últimos doce meses, 1 millón de hl más. Es el décimo mes consecutivo que registra evolución positiva. Esta cifra es, además, ligeramente superior a la registrada en el interanual a mayo de 2022 (+18.854 hl).

En los once primeros meses de campaña, se destinaron 2.014.848 hl (-37%) de vino a **destilería y vinagería**. Cayó un 40% lo destinado a la elaboración de alcohol, al incluirse en la comparación los datos del mes de agosto de 2020, en el que se destinaron 636.000 hl a este fin, por la destilación de crisis prevista para hacer frente a la crisis de la COVID.

Con datos de la AEAT disponibles hasta mayo de 2022, España cerró los diez primeros meses de campaña, con crecimiento de sus **exportaciones de vino** en valor (+5%), hasta los 2.403,5M € (+114 millones). La evolución en volumen, sin embargo, es negativa (-2%), hasta los 17,67M hl (-378.757 hl).

Por último, las **importaciones españolas de vino**, se situaron en los diez primeros meses de la campaña 2021/22, en los 590.126 hl (+38%), por valor de 230,1M € (+59%).



PRODUCCIÓN


Sin apenas producción de vino en el mes de junio de 2022 (12.903 hl), la **producción de vino a un mes del cierre de la campaña 2021/22**, se sitúa en los **35,4M hl**, un 13,4% inferior a la del mismo periodo de la campaña anterior (-5,5M hl).

Según los datos del INFOVI del mes de junio de 2022, apenas hubo producción de vino en ese mes (12.903 hl), por lo que la **producción de vino a un mes del cierre de la campaña 2021/22**, se sitúa en los **35,4 millones de hl**, cifra un -13,4% inferior a la registrada en el mismo periodo de la campaña anterior o 5,5M hl menos. En estos 35,4 millones de hl se incluye la producción de los productores de menos de 1.000 hl que, según la declaración ampliada del pasado mes de noviembre de 2021, ascendía a 652.815 hl.

Esta declaración ampliada de noviembre 2021, también recogía la **producción de mosto**. Según estos datos, fue de **4M de hl**, frente a los 5,1M hl de la campaña anterior (-21,6%).

Por colores, teniendo en cuenta la producción de los productores de más de 1.000 hl, 17,6 millones hl corresponden a vinos tintos y rosados (-15,5%) y los 17,1 restantes, a vinos blancos (-11,8%).

Las recientes olas de calor y la falta de lluvia que está padeciendo España, están generando mucha incertidumbre respecto a la recién iniciada campaña 2022/23, que se prevé por debajo de la media, a falta de dimensionar las consecuencias que la climatología pueda tener sobre la vendimia.

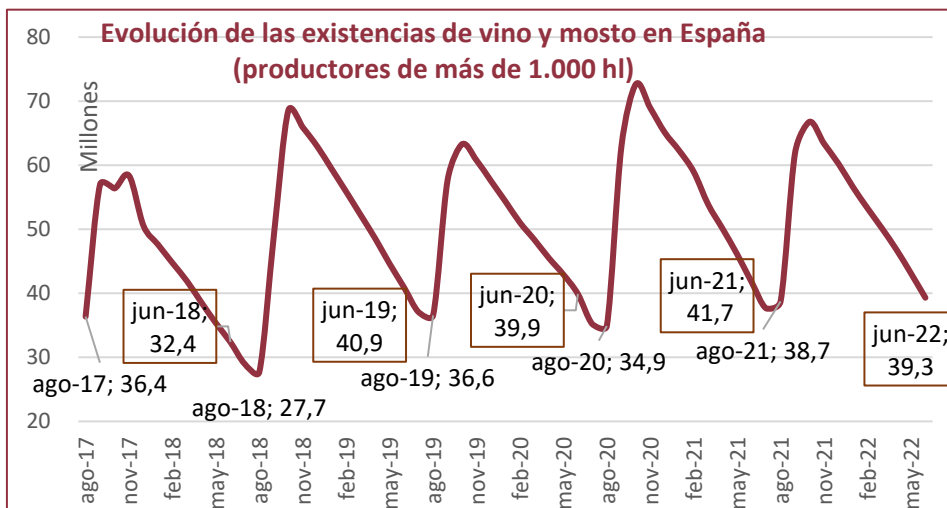


VARIACIÓN DE EXISTENCIAS

39,3M hl de existencias finales de vino y mosto a 30 de junio de 2022 (-5,8% o 2,44M hl menos).

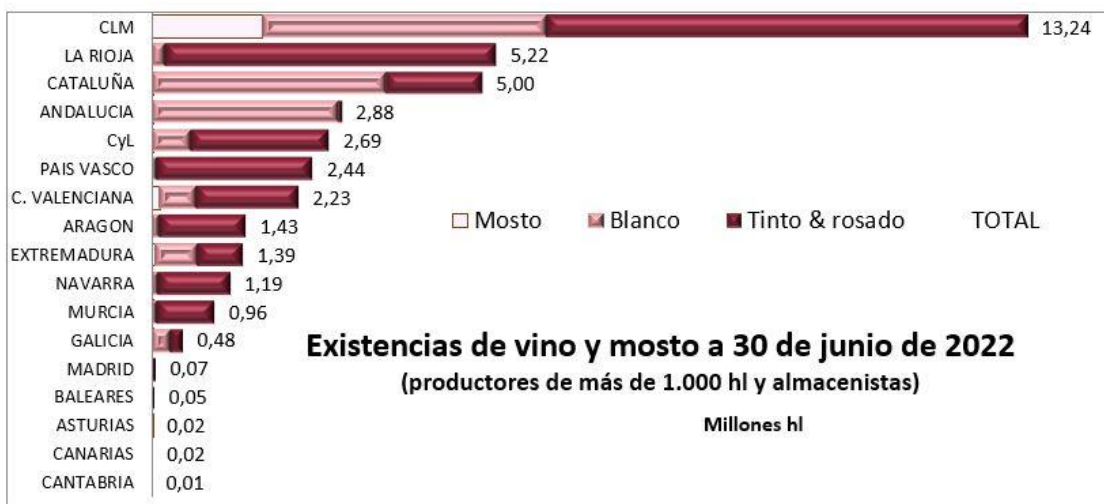
Los datos del INFOVI de junio de 2022, muestran unas **existencias finales de vino y mosto, en manos de productores de más de 1.000 hl y de almacenistas, de 39,3 millones de hl**, cifra un -5,8% inferior a la registrada el 30 de junio de 2021 o 2,44 millones de hl menos. Si tenemos en cuenta las cinco últimas campañas, las existencias finales de vino y mosto a 30 de junio de 2022, son solamente superiores a las registradas a 30 de junio de 2018 (32,4M hl), que fueron especialmente bajas. **Con respecto a las existencias finales que había el 31 de mayo de 2022, éstas han descendido en 3,83M hl.**

De esos 39,3 millones de hl, **37,45 millones de hl corresponden a existencias finales de vino** (-5% o 1,9 millones de hl menos) y **1,86 millones de hl, a mosto sin concentrar** (-21,4% o 0,5 millones de hl menos).



Por colores, de los 37,45 millones de hl de existencias finales de vino en manos de productores de menos de 1.000 hl y almacenistas, 24 millones eran de vinos tintos y rosados (-2,4%) y 13,4 millones hl, de vinos blancos (-9%).

En cuanto al mosto sin concentrar, 0,55 millones hl era tinto y rosado (+56%) y 1,3 millones hl, blanco (-35%).



Por comunidades autónomas, Castilla-La Mancha se mantiene como la comunidad con mayores existencias finales, alcanzando los 13,2 millones de hl (34% del total de existencias de vino y mosto), seguida de La Rioja, con 5,2 millones de hl y de Cataluña, con 5 millones hl.

SALIDAS DESTILERÍA Y VINAGRERÍA

A un mes del cierre de campaña se destinaron **1.681.670 hl de vino (-40%)** a destilería y **333.178 hl (-14,8%)** a vinagrería.

En el mes de junio de 2022 se redujo un 50% la cantidad de vino destinado a destilación respecto al mes de junio de 2021, hasta los 141.040 hl (-138.312 hl). En cuanto al vino destinado a vinagrería, se situó en los 33.471 hl, cifra un -10% inferior (-3.562 hl).

A un mes de cerrar la campaña 2021/22, el vino enviado a destilación se redujo un 40%, hasta situarse en **1.681.670 hl** y un 14,8%, lo destinado a vinagrería, hasta los **333.178 hl**. En total, **2.014.848 hl (-37%)** se destinaron a destilería y vinagrería. Hay que recordar que en el mes de agosto de 2020 se destinaron 636.000 hl a destilación, tras la entrada en vigor de una destilación de crisis en junio de 2020, para 2M hl.



2.014.848 hl se destinaron a destilería y vinagrería (-37%), en los once primeros meses de la campaña 2021/22,

ENTRADAS Y SALIDAS NACIONALES

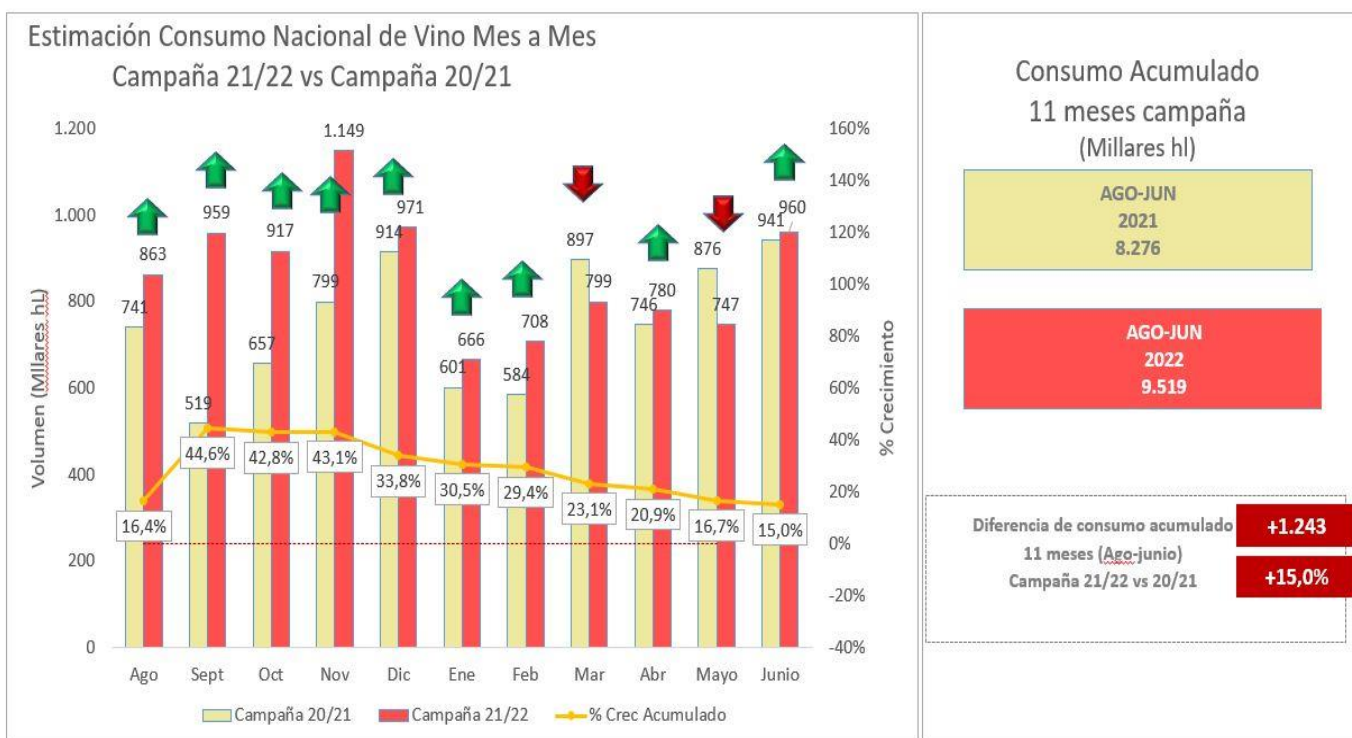
La estimación de **consumo nacional** de vino en el interanual a junio de 2022 crece un +10,8% respecto al mismo dato de 2021, situándose en los **10,46M hl**. Este dato es ligeramente superior al de mayo 2022 (+18.854 hl).

Según los datos recién publicados del INFOVI, en el mes de junio de 2022, aumentaron un 1,8% las **entradas** de vino de origen nacional en las bodegas españolas, hasta situarse en los **2.240.138 hl**, aumentando las **salidas** un porcentaje similar (+1,8%), hasta los **3.200.239 hl**. La diferencia neta entre ambas, fue de **960.101 hl**, cifra un 2% superior a la registrada en junio de 2021.

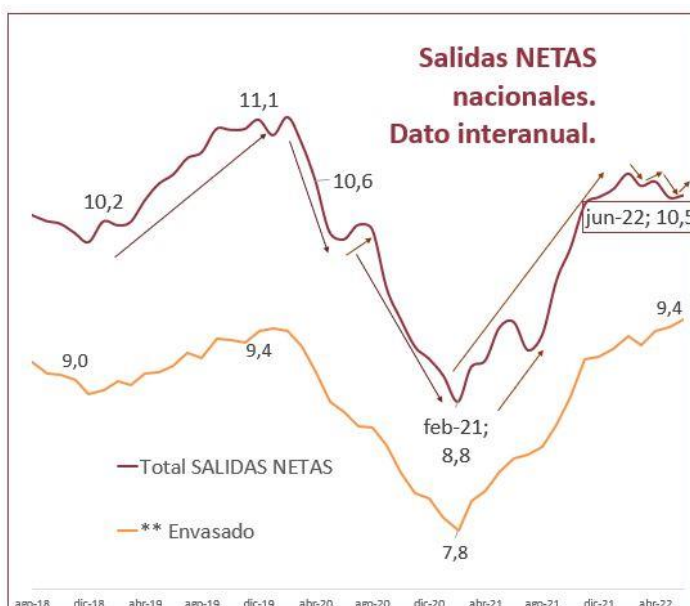
El dato interanual a junio de 2022 (julio 2021 a junio 2022), se cierra con un crecimiento de la estimación de consumo nacional de vino del 10,8%, respecto al interanual a junio de 2021, hasta situarse en los **10,46M hl**. Es decir, aumentó en 1 millón hl. Esos 10,46M hl son ligeramente superiores a los registrados en el interanual a mayo de 2022 (+18.854 hl).

El gráfico siguiente muestra, mes a mes (de agosto 2021 a junio 2022) y comparando la campaña 2021/22 con la anterior, la evolución de la diferencia entre las entradas y salidas nacionales de vino.

De agosto 2021 a febrero de 2022, esta diferencia ha sido mayor comparada con los mismos meses de la campaña anterior. Y también en los meses de abril y de junio de 2022. Solo ha habido dos meses (marzo 2022 y mayo 2022) en donde la diferencia ha sido menor respecto al mismo dato de 2021. El crecimiento acumulado, que se situaba en septiembre 2021 en +44,6%, se ha ido reduciendo hasta el +15% registrado en los once meses de campaña. **En total, en estos once meses, se estima que el consumo ha aumentado en 1,24M de hl.**



La estimación de consumo cerró el **interanual a junio 2022** con un crecimiento del **10,8%**, situándose en los **10,46M hl**.



SALIDAS OPERACIONES PROPIAS

En el mes de junio de 2022, se destinaron 140.837 hl a las salidas de vino de operaciones propias (utilizado, por ejemplo, para la elaboración de vinos aromatizados, vermouths, sangrías, etc). Se trata de un dato que el INFOVI introdujo como novedad a partir de esta campaña 2021/22.

En los once primeros meses de la campaña 2021/22, se destinaron **1.238.081 hl** a este fin. De esa cantidad, 611.712 hl fueron vinos tintos y rosados y 626.369 hl, vinos blancos. Y de esos 1.238.081 hl, 934.335 hl correspondieron a productores de menos de 1.000 hl y los 303.746 hl restantes, a almacenistas.

IMPORTACIONES DE VINO EN ESPAÑA

Crecieron, en los diez primeros meses de campaña, un +59% en valor y un +38% en volumen, hasta situarse en los **230,1M €** y los **590.126 hl**, aumentando el precio medio un 15%, hasta los **390 €/hl**.

Los datos disponibles de la AEAT hasta **mayo de 2022**, muestran un crecimiento de las importaciones españolas de vino en los diez primeros meses de la campaña 2021/22, respecto al mismo periodo de la campaña anterior. Fue del **+59% en valor y del +38% en volumen**, hasta situarse en los **230,1 millones de euros** (+85,3 millones) y los **590.126 hl** (+162.481 hl), con un precio medio un 15% superior, que se situó en los 390 €/hl. Por productos, aumento generalizado de las compras en términos de valor, mientras en volumen cayeron las de espumosos (-3,7%), las de aguja (-1,6%) y las de Bag-in-Box (-12,5%), aunque esta última, con poco peso dentro del total importado. Destaca el crecimiento de las importaciones de vino a granel (+69%), hasta los 25,3 millones de litros, que suponen 10 millones de litros más que en los diez primeros meses de la campaña anterior, así como de los vinos con DOP (+59%, o 2,9 millones de litros más).

Se gastaron 85,3 millones € más por la importación de 162.481 hl más, en los diez primeros meses de la campaña 2021/22. Las importaciones se situaron en los 590.126 hl de vino y los 230,6 millones €.

EXPORTACIONES DE VINO EN ESPAÑA

España facturó 114M € más en los diez primeros meses de la **campaña 2021/22**, hasta los **2.403,5M €** (+5%), pero exportó 378.757 hl menos, hasta los **17,67M hl** (-2,1%).



Con datos de la AEAT disponibles hasta **mayo de 2022**, observamos que se trata del mejor mes de mayo de la serie histórica en términos de valor, alcanzando la cifra récord de 285,4 millones de euros (+15,7% o 38,8 millones de euros más que en el mes de mayo de 2021). En términos de volumen, sin embargo, se registró una ligera caída del -0,5%, hasta los 192,1 millones de litros (-1,1 millones, respecto a mayo de 2021). Esta evolución implica una revalorización generalizada de las exportaciones españolas de vino en un contexto inflacionista generalizado a nivel internacional.

Los datos referidos a los **diez primeros meses de la campaña 2021/22**, muestran un aumento de las ventas en valor (+5%), hasta los **2.403,5 millones €** (+114 millones €), mientras la evolución en volumen es negativa (-2,1%), situándose en los **17,67 millones hl** (-378.757 hl).

Por productos, en estos diez primeros meses de la campaña 2021/22, en términos de valor, aumentaron todas las categorías, salvo los vinos de licor (-9%), los vinos sin indicación envasados (-3%) y los vinos en BiB (-2%). En términos de volumen, cayeron las ventas de los vinos de licor (-22%), de los vinos con DOP envasados (-9,5%), de los vinos con IGP envasados (-9%), de los vinos sin ninguna indicación envasados (-8%), de los vinos en BiB (-6%) y de los vinos sin ninguna indicación a granel (-4,4%), aumentando el resto.

Si dividimos las exportaciones españolas de vino en dos grandes grupos (envasados y graneles), vemos que los **vinos envasados** (que incluyen los generosos, espumosos, de aguja, tranquilos y BiB) crecieron en valor (+4%), facturando 79,9 millones € más en estos diez primeros meses de campaña, hasta los **1.992 millones €**, registrando una caída del 5% en volumen, hasta los **779,5 millones de litros** (-41,6 millones), revalorizándose su precio medio un 10%, hasta los **2,56 €/litro**. Los **vinos a granel**, por su parte, crecieron un 9% en valor, hasta los **411,5 millones €** (+34,1 millones €) y un 0,4% en volumen, hasta los **9,88 millones de hl** (+37.655 hl), con un precio medio también al alza (+6%), que se situó en los 42 €/hl.

EXPORTACIONES DE VINO EN ESPAÑA

Los **datos interanuales**, (junio 2021 a mayo 2022), mantienen el crecimiento de las exportaciones españolas de vino, aunque, mes a mes, se va reduciendo. En el interanual a abril de 2022, fue del +3,4% en volumen y del 7,1% en valor, hasta los **21,95 millones de hl** (+0,7 millones) y los **2.878,2 millones €** (+190,9 millones).



Pueden ampliar la información sobre las **exportaciones españolas de vino, con datos a mayo de 2022**, en el informe disponible en la [web del OeMv](#), gracias al acuerdo de colaboración entre el Observatorio Español del Mercado del Vino y la Organización Interprofesional del Vino de España.

AGRADECIMIENTO

por su apoyo al sector vitivinícola español a:



Información suministrada por la Interprofesional del Vino de España (OIVE), según el análisis objetivo de los datos mensuales extraídos del sistema INFOVI, editado y publicado por el MAPA y otras fuentes del sector vitivinícola español, y realizado por el Observatorio Español del Mercado del Vino (OeMv).

OIVE y OeMv no se hacen responsables de las posibles modificaciones o rectificaciones posteriores, por parte del MAPA y/u otras fuentes, con respecto al momento de su elaboración que pudieran dar lugar a cambios de escenario del entorno analizado.

Los datos originales pueden ser consultados en todo momento en:

<http://www.mapama.gob.es/es/agricultura/temas/producciones-agricolas/vitivinicultura/>

Lista de cuadros y gráficos adjuntos:

1. Evolución de la producción de uvas y vinos por meses en la campaña
2. Evolución de salidas a destilación y vinagrería
3. Evolución existencias
4. Evoluciones entradas y salidas interiores de vino
5. Salidas operaciones propias
6. Evolución exportaciones en la campaña

Interprofesional del
**VINO DE
ESPAÑA**

Organización Interprofesional del Vino de España (OIVE) C/ José Abascal 44- 1º 28003 Madrid, España
Tel +34 91290 32 34 /info@oive.org

INTERPROFESIONALDELVINO.ES

PRODUCCIÓN DE UVAS Y VINO



Campaña 2019/2020

Campaña 2020/2021

Campaña 2021/2022

Fuente: INFOVI, elaboración Delya

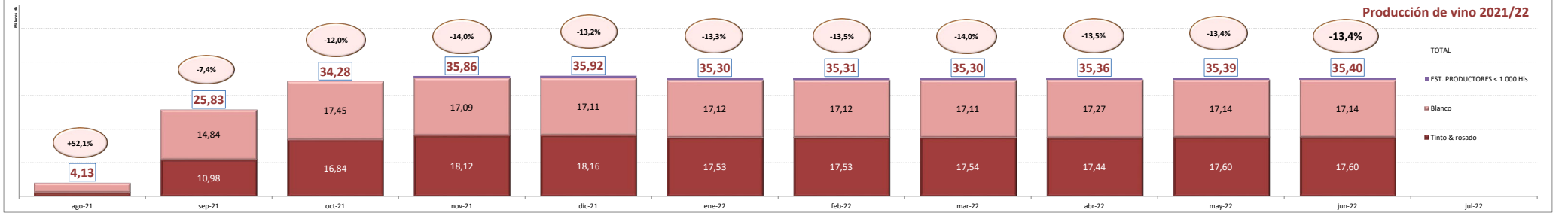
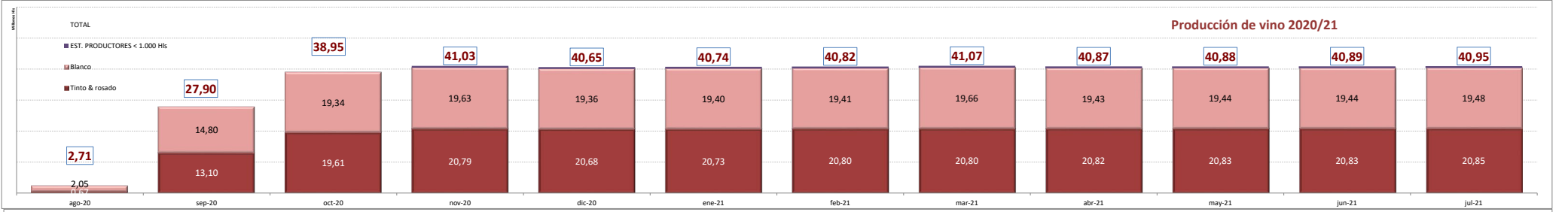
PRODUCCIÓN UVA (millones de Kg)	ago-19	sep-19	oct-19	nov-19	dic-19	ene-20	feb-20	mar-20	abr-20	may-20	jun-20	jul-20	ago-20	sep-20	oct-20	nov-20	dic-20	ene-21	feb-21	mar-21	abr-21	may-21	jun-21	jul-21	ago-21	sep-21	oct-21	nov-21	dic-21	ene-22	feb-22	mar-22	abr-22	may-22	jun-22		
EN EL MES	327,76	3.200,75	1.335,26	227,23	450,00	0,02	0,00	0,00	0,00	0,00	0,00	0,00	400,51	3.966,15	1.506,32	132,83	0,38	0,01	0,00	0,00	0,00	0,00	0,00	0,00	0,00	587,18	3.454,57	1.142,72	108,70	0,00	0,00	0,00	0,00	0,00	0,00	0,00	0,00
Blanco	236,04	1.934,59	408,06	59,37	450,00	0,01	0,00	0,00	0,00	0,00	0,00	0,00	310,74	2.251,80	792,29	24,62	0,01	0,01	0,00	0,00	0,00	0,00	0,00	0,00	0,00	425,45	2.642,15	375,70	15,48	0,00	0,00	0,00	0,00	0,00	0,00	0,00	0,00
Tinto & rosado	91,71	1.266,16	927,20	167,86	0,00	0,01	0,00	0,00	0,00	0,00	0,00	0,00	89,78	1.714,36	714,03	108,21	0,38	0,00	0,00	0,00	0,00	0,00	0,00	0,00	0,00	161,74	1.412,42	767,02	93,22	0,00	0,00	0,00	0,00	0,00	0,00	0,00	0,00

EST. PRODUCTORES < 1.000 HS	ago-19	sep-19	oct-19	nov-19	dic-19	ene-20	feb-20	mar-20	abr-20	may-20	jun-20	jul-20	ago-20	sep-20	oct-20	nov-20	dic-20	ene-21	feb-21	mar-21	abr-21	may-21	jun-21	jul-21	ago-21	sep-21	oct-21	nov-21	dic-21	ene-22	feb-22	mar-22	abr-22	may-22	jun-22
EN LA CAMPAÑA	327,76	3.528,51	4.772,06	4.999,29	4.919,96	4.930,80	5.021,63	5.021,63	5.021,63	5.021,63	5.021,63	5.021,63	400,51	4.366,67	5.863,36	6.087,92	6.095,20	6.564,24	6.105,80	6.105,80	6.105,80	6.105,80	6.105,80	6.105,80	587,18	4.041,81	5.197,45	5.383,95	5.307,01	5.307,01	5.307,29	5.307,55	5.308,01	5.316,05	5.316,05
Blanco	236,04	2.170,64	2.578,70	2.638,07	2.614,50	2.620,68	2.648,71	2.648,71	2.648,71	2.648,71	2.648,71	2.648,71	310,74	2.562,53	3.274,08	3.314,75	3.320,58	3.786,47	3.320,92	3.320,92	3.320,92	3.320,92	3.320,92	3.320,92	425,45	2.467,57	2.879,87	2.876,14	2.878,07	2.878,07	2.878,10	2.878,20	2.878,27	2.883,85	2.883,85
Tinto & rosado	91,71	1.357,87	2.193,36	2.361,22	2.305,46	2.310,12	2.372,92	2.372,92	2.372,92	2.372,92	2.372,92	2.372,92	89,78	1.804,14	2.569,28	2.689,89	2.691,34	2.694,49	2.696,14	2.696,14	2.696,14	2.696,14	2.696,14	2.696,14	161,74	1.574,24	2.317,58	2.414,37	2.395,51	2.395,51	2.395,78	2.396,01	2.396,31	2.398,76	2.398,76

PRODUCCIÓN VINO (hl)	ago-19	sep-19	oct-19	nov-19	dic-19	ene-20	feb-20	mar-20	abr-20	may-20	jun-20	jul-20	ago-20	sep-20	oct-20	nov-20	dic-20	ene-21	feb-21	mar-21	abr-21	may-21	jun-21	jul-21	ago-21	sep-21	oct-21	nov-21	dic-21	ene-22	feb-22	mar-22	abr-22	may-22	jun-22
EN EL MES	2.247,270	20.339.309	8.932.668	1.440.590	1.777	11.318	2.971	8.486	11.310	2.411	5.606	14.036	2.714.540	25.194.806	10.596.267	1.301.810	2.079	3.743	2.411	4.348	20.124	8.261	6.932	5.667	4.029.275	21.631.514	8.149.103	1.177.181	5.139	6.370	3.227	3.153	5.081	5.467	12.903
Blanco	1.567.287	10.723.538	2.660.136	587.798	1.735	7.896	2.497	8.633	11.310	1.506	2.351	12.058	2.046.073	12.749.050	4.435.074	534.130	2.292	1.524	2.447	18.772	6.362	5.073	4.037	4.285	2.893.193	11.896.445	2.434.416	444.915	4.303	4.086	1.951	2.289	3.712	1.214	6.673
Tinto & rosado	679.933	9.615.771	6.272.532	852.782	42	3.422	476	853	9.802	905	3.255	1.978	668.467	12.435.756	6.151.193	857.690	4.787	2.219	1.901	1.352	1.889	1.859	1.630	1.190	1.235.082	9.715.069	5.714.687	727.266	1.036	1.284	1.176	864	1.369	4.253	6.230

RENDIMIENTO UVA / VINO (hl / hl)	ago-19	sep-19	oct-19	nov-19	dic-19	ene-20	feb-20	mar-20	abr-20	may-20	jun-20	jul-20	ago-20	sep-20	oct-20	nov-20	dic-20	ene-21	feb-21	mar-21	abr-21	may-21	jun-21	jul-21	ago-21	sep-21	oct-21	nov-21	dic-21	ene-22	feb-22	mar-22	abr-22	may-22	jun-22
EN EL MES	0,69	0,64	0,67	0,61	0,00	60,45	---	---	---	---	---	---	0,68	0,61	0,70	1,05	1,85	43,73	---	---	---	---	---	---	0,70	0,63	0,71	1,08	145,17	---	---	---	---	---	---
Blanco	0,66	0,55	0,65	0,99	0,00	101,75	---	---	---	---	---	---	0,66	0,57	0,56	2,17	38,94	18,45	---	---	---	---	---	---	0,68	0,58	0,65	2,87	418,67	---	---	---	---	---	---
Tinto & rosado	0,74	0,76	0,68	0,51	---	31,22	---	---	---	---	---	---	0,74	0,73	0,86	0,79	1,27	739,67	---	---	---	---	---	---	0,76	0,69	0,75	0,78	40,47	---	---	---	---	---	---

EST. PRODUCTORES < 1.000 HS	ago-19	sep-19	oct-19	nov-19	dic-19	ene-20	feb-20	mar-20	abr-20	may-20	jun-20	jul-20	ago-20	sep-20	oct-20	nov-20	dic-20	ene-21	feb-21	mar-21	abr-21	may-21	jun-21	jul-21	ago-21	sep-21	oct-21	nov-21	dic-21	ene-22	feb-22	mar-22	abr-22	may-22	jun-22
EN LA CAMPAÑA	0,69	0,64	0,66	0,67	0,68	0,68	0,67	0,67	0,67	0,67	0,67	0,67	0,68	0,64	0,67	0,67	0,67	0,62	0,67	0,67	0,67	0,67	0,67	0,67	0,70	0,64	0,66	0,67	0,68	0,67	0,67	0,67	0,67	0,67	0,67
Blanco	0,66	0,57	0,58	0,59	0,59	0,59	0,59	0,59	0,59	0,59	0,59	0,59	0,66	0,58	0,58	0,59	0,58	0,51	0,58	0,59	0,59	0,59	0,59	0,59	0,68	0,60	0,61	0,59	0,59	0,59	0,59	0,59	0,59	0,59	0,59
Tinto & rosado	0,74	0,76	0,76	0,74	0,76	0,75	0,73	0,73	0,73	0,73	0,74	0,74	0,74	0,73	0,76	0,77	0,77	0,77	0,77	0,77	0,77	0,77	0,77	0,77	0,76	0,70	0,73	0,75	0,78	0,75	0,75	0,75	0,75	0,75	0,75



SALIDAS A DESTILERIA Y VINAGRERIA

Fuente: INFOVI; elaboración OeMv



Campaña 2019/2020

Campaña 2020/21

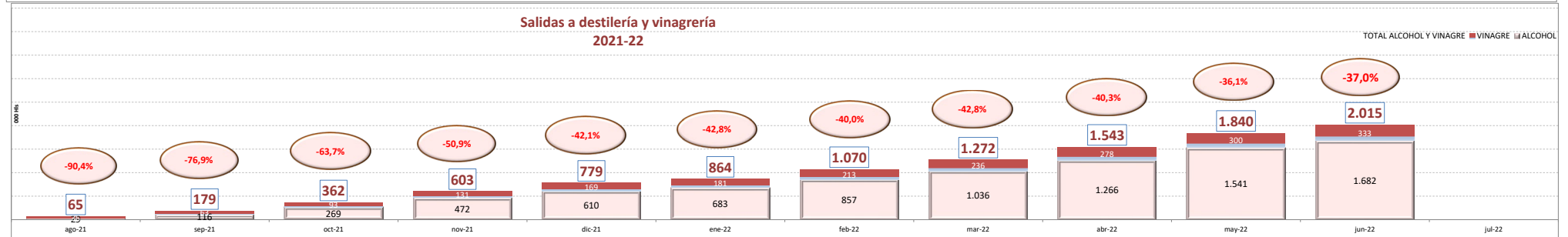
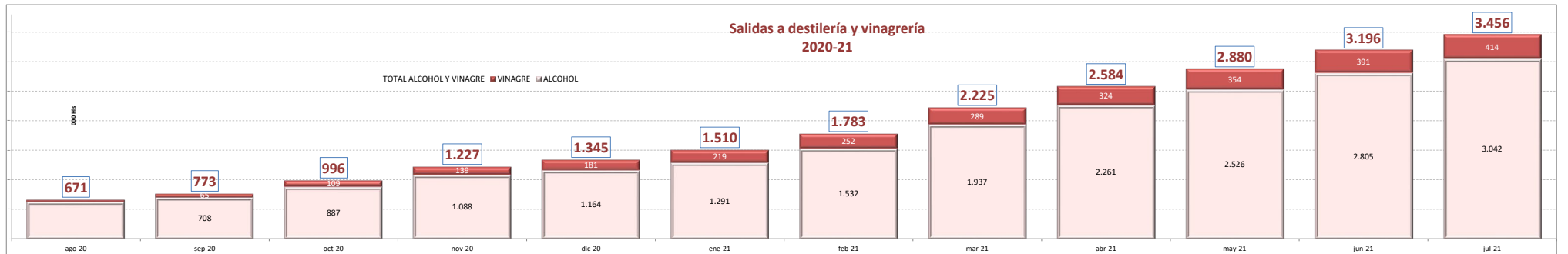
Campaña 2021/2022

MES A MES

ALCOHOL Y VINAGRE	ago-19	sep-19	oct-19	nov-19	dic-19	ene-20	feb-20	mar-20	abr-20	may-20	jun-20	jul-20	ago-20	sep-20	oct-20	nov-20	dic-20	ene-21	feb-21	mar-21	abr-21	may-21	jun-21	jul-21	ago-21	sep-21	oct-21	nov-21	dic-21	ene-22	feb-22	mar-22	abr-22	may-22	jun-22
ALCOHOL	27.207	145.675	235.115	188.104	135.521	264.267	253.029	129.469	52.319	115.201	229.800	1.173.000	636.000	72.200	178.737	200.843	76.451	126.881	240.471	404.974	324.329	265.214	279.352	236.842	28.517	87.463	153.382	202.334	137.973	73.471	173.813	179.196	229.631	274.850	141.040
Tinto & rosado	2.076	14.400	16.856	19.043	28.765	37.154	45.465	38.903	9.795	14.002	72.400	472.000	224.000	10.700	13.151	39.158	15.406	31.426	41.151	73.839	66.158	71.870	96.643	75.715	14.236	36.733	17.836	38.185	53.961	28.203	71.459	103.489	93.859	164.405	59.097
Blanco	25.131	131.275	218.259	169.061	106.756	227.113	207.564	90.566	42.524	101.199	157.400	701.000	412.000	61.500	165.586	161.685	61.045	95.455	199.320	331.135	258.171	193.344	182.709	161.127	14.281	50.730	135.546	164.149	84.012	45.268	102.354	75.707	135.772	110.445	81.943
VINAGRE	17.031	24.530	24.404	23.830	29.635	17.809	23.096	30.918	28.992	20.460	27.616	42.362	35.112	29.492	44.722	29.538	41.908	38.952	32.153	36.908	34.717	30.377	37.033	22.745	36.069	26.627	29.901	38.220	38.167	12.153	31.598	23.482	41.361	22.129	33.471
Tinto & rosado	1.054	2.871	1.890	1.400	5.062	2.488	2.636	1.988	1.750	3.017	2.134	4.699	467	5.179	2.632	1.699	1.722	2.856	2.836	6.553	4.272	2.558	5.706	674	6.166	5.098	1.585	3.494	1.074	720	9.833	4.760	6.430	2.095	3.029
Blanco	15.977	21.659	22.514	22.430	24.573	15.321	20.460	28.930	27.242	17.443	25.482	37.663	34.645	24.313	42.090	27.839	40.186	36.096	29.317	30.355	30.445	27.819	31.327	22.071	29.903	21.529	28.316	34.726	37.093	11.433	21.765	18.722	34.931	20.034	30.442
TOTAL ALCOHOL Y VINAGRE	44.238	170.205	259.519	211.934	165.156	282.076	276.125	160.387	81.311	135.661	257.416	1.215.362	671.112	101.692	223.459	230.381	118.359	165.833	272.624	441.882	359.046	295.591	316.385	259.587	64.586	114.090	183.283	240.554	176.140	85.624	205.411	202.678	270.992	296.979	174.511
																									-96%	21%	-14%	1%	80%	-42%	-28%	-56%	-29%	4%	-50%

ACUMULADO EN LA CAMPAÑA

ALCOHOL Y VINAGRE	ago-19	sep-19	oct-19	nov-19	dic-19	ene-20	feb-20	mar-20	abr-20	may-20	jun-20	jul-20	ago-20	sep-20	oct-20	nov-20	dic-20	ene-21	feb-21	mar-21	abr-21	may-21	jun-21	jul-21	ago-21	sep-21	oct-21	nov-21	dic-21	ene-22	feb-22	mar-22	abr-22	may-22	jun-22
ALCOHOL	27.207	172.882	407.997	596.101	731.622	995.889	1.248.918	1.378.387	1.430.706	1.545.907	1.775.707	2.948.707	636.000	708.200	886.937	1.087.780	1.164.231	1.291.112	1.531.583	1.936.557	2.260.886	2.526.100	2.805.452	3.042.294	28.517	115.980	269.362	471.696	609.669	683.140	856.953	1.036.149	1.265.780	1.540.630	1.681.670
Tinto & rosado	2.076	16.476	33.332	52.375	81.140	118.294	163.759	202.662	212.457	226.459	298.859	770.859	224.000	234.700	247.851	287.009	302.415	333.841	374.992	448.831	514.989	586.859	683.502	759.217	14.236	50.969	68.805	106.990	160.951	189.154	260.613	364.102	457.961	622.366	681.643
Blanco	25.131	156.406	374.665	543.726	650.482	877.595	1.085.159	1.175.725	1.218.249	1.319.448	1.476.848	2.177.848	412.000	473.500	639.086	800.771	861.816	957.271	1.156.591	1.487.726	1.745.897	1.939.241	2.121.950	2.283.077	14.281	65.011	200.557	364.706	448.718	493.986	596.340	672.047	807.819	918.264	1.000.207
VINAGRE	17.031	41.561	65.965	89.795	119.430	137.239	160.335	191.253	220.245	240.705	268.321	310.683	35.112	64.604	109.326	138.864	180.772	219.324	251.877	288.785	323.502	353.879	390.912	413.657	36.069	62.696	92.597	130.817	168.984	181.137	212.735	236.217	277.578	299.707	333.178
Tinto & rosado	1.054	3.925	5.815	7.215	12.277	14.765	17.401	19.389	21.139	24.156	26.290	30.989	467	5.646	8.278	9.977	11.699	14.155	17.391	23.944	28.216	30.774	36.480	37.154	6.166	11.264	12.849	16.343	17.417	18.137	27.970	32.730	39.160	41.255	44.284
Blanco	15.977	37.636	60.150	82.580	107.153	122.474	142.934	171.864	199.106	216.549	242.031	279.694	34.645	58.958	101.048	128.887	169.073	205.169	234.486	264.841	295.286	323.105	354.432	376.503	29.903	51.432	79.748	114.474	151.567	163.000	184.765	203.487	238.418	258.452	288.894
TOTAL ALCOHOL Y VINAGRE	44.238	214.443	473.962	685.896	851.052	1.133.128	1.409.253	1.569.640	1.650.951	1.786.612	2.044.028	3.259.390	671.112	772.804	996.263	1.226.644	1.345.003	1.510.436	1.783.460	2.225.342	2.584.388	2.879.979	3.196.364	3.455.951	64.586	178.676	361.959	602.513	778.653	864.277	1.069.688	1.272.366	1.543.358	1.840.337	2.014.848



SALIDAS OPERACIONES PROPIAS VINO Y TIPO OPERADOR

Fuente: INFOVI; elaboración OeMv

Interprofesional del
**VINO DE
ESPAÑA**

MES A MES

SALIDAS OP(hl)	ago-21	sep-21	oct-21	nov-21	dic-21	ene-22	feb-22	mar-22	abr-22	may-22	jun-22
VINO	107.237	110.459	95.552	98.921	72.139	105.297	103.717	110.956	130.988	161.978	140.837
Tinto & rosado	61.101	56.985	42.064	39.986	24.288	45.987	54.011	55.045	67.759	79.506	84.980
Blanco	46.136	53.474	53.488	58.935	47.851	59.310	49.706	55.911	63.229	82.472	55.857

SALIDAS OP(hl)	ago-21	sep-21	oct-21	nov-21	dic-21	ene-22	feb-22	mar-22	abr-22	may-22	jun-22
VINO	107.237	110.459	95.552	98.921	72.139	105.297	103.717	110.956	130.988	161.978	140.837
Productores > 1.000 hl	79.459	80.227	74.531	75.449	50.888	78.815	75.419	85.062	102.800	128.846	102.839
Almacenistas	27.778	30.232	21.021	23.472	21.251	26.482	28.298	25.894	28.188	33.132	37.998

ACUMULADO EN LA CAMPAÑA

SALIDAS OP(hl)	ago-21	sep-21	oct-21	nov-21	dic-21	ene-22	feb-22	mar-22	abr-22	may-22	jun-22
VINO	107.237	217.696	313.248	412.169	484.308	589.605	693.322	804.278	935.266	1.097.244	1.238.081
Tinto & rosado	61.101	118.086	160.150	200.136	224.424	270.411	324.422	379.467	447.226	526.732	611.712
Blanco	46.136	99.610	153.098	212.033	259.884	319.194	368.900	424.811	488.040	570.512	626.369

SALIDAS OP(hl)	ago-21	sep-21	oct-21	nov-21	dic-21	ene-22	feb-22	mar-22	abr-22	may-22	jun-22
VINO	107.237	217.696	313.248	412.169	484.308	589.605	693.322	804.278	935.266	1.097.244	1.238.081
Productores > 1.000 hl	79.459	159.686	234.217	309.666	360.554	439.369	514.788	599.850	702.650	831.496	934.335
Almacenistas	27.778	58.010	79.031	102.503	123.754	150.236	178.534	204.428	232.616	265.748	303.746

EXPORTACIONES ESPAÑOLAS DE VINO

Fuente: AEAT elaboración OeMV



EXPORTACIONES MENSUALES

VOLUMEN (mill Ltrs)	ago-19	sep-19	oct-19	nov-19	dic-19	ene-20	feb-20	mar-20	abr-20	may-20	jun-20	jul-20	ago-20	sep-20	oct-20	nov-20	dic-20	ene-21	feb-21	mar-21	abr-21	may-21	jun-21	jul-21	ago-21	sep-21	oct-21	nov-21	dic-21	ene-22	feb-22	mar-22	abr-22	may-22
VINO	166,5	173,7	206,3	169,0	148,0	162,8	157,7	161,4	154,0	151,0	167,6	192,8	151,5	163,2	189,1	197,5	168,7	150,2	187,5	210,1	194,3	193,2	212,0	214,9	189,2	197,4	196,5	201,9	151,4	158,3	168,0	145,3	167,3	192,1
Licor	1,3	2,2	2,1	1,7	1,4	1,0	0,7	1,2	1,2	1,4	1,0	1,3	1,0	1,8	2,8	2,4	2,5	1,0	1,3	1,8	1,4	1,8	1,7	1,7	1,0	2,1	2,4	2,0	0,9	1,0	1,1	0,8	1,5	1,0
Espumosos y aguja	14,0	18,5	19,8	20,4	15,9	16,7	12,8	14,3	12,2	11,1	16,0	21,0	15,1	19,4	18,4	21,9	13,7	9,1	11,8	15,2	15,2	16,6	19,6	19,0	15,1	19,2	19,2	24,6	16,2	10,6	13,7	14,1	14,2	19,4
Envasados	50,9	62,5	72,8	62,6	53,0	52,6	56,1	55,9	57,8	53,8	60,9	63,1	49,1	58,7	65,5	67,7	61,5	49,1	59,0	72,3	62,0	58,9	67,9	65,4	54,5	58,4	61,8	76,1	54,7	46,2	51,2	40,9	52,2	62,7
BIB	2,4	2,7	2,6	3,1	2,1	2,8	2,9	3,8	4,7	5,1	6,1	5,0	4,1	3,5	4,4	4,6	3,3	3,1	5,3	6,0	5,2	3,7	4,3	4,1	3,5	4,0	4,2	4,9	3,5	3,6	3,7	2,7	5,2	5,4
Granel	98,0	87,7	108,9	81,2	75,6	89,7	85,2	86,2	78,2	80,1	83,5	102,4	82,2	79,8	97,9	101,0	87,6	88,0	110,1	114,8	110,5	112,1	118,5	124,8	115,0	113,7	108,9	94,2	76,1	96,9	98,3	86,8	94,4	103,6

VALOR (mill €)	ago-19	sep-19	oct-19	nov-19	dic-19	ene-20	feb-20	mar-20	abr-20	may-20	jun-20	jul-20	ago-20	sep-20	oct-20	nov-20	dic-20	ene-21	feb-21	mar-21	abr-21	may-21	jun-21	jul-21	ago-21	sep-21	oct-21	nov-21	dic-21	ene-22	feb-22	mar-22	abr-22	may-22
VINO	181,88	240,53	287,52	246,87	210,40	206,51	196,92	215,84	197,00	183,82	209,43	252,35	182,69	232,55	269,01	270,26	213,31	169,49	205,01	263,88	238,01	246,55	255,89	257,65	208,13	260,14	269,99	289,89	214,69	196,74	225,05	202,33	251,16	285,37
Licor	4,1	8,0	8,4	6,4	5,2	4,3	2,8	3,7	3,2	3,8	4,7	3,9	5,8	10,9	8,5	5,8	3,6	4,0	6,4	4,6	6,2	5,0	6,0	4,7	9,4	9,7	7,9	4,3	3,4	3,4	2,8	5,2	4,4	
Espumosos y aguja	33,2	46,7	53,2	51,3	38,6	31,8	29,0	33,5	27,8	24,6	30,4	43,7	27,7	42,0	47,2	50,1	34,6	23,3	27,2	36,9	37,3	42,2	49,0	47,6	40,2	50,7	50,8	56,0	41,2	26,8	35,3	38,0	49,7	
Envasados	104,8	148,2	178,3	150,8	129,8	126,9	122,3	135,3	123,8	114,5	129,6	152,9	111,2	145,6	165,8	166,2	135,2	106,8	126,7	172,4	149,6	152,5	155,5	155,8	120,4	154,2	164,3	181,8	130,9	119,9	136,5	121,2	157,2	174,6
BIB	3,2	3,7	3,8	4,1	3,1	3,8	4,2	4,8	6,0	6,1	7,3	6,3	4,9	4,0	5,1	5,7	4,2	4,1	6,2	7,0	6,5	5,3	5,5	5,1	4,5	4,9	5,0	6,0	4,6	4,5	4,9	4,0	6,7	6,7
Granel	36,6	33,9	43,9	34,3	33,7	39,6	38,6	38,5	36,2	34,8	38,0	44,8	34,9	34,2	39,9	39,7	33,5	32,7	40,9	41,2	40,0	40,3	40,9	43,2	38,4	40,9	40,2	38,3	33,7	42,1	44,9	39,0	44,1	49,9

PRECIO MEDIO (€/l)	ago-19	sep-19	oct-19	nov-19	dic-19	ene-20	feb-20	mar-20	abr-20	may-20	jun-20	jul-20	ago-20	sep-20	oct-20	nov-20	dic-20	ene-21	feb-21	mar-21	abr-21	may-21	jun-21	jul-21	ago-21	sep-21	oct-21	nov-21	dic-21	ene-22	feb-22	mar-22	abr-22	may-22	
VINO	1,09	1,36	1,39	1,46	1,42	1,27	1,25	1,34	1,26	1,22	1,25	1,42	1,12	1,32	1,42	1,37	1,26	1,13	1,09	1,26	1,22	1,28	1,21	1,20	1,10	1,32	1,37	1,44	1,42	1,24	1,34	1,39	1,50	1,49	
Licor	3,20	3,06	3,99	3,83	3,62	4,39	3,87	2,98	2,73	2,74	3,66	3,45	3,92	3,79	3,94	3,55	2,36	3,71	3,14	3,61	3,21	3,49	2,87	3,58	4,49	4,40	3,99	3,88	4,69	3,54	3,11	3,65	3,57	4,42	
Espumosos y aguja	2,37	3,33	2,68	2,51	2,43	1,91	2,27	2,35	2,28	2,21	1,90	2,09	1,84	2,17	2,56	2,29	1,52	2,45	2,29	2,44	2,46	2,54	2,51	2,51	2,66	2,65	2,64	2,28	2,54	2,52	2,57	2,50	2,68	2,56	
Envasados	2,06	2,46	2,45	2,41	2,45	2,41	2,18	2,42	2,14	2,15	2,13	2,42	2,26	2,48	2,53	2,46	2,20	2,18	2,15	2,38	2,41	2,59	2,29	2,38	2,21	2,64	2,66	2,39	2,60	2,67	2,96	3,01	2,79		
BIB	1,33	1,27	1,43	1,30	1,46	1,37	1,45	1,27	1,29	1,19	1,18	1,26	1,20	1,14	1,15	1,24	1,27	1,33	1,19	1,17	1,24	1,41	1,26	1,24	1,26	1,24	1,24	1,19	1,22	1,31	1,27	1,33	1,49	1,28	1,24
Granel	0,37	0,34	0,40	0,42	0,45	0,44	0,45	0,45	0,46	0,44	0,46	0,44	0,42	0,43	0,41	0,39	0,38	0,37	0,37	0,36	0,36	0,36	0,36	0,34	0,35	0,33	0,36	0,37	0,41	0,44	0,43	0,46	0,45	0,47	0,48

EXPORTACIONES INTERANUALES

VOLUMEN (mill Ltrs)	ago-19	sep-19	oct-19	nov-19	dic-19	ene-20	feb-20	mar-20	abr-20	may-20	jun-20	jul-20	ago-20	sep-20	oct-20	nov-20	dic-20	ene-21	feb-21	mar-21	abr-21	may-21	jun-21	jul-21	ago-21	sep-21	oct-21	nov-21	dic-21	ene-22	feb-22	mar-22	abr-22	may-22
VINO	2.111,0	2.142,8	2.171,1	2.144,7	2.138,7	2.125,7	2.092,6	2.085,5	2.063,6	2.019,7	2.016,4	2.010,8	1.995,7	1.985,3	1.968,1	1.996,5	2.017,2	2.004,7	2.034,4	2.083,1	2.123,4	2.165,6	2.210,0	2.232,1	2.269,8	2.303,9	2.311,4	2.315,8	2.298,5	2.306,5	2.287,1	2.223,2	2.195,3	2.194,2
Licor	16,4	17,4	17,6	16,7	17,0	17,0	16,8	17,1	16,5	17,0	17,2	16,6	16,3	15,9	16,6	17,3	18,3	18,3	18,9	19,4	19,6	20,1	20,7	21,0	21,1	21,4	21,1	20,7	19,2	19,2	19,0	18,0	18,0	17,2
Espumosos y aguja	210,7	210,3	206,4	202,3	200,5	201,8	199,5	199,6	197,0	190,9	192,4	192,7	193,8	194,7	193,3	194,7	192,5	184,9	184,0	184,9	187,8	193,3	196,9	194,9	194,9	194,7	195,5	198,2	200,7	202,2	204,1	203,1	202,0	204,8
Envasados	707,0	713,3	717,3	712,0	714,9	711,8	708,0	703,7	694,1	699,6	701,3	699,6	695,8	688,5	688,5	693,6	702,1	698,6	701,5	717,9	722,1	727,7	734,7	742,0	742,0	738,4	746,8	740,0	737,1	729,3	697,9	688,1	691,9	
BIB	38,4	38,3	37,2	36,4	35,8	35,6	35,5	37,3	39,1	41,9	43,5	45,2	46,0	47,8	49,3	50,5	50,8	53,1	55,3	55,9	54,5	52,7	51,8	51,2	51,7	51,4	51,7	51,4	51,7	52,3	50,8	47,5	47,5	49,2
Granel	1.138,4	1.163,5	1.192,7	1.177,3	1.170,6	1.159,5	1.132,8	1.129,6	1.109,2	1.078,6	1.065,4	1.056,7	1.040,9	1.033,0	1.022,0	1.043,7	1.053,8	1.052,1	1.076,9	1.127,4	1.150,6	1.137,9	1.170,0	1.204,9	1.260,2	1.294,1	1.305,1	1.298,4	1.286,8	1.295,7	1.283,9	1.258,8	1.239,7	1.231,1

VALOR (mill €)	ago-19	sep-19	oct-19	nov-19	dic-19	ene-20	feb-20	mar-20	abr-20	may-20	jun-20	jul-20	ago-20	sep-20	oct-20	nov-20	dic-20	ene-21	feb-21	mar-21	abr-21	may-21	jun-21	jul-21	ago-21	sep-21	oct-21	nov-21	dic-21	ene-22	feb-22	mar-22	abr-22	may-22
VINO	2.766,5	2.773,6	2.762,2	2.716,4	2.712,8	2.713,7	2.691,0	2.689,7	2.672,8	2.624,1	2.624,1	2.628,8	2.629,6	2.621,6	2.603,1	2.626,5	2.629,4	2.592,4	2.600,5	2.648,5	2.689,5	2.752,2	2.799,0	2.804,3	2.829,7	2.857,3	2.858,3	2.877,9	2.879,3	2.906,6	2.926,6	2.865,1	2.878,2	2.917,0
Licor	62,9	64,8	64,8	61,3	61,6	62,1	60,8	60,9	59,0	59,3	60,4	58,3	58,2	57,0	59,5	61,7	62,3	61,5	62,8	65,4	66,8	69,3	70,4	71,7	72,4	75,0	73,8	73,1	71,7	71,5	70,8	67,3	67,9	66,0
Espumosos y aguja	512,4	506,9	492,8	484,3	480,0	477,0	476,3	469,7	453,8	447,8	448,4	447,2	427,6	426,5	427,5	412,9	411,1	414,5	424,1	441,7	460,3	464,2	476,6	485,4	489,0	494,9	501,5	506,0	514,1	512,6	513,2	520,7		
Envasados	1.643,5	1.658,4	1.663,3	1.644,6	1.648,7	1.651,4	1.642,0	1.641,7	1.634,3	1.603,4	1.610,3	1.617,2	1.623,6	1.621,0	1.608,6	1.623,9	1.629,3	1.609,2	1.613,5	1.650,6	1.676,4	1.714,4	1.740,3	1.743,3	1.752,4	1.761,0	1.759,5	1.775,1	1.770,8	1.783,9	1.742,5	1.750,2	1.772,3	
BIB	53,8	53,7	52,4	51,2	50,7	50,7	50,3	49,7	51,4	52,6	55,2	56,5	58,4	59,8	61,4	62,6	62,9	64,9	67,1	67,6	67,6	64,9	63,7	63,2	64,2	64,1	64,4	64,7	65,1	63,8	60,8	61,0	62,5	
Granel	493,9	489,8	488,9	474,9	471,6	468,4	460,9	461,2	458,4	449,4	450,3	452,9	451,2	451,5	447,6	453,0	452,8	445,9	448,1	450,9	454,7	460,2	463,0	461,5	464,9	471,7	471,9	470,4	470,6	480,1	484,1	481,9	485,9	495,5

PRECIO MEDIO (€/l)	ago-19	sep-19	oct
--------------------	--------	--------	-----