

Abril

INFORME ECONÓMICO

MENSUAL

Evolución
mensual

PÁG 02

Análisis
general

PÁG 03

Producción

PÁG 04

Variación de
existencias

PÁG 05

Salidas a
destilería y
vinagrería

PÁG 06

Entradas y
salidas
nacionales

PÁG 07

Importaciones
de vino en
España

PÁG 08

Exportaciones
de vino desde
España

PÁG 09

Anexos

PÁG 12

EVOLUCIÓN MENSUAL CAMPAÑA 2021/2022

Producción

Infovi abril 22

35.361.413

hl de vino producidos en los nueve primeros meses de campaña.

Con apenas producción de vino en el mes de marzo de 2022 (5.081 hl), la producción de vino en los nueve primeros meses de campaña se sitúa en los 35,36M hl, cifra un -13,5% inferior a la registrada en el mismo periodo de la campaña anterior o 5,5M hl menos.

Existencias

Infovi abril 22

46.829.899

hl de vino y mosto a 30 de abril de 2022 (-6,4% o 3,2M hl menos).

De esos 46,83M hl, 43,8M hl fueron de existencias finales de vino (-5% o 2,4M hl menos) y 3M hl, de mosto sin concentrar (-22,4% o 0,9M hl menos).

Con respecto a las existencias finales que había a 31 de marzo de 2022, han descendido en 3,3M hl de vino y mosto.

Importaciones

OeMv marzo 22

465.531

hl de vino (+32%) importados en los ocho primeros meses de la campaña 2021/22.

Con datos de la AEAT disponibles hasta marzo de 2022, España importó, de agosto 2021 a marzo 2022, 465.531 hl de vino (+32%), por valor de 169,8M € (+51%). Con respecto al mismo periodo de la campaña anterior, se importaron 112.300 hl más y se gastaron, 57,3M € más.

Alcohol / Vinagre

Infovi abril 22

1.543.358



hl (-40,3%) se destinaron a destilería y vinagrería en los nueve primeros meses de la campaña 2021/22

De esa cantidad, 1.265.780 hl (-44%) se destinaron a elaboración de alcohol y 277.578 hl (-14,2%), a la elaboración de vinagre.

Recordamos que en agosto de 2020 se destinaron 636.000 hl a destilería, tras la entrada en vigor, en junio de 2020 de una serie de medidas extraordinarias para hacer frente a la crisis de la COVID, entre las que se contemplaba la destilación de crisis para 2Mhl.

Mercado interior

Est. Infovi / OeMv abril 22



10.570.372

hl, es la estimación de consumo nacional de vino en el interanual a abril 2022 (+15,7%).

La estimación de consumo nacional de vino mantiene su crecimiento respecto al mismo dato de 2021, alcanzando los 10,6M hl en el interanual a abril de 2022, (+1,4M hl). Esta cifra es, además, ligeramente superior a la registrada en el interanual a marzo de 2022 (+34.290 hl).

Exportaciones

OeMv marzo 22

14.078.518

hl exportados en los ocho primeros meses de campaña (-0,7% o 98.316 hl menos).

Los datos de la AEAT disponibles hasta marzo de 2022, muestran ya una ligera caída de las exportaciones españolas de vino en volumen (-0,7%), hasta los 14,1M hl (-98.316 hl). En términos de valor se mantiene la evolución positiva (+3,4%), hasta los 1.867M €, que suponen 62M € más que en los ocho primeros meses de la campaña anterior.

ANÁLISIS GENERAL

NUEVE PRIMEROS MESES DE LA CAMPAÑA 2021/22

La **estimación de consumo nacional de vino** en el interanual a abril de 2022 mantiene su evolución positiva (+15,7%), hasta los **10,6M hl** (+1,4M hl). Es, además, ligeramente superior a la cifra de marzo de 2022. Menores **existencias finales** (-6,4%), hasta los **46,83M hl** de vino y mosto. Con datos de la AEAT a marzo de 2022, España exportó 14,1M hl, cifra ya ligeramente negativa (-0,7%), aunque se mantiene el crecimiento de la facturación (+34%).

Los datos del INFOVI correspondientes al mes de abril de 2022, sitúan la **producción total de vino** acumulada, en los nueve primeros meses de la campaña 2021/22, en los **35,36M hl** (-13,5% o 5,5M hl menos).

También son menores las **existencias finales de vino y mosto sin concentrar** a 30 de abril de 2022, comparadas con las que había a 30 de abril de 2021 (-6,4% o 3,2M hl menos), situándose en los **46,83 millones hl**. Si comparamos esa cifra con la que había a 31 de marzo de 2022, vemos una diferencia de 3,3M hl menos.

La **estimación de consumo nacional de vino**, cierra el interanual a abril de 2022 con un crecimiento del 15,7% respecto a abril de 2021, situándose en los **10,6M hl**, es decir, se han consumido en los últimos doce meses, 1,4M hl más. Es el octavo mes consecutivo que registra evolución positiva. Además, esta cifra es ligeramente superior a la registrada en el interanual a marzo de 2022 (+34.290 hl).

En los nueve primeros meses de campaña, se destinaron 1.543.358 hl (-40%) de vino a **destilería y vinagrería**. Cayó un 44% lo destinado a la elaboración de alcohol, al incluirse en la comparación los datos del mes de agosto de 2020, en el que se destinaron 636.000 hl a este fin, por la destilación de crisis prevista para hacer frente a la crisis de la COVID.

Con datos de la AEAT disponibles hasta marzo de 2022, España cerró los ocho primeros meses de campaña, con crecimiento de sus **exportaciones de vino** en valor (+3,4%), hasta los 1.867M € (+62 millones). La evolución en volumen, sin embargo, es ya negativa (-0,7%), hasta los 14,1M hl (-98.316 hl).

Por último, las **importaciones españolas de vino**, se situaron en los ocho primeros meses de la campaña 2021/22, en los 465.531 hl (+32%), por valor de 169,8M € (+51%).




PRODUCCIÓN

Con muy poca producción de vino en el mes de abril de 2022 (5.081 hl) la **producción de vino** en los nueve primeros meses de la campaña 2021/22, se sitúa en los **35,36M hl**, un 13,5% inferior a la del mismo periodo de la campaña anterior (-5,5M hl).

Según los datos del INFOVI del mes de abril de 2022, apenas hubo producción de vino en ese mes (5.081 hl), por lo que la **producción de vino en los nueve primeros meses de la campaña 2021/22**, se sitúa en los **35,36 millones de hl**, cifra un -13,5% inferior a la registrada en el mismo periodo de la campaña anterior o 5,5M hl menos. En estos 35,3 millones de hl se incluye la producción de los productores de menos de 1.000 hl que, según la declaración ampliada del pasado mes de noviembre de 2021, ascendía a 652.815 hl.

Esta declaración ampliada de noviembre 2021, también recogía la **producción de mosto**. Según estos datos, fue de **4M de hl**, frente a los 5,1M hl de la campaña anterior (-21,6%).

Por colores, teniendo en cuenta la producción de los productores de más de 1.000 hl, 17,3 millones hl corresponden a vinos tintos y rosados y los 17,4 restantes, a vinos blancos.

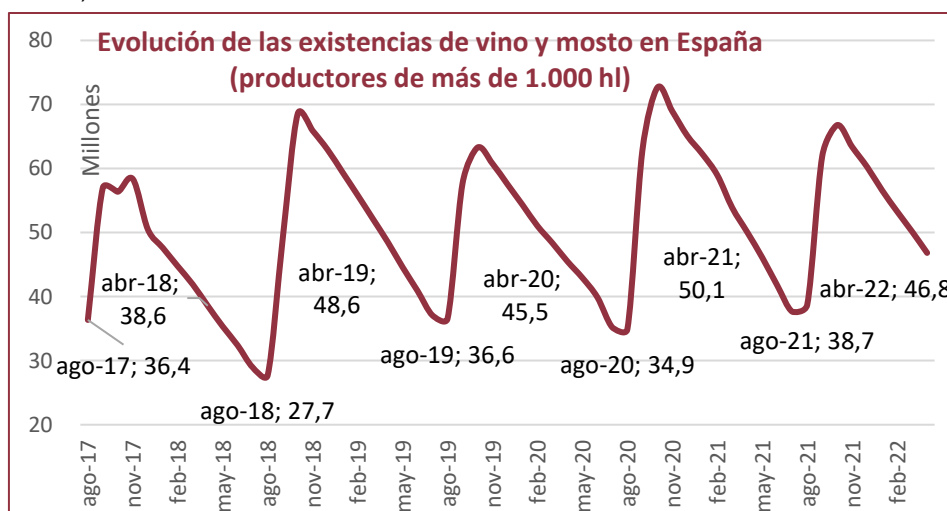


VARIACIÓN DE EXISTENCIAS

46,83M hl de existencias finales de vino y mosto a 30 de abril de 2022 (-6,4% o 3,2M hl menos).

Los datos del INFOVI de abril de 2022, muestran unas **existencias finales de vino y mosto, en manos de productores de más de 1.000 hl y de almacenistas, de 46,83 millones de hl**, cifra un -6,4% inferior a la registrada el 30 de abril de 2021 o 3,2 millones de hl menos. Si tenemos en cuenta la media de las cinco últimas campañas, que es de 45,9 millones de hl, las existencias finales de vino y mosto a 30 de abril de 2022, son ligeramente superiores (+2%). **Con respecto a las existencias finales que había el 30 de abril de 2021, éstas han descendido en 3,2M hl.**

De esos 46,83 millones de hl, 43,8 millones de hl corresponden a existencias finales de vino (-5% o 2,4 millones de hl menos) y 3 millones de hl, a mosto sin concentrar (-22% o 0,9 millones de hl menos).



Por colores, de los 43,8 millones de hl de existencias finales de vino en manos de productores de menos de 1.000 hl y almacenistas, 27,1 millones eran de vinos tintos y rosados (-3,1%) y 16,7 millones hl, de vinos blancos (-8,3%).

En cuanto al mosto sin concentrar, 0,7 millones hl era tinto y rosado (+23,8%) y 2,3 millones hl, blanco (-30,5%).



Por comunidades autónomas, Castilla-La Mancha se mantiene como la comunidad con mayores existencias finales, alcanzando los 17,6 millones de hl (38% del total de existencias de vino y mosto), seguida de La Rioja, con 5,6 millones de hl y de Cataluña, con 5,5 millones hl.

SALIDAS DESTILERÍA Y VINAGRERÍA

En los nueve primeros meses de campaña se destinaron **1.265.780 hl de vino (-44%)** a destilería y **277.578 hl (-14,2%)** a vinagrería.

En el mes de abril de 2022 se redujo un 29% el vino destinado a destilación, respecto al mes de abril de 2021, situándose en los 229.631 hl. El vino destinado a vinagrería aumentó un 19%, hasta los 41.361 hl.

En los nueve primeros meses de la campaña 2021/22, se redujo un 44% el vino a destilería, hasta situarse en **1.265.780 hl** y un 14,2%, lo destinado a vinagrería, hasta los **277.578 hl**. En total, **1.543.358 hl** (-40,3%) se destinaron a destilería y vinagrería.

En los nueve primeros meses de la campaña 2021/22, **1.543.358 hl** se destinaron a destilería y vinagrería (-40,3%).

Se redujo un -44% lo destinado a destilería, ya que en el mes de agosto de 2020 se destinaron 636.000 hl, tras la entrada en vigor de una destilación de crisis, en junio 2020, para 2M hl.



ENTRADAS Y SALIDAS NACIONALES

Aumenta la estimación de **consumo nacional** de vino en el interanual a abril de 2022 (+15,7%) respecto al mismo dato de 2021, situándose en los **10,6M hl**. Además, este dato es ligeramente superior al de marzo 2022.

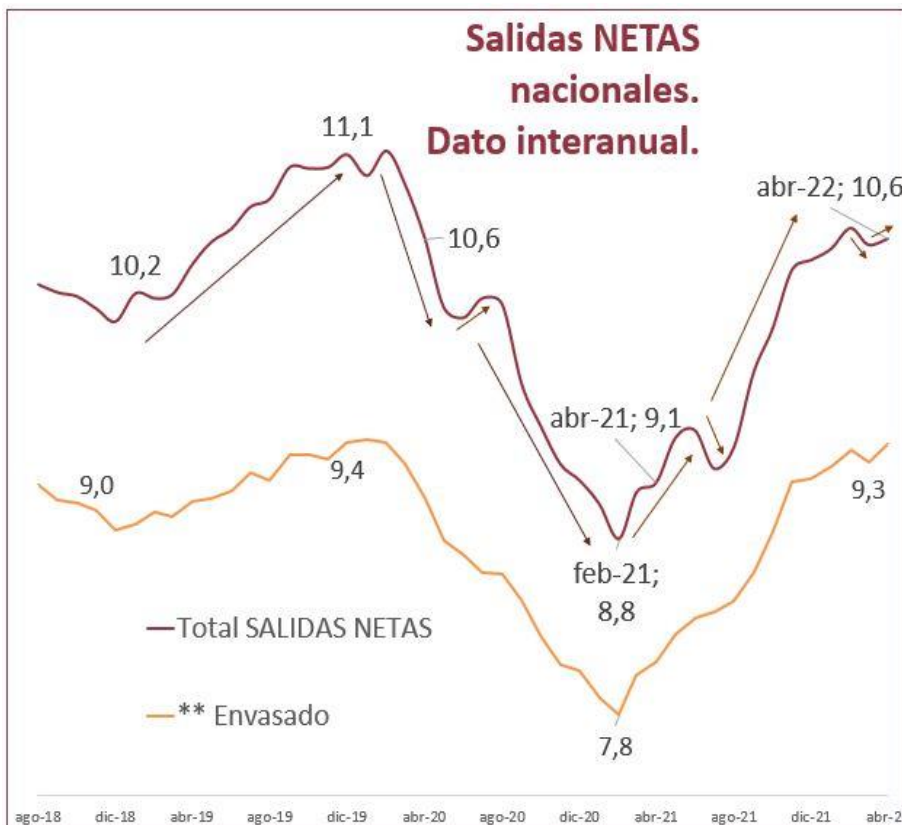
Según datos del INFOVI, en el mes de marzo de 2022, se redujeron un 17% las **entradas** de vino de origen nacional en las bodegas españolas, hasta situarse en los **1.984.049 hl**, disminuyendo también las **salidas**, un -12%, hasta los **2.764.471 hl**. La diferencia neta entre ambas, fue de **780.422 hl**, cifra un +4,6% superior a la registrada en abril de 2021.

El dato interanual a abril de 2022 (mayo 2021 a abril 2022), se cierra con un crecimiento de la estimación de consumo nacional de vino del 15,7%, respecto al interanual a abril de 2021, hasta situarse en los **10,6M hl**. Es decir, aumentó en 1,4 millones hl. Esos 10,6M hl son, además, ligeramente superiores a los registrados en el interanual a marzo de 2022 (+34.290 hl).

Desde el dato correspondiente al interanual a septiembre de 2021, la estimación de consumo nacional de vino es positiva respecto al mismo dato del año anterior, es decir, lleva ocho meses consecutivos en positivo.

El gráfico siguiente, que recoge el dato interanual (doce meses) de la estimación de consumo nacional de vino, muestra una línea ascendente desde marzo hasta junio de 2021, bajó en julio de 2021, volvió a repuntar de agosto de 2021 a febrero de 2022, para volver a bajar en marzo de 2022 y volver a repuntar, en abril de 2022.

La estimación de consumo cerró el interanual a abril 2022 con un crecimiento del 15,7%, situándose en los 10,6M hl.



SALIDAS OPERACIONES PROPIAS

Seguimos los nuevos datos introducidos por el INFOVI a partir de esta campaña 2021/22, que se refieren a las salidas de vino en operaciones propias (utilizado, por ejemplo, para la elaboración de vinos aromatizados, vermouths, sangrías, etc).

En los nueve primeros meses de la campaña 2021/22, se destinaron **935.266 hl** a este fin. De esa cantidad, 447.226 hl fueron vinos tintos y rosados y 488.040 hl, vinos blancos. Y de esos 935.266 hl, 702.650 hl correspondieron a productores de menos de 1.000 hl y los 232.616 hl restantes, a almacenistas.

IMPORTACIONES DE VINO EN ESPAÑA

Crecieron un +51% en valor y un +31,8% en volumen en los ocho primeros meses de la campaña 2021/22, hasta situarse en los 169,8M € y los 465.531 hl, aumentando el precio medio un 14,5%.

Con datos disponibles de la AEAT hasta **marzo de 2022**, las importaciones españolas de vino **aumentaron**, en los ocho primeros meses de la campaña 2021/22, un 51% **en valor** y un 32% **en volumen**, hasta los **169,8 millones de euros** (+57,3 millones) y los **465.531 hl** (+112.300 hl), con un precio medio un 14,5% superior, que se situó en los 365 €/hl. Por productos, aumento generalizado de las compras en términos de valor, mientras en volumen cayeron las de espumosos (-7%) y Bag-in-Box, aunque éstas con poco peso dentro del total importado.

En los ocho primeros meses de campaña, España importó 465.531 hl de vino (+112.300 hl) y gastó 169,8 millones € (+57,3 millones €).

EXPORTACIONES DE VINO EN ESPAÑA

España facturó 62M € más en los ocho primeros meses de la **campaña 2021/22**, hasta los **1.867M € (+3%)**, pero exportó 98.316 hl menos, hasta los **14,1M hl (-0,7%)**.



Con datos de la AEAT disponibles hasta **marzo de 2022**, este mes fue negativo para las exportaciones españolas, y no solo frente a un excelente mes de marzo de 2021. Hay que remontarse a marzo de 2014 en valor y a marzo de 2009 en volumen, para encontrar cifras más bajas. Con respecto a marzo de 2021, cayeron un -23% en valor, hasta los 202,3 millones € y un -31% en volumen, hasta los 145,3 millones de litros. En términos absolutos, se exportaron 64,8 millones de litros menos y se facturaron, 61,6 millones € menos.

Los datos referidos a los **ocho primeros meses de la campaña 2021/22**, muestran un aumento de las ventas en valor (+3%), hasta los **1.867 millones € (+62 millones €)**, mientras la evolución en volumen es ya negativa (-0,7%), situándose en los **14,1 millones hl (-98.316 hl)**.

Por productos, en estos ocho primeros meses de la campaña 2021/22, en términos de valor, aumentaron todas las categorías, salvo los vinos de licor (-9%), los vinos sin indicación envasados (-4%) y los vinos en BiB (-7%). En términos de volumen, cayeron las ventas de los vinos de licor (-21%), de los vinos con DOP envasados (-10%), de los vinos con IGP envasados (-10%), de los vinos sin ninguna indicación envasados (-9%) y de los vinos en BiB (-12%), aumentando el resto.

Si dividimos las exportaciones españolas de vino en dos grandes grupos (envasados y graneles), vemos que los vinos envasados (que incluyen los generosos, espumosos, de aguja, tranquilos y BiB) crecieron en valor (+2,8%), facturando 41,6 millones € más en estos ocho primeros meses de campaña, hasta los 1.549,5 millones €, registrando una caída del 5,8% en volumen, hasta rozar los 618 millones de litros (-38,3 millones), revalorizándose su precio medio un 9%, hasta los 2,51 €/litro. Los vinos a granel, por su parte, crecieron un 7% en valor, hasta los 317,5 millones € (+20,4 millones €) y un 3,7% en volumen, hasta los 7,9 millones de hl (+284.550 hl), con un precio medio también al alza (+3%), que se situó en los 40 €/hl.

EXPORTACIONES DE VINO EN ESPAÑA

Los **datos interanuales**, (abril 2021 a marzo 2022), mantienen el crecimiento de las exportaciones españolas de vino, aunque es menor al visto en los meses anteriores, siendo del 6,7% en volumen y del 8,3% en valor, hasta los **22,2 millones de hl** (+1,4 millones) y los **2.865,1 millones €** (+219,2 millones).



Pueden ampliar la información sobre las **exportaciones españolas de vino, con datos a marzo de 2022**, en el informe disponible en la [web del OeMv](#), gracias al acuerdo de colaboración entre el Observatorio Español del Mercado del Vino y la Organización Interprofesional del Vino de España.

AGRADECIMIENTO

por su apoyo al sector vitivinícola español a:



Información suministrada por la Interprofesional del Vino de España (OIVE), según el análisis objetivo de los datos mensuales extraídos del sistema INFOVI, editado y publicado por el MAPA y otras fuentes del sector vitivinícola español, y realizado por el Observatorio Español del Mercado del Vino (OeMv).

OIVE y OeMv no se hacen responsables de las posibles modificaciones o rectificaciones posteriores, por parte del MAPA y/u otras fuentes, con respecto al momento de su elaboración que pudieran dar lugar a cambios de escenario del entorno analizado.

Los datos originales pueden ser consultados en todo momento en:

<http://www.mapama.gob.es/es/agricultura/temas/producciones-agricolas/vitivinicultura/>

Lista de cuadros y gráficos adjuntos:

1. Evolución de la producción de uvas y vinos por meses en la campaña
2. Evolución de salidas a destilación y vinagrería
3. Evolución existencias
4. Evoluciones entradas y salidas interiores de vino
5. Evolución exportaciones en la campaña

Interprofesional del
**VINO DE
ESPAÑA**

Organización Interprofesional del Vino de España (OIVE) C/ José Abascal 44- 1º 28003 Madrid, España
Tel +34 91290 32 34 /info@oive.org

INTERPROFESIONALDELVINO.ES

PRODUCCIÓN DE UVAS Y VINO

Fuente: INFOVI, elaboraciones CeMA



Interprofesional del VINO DE ESPAÑA

Campaña 2019/2020

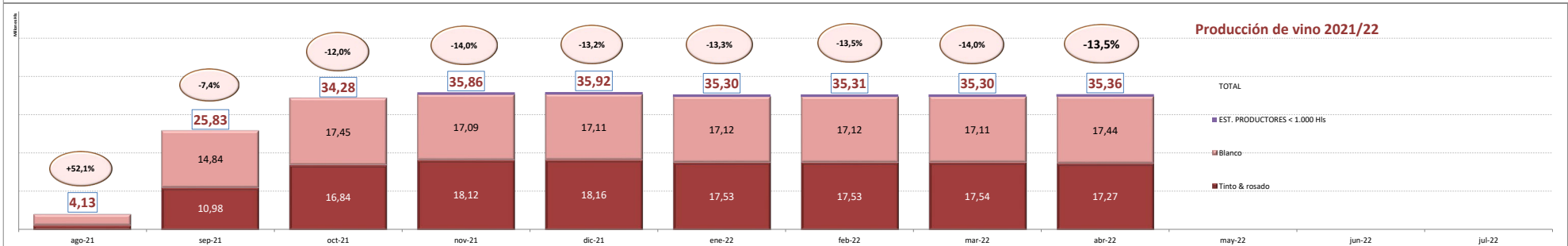
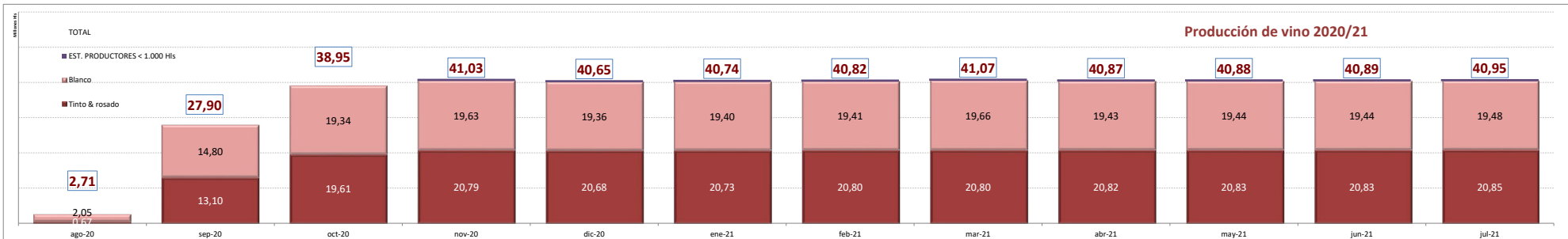


Campaña 2020/2021



Campaña 2021/2022

PRODUCCIÓN UVA (millones de kg)	Campaña 2019/2020												Campaña 2020/2021												Campaña 2021/2022											
	ago-19	sep-19	oct-19	nov-19	dic-19	ene-20	feb-20	mar-20	abr-20	may-20	jun-20	jul-20	ago-20	sep-20	oct-20	nov-20	dic-20	ene-21	feb-21	mar-21	abr-21	may-21	jun-21	jul-21	ago-21	sep-21	oct-21	nov-21	dic-21	ene-22	feb-22	mar-22	abr-22			
EN EL MES	327,76	3.200,75	1.335,26	227,23	450,00	0,02	0,00	0,00	0,00	0,00	0,00	0,00	400,51	3.966,15	1.506,32	132,83	0,38	0,01	0,00	0,00	0,00	0,00	0,00	0,00	587,18	3.454,57	1.142,72	108,70	0,00	0,00	0,00	0,00	0,00			
Blanco	236,04	1.934,59	408,06	59,37	450,00	0,01	0,00	0,00	0,00	0,00	0,00	0,00	310,74	2.251,80	792,29	24,62	0,01	0,01	0,00	0,00	0,00	0,00	0,00	0,00	425,45	2.042,15	375,70	15,48	0,00	0,00	0,00	0,00	0,00			
Tinto & rosado	91,71	1.266,16	927,20	167,86	0,00	0,01	0,00	0,00	0,00	0,00	0,00	0,00	89,78	1.714,36	714,03	108,21	0,38	0,00	0,00	0,00	0,00	0,00	0,00	0,00	161,74	1.412,42	767,02	93,22	0,00	0,00	0,00	0,00	0,00			
EN LA CAMPAÑA	327,76	3.528,51	4.772,06	4.999,29	4.919,96	4.990,80	5.021,63	5.021,63	5.021,63	5.021,63	5.021,63	400,51	4.366,67	5.843,36	6.087,92	6.095,20	6.564,24	6.105,80	6.105,80	6.105,80	6.105,80	6.105,80	6.105,80	6.105,80	587,18	4.041,81	5.197,45	5.383,95	5.307,01	5.307,01	5.307,28	5.307,55	5.308,01			
Blanco	236,04	2.170,64	2.578,70	2.638,07	2.614,50	2.620,68	2.648,71	2.648,71	2.648,71	2.648,71	2.648,71	310,74	2.562,53	3.274,08	3.314,75	3.320,58	3.786,47	3.320,92	3.320,92	3.320,92	3.320,92	3.320,92	3.320,92	3.320,92	425,45	2.467,57	2.879,87	2.876,14	2.878,07	2.878,07	2.878,07	2.878,10	2.878,27			
Tinto & rosado	91,71	1.357,87	2.193,36	2.361,22	2.305,46	2.310,12	2.372,92	2.372,92	2.372,92	2.372,92	2.372,92	89,78	1.804,14	2.569,28	2.689,89	2.691,34	2.694,49	2.696,14	2.696,14	2.696,14	2.696,14	2.696,14	2.696,14	2.696,14	161,74	1.574,24	2.317,58	2.414,37	2.335,11	2.335,11	2.335,78	2.336,01	2.336,31			
EST. PRODUCTORES < 1.000 Hs																																				
PRODUCCIÓN VINO (M)	ago-19	sep-19	oct-19	nov-19	dic-19	ene-20	feb-20	mar-20	abr-20	may-20	jun-20	jul-20	ago-20	sep-20	oct-20	nov-20	dic-20	ene-21	feb-21	mar-21	abr-21	may-21	jun-21	jul-21	ago-21	sep-21	oct-21	nov-21	dic-21	ene-22	feb-22	mar-22	abr-22			
EN EL MES	2.247,220	20.339,309	8.932,668	1.440,580	1.777	11.318	2.973	9.486	11.320	2.411	5.606	14.036	2.714,540	25.184,806	10.586,267	1.391,810	7.079	3.743	4.348	20.124	8.251	6.932	5.667	6.075	4.128,275	21.631,514	8.149,103	1.172,181	5.139	5.370	3.177	3.153	5.081			
Blanco	1.567,287	12.920,825	14.950,961	15.538,759	15.540,404	15.548,390	15.550,887	15.559,520	15.561,038	15.562,544	15.540,899	15.550,857	2.046,073	14.795,123	19.340,197	19.628,000	19.355,913	19.395,305	19.410,401	19.655,460	19.432,592	19.436,316	19.444,586	19.482,014	2.893,193	14.843,510	17.446,456	17.091,946	17.111,248	17.118,345	17.122,844	17.109,473	17.441,497			
Tinto & rosado	679,933	9.615,771	6.272,532	852,782	42	3.422	476	853	9.802	905	3.255	1.978	668,467	12.435,756	6.151,193	857,690	4.787	2.219	1.901	1.352	1.889	1.859	1.859	1.630	1.235,082	9.735,069	5.714,687	727,266	1.036	1.284	1.176	864	1.369			
EN LA CAMPAÑA	2.247,220	22.586,529	31.519,197	33.569,011	33.578,018	33.580,991	33.596,729	33.607,914	33.611,340	33.637,678	33.675,609	2.714,540	27.899,246	38.945,613	41.028,467	40.648,763	40.738,662	40.821,412	41.069,161	40.867,197	40.879,193	40.890,303	40.948,526	4.128,275	25.825,127	34.284,617	35.862,986	35.919,326	35.304,921	35.308,021	35.204,379	35.361,413				
Blanco	1.567,287	12.920,825	14.950,961	15.538,759	15.540,404	15.548,390	15.550,887	15.559,520	15.561,038	15.562,544	15.540,899	15.550,857	2.046,073	14.795,123	19.340,197	19.628,000	19.355,913	19.395,305	19.410,401	19.655,460	19.432,592	19.436,316	19.444,586	19.482,014	2.893,193	14.843,510	17.446,456	17.091,946	17.111,248	17.118,345	17.122,844	17.109,473	17.441,497			
Tinto & rosado	679,933	10.295,704	16.568,236	17.421,018	17.421,060	17.420,394	17.420,870	17.427,975	17.437,642	17.439,562	17.487,545	17.495,374	668,467	13.104,223	19.605,416	20.786,000	20.678,383	20.728,891	20.796,544	20.799,234	20.820,138	20.828,410	20.831,250	20.852,045	1.235,082	10.981,617	16.838,161	18.118,225	18.155,263	17.533,761	17.532,362	17.542,091	17.267,101			
EST. PRODUCTORES <																																				
RENDIMIENTO UVA / VINO (tr / hl)	ago-19	sep-19	oct-19	nov-19	dic-19	ene-20	feb-20	mar-20	abr-20	may-20	jun-20	jul-20	ago-20	sep-20	oct-20	nov-20	dic-20	ene-21	feb-21	mar-21	abr-21	may-21	jun-21	jul-21	ago-21	sep-21	oct-21	nov-21	dic-21	ene-22	feb-22	mar-22	abr-22			
EN EL MES	0,69	0,64	0,67	0,63	0,60	60,45	---	---	---	---	---	---	0,68	0,63	0,70	1,05	1,85	43,73	---	---	---	---	---	---	0,70	0,63	0,71	1,08	145,17	---	---	---	---			
Blanco	0,66	0,55	0,65	0,99	0,00	101,75	---	---	---	---	---	---	0,66	0,57	0,56	2,17	38,94	18,45	---	---	---	---	---	---	0,68	0,58	0,65	2,87	418,67	---	---	---	74,20			
Tinto & rosado	0,74	0,76	0,68	0,51	---	31,22	---	---	---	---	---	---	0,74	0,73	0,86	0,79	1,27	739,67	---	---	---	---	---	---	0,76	0,69	0,75	0,78	40,47	---	---	---	---			
EN LA CAMPAÑA	0,69	0,64	0,66	0,67	0,68	0,67	0,67	0,67	0,67	0,67	0,67	0,67	0,68	0,64	0,67	0,67	0,67	0,67	0,67	0,67	0,67	0,67	0,67	0,67	0,70	0,64	0,66	0,67	0,68	0,67	0,67	0,67	0,67			
Tinto & rosado	0,66	0,57	0,58	0,59	0,59	0,59	0,59	0,59	0,59	0,59	0,59	0,59	0,66	0,58	0,59	0,59	0,58	0,51	0,58	0,59	0,59	0,59	0,59	0,59	0,68	0,61	0,61	0,59	0,59	0,59	0,59	0,59	0,61			
Tinto & rosado	0,74	0,76	0,76	0,74	0,76	0,75	0,73	0,73	0,73	0,73	0,74	0,74	0,74	0,73	0,76	0,77	0,77	0,77	0,77	0,77	0,77	0,77	0,77	0,77	0,76	0,70	0,73	0,75	0,78	0,75	0,75	0,75	0,74			



SALIDAS A DESTILERIA Y VINAGRERIA

Fuente: INFOVI; elaboración QeMv

Interprofesional del
VINO DE ESPAÑA

Campaña 2019/2020

Campaña
2020/2021

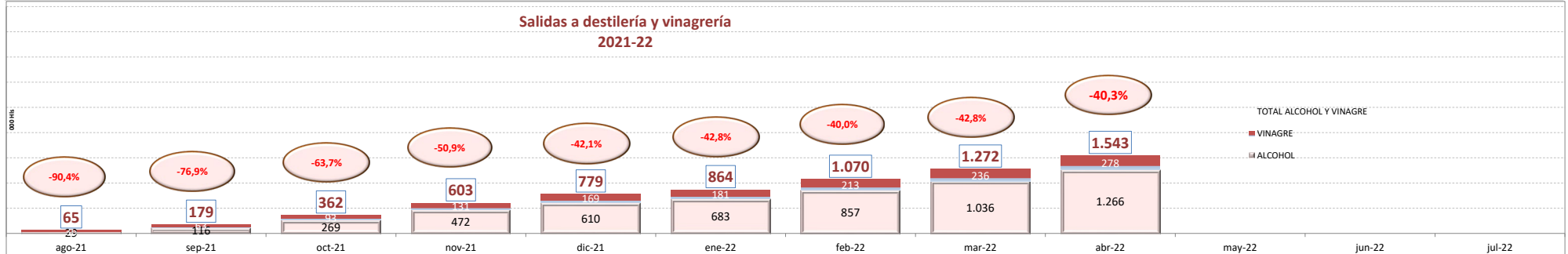
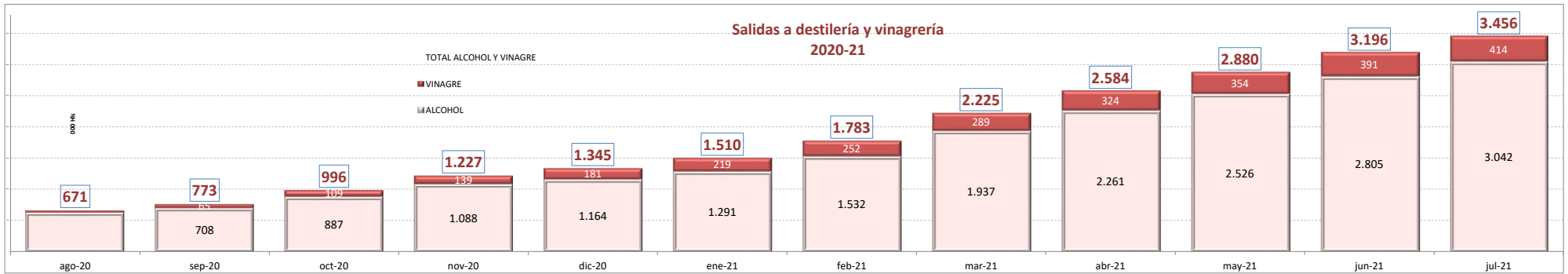
Campaña
2021/2022

MES A MES

ALCOHOL Y VINAGRE	ago-19	sep-19	oct-19	nov-19	dic-19	ene-20	feb-20	mar-20	abr-20	may-20	jun-20	jul-20	ago-20	sep-20	oct-20	nov-20	dic-20	ene-21	feb-21	mar-21	abr-21	may-21	jun-21	jul-21	ago-21	sep-21	oct-21	nov-21	dic-21	ene-22	feb-22	mar-22	abr-22
ALCOHOL	27.207	145.675	235.115	188.104	135.521	264.267	253.029	129.469	52.319	115.201	229.800	1.173.000	636.000	72.200	178.737	200.843	76.451	126.881	240.471	404.974	324.329	265.214	279.352	236.842	28.517	87.463	153.382	202.334	137.973	73.471	173.813	179.196	229.631
Tinto & rosado	2.076	14.400	16.856	19.043	28.765	37.154	45.465	38.903	9.795	14.002	72.400	472.000	224.000	10.700	13.151	39.158	15.406	31.426	73.839	66.158	71.870	96.643	75.715	14.236	36.733	17.836	38.185	53.961	28.203	71.459	103.489	93.859	
Blanco	25.131	131.275	218.259	169.061	106.756	227.113	207.564	90.566	42.524	101.199	157.400	701.000	412.000	61.500	165.586	161.685	61.045	95.455	199.320	331.135	258.171	193.344	182.709	161.127	14.281	50.730	135.546	164.149	84.012	45.268	102.354	75.707	135.772
VINAGRE	17.031	24.530	24.404	23.830	29.635	17.809	23.096	30.918	28.992	20.460	27.616	42.362	35.112	29.492	44.722	29.538	41.908	38.952	32.155	36.908	34.717	30.377	37.033	22.745	36.069	26.627	29.901	38.220	38.167	12.153	31.598	23.482	41.361
Tinto & rosado	1.054	2.871	1.890	1.400	5.062	2.488	2.636	1.988	1.750	3.017	2.134	4.699	467	5.179	2.632	1.699	1.722	2.856	2.836	6.553	4.272	2.558	5.706	674	6.166	5.098	1.585	3.494	1.074	720	9.833	4.760	6.430
Blanco	15.977	21.659	22.514	22.430	24.573	15.321	20.460	28.930	27.242	17.443	25.482	37.663	34.645	24.313	42.090	27.839	40.186	36.096	29.317	30.355	30.445	27.819	31.327	22.071	29.903	21.529	28.316	34.726	37.093	11.433	21.765	18.722	34.931
TOTAL ALCOHOL Y VINAGRE	44.238	170.205	259.519	211.934	165.156	282.076	276.125	160.387	81.311	135.661	257.416	1.215.362	671.112	101.692	223.459	230.381	118.359	165.833	272.624	441.882	359.046	295.591	316.385	259.587	64.586	114.090	183.283	240.554	176.140	85.624	205.411	202.678	270.992

ACUMULADO EN LA CAMPAÑA

ALCOHOL Y VINAGRE	ago-19	sep-19	oct-19	nov-19	dic-19	ene-20	feb-20	mar-20	abr-20	may-20	jun-20	jul-20	ago-20	sep-20	oct-20	nov-20	dic-20	ene-21	feb-21	mar-21	abr-21	may-21	jun-21	jul-21	ago-21	sep-21	oct-21	nov-21	dic-21	ene-22	feb-22	mar-22	abr-22
ALCOHOL	27.207	172.882	407.997	596.101	731.622	995.889	1.248.918	1.378.387	1.430.706	1.545.907	1.775.707	2.948.707	636.000	708.200	886.937	1.087.780	1.164.231	1.291.112	1.531.583	1.936.557	2.260.886	2.526.100	2.805.452	3.042.294	28.517	115.980	269.362	471.696	609.669	683.140	856.953	1.036.149	1.265.780
Tinto & rosado	2.076	16.476	33.332	52.375	81.140	118.294	163.759	202.662	212.457	226.459	298.859	770.859	224.000	234.700	247.851	287.009	302.415	333.841	374.992	448.831	514.989	586.859	683.502	759.217	14.236	50.969	68.805	106.990	160.951	189.154	260.613	364.102	457.961
Blanco	25.131	156.406	374.665	543.726	650.482	877.595	1.085.159	1.175.725	1.218.249	1.319.448	1.476.848	412.000	412.000	473.500	639.086	800.771	861.816	957.271	1.156.591	1.487.726	1.745.897	1.939.241	2.121.950	2.283.077	14.281	65.011	200.557	364.706	448.718	493.986	596.340	672.047	807.819
VINAGRE	17.031	41.561	65.965	89.795	119.430	137.239	160.335	191.253	220.245	240.705	268.321	310.683	35.112	64.604	109.326	138.864	180.772	219.324	251.877	288.785	323.502	353.879	390.912	413.657	36.069	62.696	92.597	130.817	168.984	181.137	212.735	236.217	277.578
Tinto & rosado	1.054	3.925	5.815	7.215	12.277	14.765	17.401	19.389	21.139	24.156	26.290	30.989	467	5.646	8.278	9.977	11.699	14.155	17.391	23.944	28.216	30.774	36.480	37.154	6.166	11.264	12.849	16.343	17.417	18.137	27.970	32.730	39.160
Blanco	15.977	37.636	60.150	82.580	107.153	122.474	142.934	171.864	199.106	216.549	242.031	279.694	34.645	58.958	101.048	128.887	169.073	205.169	234.486	264.841	295.286	323.105	354.432	376.503	29.903	51.432	79.748	114.474	151.567	163.000	184.765	203.487	238.418
TOTAL ALCOHOL Y VINAGRE	44.238	214.443	473.962	685.896	851.052	1.133.128	1.409.253	1.569.640	1.650.951	1.786.612	2.044.028	3.259.390	671.112	772.804	996.263	1.226.644	1.345.003	1.510.436	1.783.460	2.225.342	2.584.388	2.879.979	3.196.364	3.455.951	64.586	178.676	361.959	602.513	778.653	864.277	1.069.688	1.272.366	1.543.358



EVOLUCIÓN DE EXISTENCIAS FINALES

Fuente: INFOVI; elaboración OeMV

NOTA: las existencias finales de cada mes anterior al último son las consideradas como iniciales del mes siguiente



EXISTENCIAS TOTALES (hl)	jul-17	jul-18	jul-19	ago-19	sep-19	oct-19	nov-19	dic-19	ene-20	feb-20	mar-20	abr-20	may-20	jun-20	jul-20	ago-20	sep-20	oct-20	nov-20	dic-20	ene-21	feb-21	mar-21	abr-21	may-21	jun-21	jul-21 *	ago-21	sep-21	oct-21	nov-21	dic-21	ene-22	feb-22	mar-22	abr-22		
VINO	32.028.049	29.236.772	37.128.818				37.065.439								34.636.040																							
≥ 1.000 hl	29.274.534	26.515.341	33.483.082				30.489.349								30.489.349																							
< 1.000 hl	1.415.199	1.154.637	1.887.870				1.496.697								1.496.697																							
Almacenistas	1.549.216	1.566.794	1.857.066				2.617.383								2.617.383																							
MOSTO S.C.	1.434.062	869.773	1.718.161				2.047.450								2.047.450																							
≥ 1.000 hl	1.437.066	866.917	1.709.110				2.040.675								2.040.675																							
< 1.000 hl	16.744	2.641	757				1.341								887																							
Almacenistas	262	215	8.294				40.235								5.838																							

TOTAL EXISTENCIAS	33.673.011	30.106.545	38.846.179				62.674.147								36.683.440																						
-------------------	------------	------------	------------	--	--	--	------------	--	--	--	--	--	--	--	------------	--	--	--	--	--	--	--	--	--	--	--	--	--	--	--	--	--	--	--	--	--	--

≥ 1.000 hl & almacenistas	jul-17	jul-18	jul-19	ago-19	sep-19	oct-19	nov-19	dic-19	ene-20	feb-20	mar-20	abr-20	may-20	jun-20	jul-20	ago-20	sep-20	oct-20	nov-20	dic-20	ene-21	feb-21	mar-21	abr-21	may-21	jun-21	jul-21 *	ago-21	sep-21	oct-21	nov-21	dic-21	ene-22	feb-22	mar-22	abr-22
VINO	30.822.529	28.082.199	35.340.192	34.918.709	52.300.000	57.491.581	55.797.899	52.798.058	50.076.472	47.131.638	44.834.645	40.109.774	37.270.772	33.135.277	32.991.464	35.493.580	64.510.382	62.062.816	58.843.290	56.535.733	53.762.214	49.310.818	46.200.684	42.927.578	39.378.873	35.929.974	37.076.248	55.561.124	60.462.520	57.286.781	55.092.007	52.001.798	49.282.698	46.211.445	43.836.101	
Tinto & rosado	19.290.000	17.485.164	21.146.300	20.540.728	28.086.742	32.800.300	32.429.554	30.893.496	29.551.493	27.932.770	26.800.723	25.444.409	24.282.399	22.824.778	20.891.272	20.189.066	31.288.701	35.549.772	33.886.616	32.732.762	31.362.659	29.465.231	27.949.728	26.352.410	24.602.269	22.914.244	22.669.691	30.896.125	35.131.135	34.416.641	33.650.603	31.207.725	29.801.463	28.522.326	27.081.148	
* Granel	16.500.000	14.735.159	18.153.960	17.572.269	25.072.811	29.980.302	29.714.292	28.317.032	26.861.097	25.191.692	23.940.011	22.581.735	21.330.958	19.823.936	17.811.761	17.131.832	28.244.579	33.563.795	32.745.931	31.021.577	29.844.409	28.342.997	26.452.410	24.872.085	23.194.342	21.932.591	19.673.107	19.487.904	27.743.971	32.144.378	31.545.792	30.286.757	28.369.677	26.887.348	25.430.775	24.010.305
* Envasado	2.790.000	2.749.805	3.012.340	2.968.459	2.935.931	2.819.998	2.715.262	2.576.464	2.690.396	2.741.078	2.858.712	2.862.674	2.951.441	3.000.842	3.071.511	3.061.174	3.044.122	2.985.977	2.942.685	2.854.291	2.888.351	3.019.642	3.011.821	3.077.643	3.158.068	3.209.678	3.249.234	3.181.787	3.152.154	2.986.757	2.870.849	2.763.840	2.838.048	2.914.151	3.091.551	3.080.843
Bianco	11.532.529	10.597.035	14.178.892	14.377.981	23.750.543	24.601.281	23.368.345	21.948.572	20.526.979	19.188.888	18.039.922	16.877.380	15.827.375	14.645.994	12.244.005	12.797.858	24.204.879	27.960.610	26.374.200	24.856.422	23.802.971	22.399.575	19.849.587	18.250.956	16.376.180	14.776.600	13.015.580	14.406.557	24.664.999	25.381.385	23.370.140	22.042.304	20.794.073	19.482.225	18.189.119	16.744.953
* Granel	8.311.752	7.410.729	10.828.147	11.132.878	20.620.231	21.647.011	20.607.172	19.314.853	17.675.704	16.055.688	14.742.929	13.617.883	12.407.610	11.026.946	8.908.021	9.537.095	21.093.003	24.919.911	23.434.642	22.311.112	20.790.353	19.194.843	16.557.279	14.857.782	13.156.933	11.366.806	9.709.425	11.229.394	21.691.362	22.481.795	20.680.664	18.660.326	18.000.034	16.464.664	14.974.128	13.493.432
* Envasado	3.220.777	3.186.306	3.345.745	3.245.103	3.121.312	2.954.270	2.761.173	2.669.719	2.849.275	3.133.180	3.290.993	3.258.497	3.419.765	3.419.048	3.339.993	3.260.263	3.111.876	3.020.699	2.957.558	2.835.310	3.012.618	3.205.232	3.292.308	3.393.174	3.418.255	3.409.778	3.304.587	3.176.773	2.973.672	2.849.590	2.679.476	2.581.978	2.794.059	3.014.541	3.211.991	3.251.521
MOSTO S.C.	1.434.062	867.131	1.717.403	1.634.597	5.361.157	5.880.583	4.967.363	4.654.630	4.251.603	3.914.749	3.521.947	3.177.844	2.821.638	2.619.783	2.046.515	1.907.894	7.296.535	6.867.542	6.263.937	5.738.838	5.204.032	4.549.749	3.857.679	3.167.995	2.366.222	1.714.742	1.659.221	6.369.966	6.327.679	5.986.829	5.139.338	4.582.838	4.004.401	3.433.582	2.993.798	
Tinto & rosado	312.643	136.659	247.033	263.145	862.965	1.424.868	1.114.610	953.030	808.459	704.860	619.092	532.286	462.100	540.623	280.930	304.892	1.548.518	1.621.626	1.322.909	1.028.670	954.302	784.414	689.789	576.032	480.251	354.017	288.432	272.202	1.463.766	1.518.167	1.320.618	1.164.139	1.056.347	955.582	793.108	712.936
Bianco	1.121.419	730.472	1.470.370	1.371.452	4.498.192	4.455.715	3.852.753	3.701.600	3.445.144	3.209.889	2.902.855	2.645.198	2.359.538	2.079.160	1.765.585	1.603.002	5.748.017	6.507.028	5.544.633	5.235.267	4.784.536	4.419.618	3.859.960	3.281.647	2.687.744	2.012.205	1.426.310	1.387.019	4.906.200	4.809.512	4.266.211	3.975.199	3.526.491	3.048.819	2.640.474	2.280.862

TOTAL EXISTENCIAS	32.256.591	28.949.330	37.057.595	36.553.306	57.661.157	62.282.164	60.765.262	57.532.698	54.330.075	51.036.387	48.356.592	45.498.273	42.931.412	39.890.555	35.181.792	34.899.358	62.790.115	72.639.036	68.930.358	65.107.227	62.274.571	58.966.266	53.864.567	50.058.363	46.095.573	41.745.095	37.644.516	38.735.469	61.931.900	66.790.199	63.373.610	60.232.245	56.584.636	53.287.089	50.145.027	46.829.899
-------------------	------------	------------	------------	------------	------------	------------	------------	------------	------------	------------	------------	------------	------------	------------	------------	------------	------------	------------	------------	------------	------------	------------	------------	------------	------------	------------	------------	------------	------------	------------	------------	------------	------------	------------	------------	------------

--	--	--	--	--	--	--	--	--	--	--	--	--	--	--	--	--	--	--	--	--	--	--	--	--	--	--	--	--	--	--	--	--	--	--	--	--

VARIACION EN EL MES																																				
---------------------	--	--	--	--	--	--	--	--	--	--	--	--	--	--	--	--	--	--	--	--	--	--	--	--	--	--	--	--	--	--	--	--	--	--	--	--

VAR. EXISTENCIAS (hl) ≥ 1.000 hl	jul-17	jul-18	jul-19	ago-19	sep-19	oct-19	nov-19	dic-19	ene-20	feb-20	mar-20	abr-20	may-20	jun-20	jul-20	ago-20	sep-20	oct-20	nov-20	dic-20	ene-21	feb-21	mar-21	abr-21	may-21	jun-21	jul-21 *	ago-21	sep-21	oct-21	nov-21	dic-21	ene-22	feb-22	mar-22	abr-22
VINO	-3.560.588	-3.049.772	-3.278.820	-421.483	16.840.576	5.642.296	-1.603.682	-2.919.831	-2.801.596	-2.954.834	-2.286.994	-2.513.856	-2.211.015	-2.839.002	-4.135.495	-143.833	22.502.116	9.016.802	-2.447.566	-4.447.416	-3.124.134	-3.273.106	-3.548.705	-3.442.520	-1.139.895	18.484.876	4.901.396	-2.675.739	-2.693.874	-3.091.109	-2.719.310	-2.571.243	-2.875.344			
Tinto & rosado	-1.709.736	-1.612.430	-1.489.574	-625.572	7.468.014	4.791.558	-370.746	-1.336.058	-1.342.003	-1.618.723	-1.132.047	-1.356.314	-1.162.010	-1.457.621	-1.935.506	-697.466	11.095.095	5.261.071	-861.156	-1.801.748	-1.154.106	-1.370.499	-4.447.416	-3.124.134	-3.273.106	-1.139.895	18.484.876	4.901.396	-2.675.739	-2.693.874	-3.091.109	-2.719.310	-2.571.243	-2.875.344		
* Granel	-1.727.157	-1.580.881	-1.592.884	-581.691	7.500.542	4.907.491	-260.010	-1.397.240	-1.455.935	-1.669.405	-1.249.681	-1.380.276	-1.250.777	-1.507.022	-2.006.175	-685.929	11.112.747	5.319.216	-817.864	-1.713.354	-1.188.168	-1.501.412	-1.890.587	-1.580.325	-1.677.743	-1.801.751	-1.719.484	-185.203	8.256.067	4.400.407	-598.586	-1.259.035	-1.917.080	-1.482.229	-1.456.573	-1.420.470
* Envasado	17.421	-31.549	103.310	-43.881	-115.933	-108.736	-138.796	113.932	50.682	117.634	3.962	88.767	49.401	72.669	-11.737	-17.652	-86.145	-41.292	-88.394	34.062																

SALIDAS OPERACIONES PROPIAS VINO Y TIPO OPERADOR

Fuente: INFOVI; elaboración OeMv

Interprofesional del
VINO DE
ESPAÑA

MES A MES

SALIDAS OP(hl)	ago-21	sep-21	oct-21	nov-21	dic-21	ene-22	feb-22	mar-22	abr-22
VINO	107.237	110.459	95.552	98.921	72.139	105.297	103.717	110.956	130.988
Tinto & rosado	61.101	56.985	42.064	39.986	24.288	45.987	54.011	55.045	67.759
Blanco	46.136	53.474	53.488	58.935	47.851	59.310	49.706	55.911	63.229

SALIDAS OP(hl)	ago-21	sep-21	oct-21	nov-21	dic-21	ene-22	feb-22	mar-22	abr-22
VINO	107.237	110.459	95.552	98.921	72.139	105.297	103.717	110.956	130.988
Productores > 1.000 hl	79.459	80.227	74.531	75.449	50.888	78.815	75.419	85.062	102.800
Almacenistas	27.778	30.232	21.021	23.472	21.251	26.482	28.298	25.894	28.188

ACUMULADO EN LA CAMPAÑA

SALIDAS OP(hl)	ago-21	sep-21	oct-21	nov-21	dic-21	ene-22	feb-22	mar-22	abr-22
VINO	107.237	217.696	313.248	412.169	484.308	589.605	693.322	804.278	935.266
Tinto & rosado	61.101	118.086	160.150	200.136	224.424	270.411	324.422	379.467	447.226
Blanco	46.136	99.610	153.098	212.033	259.884	319.194	368.900	424.811	488.040

SALIDAS OP(hl)	ago-21	sep-21	oct-21	nov-21	dic-21	ene-22	feb-22	mar-22	abr-22
VINO	107.237	217.696	313.248	412.169	484.308	589.605	693.322	804.278	935.266
Productores > 1.000 hl	79.459	159.686	234.217	309.666	360.554	439.369	514.788	599.850	702.650
Almacenistas	27.778	58.010	79.031	102.503	123.754	150.236	178.534	204.428	232.616

EXPORTACIONES ESPAÑOLAS DE VINO

Fuente: AEAT elaboración OeMv



EXPORTACIONES MENSUALES

VOLUMEN (mill Ltrs)	dic-19	ene-20	feb-20	mar-20	abr-20	may-20	jun-20	jul-20	ago-20	sep-20	oct-20	nov-20	dic-20	ene-21	feb-21	mar-21	abr-21	may-21	jun-21	jul-21	ago-21	sep-21	oct-21	nov-21	dic-21	ene-22	feb-22	mar-22
VINO	148,0	162,8	157,7	161,4	154,0	151,0	167,6	192,8	151,5	163,2	189,1	197,5	168,7	150,2	187,5	210,1	194,3	193,2	212,0	214,9	189,2	197,4	196,5	201,9	151,4	158,3	168,0	145,3
Licor	1,4	1,0	0,7	1,2	1,2	1,4	1,0	1,3	1,0	1,8	2,8	2,4	2,5	1,0	1,3	1,8	1,4	1,8	1,7	1,7	1,0	2,1	2,4	2,0	0,9	1,0	1,1	0,8
Espumosos y aguja	15,9	16,7	12,8	14,3	12,2	11,1	16,0	21,0	15,1	19,4	18,4	21,9	13,7	9,1	11,8	15,2	15,2	16,6	19,6	19,0	15,1	19,2	19,2	24,6	16,2	10,6	13,7	14,1
Envasados	53,0	52,6	56,1	55,9	57,8	53,3	60,9	63,1	49,1	58,7	65,5	67,7	61,5	49,1	59,0	72,3	62,0	58,9	67,9	65,4	54,5	58,4	61,8	76,1	54,7	46,2	51,2	40,9
BIB	2,1	2,8	2,9	3,8	4,7	5,1	6,1	5,0	4,1	3,5	4,4	4,6	3,3	3,1	5,3	6,0	5,2	3,7	4,3	4,1	3,5	4,0	4,2	4,9	3,5	3,6	3,7	2,7
Granel	75,6	89,7	85,2	86,2	78,2	80,1	83,5	102,4	82,2	79,8	97,9	101,0	87,6	88,0	110,1	114,8	110,5	112,1	118,5	124,8	115,0	113,7	108,9	94,2	76,1	96,9	98,3	86,8

VALOR (mill €)	dic-19	ene-20	feb-20	mar-20	abr-20	may-20	jun-20	jul-20	ago-20	sep-20	oct-20	nov-20	dic-20	ene-21	feb-21	mar-21	abr-21	may-21	jun-21	jul-21	ago-21	sep-21	oct-21	nov-21	dic-21	ene-22	feb-22	mar-22
VINO	210,40	206,51	196,92	215,84	197,00	183,82	209,13	252,35	182,69	232,55	269,01	270,26	213,31	169,49	205,01	263,88	238,01	246,55	255,89	257,65	208,13	260,14	269,99	289,89	214,69	196,74	225,05	202,33
Licor	5,2	4,3	2,8	3,7	3,2	3,8	3,8	4,7	3,9	6,8	10,9	8,5	5,8	3,6	4,0	6,4	4,6	6,2	5,0	6,0	4,7	9,4	9,7	7,9	4,3	3,4	3,4	2,8
Espumosos y aguja	38,6	31,8	29,0	33,5	27,8	24,6	30,4	43,7	27,7	42,0	47,2	50,1	34,6	22,3	27,2	36,9	37,3	42,2	49,0	47,6	40,2	50,7	50,8	56,0	41,2	26,8	35,3	35,3
Envasados	129,8	126,9	122,3	135,3	123,8	114,5	129,6	152,9	111,2	145,6	165,8	166,2	135,2	106,8	126,7	172,4	149,6	152,5	155,5	155,8	120,4	154,2	164,3	181,8	130,9	119,9	136,5	121,2
BIB	3,1	3,8	4,2	4,8	6,0	6,1	7,3	6,3	4,9	4,0	5,1	5,7	4,2	4,1	6,2	7,0	6,5	5,3	5,5	5,1	4,5	4,9	5,0	6,0	4,6	4,5	4,9	4,0
Granel	33,7	39,6	38,6	38,5	36,2	34,8	38,0	44,8	34,9	34,2	39,9	39,7	33,5	32,7	40,9	41,2	40,0	40,3	40,9	43,2	38,4	40,9	40,2	38,3	33,7	42,1	44,9	39,0

PRECIO MEDIO (€/l)	dic-19	ene-20	feb-20	mar-20	abr-20	may-20	jun-20	jul-20	ago-20	sep-20	oct-20	nov-20	dic-20	ene-21	feb-21	mar-21	abr-21	may-21	jun-21	jul-21	ago-21	sep-21	oct-21	nov-21	dic-21	ene-22	feb-22	mar-22
VINO	1,42	1,27	1,25	1,34	1,28	1,22	1,25	1,31	1,21	1,42	1,42	1,37	1,26	1,13	1,09	1,26	1,22	1,28	1,21	1,20	1,10	1,32	1,37	1,44	1,42	1,24	1,34	1,39
Licor	3,62	4,39	3,87	2,98	2,73	2,74	3,66	3,45	3,92	3,79	3,94	3,55	2,36	3,71	3,14	3,61	3,21	3,49	2,87	3,58	4,49	4,40	3,99	3,88	4,69	3,54	3,11	3,65
Espumosos y aguja	2,43	1,91	2,27	2,35	2,28	2,21	1,90	2,09	1,84	2,17	2,56	2,29	2,52	2,45	2,29	2,44	2,46	2,54	2,51	2,51	2,66	2,65	2,64	2,28	2,54	2,52	2,57	2,50
Envasados	2,45	2,41	2,18	2,42	2,14	2,15	2,13	2,42	2,26	2,48	2,53	2,46	2,20	2,18	2,15	2,38	2,41	2,59	2,29	2,38	2,21	2,64	2,66	2,39	2,39	2,60	2,67	2,96
BIB	1,46	1,37	1,45	1,27	1,29	1,19	1,18	1,26	1,20	1,14	1,15	1,24	1,27	1,33	1,19	1,17	1,24	1,41	1,26	1,24	1,26	1,24	1,19	1,22	1,31	1,27	1,33	1,49
Granel	0,45	0,44	0,45	0,45	0,46	0,44	0,46	0,44	0,42	0,43	0,41	0,39	0,38	0,37	0,37	0,36	0,36	0,36	0,34	0,35	0,33	0,36	0,37	0,41	0,44	0,43	0,46	

EXPORTACIONES INTERANUALES

VOLUMEN (mill Ltrs)	dic-19	ene-20	feb-20	mar-20	abr-20	may-20	jun-20	jul-20	ago-20	sep-20	oct-20	nov-20	dic-20	ene-21	feb-21	mar-21	abr-21	may-21	jun-21	jul-21	ago-21	sep-21	oct-21	nov-21	dic-21	ene-22	feb-22	mar-22
VINO	2.138,7	2.125,7	2.092,6	2.085,5	2.063,6	2.019,7	2.016,4	2.010,8	1.995,7	1.985,3	1.968,1	1.996,5	2.017,2	2.004,7	2.034,4	2.083,1	2.123,4	2.165,6	2.210,0	2.232,1	2.269,8	2.303,9	2.311,4	2.315,8	2.298,5	2.306,5	2.287,1	2.222,3
Licor	17,0	17,0	16,8	17,1	16,5	17,0	17,2	16,6	16,3	15,9	16,6	17,3	18,3	18,3	18,9	19,4	19,6	20,1	20,7	21,0	21,1	21,4	21,1	20,7	19,2	19,2	19,0	18,0
Espumosos y aguja	200,5	201,8	199,5	199,6	197,0	190,9	192,4	192,7	193,8	194,7	193,3	194,7	192,5	184,9	184,0	184,9	187,8	193,3	196,9	194,9	194,9	194,7	195,5	198,2	200,7	202,2	204,1	203,1
Envasados	714,9	711,8	708,0	703,7	703,7	694,1	699,6	701,3	699,6	695,8	688,5	693,6	702,1	698,6	701,5	717,9	722,1	727,7	734,7	737,0	742,4	742,0	738,4	746,8	740,0	737,1	729,3	697,9
BIB	35,8	35,6	35,5	35,6	37,3	39,1	41,9	43,5	45,2	46,0	47,8	49,3	50,5	50,8	53,1	55,3	55,9	54,5	52,7	51,8	51,2	51,7	51,4	51,7	51,9	52,3	50,8	47,5
Granel	1.170,6	1.159,5	1.132,8	1.129,6	1.109,2	1.078,6	1.065,4	1.056,7	1.040,9	1.033,0	1.022,0	1.041,7	1.053,8	1.052,1	1.076,9	1.105,6	1.137,9	1.170,0	1.204,9	1.227,4	1.260,2	1.294,1	1.305,1	1.298,4	1.286,8	1.295,7	1.283,9	1.255,8

VALOR (mill €)	dic-19	ene-20	feb-20	mar-20	abr-20	may-20	jun-20	jul-20	ago-20	sep-20	oct-20	nov-20	dic-20	ene-21	feb-21	mar-21	abr-21	may-21	jun-21	jul-21	ago-21	sep-21	oct-21	nov-21	dic-21	ene-22	feb-22	mar-22
VINO	2.712,8	2.713,7	2.691,0	2.689,7	2.672,8	2.618,6	2.624,1	2.628,8	2.629,6	2.621,6	2.603,1	2.626,5	2.629,4	2.592,4	2.600,5	2.648,5	2.689,5	2.752,2	2.799,0	2.804,3	2.829,7	2.857,3	2.858,3	2.877,9	2.879,3	2.906,6	2.926,6	2.865,1
Licor	61,6	62,1	60,8	60,9	59,0	59,3	60,4	58,3	57,0	59,5	59,5	61,7	62,3	61,5	62,8	64,5	66,8	69,3	70,4	71,7	72,4	75,0	73,8	73,1	71,7	71,5	70,8	67,3
Espumosos y aguja	480,0	481,0	477,0	476,3	469,7	453,8	447,8	443,8	438,4	433,7	427,6	426,5	422,5	412,9	411,1	414,5	424,1	441,7	460,3	464,2	476,6	485,4	489,0	494,9	501,5	506,0	514,1	512,6
Envasados	1.648,7	1.651,4	1.642,0	1.641,7	1.634,3	1.603,4	1.610,3	1.617,2	1.623,6	1.621,0	1.608,6	1.623,9	1.629,3	1.609,2	1.613,5	1.650,6	1.676,4	1.714,4	1.740,3	1.743,3	1.752,4	1.761,0	1.759,5	1.775,1	1.770,8	1.783,9	1.793,7	1.742,5
BIB	50,7	50,7	50,3	49,7	51,4	52,6	55,2	56,5	58,2	58,4	59,8	61,4	62,6	62,9	64,9	67,1	67,6	66,7	64,9	63,7	63,3	64,2	64,1	64,4	64,7	65,1	63,8	60,8
Granel	471,6	468,4	460,9	461,2	458,4	449,4	450,3	452,9	451,2	451,5	447,6	453,0	452,8	445,9	448,1	450,9	454,7	460,2	463,0	461,5	464,9	471,7	471,9	470,4	470,6	480,1	484,1	481,9

PRECIO MEDIO (€/l)	dic-19	ene-20	feb-20	mar-20	abr-20	may-20	jun-20	jul-20	ago-20	sep-20	oct-20	nov-20	dic-20	ene-21	feb-21	mar-21	abr-21	may-21	jun-21	jul-21	ago-21	sep-21	oct-21	nov-21	dic-21	ene-22	feb-22	mar-22	
VINO	1,27	1,28	1,29	1,29	1,30	1,30	1,30	1,31	1,32	1,32	1,32	1,32	1,30	1,29	1,28	1,27	1,27	1,27	1,27	1,26	1,25	1,24	1,24	1,24	1,24	1,25	1,26	1,28	1,29
Licor	3,63	3,66	3,62	3,55	3,58	3,49	3,52	3,52	3,57	3,58	3,59	3,56	3,40	3,36	3,33	3,37	3,40	3,45	3,39	3,41	3,43	3,50	3,50	3,53	3,74	3,73	3,73	3,74	
Espumosos y aguja	2,39	2,38	2,39	2,39	2,38	2,38	2,33	2,30	2,26	2,23	2,21																		