

Marzo

INFORME ECONÓMICO

MENSUAL

Evolución
mensual

PÁG 02

Análisis
general

PÁG 03

Producción

PÁG 04

Variación de
existencias

PÁG 05

Salidas a
destilería y
vinagrería

PÁG 06

Entradas y
salidas
nacionales

PÁG 07

Importaciones
de vino en
España

PÁG 08

Exportaciones
de vino desde
España

PÁG 09

Anexos

PÁG 12

EVOLUCIÓN MENSUAL CAMPAÑA 2021/2022

Producción

Infovi marzo 22

35.304.379

hl de vino producidos en los ocho primeros meses de campaña.

Con apenas producción de vino en el mes de marzo de 2022, la producción de vino en los ocho primeros meses de campaña se sitúa en los 35,3M hl, cifra un -14% inferior a la registrada en el mismo periodo de la campaña anterior o 5,76M hl menos.

Existencias

Infovi marzo 22

50.145.027

hl de vino y mosto a 31 de marzo de 2022 (-6,9% o 3,7M hl menos).

Si tenemos en cuenta la media de las cinco últimas campañas (49,3M hl), esta cifra es ligeramente superior (+1,7%). Con respecto a las existencias finales que había a 28 de febrero de 2022, han descendido en 3,1M hl.

De esos 50,15M hl, 46,7M hl fueron de existencias finales de vino (-5% o 2,6M hl menos) y 3,4M hl, de mosto sin concentrar (-24,5% o 1,1M hl menos).

Importaciones

OeMv febrero 22

420.849

hl de vino (+33%) importados en los siete primeros meses de la campaña 2021/22.

Con datos de la AEAT disponibles hasta febrero de 2022, España importó, de agosto 2021 a febrero 2022, 420.849 hl de vino (+33%), por valor de 151,2M € (+56%). Con respecto al mismo periodo de la campaña anterior, se importaron 104.028 hl más y se gastaron, 54,4M € más.

Alcohol / Vinagre

Infovi marzo 22

1.272.366



hl (-42,8%) se destinaron a destilería y vinagrería en los ocho primeros meses de la campaña 2021/22

De esa cantidad, 1.036.149 hl (-46,5%) se destinaron a elaboración de alcohol y 236.217 hl (-18%), a la elaboración de vinagre.

Recordamos que en agosto de 2020 se destinaron 636.000 hl a destilería, tras la entrada en vigor, en junio de 2020 de una serie de medidas extraordinarias para hacer frente a la crisis de la COVID, entre las que se contemplaba la destilación de crisis para 2Mhl.

Mercado interior

Est. Infovi / OeMv marzo 22



10.536.082

hl, es la estimación de consumo nacional de vino en el interanual a marzo 2022 (+16%).

La estimación de consumo nacional de vino mantiene su crecimiento respecto al mismo dato de 2021, alcanzando los 10,5M hl en el interanual a marzo de 2022, (+1,5M hl). Sin embargo, esta cifra es ligeramente inferior a la registrada en febrero de 2022.

Exportaciones

OeMv febrero 22

12.625.865

hl exportados en los siete primeros meses de campaña (+4,6% o 0,5M hl más).

Los datos de la AEAT disponibles hasta febrero de 2022, muestran un crecimiento de las exportaciones españolas de vino, en los siete primeros meses de campaña, del 4,6% en volumen, hasta los 12,6M hl y del 8% en valor, hasta los 1.664,6M € (+123,5 millones €).

ANÁLISIS GENERAL

OCHO PRIMEROS MESES DE LA CAMPAÑA 2021/22

Menor **producción de vino** (-14%), hasta los **35,3 M hl**, menores **existencias finales** (-7%), hasta los **50,15M hl** de vino y mosto, así como una estimación de **consumo** nacional de vino al alza en el interanual a marzo de 2022 (+16%), hasta los **10,5M hl**. Con datos de la AEAT a febrero de 2022, España exportó 12,6M hl (+0,5M hl).

Los datos del INFOVI correspondientes al mes de marzo de 2022 que, además, incluyen información ampliada por tipo de producto, sitúan la **producción total de vino** acumulada, en los ocho primeros meses de la campaña 2021/22, en los **35,3M hl** (-14% o 5,8M hl menos). Si tenemos en cuenta la producción de vino de los productores de más de 1.000 hl, por tipo de producto, el 41% del total producido corresponde a vino con DOP, el 25%, a vinos sin ninguna indicación, el 23%, a vinos varietales y el 12% del total, a vinos con IGP. También son menores las **existencias finales de vino y mosto sin concentrar** a 31 de marzo de 2022, comparadas con las que había a 31 de marzo de 2021 (-7% o 3,7M hl menos), situándose en los **50,15 millones hl**. Si comparamos esa cifra con la que había a 28 de febrero de 2022, vemos una diferencia de 3,1M hl menos.

La **estimación de consumo nacional de vino**, llega al interanual a marzo de 2022 con un crecimiento del 16% respecto a marzo de 2021, situándose en los **10,5M hl**, es decir, se han consumido en los últimos doce meses, 1,46M hl más. Sin embargo, esta cifra es ligeramente inferior a la registrada en el interanual a febrero de 2022.

En los ocho primeros meses de campaña, se destinaron 1.272.366 hl (-43%) de vino a **destilería y vinagrería**. Cayó un 46,5% lo destinado a la elaboración de alcohol, al incluirse en la comparación los datos del mes de agosto de 2020 en el que se destinaron 636.000 hl a este fin, por la destilación de crisis prevista para hacer frente a la crisis de la COVID.

Con datos de la AEAT disponibles hasta febrero de 2022, España cerró los siete primeros meses de campaña, con crecimiento de sus **exportaciones de vino**, mayores en valor (+8%) que en volumen (+4,6%), situándose en los 1.664,8M € (+123,5 millones) y los 12,6M hl (+0,5 millones).

Por último, las **importaciones españolas de vino**, se situaron en los siete primeros meses de la campaña 2021/22, en los 420.849 hl (+33%), por valor de 151,2M € (+56%).

Los datos hasta marzo siguen siendo positivos, aunque una serie de factores como la invasión Rusia a Ucrania, el encarecimiento de la energía, la inflación o los problemas logísticos, nublan la tendencia positiva que veíamos al cierre de 2021.



PRODUCCIÓN

Con muy poca producción de vino en el mes de marzo de 2022 (3.153 hl) la **producción de vino** en los ocho primeros meses de la campaña 2021/22, se sitúa en los **35,3M hl**, un 14% inferior a la del mismo periodo de la campaña anterior.

Según los datos del INFOVI del mes de marzo de 2022, apenas hubo producción de vino en ese mes (3.153 hl), por lo que la **producción de vino en los ocho primeros meses de la campaña 2021/22**, se sitúa en los **35,3 millones de hl**, cifra un -14% inferior a la registrada en el mismo periodo de la campaña anterior o 5,76M hl menos. En estos 35,3 millones de hl se incluye la producción de los productores de menos de 1.000 hl que, según la declaración ampliada del pasado mes de noviembre de 2021, ascendía a 652.815 hl.

Esta declaración ampliada de noviembre 2021, también recogía la **producción de mosto**. Según estos datos, fue de **4M de hl**, frente a los 5,1M hl de la campaña anterior (-21,6%).

Por colores, teniendo en cuenta la producción de los productores de más de 1.000 hl, 17,5 millones hl corresponden a vinos tintos y rosados y los 17,1 restantes, a vinos blancos.

El INFOVI proporciona datos ampliados en el mes de marzo de 2022, que permiten distinguir la producción por tipo de producto. Según estos datos, de los 34,65 millones de hl producidos por los productores de más de 1.000 hl, **14,2 millones hl correspondieron a vinos con DOP** (el 41% del total producido), **8,5 millones hl, a vinos sin ninguna indicación** (24,6% del total), **7,8 millones hl, a vinos con indicación de variedad** (22,6% del total) y los **4,13 millones hl** restantes, **a vinos con IGP** (11,9% del total).

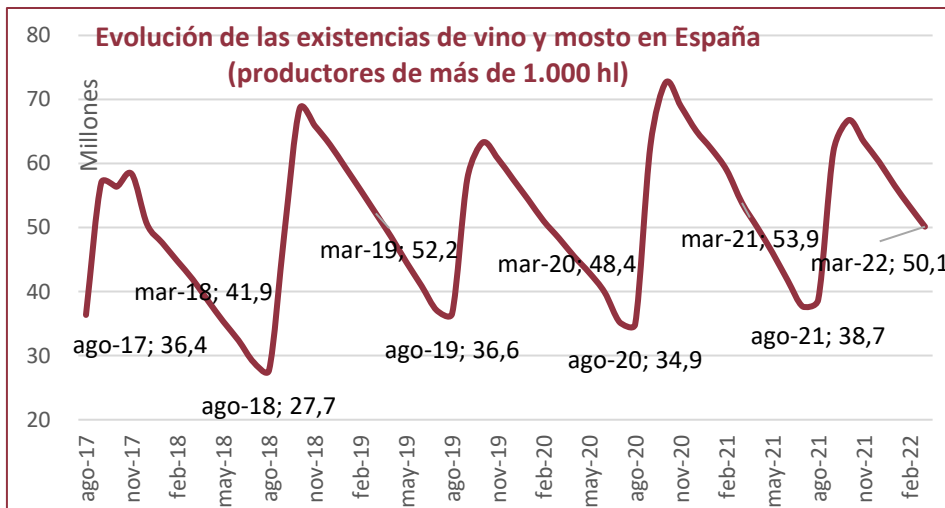


VARIACIÓN DE EXISTENCIAS

A 31 de marzo de 2022, las existencias finales de vino y mosto, eran de **50,15M hl** (-6,9% o 3,7M hl menos).

Los datos del INFOVI de marzo de 2022, muestran unas **existencias finales de vino y mosto, en manos de productores de más de 1.000 hl y de almacenistas, de 50,15 millones de hl**, cifra un -6,9% inferior a la registrada el 31 de marzo de 2021 o 3,7 millones de hl menos. Si tenemos en cuenta la media de las cinco últimas campañas, que es de 49,3 millones de hl, las existencias finales de vino y mosto a 31 de marzo de 2022, son ligeramente superiores (+1,7%). **Con respecto a las existencias finales que había el 31 de marzo de 2021, éstas han descendido en 3,7M hl.**

De esos 50,15 millones de hl, 46,7 millones de hl corresponden a existencias finales de vino (-5% o 2,6 millones de hl menos) y 3,4 millones de hl, a mosto sin concentrar (-24,5% o 1,1 millones de hl menos).



Por colores, de los 46,7 millones de hl de existencias finales de vino en manos de productores de menos de 1.000 hl y almacenistas, 28,5 millones eran de vinos tintos y rosados (-3,2%) y 18,2 millones hl, de vinos blancos (-8,4%).

En cuanto al mosto sin concentrar, 0,8 millones hl era tinto y rosado (+15%) y 2,6 millones hl, blanco (-31,6%).



Por comunidades autónomas, Castilla-La Mancha se mantiene como la comunidad con mayores existencias finales, alcanzando los 19,7 millones de hl (39% del total de existencias de vino y mosto), seguida de La Rioja, con 5,75 millones de hl y de Cataluña, con 5,7 millones hl.

SALIDAS DESTILERÍA Y VINAGRERÍA

En los ocho primeros meses de campaña se destinaron **1.036.149 hl de vino (-46,5%) a destilería** y **236.217 hl (-18,2%) a vinagrería.**

En el mes de marzo de 2022 se redujo un 56% el vino destinado a destilación, respecto al mes de marzo de 2021, hasta los 179.196 hl. El vino destinado a vinagrería se redujo un 36,4%, hasta los 23.482 hl.

En los ocho primeros meses de la campaña 2021/22, se redujo un 46,5% el vino a destilería, hasta **1.036.149 hl** y un 18,2%, lo destinado a vinagrería, hasta los **236.217 hl**. En total, 1.272.366 hl (-43%) se destinaron a destilería y vinagrería.

En los ocho primeros meses de la campaña 2021/22, **1.272.366 hl** se destinaron a destilería y vinagrería (-43%).

Se redujo un -46,5% lo destinado a destilería, ya que en el mes de agosto de 2020 se destinaron 636.000 hl, tras la entrada en vigor de una destilación de crisis, en junio 2020, para 2M hl.



ENTRADAS Y SALIDAS NACIONALES

Aumenta la estimación de **consumo nacional** de vino en el interanual a marzo de 2022 (+16%) respecto al mismo dato de 2021, situándose en los **10,5M hl**. Sin embargo, este dato es ligeramente inferior al de febrero 2022.

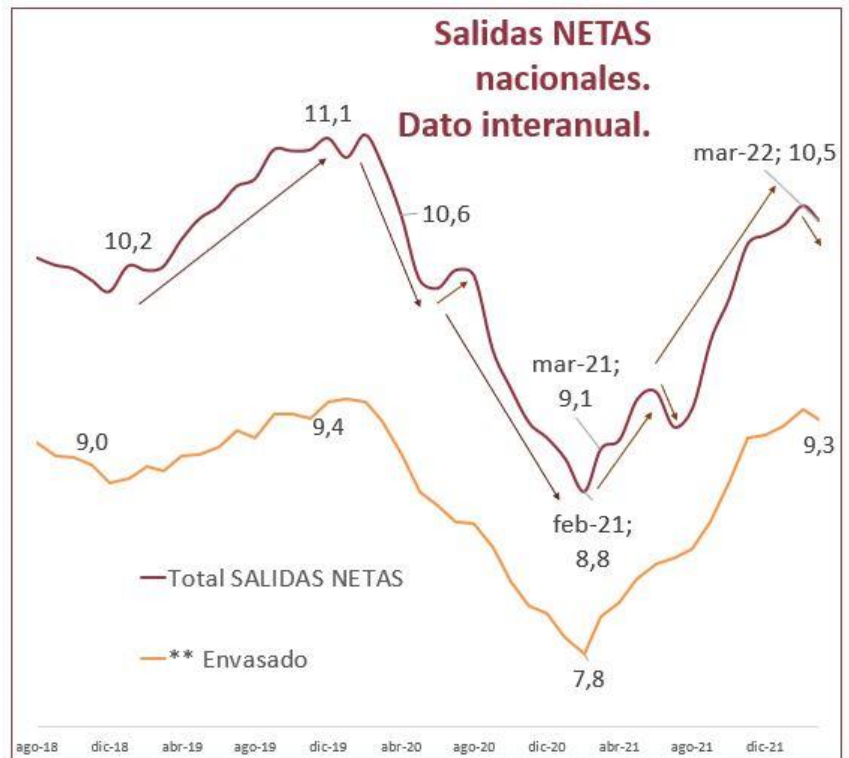
Según los datos del INFOVI, correspondientes al mes de marzo de 2022, el interanual a esa fecha se cierra con un crecimiento de la estimación de consumo nacional de vino del 16%, respecto al interanual a marzo de 2021, hasta situarse en los **10,5M hl**. Es decir, aumentó en 1,46 millones hl. Esos 10,5M hl son, sin embargo, ligeramente inferiores a los registrados en el interanual a febrero de 2022, cuando superaron los 10,6M hl.

En el mes de marzo de 2022, se redujeron un 9,5% las **entradas** de vino de origen nacional en las bodegas españolas, hasta situarse en los **2.113.683 hl**, disminuyendo también las **salidas**, una cifra muy similar (-9,9%), hasta los **2.913.173 hl**. La diferencia neta entre ambas, fue de **799.490 hl**, cifra un -10,9% inferior a la registrada en marzo de 2021.

Desde el dato correspondiente al interanual a septiembre de 2021, la estimación de consumo nacional de vino es positiva respecto al mismo dato del año anterior, crecimiento que se mantiene en los cinco últimos meses (último cuatrimestre de 2021 y en el primer trimestre de 2022).

El gráfico siguiente, que recoge el dato interanual (doce meses) de la estimación de consumo nacional de vino, muestra una línea ascendente desde marzo hasta junio de 2021, bajó en julio de 2021, volvió a repuntar de agosto de 2021 a febrero de 2022, para volver a bajar en marzo de 2022.

La estimación de consumo cerró el interanual a marzo 2022 con un crecimiento del 16%, situándose en los 10,5M hl.



SALIDAS OPERACIONES PROPIAS

Seguimos los nuevos datos introducidos por el INFOVI a partir de esta campaña 2021/22, que se refieren a las salidas de vino en operaciones propias (utilizado, por ejemplo, para la elaboración de vinos aromatizados, vermouths, sangrías, etc).

En los ocho primeros meses de la campaña 2021/22, se destinaron **804.278 hl** a este fin. De esa cantidad, 379.467 hl fueron vinos tintos y rosados y 424.811 hl, vinos blancos. Y de esos 804.278 hl, 599.850 hl correspondieron a productores de menos de 1.000 hl y los 204.428 hl restantes, a almacenistas.

IMPORTACIONES DE VINO EN ESPAÑA

Crecen las importaciones españolas de vino en los siete primeros meses de la campaña 2021/22, más en valor (+56%) que en volumen (+33%), aumentando el precio medio un 18%.

Con datos disponibles de la AEAT hasta **febrero de 2022**, las importaciones españolas de vino **augmentaron** en los siete primeros meses de la campaña 2021/22, un 56% **en valor** y un 33% **en volumen**, hasta los 151,2 millones de euros (+54,4 millones) y los 420.849 hl (+104.028 hl), con un precio medio un 18% superior, que se situó en los 359 €/hl. Por productos, aumento generalizado de las compras en términos de valor, mientras en volumen cayeron las de espumosos (-9%) y Bag-in-Box, aunque éstas con poco peso dentro del total importado.

Pueden ampliar la información sobre las **importaciones españolas de vino, al cierre de 2021** en el informe disponible en la web del OeMv, gracias al acuerdo de colaboración entre el Observatorio Español del Mercado del Vino y la Organización Interprofesional del Vino de España.

En los siete primeros meses de campaña, España importó 420.849 hl de vino (+104.028 hl) y gastó 151,2 millones € (+54,4 millones €).

EXPORTACIONES DE VINO EN ESPAÑA

España facturó 123,5M € más en los siete primeros meses de la **campaña 2021/22**, hasta los **1.664,6M €** (+8%) y exportó 0,5M hl más, hasta los **12,6M hl** (+4,6%).

Con datos de la AEAT disponibles hasta **febrero de 2022**, se trata del mejor mes de febrero de la serie histórica en términos de valor, alcanzándose los 225,1 millones €, que suponen 20 millones € más que en febrero de 2021. En términos de volumen, sin embargo, se registró una caída del 10%, observándose una revalorización generalizada de los vinos españoles en exportación. La tendencia de los últimos meses de 2021 y de los dos primeros de 2022, muestra una mejor marcha de los vinos envasados, con mayor valor añadido y caída de los vinos a granel en volumen, que hace que se recupere el precio medio y la facturación, tendiendo el volumen a la baja.

Los datos referidos a los **siete primeros meses de la campaña 2021/22**, muestran un aumento de las ventas, mayor en valor (+8%) que en volumen (+4,6%), situándose en los **1.664,8 millones €** (+123,5 millones) y los **12,6 millones hl** (+0,5 millones).

Por productos, en estos siete primeros meses de la campaña 2021/22, en términos de valor, aumentaron todas las categorías, salvo los vinos de licor (-2%). En términos de volumen, cayeron las ventas de los vinos de licor (-16%), de los vinos con DOP envasados (-3,6%), de los vinos con IGP envasados (-3,2%), de los vinos sin ninguna indicación envasados (-2,7%) y de los vinos en BiB (-3,4%), aumentando el resto.

Si dividimos las exportaciones españolas de vino en dos grandes grupos (envasados y graneles), vemos que los vinos envasados (que incluyen los generosos, espumosos, de aguja, tranquilos y BiB) crecieron en valor (+7,9%), facturando 100,9 millones € más en estos siete primeros meses de campaña, hasta los 1.386,2 millones €, registrando ya una ligera caída del 0,3% en volumen, hasta los 559,5 millones de litros (-1,6 millones), revalorizándose su precio medio un 8%, hasta los 2,48 €/litro. Los vinos a granel, por su parte, crecieron en torno al 8,8% tanto en valor como en volumen, con precios medios estables. Se situaron en los 7 millones hl y los 278,4 millones €.

EXPORTACIONES DE VINO EN ESPAÑA

Los **datos interanuales**, (marzo 2021 a febrero 2022), registran un crecimiento de las exportaciones españolas de vino del 12,4% en volumen y del 12,7% en valor, hasta los **22,9 millones de hl** (+2,5 millones) y los **2.926,6 millones €** (+329 millones).



Pueden ampliar la información sobre las **exportaciones españolas de vino, con datos a febrero de 2022**, en el informe disponible en la [web del OeMv](#), gracias al acuerdo de colaboración entre el Observatorio Español del Mercado del Vino y la Organización Interprofesional del Vino de España.

AGRADECIMIENTO

por su apoyo al sector vitivinícola español a:



Información suministrada por la Interprofesional del Vino de España (OIVE), según el análisis objetivo de los datos mensuales extraídos del sistema INFOVI, editado y publicado por el MAPA y otras fuentes del sector vitivinícola español, y realizado por el Observatorio Español del Mercado del Vino (OeMv).

OIVE y OeMv no se hacen responsables de las posibles modificaciones o rectificaciones posteriores, por parte del MAPA y/u otras fuentes, con respecto al momento de su elaboración que pudieran dar lugar a cambios de escenario del entorno analizado.

Los datos originales pueden ser consultados en todo momento en:

<http://www.mapama.gob.es/es/agricultura/temas/producciones-agricolas/vitivinicultura/>

Lista de cuadros y gráficos adjuntos:

1. Evolución de la producción de uvas y vinos por meses en la campaña
2. Evolución de salidas a destilación y vinagrería
3. Evolución existencias
4. Evoluciones entradas y salidas interiores de vino
5. Evolución exportaciones en la campaña

Interprofesional del
**VINO DE
ESPAÑA**

Organización Interprofesional del Vino de España (OIVE) C/ José Abascal 44- 1º 28003 Madrid, España
Tel +34 91290 32 34 /info@oive.org

INTERPROFESIONALDELVINO.ES

PRODUCCIÓN DE UVAS Y VINO



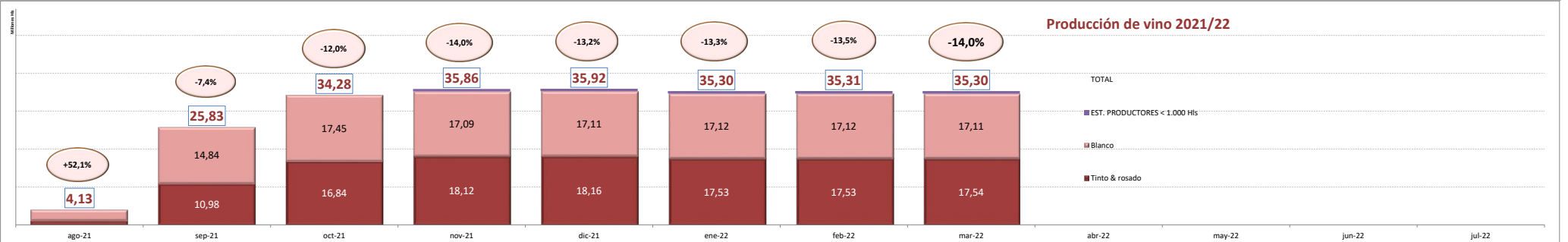
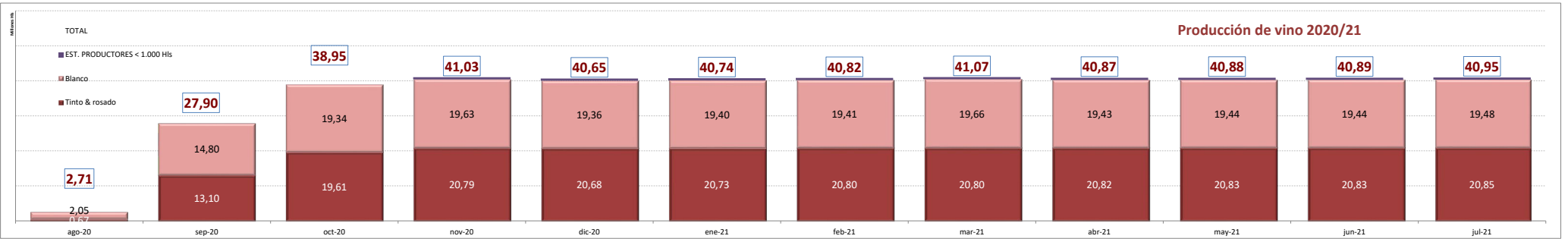
Campaña 2019/2020

Campaña 2020/2021

Campaña 2021/2022

Fuente: INFOVI; elaboración DataV

PRODUCCIÓN UVA (millones de Kg)	Campaña 2019/2020												Campaña 2020/2021												Campaña 2021/2022								
	ago-19	sep-19	oct-19	nov-19	dic-19	ene-20	feb-20	mar-20	abr-20	may-20	jun-20	jul-20	ago-20	sep-20	oct-20	nov-20	dic-20	ene-21	feb-21	mar-21	abr-21	may-21	jun-21	jul-21	ago-21	sep-21	oct-21	nov-21	dic-21	ene-22	feb-22	mar-22	
EN EL MES	327,76	3.200,75	1.335,26	227,23	450,00	0,02	0,00	0,00	0,00	0,00	0,00	0,00	400,51	3.966,15	1.906,32	132,83	0,38	0,01	0,00	0,00	0,00	0,00	0,00	0,00	587,18	3.454,57	1.142,72	108,70	0,00	0,00	0,00	0,00	
Blanco	236,04	1.934,59	408,06	59,37	450,00	0,01	0,00	0,00	0,00	0,00	0,00	0,00	310,74	2.251,80	792,29	24,62	0,01	0,01	0,00	0,00	0,00	0,00	0,00	0,00	425,45	2.042,15	375,70	15,48	0,00	0,00	0,00	0,00	
Tinto & rosado	91,71	1.266,16	927,20	167,86	0,00	0,01	0,00	0,00	0,00	0,00	0,00	0,00	89,78	1.714,36	714,03	108,21	0,38	0,00	0,00	0,00	0,00	0,00	0,00	0,00	161,74	1.412,42	767,02	93,22	0,00	0,00	0,00	0,00	
EN LA CAMPAÑA	327,76	3.528,51	4.772,06	4.999,29	4.919,96	4.930,80	5.021,63	5.021,63	5.021,63	5.021,63	5.021,63	5.021,63	400,51	4.366,67	5.843,36	6.087,92	6.095,20	6.564,24	6.105,80	6.105,80	6.105,80	6.105,80	6.105,80	6.105,80	587,18	4.041,81	5.197,45	5.383,95	5.307,01	5.307,01	5.307,01	5.307,29	5.307,55
Blanco	236,04	2.170,64	2.578,70	2.638,07	2.614,50	2.620,68	2.648,71	2.648,71	2.648,71	2.648,71	2.648,71	2.648,71	310,74	2.562,53	3.274,08	3.314,75	3.320,58	3.786,47	3.320,92	3.320,92	3.320,92	3.320,92	3.320,92	3.320,92	425,45	2.467,57	2.879,87	2.876,14	2.878,07	2.878,07	2.878,07	2.878,07	2.878,10
Tinto & rosado	91,71	1.357,87	2.193,36	2.361,22	2.305,46	2.310,12	2.372,92	2.372,92	2.372,92	2.372,92	2.372,92	2.372,92	89,78	1.804,14	2.569,28	2.689,89	2.691,34	2.694,49	2.696,14	2.696,14	2.696,14	2.696,14	2.696,14	2.696,14	161,74	1.574,24	2.317,58	2.414,37	2.335,51	2.335,51	2.335,78	2.336,01	2.336,01
EST. PRODUCTORES < 1.000 Hls																83,28	83,28	83,28	88,75	88,75	88,75	88,75	88,75	88,75				93,43	93,43	93,43	93,43	93,43	93,43
PRODUCCIÓN VINO (hl)	ago-19	sep-19	oct-19	nov-19	dic-19	ene-20	feb-20	mar-20	abr-20	may-20	jun-20	jul-20	ago-20	sep-20	oct-20	nov-20	dic-20	ene-21	feb-21	mar-21	abr-21	may-21	jun-21	jul-21	ago-21	sep-21	oct-21	nov-21	dic-21	ene-22	feb-22	mar-22	
EN EL MES	2.247.220	20.339.309	8.932.668	1.440.580	1.777	11.318	2.973	9.486	11.320	2.411	5.606	14.036	2.714.540	25.184.806	10.586.267	1.391.810	7.079	3.743	4.348	20.124	8.251	6.932	5.667	6.075	4.128.275	21.631.514	8.149.103	1.172.181	5.139	5.370	3.127	3.153	
Blanco	1.567.287	10.723.538	2.660.136	587.798	1.735	7.896	2.497	8.633	1.518	1.506	2.351	12.058	2.046.073	12.749.050	4.435.074	534.120	2.292	1.524	2.447	18.772	6.362	5.073	4.037	4.285	2.893.193	14.843.510	17.446.456	17.091.946	17.111.248	17.118.345	17.122.844	17.109.473	
Tinto & rosado	679.933	9.615.771	6.272.532	852.782	42	3.422	476	853	9.802	905	3.255	1.978	668.467	12.435.756	6.151.193	857.690	4.787	2.219	1.901	1.352	1.889	1.859	1.630	1.790	1.235.082	9.735.069	5.714.687	727.266	1.036	1.284	1.176	864	
EN LA CAMPAÑA	2.247.220	22.586.529	31.519.197	33.569.011	33.570.788	33.578.018	33.580.991	33.596.729	33.607.914	33.611.340	33.637.678	33.675.603	2.714.540	27.899.346	38.945.613	41.028.467	40.648.763	40.738.663	40.821.412	41.069.161	40.867.197	40.879.193	40.890.303	40.948.526	4.128.275	25.825.127	34.284.617	35.862.986	35.919.326	35.304.921	35.308.021	35.304.379	
Blanco	1.567.287	12.290.825	14.950.961	15.538.759	15.540.494	15.548.390	15.550.887	15.559.520	15.561.038	15.562.544	15.540.899	15.550.857	2.046.073	14.795.123	19.340.197	19.628.000	19.355.913	19.395.305	19.410.401	19.655.460	19.432.592	19.436.316	19.444.586	19.482.014	2.893.193	14.843.510	17.446.456	17.091.946	17.111.248	17.118.345	17.122.844	17.109.473	
Tinto & rosado	679.933	10.295.704	16.568.236	17.421.018	17.420.394	17.420.870	17.427.975	17.437.642	17.439.562	17.487.545	17.495.374	668.467	668.467	13.104.223	19.605.416	20.786.000	20.678.383	20.728.891	20.796.544	20.799.234	20.820.138	20.828.410	20.851.250	20.852.045	1.235.082	10.981.617	16.838.161	18.118.225	18.155.263	17.533.761	17.532.362	17.542.091	
EST. PRODUCTORES < 1.000 Hls				609.234	609.234	609.234	609.234	609.234	609.234	609.234	609.234	629.372				614.467	614.467	614.467	614.467	614.467	614.467	614.467	614.467	614.467									
RENDIMIENTO UVA / VINO (hl / hl)	ago-19	sep-19	oct-19	nov-19	dic-19	ene-20	feb-20	mar-20	abr-20	may-20	jun-20	jul-20	ago-20	sep-20	oct-20	nov-20	dic-20	ene-21	feb-21	mar-21	abr-21	may-21	jun-21	jul-21	ago-21	sep-21	oct-21	nov-21	dic-21	ene-22	feb-22	mar-22	
EN EL MES	0,69	0,64	0,67	0,63	0,00	60,45	---	---	---	---	---	---	0,68	0,63	0,70	1,05	1,85	43,73	---	---	---	---	---	---	0,70	0,63	0,71	1,08	145,17	---	---	---	
Blanco	0,66	0,55	0,65	0,99	0,00	101,75	---	---	---	---	---	---	0,66	0,57	0,56	2,17	38,94	18,45	---	---	---	---	---	---	0,68	0,58	0,65	2,87	418,67	---	---	---	
Tinto & rosado	0,74	0,76	0,68	0,51	---	31,22	---	---	---	---	---	---	0,74	0,73	0,86	0,79	1,27	739,67	---	---	---	---	---	---	0,76	0,69	0,75	0,78	40,47	---	---	---	
EN LA CAMPAÑA	0,69	0,64	0,66	0,67	0,68	0,68	0,67	0,67	0,67	0,67	0,67	0,67	0,68	0,64	0,67	0,67	0,67	0,62	0,67	0,67	0,67	0,67	0,67	0,67	0,70	0,64	0,66	0,67	0,68	0,67	0,67	0,67	
Blanco	0,66	0,57	0,58	0,59	0,59	0,59	0,59	0,59	0,59	0,59	0,59	0,59	0,66	0,58	0,59	0,58	0,51	0,58	0,59	0,59	0,59	0,59	0,59	0,59	0,68	0,61	0,61	0,59	0,59	0,59	0,59	0,59	
Tinto & rosado	0,74	0,76	0,76	0,74	0,76	0,75	0,73	0,73	0,73	0,73	0,74	0,74	0,74	0,73	0,76	0,77	0,77	0,77	0,77	0,77	0,77	0,77	0,77	0,77	0,76	0,70	0,73	0,75	0,78	0,75	0,75	0,75	



SALIDAS A DESTILERIA Y VINAGRERIA

Fuente: INFOVI; elaboración OeMv

Interprofesional del
VINO DE
ESPAÑA

Campaña 2019/2020

Campaña
2020/2021

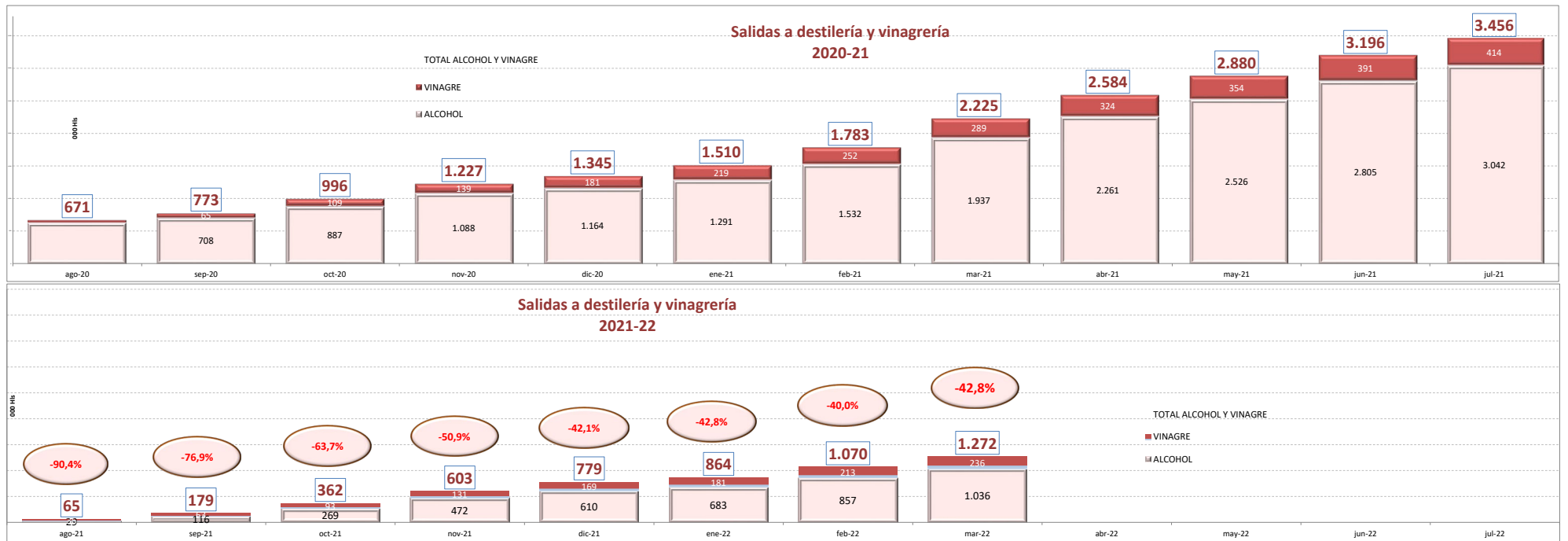
Campaña
2021/2022

MES A MES

ALCOHOL Y VINAGRE	ago-19	sep-19	oct-19	nov-19	dic-19	ene-20	feb-20	mar-20	abr-20	may-20	jun-20	jul-20	ago-20	sep-20	oct-20	nov-20	dic-20	ene-21	feb-21	mar-21	abr-21	may-21	jun-21	jul-21	ago-21	sep-21	oct-21	nov-21	dic-21	ene-22	feb-22	mar-22
ALCOHOL	27.207	145.675	235.115	188.104	135.521	264.267	253.029	129.469	52.319	115.201	229.800	1.173.000	636.000	72.200	178.737	200.843	76.451	126.881	240.471	404.974	324.329	265.214	279.352	236.842	28.517	87.463	153.382	202.334	137.973	73.471	173.813	179.196
Tinto & rosado	2.076	14.400	16.856	19.043	28.765	37.154	45.465	38.903	9.795	14.002	72.400	472.000	224.000	10.700	13.151	39.158	15.406	31.426	41.151	73.839	66.158	71.870	96.643	75.715	14.236	36.733	17.836	38.185	53.961	28.203	71.459	103.489
Blanco	25.131	131.275	218.259	169.061	106.756	227.113	207.564	90.566	42.524	101.199	157.400	701.000	412.000	61.500	165.586	161.685	61.045	95.455	199.320	331.135	258.171	193.344	182.709	161.127	14.281	50.730	135.546	164.149	84.012	45.268	102.354	75.707
VINAGRE	17.031	24.530	24.404	23.830	29.635	17.809	23.096	30.918	28.992	20.460	27.616	42.362	35.112	29.492	44.722	29.538	41.908	38.952	32.153	36.908	34.717	30.377	37.033	22.745	36.069	26.627	29.901	38.220	38.167	12.153	31.598	23.482
Tinto & rosado	1.054	2.871	1.890	1.400	5.062	2.488	2.636	1.988	1.750	3.017	2.134	4.699	467	5.179	2.632	1.699	1.722	2.856	2.836	6.553	4.272	2.558	5.706	674	6.166	5.098	1.585	3.494	1.074	720	9.833	4.760
Blanco	15.977	21.659	22.514	22.430	24.573	15.321	20.460	28.930	27.242	17.443	25.482	37.663	34.645	24.313	42.090	27.839	40.186	36.096	29.317	30.355	30.445	27.819	31.327	22.071	29.903	21.529	28.316	34.726	37.093	11.433	21.765	18.722
TOTAL ALCOHOL Y VINAGRE	44.238	170.205	259.519	211.934	165.156	282.076	276.125	160.387	81.311	135.661	257.416	1.215.362	671.112	101.692	223.459	230.381	118.359	165.833	272.624	441.882	359.046	295.591	316.385	259.587	64.586	114.090	183.283	240.554	176.140	85.624	205.411	202.678
																									-96%	21%	-14%	1%	80%	-42%	-28%	-56%

ACUMULADO EN LA CAMPAÑA

ALCOHOL Y VINAGRE	ago-19	sep-19	oct-19	nov-19	dic-19	ene-20	feb-20	mar-20	abr-20	may-20	jun-20	jul-20	ago-20	sep-20	oct-20	nov-20	dic-20	ene-21	feb-21	mar-21	abr-21	may-21	jun-21	jul-21	ago-21	sep-21	oct-21	nov-21	dic-21	ene-22	feb-22	mar-22
ALCOHOL	27.207	172.882	407.997	596.101	731.622	995.889	1.248.918	1.378.387	1.430.706	1.545.907	1.775.707	2.948.707	636.000	708.200	886.937	1.087.780	1.164.231	1.291.112	1.531.583	1.936.557	2.260.886	2.526.100	2.805.452	3.042.294	28.517	115.980	269.362	471.696	609.669	683.140	856.953	1.036.149
Tinto & rosado	2.076	16.476	33.332	52.375	81.140	118.294	163.759	202.662	212.457	226.459	298.859	770.859	224.000	234.700	247.851	287.009	302.415	333.841	374.992	448.831	514.989	586.859	683.502	759.217	14.236	50.969	68.805	106.990	160.951	189.154	260.613	364.102
Blanco	25.131	156.406	374.665	543.726	650.482	877.595	1.085.159	1.175.725	1.218.249	1.319.448	1.476.848	2.177.848	412.000	473.500	639.086	800.771	861.816	957.271	1.156.591	1.487.726	1.745.897	1.939.241	2.121.950	2.283.077	14.281	65.011	200.557	364.706	448.718	493.986	596.340	672.047
VINAGRE	17.031	41.561	65.965	89.795	119.430	137.239	160.335	191.253	220.245	240.705	268.321	310.683	35.112	64.604	109.326	138.864	180.772	219.324	251.877	288.785	323.502	353.879	390.912	413.657	36.069	62.696	92.597	130.817	168.984	181.137	212.735	236.217
Tinto & rosado	1.054	3.925	5.815	7.215	12.277	14.765	17.401	19.389	21.139	24.156	26.290	30.989	467	5.646	8.278	9.977	11.699	14.155	17.391	23.944	28.216	30.774	36.480	37.154	6.166	11.264	12.849	16.343	17.417	18.137	27.970	32.730
Blanco	15.977	37.636	60.150	82.580	107.153	122.474	142.934	171.864	199.106	216.549	242.031	279.694	34.645	58.958	101.048	128.887	169.073	205.169	234.486	264.841	295.286	323.105	354.432	376.503	29.903	51.432	79.748	114.474	151.567	163.000	184.765	203.487
TOTAL ALCOHOL Y VINAGRE	44.238	214.443	473.962	685.896	851.052	1.133.128	1.409.253	1.569.640	1.650.951	1.786.612	2.044.028	3.259.390	671.112	772.804	996.263	1.226.644	1.345.003	1.510.436	1.783.460	2.225.342	2.584.388	2.879.979	3.196.364	3.455.951	64.586	178.676	361.959	602.513	778.653	864.277	1.069.688	1.272.366



EXPORTACIONES ESPAÑOLAS DE VINO

Fuente: AEAT elaboración OeMv



EXPORTACIONES MENSUALES

VOLUMEN (mill Ltrs)	ago-19	sep-19	oct-19	nov-19	dic-19	ene-20	feb-20	mar-20	abr-20	may-20	jun-20	jul-20	ago-20	sep-20	oct-20	nov-20	dic-20	ene-21	feb-21	mar-21	abr-21	may-21	jun-21	jul-21	ago-21	sep-21	oct-21	nov-21	dic-21	ene-22	feb-22
VINO	166,5	173,7	206,3	169,0	148,0	162,8	157,7	161,4	154,0	151,0	167,6	192,8	151,5	163,2	189,1	197,5	168,7	150,2	187,5	210,1	194,3	193,2	212,0	214,9	189,2	197,4	196,5	201,9	151,4	158,3	168,0
Licor	1,3	2,2	2,1	1,7	1,4	1,0	0,7	1,2	1,2	1,4	1,0	1,3	1,0	1,8	2,8	2,4	2,5	1,0	1,3	1,8	1,4	1,8	1,7	1,7	1,0	2,1	2,4	2,0	0,9	1,0	1,1
Espumosos y aguja	14,0	18,5	19,8	20,4	15,9	16,7	12,8	14,3	12,2	11,1	16,0	21,0	15,1	19,4	18,4	21,9	13,7	9,1	11,8	15,2	15,2	16,6	19,6	19,0	15,1	19,2	19,2	24,6	16,2	10,6	13,7
Envasados	50,9	62,5	72,8	62,6	53,0	52,6	56,1	55,9	57,8	53,3	60,9	63,1	49,1	58,7	65,5	67,7	61,5	49,1	59,0	72,3	62,0	58,9	67,9	65,4	54,5	58,4	61,8	76,1	54,7	46,2	51,2
BIB	2,4	2,7	2,6	3,1	2,1	2,8	2,9	3,8	4,7	5,1	6,1	5,0	4,1	3,5	4,4	4,6	3,3	3,1	5,3	6,0	5,2	3,7	4,3	4,1	3,5	4,0	4,2	4,9	3,5	3,6	3,7
Granel	98,0	87,7	108,9	81,2	75,6	89,7	85,2	86,2	78,2	80,1	83,5	102,4	82,2	79,8	97,9	101,0	87,6	88,0	110,1	114,8	110,5	112,1	118,5	124,8	115,0	113,7	108,9	94,2	76,1	96,9	98,3

VALOR (mill €)	ago-19	sep-19	oct-19	nov-19	dic-19	ene-20	feb-20	mar-20	abr-20	may-20	jun-20	jul-20	ago-20	sep-20	oct-20	nov-20	dic-20	ene-21	feb-21	mar-21	abr-21	may-21	jun-21	jul-21	ago-21	sep-21	oct-21	nov-21	dic-21	ene-22	feb-22
VINO	181,8	240,5	287,5	246,8	210,4	206,5	196,9	215,8	197,0	183,8	209,1	252,3	182,6	232,5	269,0	270,2	213,3	169,4	205,0	263,8	238,0	246,5	255,8	257,6	208,1	260,4	269,9	289,8	214,6	196,7	225,0
Licor	4,1	8,0	8,4	6,4	5,2	4,3	2,8	3,7	3,2	3,8	3,8	4,7	3,9	6,8	10,9	8,5	5,8	3,6	4,0	6,4	4,6	6,2	5,0	6,0	4,7	9,4	9,7	7,9	4,3	3,4	3,4
Espumosos y aguja	33,2	46,7	53,2	51,3	38,6	31,8	29,0	33,5	27,8	24,6	30,4	43,7	42,0	47,2	50,1	34,6	22,3	27,2	36,9	37,3	42,2	49,0	47,6	40,2	50,7	50,8	56,0	41,2	26,8	35,3	
Envasados	104,8	148,2	178,3	150,8	129,8	126,9	122,3	135,3	123,8	114,5	129,6	152,9	111,2	145,6	165,8	166,2	135,2	106,8	126,7	172,4	149,6	152,5	155,5	155,8	120,4	154,2	164,3	181,8	130,9	119,9	136,5
BIB	3,2	3,7	3,8	4,1	3,1	3,8	4,2	4,8	6,0	6,1	7,3	6,3	4,9	4,0	5,1	5,7	4,2	4,1	6,2	7,0	6,5	5,3	5,5	5,1	4,5	4,9	5,0	6,0	4,6	4,5	4,9
Granel	36,6	33,9	43,9	34,3	33,7	39,6	38,6	38,5	36,2	34,8	38,0	44,8	34,9	34,2	39,9	39,7	33,5	32,7	40,9	41,2	40,0	40,3	40,9	43,2	38,4	40,9	40,2	38,3	33,7	42,1	44,9

PRECIO MEDIO (€/l)	ago-19	sep-19	oct-19	nov-19	dic-19	ene-20	feb-20	mar-20	abr-20	may-20	jun-20	jul-20	ago-20	sep-20	oct-20	nov-20	dic-20	ene-21	feb-21	mar-21	abr-21	may-21	jun-21	jul-21	ago-21	sep-21	oct-21	nov-21	dic-21	ene-22	feb-22
VINO	1,09	1,36	1,39	1,46	1,42	1,27	1,25	1,34	1,28	1,22	1,25	1,31	1,21	1,42	1,42	1,37	1,26	1,13	1,09	1,26	1,22	1,28	1,21	1,20	1,10	1,32	1,37	1,44	1,42	1,24	1,34
Licor	3,20	8,06	3,99	3,83	3,62	4,39	3,87	2,98	2,73	2,74	3,66	3,45	3,92	3,79	3,94	3,55	2,36	3,71	3,14	3,61	3,21	3,49	2,87	3,58	4,49	4,40	3,99	3,88	4,69	3,54	3,11
Espumosos y aguja	2,37	3,33	2,68	2,51	2,43	1,91	2,27	2,35	2,28	2,21	1,90	2,09	1,84	2,17	2,56	2,35	2,52	2,45	2,29	2,44	2,46	2,54	2,51	2,51	2,66	2,65	2,64	2,28	2,54	2,52	2,57
Envasados	2,06	2,46	2,45	2,41	2,45	2,41	2,18	2,42	2,14	2,15	2,13	2,42	2,26	2,48	2,53	2,46	2,20	2,18	2,15	2,38	2,41	2,59	2,29	2,38	2,21	2,64	2,66	2,39	2,39	2,60	2,67
BIB	1,33	1,27	1,43	1,30	1,46	1,37	1,45	1,29	1,19	1,18	1,26	1,20	1,14	1,15	1,27	1,24	1,27	1,33	1,19	1,17	1,24	1,41	1,26	1,24	1,26	1,24	1,19	1,22	1,31	1,27	1,33
Granel	0,37	0,34	0,40	0,42	0,45	0,44	0,45	0,45	0,46	0,44	0,46	0,44	0,42	0,43	0,41	0,39	0,38	0,37	0,37	0,36	0,36	0,36	0,34	0,35	0,33	0,36	0,37	0,41	0,44	0,43	0,46

EXPORTACIONES INTERANUALES

VOLUMEN (mill Ltrs)	ago-19	sep-19	oct-19	nov-19	dic-19	ene-20	feb-20	mar-20	abr-20	may-20	jun-20	jul-20	ago-20	sep-20	oct-20	nov-20	dic-20	ene-21	feb-21	mar-21	abr-21	may-21	jun-21	jul-21	ago-21	sep-21	oct-21	nov-21	dic-21	ene-22	feb-22
VINO	2.111,0	2.142,8	2.171,1	2.144,7	2.138,7	2.125,7	2.092,6	2.085,5	2.063,6	2.019,7	2.016,4	2.010,8	1.995,7	1.985,3	1.968,1	1.996,5	2.017,2	2.004,7	2.034,4	2.083,1	2.123,4	2.165,6	2.210,0	2.232,1	2.269,8	2.303,9	2.311,4	2.315,8	2.298,5	2.306,5	2.287,1
Licor	16,4	17,4	17,6	16,7	17,0	17,0	16,8	17,1	16,6	17,2	16,6	16,6	16,3	15,9	16,6	17,3	16,3	18,3	18,9	19,4	19,6	20,1	20,7	21,0	21,1	21,4	21,1	20,7	19,2	19,2	19,0
Espumosos y aguja	210,7	210,3	206,4	202,3	200,5	201,8	199,5	199,6	197,0	190,9	192,4	192,7	193,8	194,7	193,3	194,7	192,5	184,9	184,0	184,9	187,8	193,3	196,9	194,9	194,9	194,7	195,5	198,2	200,7	202,2	204,1
Envasados	707,0	713,3	717,3	712,0	714,9	711,8	708,0	703,7	703,7	694,1	699,6	701,3	699,6	695,8	688,5	693,6	702,1	698,6	701,5	717,9	722,1	727,7	734,7	737,0	742,4	742,0	738,4	746,8	740,0	737,1	729,3
BIB	38,4	38,3	37,2	36,4	35,8	35,6	35,5	35,6	37,3	39,1	41,9	43,5	45,2	46,0	47,8	49,3	50,5	50,8	53,1	55,3	55,9	54,5	52,7	51,8	51,2	51,7	51,4	51,9	52,3	50,8	
Granel	1.138,4	1.163,5	1.193,7	1.177,3	1.170,6	1.159,5	1.132,8	1.129,6	1.109,2	1.078,6	1.065,4	1.056,7	1.040,9	1.033,0	1.022,0	1.041,7	1.053,8	1.052,1	1.076,9	1.105,6	1.137,9	1.170,0	1.204,9	1.227,4	1.260,2	1.294,1	1.305,1	1.298,4	1.286,8	1.295,7	1.283,9

VALOR (mill €)	ago-19	sep-19	oct-19	nov-19	dic-19	ene-20	feb-20	mar-20	abr-20	may-20	jun-20	jul-20	ago-20	sep-20	oct-20	nov-20	dic-20	ene-21	feb-21	mar-21	abr-21	may-21	jun-21	jul-21	ago-21	sep-21	oct-21	nov-21	dic-21	ene-22	feb-22
VINO	2.766,5	2.773,6	2.762,2	2.716,4	2.712,8	2.713,7	2.691,0	2.689,7	2.672,8	2.618,6	2.624,1	2.628,8	2.629,6	2.621,6	2.603,1	2.626,5	2.629,4	2.592,4	2.600,5	2.648,5	2.689,5	2.752,2	2.799,0	2.804,3	2.829,7	2.857,3	2.858,3	2.877,9	2.879,3	2.906,6	2.926,6
Licor	62,9	64,8	64,8	61,3	61,6	62,1	60,8	60,9	59,0	59,3	60,4	58,3	58,2	57,0	59,5	61,7	62,3	61,5	62,8	65,4	66,8	69,3	70,4	71,7	72,4	75,0	73,8	73,1	71,7	71,5	70,3
Espumosos y aguja	512,4	506,9	492,8	484,3	480,0	481,0	477,0	476,3	469,7	453,8	447,8	443,8	438,4	433,7	427,6	426,5	422,5	412,9	411,1	414,5	424,1	441,7	460,3	464,2	476,6	485,4	489,0	494,9	501,5	506,0	514,1
Envasados	1.643,5	1.658,4	1.663,3	1.644,6	1.648,7	1.651,4	1.642,0	1.641,7	1.634,3	1.603,4	1.610,3	1.612,7	1.623,6	1.621,0	1.608,6	1.623,9	1.629,3	1.609,2	1.613,5	1.650,6	1.676,4	1.714,4	1.740,3	1.743,3	1.752,4	1.761,0	1.795,5	1.775,1	1.770,8	1.783,9	1.793,7
BIB	53,8	53,7	52,4	51,2	50,7	50,3	49,7	51,4	52,6	55,2	56,5	58,2	58,4	59,8	61,4	62,6	62,9	64,9	67,1	68,7	66,7	64,9	63,7	63,3	64,2	64,1	64,4	64,7	65,1	63,8	
Granel	493,9	489,8	488,9	474,9	471,6	468,4	460,9	461,2	458,4	449,4	450,3	452,9	451,2	451,5	447,6	453,0	452,8	445,9	448,1	450,9	454,7	460,2	463,0	461,5	464,9	471,7	471,9	470,4	470,6	480,1	484,1

PRECIO MEDIO (€/l)	ago-19	sep-19	oct-19	nov-19	dic-19	ene-20	feb-20	mar-20	abr-20	may-20	jun-20	jul-20	ago-20	sep-20	oct-20	nov-20	dic-20	ene-21	feb-21	mar-21	abr-21	may-21	jun-21	jul-21	ago-21	sep-21	oct-21	nov-21	dic-21	ene-22	feb-22	
VINO	1,31	1,29	1,27	1,27	1,27	1,28	1,29	1,29	1,30	1,30	1,30	1,31	1,32	1,32	1,32	1,32	1,30	1,29	1,28	1,27	1,27	1,27	1,27	1,26	1,26	1,25	1,24	1,24	1,24	1,25	1,26	1,28
Licor	3,82	3,74	3,69	3,67	3,63	3,66	3,62	3,55	3,58	3,49	3,52	3,52	3,57	3,58	3,59	3,56	3,40	3,36	3,33	3,37	3,40	3,45	3,39	3,41	3,43	3,50	3,50	3,53	3,74	3,73	3,73	
Espumosos y aguja	2,43	2,41	2,39	2,39	2,39	2,38	2,39	2,39	2,38	2,38	2,33	2,30																				

SALIDAS OPERACIONES PROPIAS VINO Y TIPO OPERADOR

Fuente: INFOVI; elaboración OeMv

Interprofesional del
**VINO DE
ESPAÑA**

MES A MES

SALIDAS OP(hl)	ago-21	sep-21	oct-21	nov-21	dic-21	ene-22	feb-22	mar-22
VINO	107.237	110.459	95.552	98.921	72.139	105.297	103.717	110.956
Tinto & rosado	61.101	56.985	42.064	39.986	24.288	45.987	54.011	55.045
Blanco	46.136	53.474	53.488	58.935	47.851	59.310	49.706	55.911

SALIDAS OP(hl)	ago-21	sep-21	oct-21	nov-21	dic-21	ene-22	feb-22	mar-22
VINO	107.237	110.459	95.552	98.921	72.139	105.297	103.717	110.956
Productores > 1.000 hl	79.459	80.227	74.531	75.449	50.888	78.815	75.419	85.062
Almacenistas	27.778	30.232	21.021	23.472	21.251	26.482	28.298	25.894

ACUMULADO EN LA CAMPAÑA

SALIDAS OP(hl)	ago-21	sep-21	oct-21	nov-21	dic-21	ene-22	feb-22	mar-22
VINO	107.237	217.696	313.248	412.169	484.308	589.605	693.322	804.278
Tinto & rosado	61.101	118.086	160.150	200.136	224.424	270.411	324.422	379.467
Blanco	46.136	99.610	153.098	212.033	259.884	319.194	368.900	424.811

SALIDAS OP(hl)	ago-21	sep-21	oct-21	nov-21	dic-21	ene-22	feb-22	mar-22
VINO	107.237	217.696	313.248	412.169	484.308	589.605	693.322	804.278
Productores > 1.000 hl	79.459	159.686	234.217	309.666	360.554	439.369	514.788	599.850
Almacenistas	27.778	58.010	79.031	102.503	123.754	150.236	178.534	204.428

DATOS CAMPAÑA 2021/22
DECLARACIÓN AMPLIADA MARZO 2022
FUENTE:INFOVI, EXTRACCIÓN DE 28.04.2022

CUADRO 2.2. PRODUCCIÓN DE VINO POR CCAA, CATEGORÍA Y COLOR
DE 1 DE AGOSTO DE 2021 A 31 DE MARZO DE 2022 (hl)

CCAA	41,0%			11,9%			22,6%			24,6%					
	Vinos con DOP			Vinos con IGP			Vinos varietales sin DOP ni IGP			Vinos sin indicación geográfica			Total vino		
	Tinto/Ros.	Blanco	Total	Tinto/Ros.	Blanco	Total	Tinto/Ros.	Blanco	Total	Tinto/Ros.	Blanco	Total	Tinto/Ros.	Blanco	Total
ANDALUCÍA	4.754	666.330	671.084	14.502	15.081	29.583	9.949	2.311	12.260	5.955	101.095	107.050	35.160	784.817	819.977
ARAGON	736.678	128.927	865.605	23.123	4.694	27.817	124.062	15.322	139.384	18.600	2.530	21.130	902.463	151.473	1.053.936
ASTURIAS	0	0	0	0	0	0	0	0	0	0	0	0	0	0	0
BALEARES	9.032	5.358	14.390	12.789	6.279	19.068	5	591	596	0	0	0	21.826	12.228	34.054
CANARIAS	9.500	19.910	29.410	0	0	0	0	0	0	358	455	813	9.858	20.365	30.223
CANTABRIA	0	0	0	0	0	0	0	0	0	0	0	0	0	0	0
CASTILLA LA MANCHA	1.658.396	650.601	2.308.997	2.081.434	1.422.184	3.503.618	2.202.939	4.409.836	6.612.775	2.588.064	3.450.860	6.038.924	8.530.833	9.933.481	18.464.314
CASTILLA Y LEÓN	994.881	899.266	1.894.147	101.204	35.550	136.754	1.201	893	2.094	18.798	8.643	27.441	1.116.084	944.352	2.060.436
CATALUÑA	710.019	2.014.771	2.724.790	3.328	1.862	5.190	25.876	139.581	165.457	51.881	187.637	239.518	791.104	2.343.851	3.134.955
EXTREMADURA	55.869	100.267	156.136	166.270	175.554	341.824	89.267	189.520	278.787	539.258	1.118.758	1.658.016	850.664	1.584.099	2.434.763
GALICIA	57.139	376.688	433.827	0	0	0	0	0	0	804	1.156	1.960	57.943	377.844	435.787
C.MADRID	20.286	14.630	34.916	0	0	0	572	0	572	9.247	11.208	20.455	30.105	25.838	55.943
MURCIA	356.342	18.072	374.414	9.855	0	9.855	168.774	6.702	175.476	182.367	6.340	188.707	717.338	31.114	748.452
NAVARRA	487.410	82.237	569.647	9.740	93	9.833	19.385	1.835	21.220	16.761	1.536	18.297	533.296	85.701	618.997
PAIS VASCO	566.357	92.981	659.338	297	5	302	2.146	77	2.223	778	104	882	569.578	93.167	662.745
LA RIOJA	1.839.954	174.169	2.014.123	7.905	3.099	11.004	3.581	1.405	4.986	29.790	2.040	31.830	1.881.230	180.713	2.061.943
C.VALENCIANA	1.042.636	401.604	1.444.240	31.461	561	32.022	290.374	109.645	400.019	130.138	28.620	158.758	1.494.609	540.430	2.035.039
TOTAL	8.549.253	5.645.811	14.195.064	2.461.908	1.664.962	4.126.870	2.938.131	4.877.718	7.815.849	3.592.799	4.920.982	8.513.781	17.542.091	17.109.473	34.651.564

Fuente: INFOVI, extracción de 28 de abril de 2022. Elaboración de SGFHAOV a partir de datos de AICA. MAPA.

NOTA Incluye las producciones declaradas por los productores de producción media de las últimas campañas ≥ 1.000 hl y los de < 1.000 hl. Es decir del conjunto de los productores

DATOS CAMPAÑA 2021/22
DECLARACIÓN AMPLIADA MARZO 2022
FUENTE:INFOVI, EXTRACCIÓN DE 28.04.2022

**CUADRO 2.2.a PRODUCCIÓN DE VINO POR CCAA, CATEGORÍA Y COLOR
DE 1 DE AGOSTO DE 2021 A 31 DE MARZO DE 2022 (hl). PRODUCTORES PROD. MEDIA ≥ 1000 HL**

CCAA	Vinos con DOP			Vinos con IGP			Vinos varietales sin DOP ni IGP			Vinos sin indicación geográfica			Total vino		
	Tinto/Ros.	Blanco	Total	Tinto/Ros.	Blanco	Total	Tinto/Ros.	Blanco	Total	Tinto/Ros.	Blanco	Total	Tinto/Ros.	Blanco	Total
ANDALUCIA	4.754	666.330	671.084	14.502	15.081	29.583	9.949	2.311	12.260	5.955	101.095	107.050	35.160	784.817	819.977
ARAGON	736.678	128.927	865.605	23.123	4.694	27.817	124.062	15.322	139.384	18.600	2.530	21.130	902.463	151.473	1.053.936
ASTURIAS	0	0	0	0	0	0	0	0	0	0	0	0	0	0	0
BALEARES	9.032	5.358	14.390	12.789	6.279	19.068	5	591	596	0	0	0	21.826	12.228	34.054
CANARIAS	9.500	19.910	29.410	0	0	0	0	0	0	358	455	813	9.858	20.365	30.223
CANTABRIA	0	0	0	0	0	0	0	0	0	0	0	0	0	0	0
CASTILLA LA MANCHA	1.658.396	650.601	2.308.997	2.081.434	1.422.184	3.503.618	2.202.939	4.409.836	6.612.775	2.588.064	3.450.860	6.038.924	8.530.833	9.933.481	18.464.314
CASTILLA Y LEÓN	994.881	899.266	1.894.147	101.204	35.550	136.754	1.201	893	2.094	18.798	8.643	27.441	1.116.084	944.352	2.060.436
CATALUÑA	710.019	2.014.771	2.724.790	3.328	1.862	5.190	25.876	139.581	165.457	51.881	187.637	239.518	791.104	2.343.851	3.134.955
EXTREMADURA	55.869	100.267	156.136	166.270	175.554	341.824	89.267	189.520	278.787	539.258	1.118.758	1.658.016	850.664	1.584.099	2.434.763
GALICIA	57.139	376.688	433.827	0	0	0	0	0	0	804	1.156	1.960	57.943	377.844	435.787
C.MADRID	20.286	14.630	34.916	0	0	0	572	0	572	9.247	11.208	20.455	30.105	25.838	55.943
MURCIA	356.342	18.072	374.414	9.855	0	9.855	168.774	6.702	175.476	182.367	6.340	188.707	717.338	31.114	748.452
NAVARRA	487.410	82.237	569.647	9.740	93	9.833	19.385	1.835	21.220	16.761	1.536	18.297	533.296	85.701	618.997
PAIS VASCO	566.357	92.981	659.338	297	5	302	2.146	77	2.223	778	104	882	569.578	93.167	662.745
LA RIOJA	1.839.954	174.169	2.014.123	7.905	3.099	11.004	3.581	1.405	4.986	29.790	2.040	31.830	1.881.230	180.713	2.061.943
C.VALENCIANA	1.042.636	401.604	1.444.240	31.461	561	32.022	290.374	109.645	400.019	130.138	28.620	158.758	1.494.609	540.430	2.035.039
TOTAL	8.549.253	5.645.811	14.195.064	2.461.908	1.664.962	4.126.870	2.938.131	4.877.718	7.815.849	3.592.799	4.920.982	8.513.781	17.542.091	17.109.473	34.651.564

Fuente: INFOVI, extracción de 28 de abril de 2022. Elaboración de SGFHAOV a partir de datos de AICA. MAPA.

DATOS CAMPAÑA 2021/22
DECLARACIÓN AMPLIADA MARZO 2022
FUENTE:INFOVI, EXTRACCIÓN DE 28.04.2022

CUADRO 4.2. EXISTENCIAS DE VINO A 31 DE MARZO DE 2022 POR CCAA, CATEGORÍA Y COLOR (hl)

CCAA	Vinos con DOP			Vinos con IGP			Vinos varietales sin DOP ni IGP			Vinos sin indicación geográfica			Total vino		
	Tinto/Ros.	Blanco	Total	Tinto/Ros.	Blanco	Total	Tinto/Ros.	Blanco	Total	Tinto/Ros.	Blanco	Total	Tinto/Ros.	Blanco	Total
ANDALUCIA	12.079	2.623.345	2.635.424	24.584	11.032	35.616	10.813	10.477	21.290	17.531	386.466	403.997	65.007	3.031.320	3.096.327
ARAGON	1.247.643	135.081	1.382.724	29.414	7.554	36.968	136.439	20.504	156.943	119.820	15.430	135.250	1.533.316	178.569	1.711.885
ASTURIAS	671	725	1.396	608	54	662	1.360	286	1.646	8.098	2.905	11.003	10.737	3.970	14.707
BALEARES	24.928	7.434	32.362	19.045	6.619	25.664	364	467	831	1.489	509	1.998	45.826	15.029	60.855
CANARIAS	11.555	14.259	25.814	0	0	0	0	0	0	1.453	563	2.016	13.008	14.822	27.830
CANTABRIA	0	0	0	32	53	85	0	20	20	4.553	2.114	6.667	4.585	2.187	6.772
CASTILLA LA MANCHA	3.490.548	688.758	4.179.306	1.955.430	961.125	2.916.555	1.844.127	3.044.374	4.888.501	2.402.236	2.269.524	4.671.760	9.692.341	6.963.781	16.656.122
CASTILLA Y LEÓN	2.083.899	803.534	2.887.433	200.752	59.201	259.953	7.924	2.395	10.319	84.070	39.232	123.302	2.376.645	904.362	3.281.007
CATALUÑA	1.247.782	3.630.760	4.878.542	13.347	8.989	22.336	95.348	166.974	262.322	265.790	265.684	531.474	1.622.267	4.072.407	5.694.674
EXTREMADURA	91.901	97.095	188.996	180.057	147.297	327.354	73.339	145.814	219.153	437.837	797.759	1.235.596	783.134	1.187.965	1.971.099
GALICIA	110.484	347.694	458.178	1.557	0	1.557	12.491	10.887	23.378	63.680	39.523	103.203	188.212	398.104	586.316
C.MADRID	39.978	11.567	51.545	0	0	0	56	25	81	22.567	9.117	31.684	62.601	20.709	83.310
MURCIA	638.091	23.048	661.139	12.949	12.023	24.972	188.779	27.511	216.290	196.255	92.127	288.382	1.036.074	154.709	1.190.783
NAVARRA	1.147.418	106.357	1.253.775	17.406	630	18.036	41.923	4.850	46.773	38.016	6.237	44.253	1.244.763	118.074	1.362.837
PAIS VASCO	2.403.133	111.915	2.515.048	46.027	6.464	52.491	11.214	2.611	13.825	22.070	3.634	25.704	2.482.444	124.624	2.607.068
LA RIOJA	5.220.875	244.210	5.465.085	43.249	2.835	46.084	27.707	5.019	32.726	192.767	16.428	209.195	5.484.598	268.492	5.753.090
C.VALENCIANA	1.236.511	436.609	1.673.120	25.207	8.539	33.746	363.715	167.377	531.092	251.352	117.453	368.805	1.876.785	729.978	2.606.763
TOTAL	19.007.496	9.282.391	28.289.887	2.569.664	1.232.415	3.802.079	2.815.599	3.609.591	6.425.190	4.129.584	4.064.705	8.194.289	28.522.343	18.189.102	46.711.445

Fuente: INFOVI, extracción de 28 de abril de 2022. Elaboración de SGFHAOV a partir de datos de AICA. MAPA.

NOTA Incluye las existencias declaradas por los productores de producción media de las últimas campañas ≥ 1.000 hl y los de < 1.000 hl, así como por los almacenistas

DATOS CAMPAÑA 2021/22
DECLARACIÓN AMPLIADA MARZO 2022
FUENTE:INFOVI, EXTRACCIÓN DE 28.04.2022

CUADRO 4.2.a. EXISTENCIAS DE VINO A 31 DE MARZO DE 2022 POR CCAA, CATEGORÍA Y COLOR EN PODER DE PRODUCTORES DE PRODUCCIÓN MEDIA ≥ 1000 HL (hl)

CCAA	Vinos con DOP			Vinos con IGP			Vinos varietales sin DOP ni IGP			Vinos sin indicación geográfica			Total vino		
	Tinto/Ros.	Blanco	Total	Tinto/Ros.	Blanco	Total	Tinto/Ros.	Blanco	Total	Tinto/Ros.	Blanco	Total	Tinto/Ros.	Blanco	Total
ANDALUCIA	9.077	2.022.833	2.031.910	20.161	8.404	28.565	10.346	5.138	15.484	14.111	340.711	354.822	53.695	2.377.086	2.430.781
ARAGON	1.156.577	129.696	1.286.273	29.406	7.414	36.820	125.273	16.614	141.887	62.228	9.372	71.600	1.373.484	163.096	1.536.580
ASTURIAS	0	0	0	0	0	0	0	0	0	1.710	47	1.757	1.710	47	1.757
BALEARES	24.928	7.434	32.362	19.045	6.619	25.664	114	422	536	195	231	426	44.282	14.706	58.988
CANARIAS	11.555	14.259	25.814	0	0	0	0	0	0	1.453	563	2.016	13.008	14.822	27.830
CANTABRIA	0	0	0	0	0	0	0	0	0	0	0	0	0	0	0
CASTILLA LA MANCHA	3.489.069	688.401	4.177.470	1.921.928	960.748	2.882.676	1.831.393	3.040.962	4.872.355	2.354.971	2.258.306	4.613.277	9.597.361	6.948.417	16.545.778
CASTILLA Y LEÓN	2.083.327	803.245	2.886.572	199.899	58.698	258.597	7.465	2.395	9.860	79.277	38.424	117.701	2.369.968	902.762	3.272.730
CATALUÑA	1.037.247	3.166.754	4.204.001	12.308	8.463	20.771	84.686	162.956	247.642	179.493	200.872	380.365	1.313.734	3.539.045	4.852.779
EXTREMADURA	80.752	90.086	170.838	178.341	142.401	320.742	71.392	138.970	210.362	397.167	734.361	1.131.528	727.652	1.105.818	1.833.470
GALICIA	106.112	345.506	451.618	1.557	0	1.557	4.388	1.622	6.010	26.513	9.801	36.314	138.570	356.929	495.499
C.MADRID	39.978	11.567	51.545	0	0	0	56	25	81	22.567	9.117	31.684	62.601	20.709	83.310
MURCIA	636.036	22.660	658.696	12.949	12.023	24.972	188.310	26.746	215.056	187.726	19.103	206.829	1.025.021	80.532	1.105.553
NAVARRA	1.142.358	104.819	1.247.177	16.877	331	17.208	40.071	3.664	43.735	36.330	5.127	41.457	1.235.636	113.941	1.349.577
PAIS VASCO	2.401.181	111.839	2.513.020	291	7	298	5.538	746	6.284	4.816	233	5.049	2.411.826	112.825	2.524.651
LA RIOJA	5.147.259	242.960	5.390.219	12.491	335	12.826	6.244	3.540	9.784	102.154	8.275	110.429	5.268.148	255.110	5.523.258
C.VALENCIANA	1.233.762	433.632	1.667.394	24.884	8.181	33.065	361.771	166.213	527.984	234.522	112.194	346.716	1.854.939	720.220	2.575.159
TOTAL	18.599.218	8.195.691	26.794.909	2.450.137	1.213.624	3.663.761	2.737.047	3.570.013	6.307.060	3.705.233	3.746.737	7.451.970	27.491.635	16.726.065	44.217.700

Fuente: INFOVI, extracción de 28 de abril de 2022. Elaboración de SGFHAOV a partir de datos de AICA. MAPA.

DATOS CAMPAÑA 2021/22
DECLARACIÓN AMPLIADA MARZO 2022
FUENTE:INFOVI, EXTRACCIÓN DE 28.04.2022

CUADRO 4.2.c. EXISTENCIAS DE VINO A 31 DE MARZO DE 2022 POR CCAA, CATEGORÍA Y COLOR EN PODER DE ALMACENISTAS (hl)

CCAA	Vinos con DOP			Vinos con IGP			Vinos varietales sin DOP ni IGP			Vinos sin indicación geográfica			Total vino		
	Tinto/Ros.	Blanco	Total	Tinto/Ros.	Blanco	Total	Tinto/Ros.	Blanco	Total	Tinto/Ros.	Blanco	Total	Tinto/Ros.	Blanco	Total
ANDALUCIA	3.002	600.512	603.514	4.423	2.628	7.051	467	5.339	5.806	3.420	45.755	49.175	11.312	654.234	665.546
ARAGON	91.066	5.385	96.451	8	140	148	11.166	3.890	15.056	57.592	6.058	63.650	159.832	15.473	175.305
ASTURIAS	671	725	1.396	608	54	662	1.360	286	1.646	6.388	2.858	9.246	9.027	3.923	12.950
BALEARES	0	0	0	0	0	0	250	45	295	1.294	278	1.572	1.544	323	1.867
CANARIAS	0	0	0	0	0	0	0	0	0	0	0	0	0	0	0
CANTABRIA	0	0	0	32	53	85	0	20	20	4.553	2.114	6.667	4.585	2.187	6.772
CASTILLA LA MANCHA	1.479	357	1.836	33.502	377	33.879	12.734	3.412	16.146	47.265	11.218	58.483	94.980	15.364	110.344
CASTILLA Y LEÓN	572	289	861	853	503	1.356	459	0	459	4.793	808	5.601	6.677	1.600	8.277
CATALUÑA	210.535	464.006	674.541	1.039	526	1.565	10.662	4.018	14.680	86.297	64.812	151.109	308.533	533.362	841.895
EXTREMADURA	11.149	7.009	18.158	1.716	4.896	6.612	1.947	6.844	8.791	40.670	63.398	104.068	55.482	82.147	137.629
GALICIA	4.372	2.188	6.560	0	0	0	8.103	9.265	17.368	37.167	29.722	66.889	49.642	41.175	90.817
C.MADRID	0	0	0	0	0	0	0	0	0	0	0	0	0	0	0
MURCIA	2.055	388	2.443	0	0	0	469	765	1.234	8.529	73.024	81.553	11.053	74.177	85.230
NAVARRA	5.060	1.538	6.598	529	299	828	1.852	1.186	3.038	1.686	1.110	2.796	9.127	4.133	13.260
PAIS VASCO	1.952	76	2.028	45.736	6.457	52.193	5.676	1.865	7.541	17.254	3.401	20.655	70.618	11.799	82.417
LA RIOJA	73.616	1.250	74.866	30.758	2.500	33.258	21.463	1.479	22.942	90.613	8.153	98.766	216.450	13.382	229.832
C.VALENCIANA	2.749	2.977	5.726	323	358	681	1.944	1.164	3.108	16.830	5.259	22.089	21.846	9.758	31.604
TOTAL	408.278	1.086.700	1.494.978	119.527	18.791	138.318	78.552	39.578	118.130	424.351	317.968	742.319	1.030.708	1.463.037	2.493.745

Fuente: INFOVI, extracción de 28 de abril de 2022. Elaboración de SGFHAOV a partir de datos de AICA. MAPA.