

# Enero

## INFORME ECONÓMICO

MENSUAL

---

Evolución  
mensual

**PÁG 02**

Análisis  
general

**PÁG 03**

Producción

**PÁG 04**

Variación de  
existencias

**PÁG 05**

Salidas a  
destilería y  
vinagrería

**PÁG 06**

Entradas y  
salidas  
nacionales

**PÁG 07**

Importaciones  
de vino en  
España

**PÁG 08**

Exportaciones  
de vino desde  
España

**PÁG 09**

Anexos

**PÁG 12**

# EVOLUCIÓN MENSUAL CAMPAÑA 2021/2022

## Producción

Infovi enero 22

# 35.924.696

hl de vino producidos en la primera mitad de campaña.

Con apenas producción de vino en el mes de enero de 2022, la producción de vino en la primera mitad de campaña se sitúa en los 35,9M hl, cifra un -11,8% inferior a la registrada en el mismo periodo de la campaña anterior o 4,8M hl menos.

## Existencias

Infovi enero 22

# 56.584.636

hl de vino y mosto a 31 de enero de 2021 (-9% o 5,7M hl menos).

Si tenemos en cuenta la media de las cinco últimas campañas (56M hl), esta cifra es ligeramente superior (+1%). Con respecto a las existencias finales que había a 31 de diciembre de 2021, han descendido en 3,64M hl.

De esos 56,58M hl, 52M hl fueron de existencias finales de vino (-8% o 4,5M hl menos) y 4,6M hl, de mosto sin concentrar (-20% o 1,2M hl menos).

## Importaciones

OeMv diciembre 21

# 666.283

hl de vino (-29%) importados en el año 2021.

Con datos de la AEAT disponibles hasta diciembre de 2021, España importó, el pasado año, 666.283 hl de vino (-29%), por valor de 238,6M € (+43%). Con respecto a 2020, se importaron 275.000 hl menos y se gastaron, 71,4M € más.

El saldo comercial es netamente positivo para el vino español. Si en 2021, España importó por valor de 238,6M €, exportó por valor de 2.879M €, por lo que el saldo es 2.640,7M € favorable.

## Alcohol / Vinagre

Infovi enero 22

# 864.277



hl (-43%) se destinaron a destilería y vinagrería en la primera mitad de la campaña 2021/22

De esa cantidad, 683.140 hl (-47%) se destinaron a elaboración de alcohol y 181.137 hl (-17%), a la elaboración de vinagre.

Recordamos que en agosto de 2020 se destinaron 636.000 hl a destilería, tras la entrada en vigor, en junio de 2020 de una serie de medidas extraordinarias para hacer frente a la crisis de la COVID, entre las que se contemplaba la destilación de crisis para 2Mhl.

## Mercado interior

Est. Infovi / OeMv enero 22



# 10.510.323

hl, es la estimación de consumo nacional de vino en el interanual a enero 2022 (+16,6%).

La estimación de consumo nacional de vino mantiene su tendencia alcista, alcanzando los 10,5M hl en el interanual a enero de 2022, respecto al mismo periodo de 2021 (+1,5M hl). Esta cifra también es ligeramente superior a la registrada al cierre de 2021 (10.446.088 hl).

## Exportaciones

OeMv diciembre 21

# 22.984.861

hl exportados en el año 2021 (+14% o 2,8M hl más).

Los datos de la AEAT disponibles hasta diciembre de 2021, muestran un crecimiento de las exportaciones españolas de vino, el pasado año, del 14% en volumen, hasta rozar los 23M hl y del 9,5% en valor, hasta los 2.879,3M €.

En términos absolutos, se exportaron en 2021, respecto a 2020, 2,8M hl más, facturándose 249,9M € más.

# ANÁLISIS GENERAL

## PRIMERA MITAD CAMPAÑA 2021/22

Menor **producción de vino** (-11,8%), hasta los **35,9 M hl**, menores **existencias finales** (-9%), hasta los **56,58M hl** de vino y mosto, así como una estimación de **consumo** nacional de vino al alza en el interanual a enero de 2022 (+16,6%), hasta los **10,5M hl**. Con datos de la AEAT a diciembre de 2021, España exportó casi 23M hl el pasado año (+2,8M hl).

Los datos del INFOVI correspondientes al mes de enero de 2022, muestran una **producción total de vino** acumulada, en la primera mitad de la campaña 2021/22, de **35,9M hl** (-11,8% o 4,8M hl menos). También son menores las **existencias finales de vino y mosto sin concentrar** a 31 de enero de 2022, comparadas con las que había a 31 de enero de 2021 (-9% o 5,7M hl menos), situándose en los **56,58 millones hl**. Si comparamos esa cifra con la que había a 31 de diciembre de 2021, vemos una diferencia de 3,6M hl menos.

La **estimación de consumo nacional de vino**, llega al interanual a enero de 2022 con un crecimiento del 16,6% respecto a enero de 2021, situándose en los **10,5M hl**, es decir, se han consumido en los últimos doce meses, 1,5M hl más. Se trata del quinto mes consecutivo con el consumo al alza.

En la primera mitad de campaña, se destinaron 864.277 hl (-43%) de vino a **destilería y vinagería**. Cayó un 47% lo destinado a la elaboración de alcohol, al incluirse en la comparación los datos del mes de agosto de 2020 en el que se destinaron 636.000 hl a este fin, por la destilación de crisis prevista para hacer frente a la crisis de la COVID.

Como novedad, los datos del INFOVI incluyen desde esta campaña 2021/22, las **salidas de vino para operaciones propias** (vino para elaboración de vinos aromatizados, vermouths, sangrías...) y que en la primera mitad de campaña fue de **589.605 hl**.

Con datos de la AEAT disponibles hasta diciembre de 2021, España cerró el pasado año con crecimiento de sus **exportaciones de vino**, del +9,5% en valor, hasta los 2.879,3M € y del +14% en volumen, hasta rozar los 23M hl. En términos absolutos, se exportaron en 2021, respecto a 2020, 2,8M hl más, facturándose 249,9M € más.

Por último, las **importaciones españolas de vino**, se situaron en 2021, en los 666.283 hl (-29%), por valor de 238,6M € (+43%). El saldo comercial es netamente favorable para el vino español, siendo en 2021 de 2.640,7M € a favor.




# PRODUCCIÓN

Con muy poca producción de vino en el mes de enero de 2022 (5.139 hl) la **producción de vino** en la primera mitad de la campaña 2021/22, se sitúa en los **35,9M hl**, un 11,8% inferior a la del mismo periodo de la campaña anterior.

Según los datos del INFOVI del mes de enero de 2022, apenas hubo producción de vino en ese mes (5.370 hl), por lo que la **producción de vino en la primera mitad de la campaña 2021/22**, se sitúa en los **35,9 millones de hl**, cifra un -11,8% inferior a la registrada en el mismo periodo de la campaña anterior o 4,8M hl menos. En estos 35,9 millones de hl se incluye la producción de los productores de menos de 1.000 hl que, según la declaración ampliada del pasado mes de noviembre de 2021, ascendía a 652.815 hl.

La información ampliada del mes de noviembre, también recogía la **producción de mosto**. Según estos datos, fue de **4M de hl**, frente a los 5,1M hl de la campaña anterior (-21,6%).

**Por colores**, teniendo en cuenta la producción de los productores de más de 1.000 hl, 18,16 millones hl corresponden a vinos tintos y rosados y los 17,1 restantes, a vinos blancos.

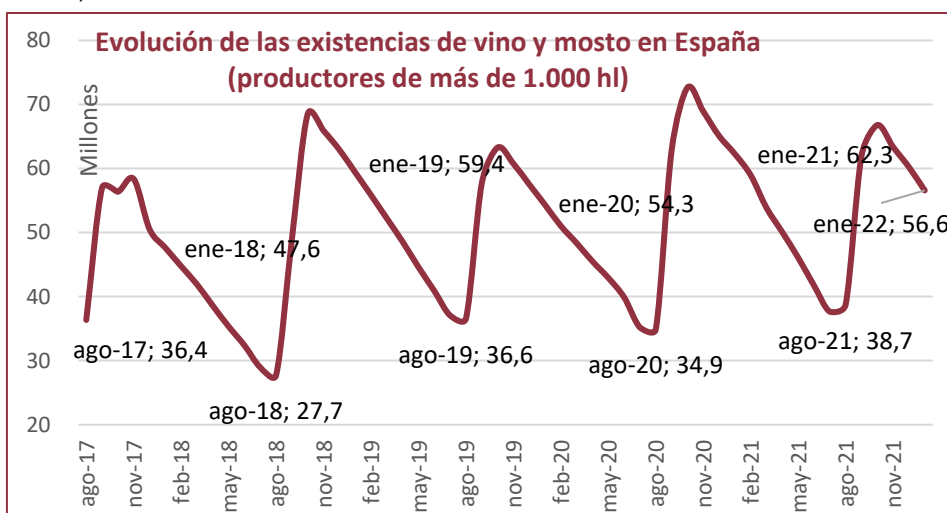


# VARIACIÓN DE EXISTENCIAS

A 31 de enero de 2022, las existencias finales de vino y mosto, eran de **56,58M hl** (-9,1% o 5,7M hl menos).

Los datos del INFOVI de enero de 2022, muestran unas **existencias finales de vino y mosto, en manos de productores de más de 1.000 hl y de almacenistas, de 56,58 millones de hl**, cifra un -9% inferior a la registrada el 31 de enero de 2021 o 5,7 millones de hl menos. Si tenemos en cuenta la media de las cinco últimas campañas, que es de 56 millones de hl, las existencias finales de vino y mosto a 31 de enero de 2022, son ligeramente superiores (+1%). **Con respecto a las existencias finales que había el 31 de diciembre de 2021, éstas han descendido en 3,64M hl.**

De esos 56,58 millones de hl, 52 millones de hl corresponden a existencias finales de vino (-8% o 4,5 millones de hl menos) y 4,6 millones de hl, a mosto sin concentrar (-20% o 1,2 millones de hl menos).



**Por colores**, de los 52 millones de hl de existencias finales de vino en manos de productores de menos de 1.000 hl y almacenistas, 31,2 millones eran de vinos tintos y rosados (-4,7%) y 20,8 millones hl, de vinos blancos (-12,6%).

En cuanto al mosto sin concentrar, 1,1 millones hl era tinto y rosado (+11%) y 3,5 millones hl, blanco (-26%).



**Por comunidades autónomas**, Castilla-La Mancha se mantiene como la comunidad con mayores existencias finales, alcanzando los 23,7 millones de hl (42% del total de existencias de vino y mosto), seguida de Cataluña, con 6,1 millones de hl y de La Rioja, con 6,06 millones hl.

# SALIDAS DESTILERÍA Y VINAGRERÍA

Arranca 2022 con una caída del -42% de la cantidad de vino enviada a destilería, hasta los **73.471 hl** y del -69%, para los hl de vino enviados a **vinagrería**, hasta los **12.153 hl**.

Arranca 2022 con una reducción del -42% en el vino destinado a destilación, respecto al mes de enero de 2021, hasta los 73.471 hl. El vino destinado a vinagrería se redujo un 69%, hasta los 12.153 hl.

En la primera mitad de la campaña 2021/22, se redujo un 47% el vino a destilería, hasta los **683.140 hl** y un 17%, lo destinado a vinagrería, hasta los **181.137 hl**. En total, 864.277 hl (-43%) se destinaron a destilería y vinagrería.

En la primera mitad de la campaña 2021/22, **864.277 hl** se destinaron a destilería y vinagrería (-43%).

Se redujo un -47% lo destinado a destilería, ya que en el mes de agosto de 2020 se destinaron 636.000 hl, tras la entrada en vigor de una destilación de crisis, en junio 2020, para 2M hl.



# ENTRADAS Y SALIDAS NACIONALES

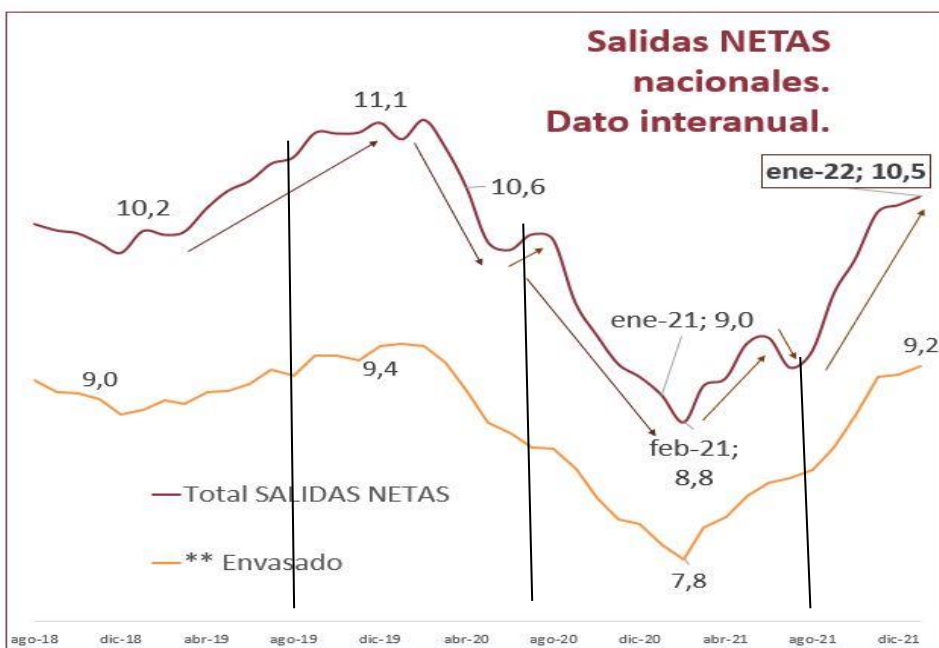
Se mantiene el alza de la estimación de **consumo nacional** de vino al inicio de 2022 (+16,6%), situándose en los **10,5M hl**. En los últimos doce meses, se consumieron 1,5M hl más.

Según los datos del INFOVI, correspondientes al mes de enero de 2022, el interanual a esa fecha se cierra con un crecimiento de la estimación de consumo nacional de vino del 16,6%, respecto al interanual a enero de 2021, hasta situarse en los **10,5M hl**. Es decir, aumentó en 1,5 millones hl. Esos 10,5M hl son, también, ligeramente superiores a los registrados al cierre de 2021.

En el mes de enero de 2022, aumentaron un 17% las **entradas** de vino de origen nacional en las bodegas españolas, hasta situarse en los **1.995.110 hl**, aumentando también las **salidas**, en este caso, en un 15%, hasta los **2.660.805 hl**. La diferencia neta entre ambas, fue de **665.695 hl**, cifra un 11% a la registrada en enero de 2021.

Desde el dato correspondiente al interanual a septiembre de 2021, la estimación de consumo nacional de vino es positivo respecto al mismo dato de 2020, crecimiento que se mantiene en los cinco últimos meses (último cuatrimestre de 2021 y enero de 2022).

El gráfico siguiente, que recoge el dato interanual (doce meses) de la estimación de consumo nacional de vino, muestra una línea ascendente desde marzo hasta junio de 2021, bajó en julio de 2021, pero vuelve a repuntar en los seis últimos meses de 2021.



La estimación de consumo cerró el interanual a enero 2022 con un crecimiento del 16,6%, situándose en los 10,5M hl.



# SALIDAS OPERACIONES PROPIAS

Seguimos los nuevos datos introducidos por el INFOVI a partir de esta campaña 2021/22, que se refieren a las salidas de vino en operaciones propias (utilizado, por ejemplo, para la elaboración de vinos aromatizados, vermouths, sangrías, etc).

En la primera mitad de la campaña 2021/22, se destinaron **589.605 hl** a este fin. De esa cantidad, 270.411 hl fueron vinos tintos y rosados y 319.194 hl, vinos blancos. Y de esos 589.605 hl, 439.369 hl correspondieron a productores de menos de 1.000 hl y los 150.236 hl restantes, a almacenistas.

# IMPORTACIONES DE VINO EN ESPAÑA

Crece las importaciones españolas de vino en los cinco primeros meses de la campaña 2021/22, más en valor (+58%) que en volumen (+43%), aumentando el precio medio un 10%.

Con datos disponibles de la AEAT hasta **diciembre de 2021**, las importaciones españolas de vino **augmentaron** en los cinco primeros meses de la campaña 2021/22, un 58% **en valor** y un 43% **en volumen**, hasta los 119,8 millones de euros (+43,8 millones) y rozar los 338.000 hl (+, con un precio medio un 10% superior hasta los 355 €/hl. Por productos, mayor aumento de las compras de vinos con mayor valor (vinos con DOP y envasados sin DOP, espumosos, licor y aguja) que de los vinos a granel, sobre todo en valor, aunque las compras de granel se recuperan en los últimos meses, y son ya positivas.

En cuanto al **año 2021**, España importó 666.283 hl de vino (-29%), por valor de 238,6 millones € (+43%). Respecto a 2020, las importaciones se redujeron en casi 275.000 hl y aumentaron en 71,4 millones €. En lo que se refiere al saldo comercial, es netamente positivo para el vino español. Si en 2021, España importó por valor de 238,6M €, exportó por valor de 2.879M €, lo que arroja un **saldo favorable de 2.640,7M €**.

Pueden ampliar la información sobre las **importaciones españolas de vino, al cierre de 2021** en el informe disponible en la web del OeMv, gracias al acuerdo de colaboración entre el Observatorio Español del Mercado del Vino y la Organización Interprofesional del Vino de España.

**En 2021, España importó 666.283 hl de vino (-275.000 hl) y gastó 238,6 millones € (+71,4 millones €).**

# EXPORTACIONES DE VINO EN ESPAÑA

España exportó 0,7M hl más en los cinco primeros meses de la **campaña 2021/22**, hasta los **9,4M hl** (+7,6%), facturando 75M € más, hasta los **1.242,8M €** (+6,4%).



Con datos de la AEAT disponibles hasta **diciembre de 2021**, las exportaciones españolas de vino crecieron en el mes de ligeramente en términos de valor (+0,7%), pero perdieron un -10% en volumen, aumentando el precio medio de venta (+12%). Hay que tener en cuenta que los meses de noviembre y diciembre de 2020, fueron especialmente positivos. La tendencia de los últimos meses muestra una mejor marcha de los vinos envasados, con mayor valor añadido y caída de los vinos a granel, que hace que se recupere el precio medio y la facturación, tendiendo el volumen a la baja.

Las ventas se situaron, en diciembre de 2021, en los 1,5 millones de hl (-173.072 hl), por valor de 214,7 millones de euros (+1,4 millones).

Los datos referidos a los **cinco primeros meses de la campaña 2021/22**, muestran un aumento de las ventas del 6,4% en valor, hasta los **1.242,8 millones €** (+75 millones) y del 7,6% en volumen, hasta los **9,4 millones hl** (+0,7 millones).

Por productos, en estos cinco primeros meses de la campaña 2021/22, en términos de valor, aumentaron todas las categorías. En términos de volumen, cayeron las ventas de los vinos de licor (-18%), de los vinos con DOP envasados (-3%) y de los vinos sin indicación en BiB (-4%), aumentando el resto.

Si dividimos las exportaciones españolas de vino en dos grandes grupos (envasados y graneles), vemos que los vinos envasados (que incluyen los generosos, espumosos, de aguja, tranquilos y BiB) crecieron en mayor medida en valor (+7%), facturando 65,9 millones € más en estos cinco primeros meses de campaña, hasta los 1.051,4 millones € y los vinos a granel, en mayor medida en volumen (+13%), hasta situarse en los 5,1 millones hl (+0,6 millones hl).

# EXPORTACIONES DE VINO EN ESPAÑA

En cuanto al **año 2021**, España rozó los **23 millones de hl (+14%) de exportación de vino**, facturando **2.879,3 millones de euros (+9,5%)**. Es decir, se exportaron 2,8 millones hl más y se facturaron, 249,9 millones de euros más.



Pueden ampliar la información sobre las **exportaciones españolas de vino, al cierre de 2021** en el informe disponible en la web del OeMv, gracias al acuerdo de colaboración entre el Observatorio Español del Mercado del Vino y la Organización Interprofesional del Vino de España.

# AGRADECIMIENTO

por su apoyo al sector vitivinícola español a:



Información suministrada por la Interprofesional del Vino de España (OIVE), según el análisis objetivo de los datos mensuales extraídos del sistema INFOVI, editado y publicado por el MAPA y otras fuentes del sector vitivinícola español, y realizado por el Observatorio Español del Mercado del Vino (OeMv).

OIVE y OeMv no se hacen responsables de las posibles modificaciones o rectificaciones posteriores, por parte del MAPA y/u otras fuentes, con respecto al momento de su elaboración que pudieran dar lugar a cambios de escenario del entorno analizado.

Los datos originales pueden ser consultados en todo momento en:

<http://www.mapama.gob.es/es/agricultura/temas/producciones-agricolas/vitivinicultura/>

## Lista de cuadros y gráficos adjuntos:

1. Evolución de la producción de uvas y vinos por meses en la campaña
2. Evolución de salidas a destilación y vinagrería
3. Evolución existencias
4. Evoluciones entradas y salidas interiores de vino
5. Evolución exportaciones en la campaña

PRODUCCIÓN DE UVAS Y VINO

Fuente: INFOVI; elaboración DelVal



Campaña 2019/2020

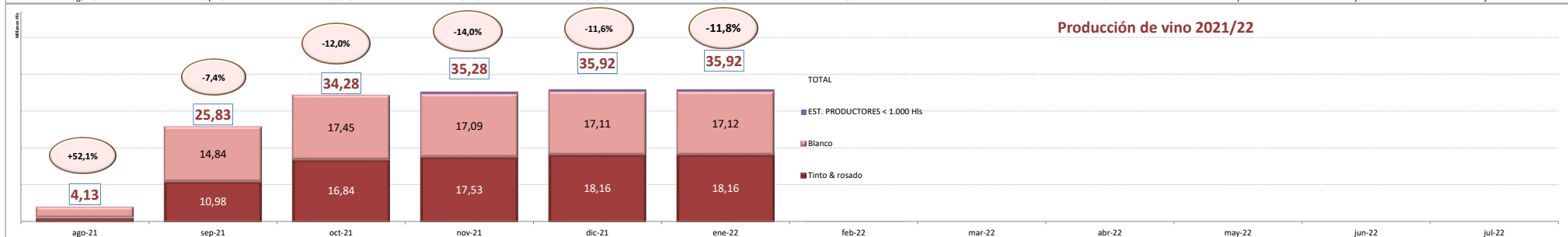
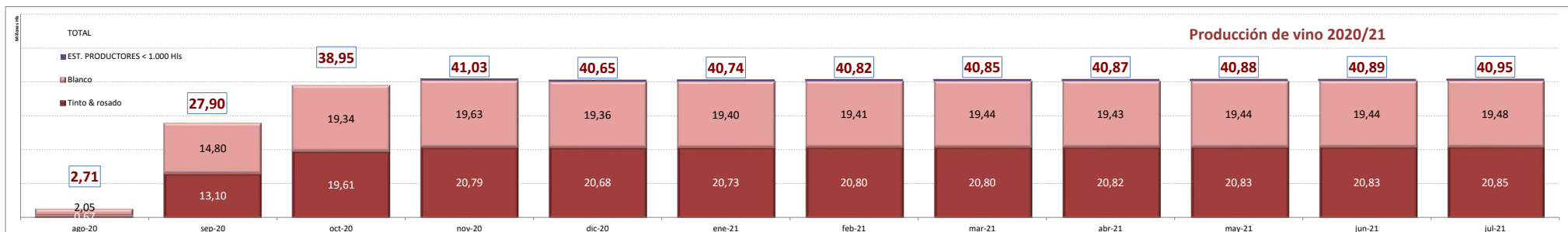


Campaña 2020/2021

Campaña 2021/2022



PRODUCCIÓN UVA (millones de Kg)	Campaña 2019/2020												Campaña 2020/2021												Campaña 2021/2022					
	ago-19	sep-19	oct-19	nov-19	dic-19	ene-20	feb-20	mar-20	abr-20	may-20	jun-20	jul-20	ago-20	sep-20	oct-20	nov-20	dic-20	ene-21	feb-21	mar-21	abr-21	may-21	jun-21	jul-21	ago-21	sep-21	oct-21	nov-21	dic-21	ene-22
EN EL MES	327,76	3.200,75	1.335,26	227,23	450,09	0,02	0,00	0,00	0,00	0,00	0,00	0,00	400,51	3.956,15	1.506,32	132,83	0,38	0,01	0,00	0,00	0,00	0,00	0,00	0,00	587,18	3.454,57	1.142,72	108,70	0,00	0,00
Bianco	236,04	1.934,59	408,06	59,37	450,00	0,01	0,00	0,00	0,00	0,00	0,00	0,00	310,74	2.251,80	792,29	24,62	0,01	0,01	0,00	0,00	0,00	0,00	0,00	0,00	425,45	2.042,15	375,70	15,48	0,00	0,00
Tinto & rosado	91,71	1.266,16	927,20	167,86	0,00	0,01	0,00	0,00	0,00	0,00	0,00	0,00	89,78	1.714,36	714,03	108,21	0,38	0,00	0,00	0,00	0,00	0,00	0,00	0,00	161,74	1.412,42	767,02	93,22	0,00	0,00
EN LA CAMPAÑA	327,76	3.528,51	4.772,06	4.999,29	4.919,96	4.930,80	5.021,63	5.021,63	5.021,63	5.021,63	5.021,63	5.021,63	400,51	4.366,67	5.843,36	6.087,92	6.095,20	6.564,24	6.105,80	6.105,80	6.105,80	6.105,80	6.105,80	6.105,80	587,18	4.041,81	5.197,45	5.383,95	5.307,01	5.307,01
Bianco	236,04	2.170,64	2.578,70	2.638,07	2.614,50	2.620,68	2.648,71	2.648,71	2.648,71	2.648,71	2.648,71	2.648,71	310,74	2.562,53	3.274,08	3.314,75	3.320,58	3.786,47	3.786,47	3.320,92	3.320,92	3.320,92	3.320,92	3.320,92	425,45	2.467,57	2.879,87	2.876,14	2.878,07	2.878,07
Tinto & rosado	91,71	1.357,87	2.193,36	2.361,22	2.305,46	2.310,12	2.372,92	2.372,92	2.372,92	2.372,92	2.372,92	2.372,92	89,78	1.804,14	2.569,28	2.689,89	2.691,34	2.694,49	2.696,14	2.696,14	2.696,14	2.696,14	2.696,14	2.696,14	161,74	1.574,24	2.317,58	2.414,37	2.335,51	2.335,51
EST. PRODUCTORES < 1.000 Hs																														
PRODUCCIÓN VINO (hl)	2.247,220	20.339.309	8.932.668	1.440.580	1.777	11.318	2.973	9.486	11.320	2.411	5.606	14.036	2.714.540	25.184.806	10.586.267	1.991.810	7.079	3.743	4.348	20.124	8.251	6.932	5.667	6.075	4.128.275	21.631.514	8.149.103	1.172.181	5.139	5.370
Bianco	1.567.287	10.723.538	2.660.136	587.798	1.735	7.896	2.497	8.633	1.518	1.506	2.351	12.058	2.046.073	12.749.050	4.435.074	534.120	2.292	1.524	2.447	18.772	6.362	5.073	4.037	4.285	2.893.193	11.896.445	2.434.416	444.915	4.103	4.086
Tinto & rosado	679.933	9.615.771	6.272.532	852.782	42	3.422	476	853	9.802	905	3.255	1.978	668.467	12.435.756	6.151.193	857.690	4.787	2.219	1.901	1.352	1.889	1.859	1.630	1.790	1.235.082	9.735.069	5.714.687	727.266	1.036	1.284
EN LA CAMPAÑA	2.247,220	22.586,529	31.519,197	33.569,011	33.570,788	33.578,018	33.580,991	33.596,729	33.607,914	33.611,340	33.637,678	33.675,603	2.714,540	27.899,346	38.945,613	41.028,467	40.648,763	40.738,663	40.821,412	40.847,161	40.867,197	40.879,193	40.890,303	40.948,526	4.128,275	25.825,127	34.284,617	35.278,522	35.919,326	35.924,696
Bianco	1.567,287	12.290,825	14.950,961	15.538,759	15.540,494	15.548,390	15.550,887	15.559,520	15.561,038	15.562,544	15.540,899	15.550,857	2.046,073	14.795,123	19.340,197	19.628,000	19.355,913	19.395,305	19.410,401	19.435,460	19.432,592	19.436,316	19.444,586	19.482,014	2.893,193	14.843,510	17.446,456	17.091,946	17.111,248	17.115,334
Tinto & rosado	679,933	10.295,704	16.568,236	17.421,018	17.420,394	17.420,870	17.427,975	17.437,642	17.439,562	17.487,545	17.495,374	17.487,545	668,467	13.104,223	19.605,416	20.786,000	20.678,383	20.728,891	20.796,544	20.797,234	20.820,138	20.828,410	20.831,250	20.852,045	1.235,082	10.981,617	16.838,161	17.533,761	18.155,263	18.156,547
EST. PRODUCTORES <				609,234	609,234	609,234	609,234	609,234	609,234	609,234	609,234	609,234				614,467	614,467	614,467	614,467	614,467	614,467	614,467	614,467	614,467				652,815	652,815	652,815
RENDIMIENTO UVA / VINO (ltr / hl)	ago-19	sep-19	oct-19	nov-19	dic-19	ene-20	feb-20	mar-20	abr-20	may-20	jun-20	jul-20	ago-20	sep-20	oct-20	nov-20	dic-20	ene-21	feb-21	mar-21	abr-21	may-21	jun-21	jul-21	ago-21	sep-21	oct-21	nov-21	dic-21	ene-22
EN EL MES	0,69	0,64	0,67	0,63	0,00	60,45	---	---	---	---	---	---	0,68	0,63	0,70	1,05	1,85	43,73	---	---	---	---	---	---	0,70	0,63	0,71	1,08	145,17	---
Bianco	0,66	0,55	0,65	0,99	0,00	101,75	---	---	---	---	---	---	0,66	0,57	0,56	0,52	0,56	2,17	38,94	18,45	---	---	---	---	0,68	0,58	0,65	2,87	418,67	---
Tinto & rosado	0,74	0,76	0,68	0,51	---	31,22	---	---	---	---	---	---	0,74	0,73	0,86	0,79	1,27	739,67	---	---	---	---	---	---	0,76	0,69	0,75	0,78	40,47	---
EN LA CAMPAÑA	0,69	0,64	0,66	0,67	0,68	0,68	0,67	0,67	0,67	0,67	0,67	0,67	0,68	0,64	0,67	0,67	0,67	0,62	0,67	0,67	0,67	0,67	0,67	0,67	0,70	0,64	0,66	0,66	0,68	0,68
Bianco	0,66	0,57	0,58	0,59	0,59	0,59	0,59	0,59	0,59	0,59	0,59	0,59	0,66	0,58	0,59	0,59	0,58	0,51	0,58	0,59	0,59	0,59	0,59	0,59	0,68	0,60	0,61	0,59	0,59	0,59
Tinto & rosado	0,74	0,76	0,76	0,74	0,76	0,75	0,73	0,73	0,73	0,73	0,74	0,74	0,74	0,73	0,76	0,77	0,77	0,77	0,77	0,77	0,77	0,77	0,77	0,77	0,76	0,70	0,73	0,73	0,78	0,78



# SALIDAS A DESTILERIA Y VINAGRERIA

Fuente: INFOVI; elaboración OeMv

Interprofesional del  
**VINO DE  
ESPAÑA**

Campaña 2019/2020

Campaña  
2020/2021

Campaña  
2021/2022

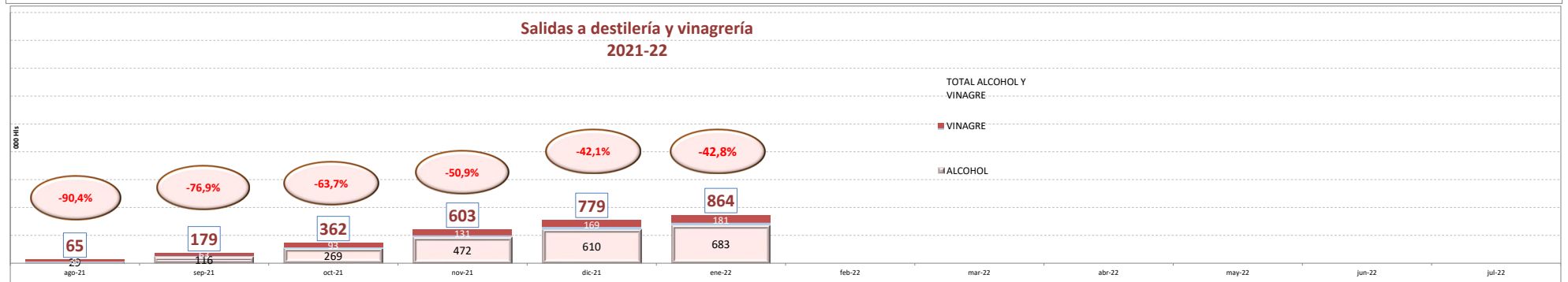
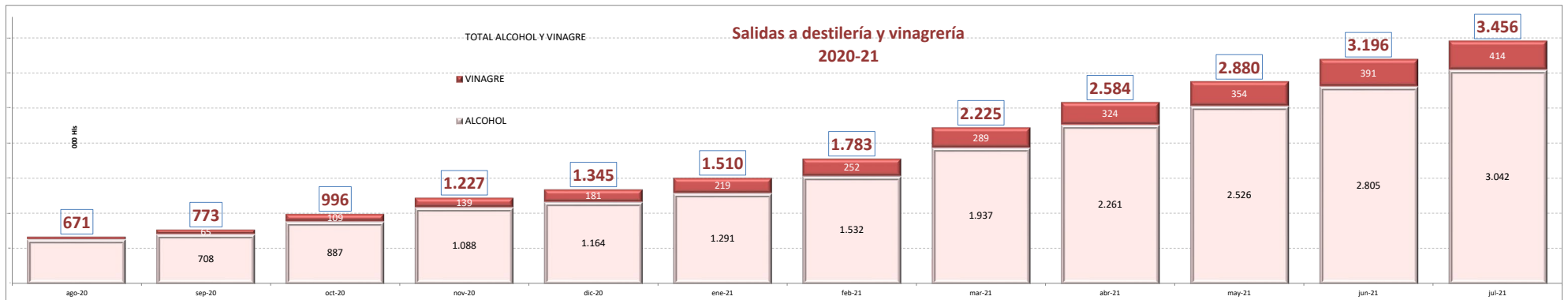
## MES A MES

ALCOHOL Y VINAGRE	ago-19	sep-19	oct-19	nov-19	dic-19	ene-20	feb-20	mar-20	abr-20	may-20	jun-20	jul-20	ago-20	sep-20	oct-20	nov-20	dic-20	ene-21	feb-21	mar-21	abr-21	may-21	jun-21	jul-21	ago-21	sep-21	oct-21	nov-21	dic-21	ene-22
<b>ALCOHOL</b>	27.207	145.675	235.115	188.104	135.521	264.267	253.029	129.469	52.319	115.201	229.800	1.173.000	636.000	72.200	178.737	200.843	76.451	126.881	240.471	404.974	324.329	265.214	279.352	236.842	28.517	87.463	153.382	202.334	137.973	73.471
Tinto & rosado	2.076	14.400	16.856	19.043	28.765	37.154	45.465	38.903	9.795	14.002	72.400	472.000	224.000	10.700	13.151	39.158	15.406	31.426	41.151	73.839	66.158	71.870	96.643	75.715	14.236	36.733	17.836	38.185	53.961	28.203
Blanco	25.131	131.275	218.259	169.061	106.756	227.113	207.564	90.566	42.524	101.199	157.400	701.000	412.000	61.500	165.586	161.685	61.045	95.455	199.320	331.135	258.171	193.344	182.709	161.127	14.281	50.730	135.546	164.149	84.012	45.268
<b>VINAGRE</b>	17.031	24.530	24.404	23.830	29.635	17.809	23.096	30.918	28.992	20.460	27.616	42.362	35.112	29.492	44.722	29.538	41.908	38.952	32.153	36.908	34.717	30.377	37.033	22.745	36.069	26.627	29.901	38.220	38.167	12.153
Tinto & rosado	1.054	2.871	1.890	1.400	5.062	2.488	2.636	1.988	1.750	3.017	2.134	4.699	467	5.179	2.632	1.699	1.722	2.856	2.836	6.553	4.272	2.558	5.706	674	6.166	5.098	1.585	3.494	1.074	720
Blanco	15.977	21.659	22.514	22.430	24.573	15.321	20.460	28.930	27.242	17.443	25.482	37.663	34.645	24.313	42.090	27.839	40.186	36.096	29.317	30.355	30.445	27.819	31.327	22.071	29.903	21.529	28.316	34.726	37.093	11.433
<b>TOTAL ALCOHOL Y VINAGRE</b>	44.238	170.205	259.519	211.934	165.156	282.076	276.125	160.387	81.311	135.661	257.416	1.215.362	671.112	101.692	223.459	230.381	118.359	165.833	272.624	441.882	359.046	295.591	316.385	259.587	64.586	114.090	183.283	240.554	176.140	85.624

-96% 21% -14% 1% 80% -42%

## ACUMULADO EN LA CAMPAÑA

ALCOHOL Y VINAGRE	ago-19	sep-19	oct-19	nov-19	dic-19	ene-20	feb-20	mar-20	abr-20	may-20	jun-20	jul-20	ago-20	sep-20	oct-20	nov-20	dic-20	ene-21	feb-21	mar-21	abr-21	may-21	jun-21	jul-21	ago-21	sep-21	oct-21	nov-21	dic-21	ene-22
<b>ALCOHOL</b>	27.207	172.882	407.997	596.101	731.622	995.889	1.248.918	1.378.387	1.430.706	1.545.907	1.775.707	2.948.707	636.000	708.200	886.937	1.087.780	1.164.231	1.291.112	1.531.583	1.936.557	2.260.886	2.526.100	2.805.452	3.042.294	28.517	115.980	269.362	471.696	609.669	683.140
Tinto & rosado	2.076	16.476	33.332	52.375	81.140	118.294	163.759	202.662	212.457	226.459	298.859	770.859	224.000	234.700	247.851	287.009	302.415	333.841	374.992	448.831	514.989	586.859	683.502	759.217	14.236	50.969	68.805	106.990	160.951	189.154
Blanco	25.131	156.406	374.665	543.726	650.482	877.595	1.085.159	1.175.725	1.218.249	1.319.448	1.476.848	2.177.848	412.000	473.500	639.086	800.771	861.816	957.271	1.156.591	1.487.726	1.745.897	1.939.241	2.121.950	2.283.077	14.281	65.011	200.557	364.706	448.718	493.986
<b>VINAGRE</b>	17.031	41.561	65.965	89.795	119.430	137.239	160.335	191.253	220.245	240.705	268.321	310.683	35.112	64.604	109.326	138.864	180.772	219.324	251.877	288.785	323.502	353.879	390.912	413.657	36.069	62.696	92.597	130.817	168.984	181.137
Tinto & rosado	1.054	3.925	5.815	7.215	12.277	14.765	17.401	19.389	21.139	24.156	26.290	30.989	467	5.646	8.278	9.977	11.699	14.155	17.391	23.944	28.216	30.774	36.480	37.154	6.166	11.264	12.849	16.343	17.417	18.137
Blanco	15.977	37.636	60.150	82.580	107.153	122.474	142.934	171.864	199.106	216.549	242.031	279.694	34.645	58.958	101.048	128.887	169.073	205.169	234.486	264.841	295.286	323.105	354.432	376.503	29.903	51.432	79.748	114.474	151.567	163.000
<b>TOTAL ALCOHOL Y VINAGRE</b>	44.238	214.443	473.962	685.896	851.052	1.133.128	1.409.253	1.569.640	1.650.951	1.786.612	2.044.028	3.259.390	671.112	772.804	996.263	1.226.644	1.345.003	1.510.436	1.783.460	2.225.342	2.584.388	2.879.979	3.196.364	3.455.951	64.586	178.676	361.959	602.513	778.653	864.277



# EVOLUCIÓN DE EXISTENCIAS FINALES



Fuente: INFOVI; elaboración OeMV

NOTA: las existencias finales de cada mes anterior al último son las consideradas como iniciales del mes siguiente

EXISTENCIAS TOTALES (hl)	jul-17	jul-18	jul-19	ago-19	sep-19	oct-19	nov-19	dic-19	ene-20	feb-20	mar-20	abr-20	may-20	jun-20	jul-20	ago-20	sep-20	oct-20	nov-20	dic-20	ene-21	feb-21	mar-21	abr-21	may-21	jun-21	jul-21 *	ago-21	sep-21	oct-21	nov-21	dic-21	ene-22	
VINO	32.238.949	29.236.772	37.128.018				57.705.439								34.636.040				64.182.068									37.352.738						
≥ 1.000 hl	29.274.534	26.515.341	33.483.082				53.184.942								30.489.349				58.671.288									33.288.236						
< 1.000 hl	1.415.199	1.154.637	1.787.870				1.903.114								1.496.697				2.116.016								1.422.964							
Almacenistas	1.549.216	1.566.794	1.857.066				2.617.983								2.649.994				3.394.764								2.641.538							
MOSTO S.C.	1.434.062	869.773	1.718.161				4.968.708								2.047.400				6.975.823								1.715.679							
≥ 1.000 hl	1.417.056	866.917	1.709.110				4.927.132								2.040.675				6.954.221								1.712.521							
< 1.000 hl	16.744	2.641	757				1.341								887				108.279								937							
Almacenistas	262	215	8.294				40.235								5.838				2.603								2.221							
<b>TOTAL EXISTENCIAS</b>	<b>33.673.011</b>	<b>30.106.545</b>	<b>38.846.179</b>				<b>62.674.147</b>								<b>36.683.440</b>				<b>71.157.891</b>								<b>39.068.417</b>							

≥ 1.000 hl & almacenistas	jul-17	jul-18	jul-19	ago-19	sep-19	oct-19	nov-19	dic-19	ene-20	feb-20	mar-20	abr-20	may-20	jun-20	jul-20	ago-20	sep-20	oct-20	nov-20	dic-20	ene-21	feb-21	mar-21	abr-21	may-21	jun-21	jul-21 *	ago-21	sep-21	oct-21	nov-21	dic-21	ene-22
VINO	30.822.529	28.082.199	35.340.192	34.918.709	52.300.000	57.401.581	55.797.899	52.878.068	50.076.472	47.121.638	44.834.645	42.320.789	40.109.774	37.270.772	33.135.277	32.991.464	55.493.580	64.510.382	62.062.816	58.843.290	56.535.733	53.762.234	49.314.818	46.200.684	42.927.578	39.378.873	35.929.573	37.076.248	55.561.124	60.462.520	57.786.781	55.092.907	52.001.798
Tinto & rosado	19.290.000	17.485.164	21.166.300	20.540.728	28.008.742	32.800.300	32.429.554	30.891.496	29.551.493	27.932.770	26.800.723	25.444.409	24.282.399	22.824.778	20.891.272	20.193.606	31.288.701	36.549.772	35.688.616	33.886.868	32.732.762	31.362.659	29.465.231	27.949.728	26.352.410	24.602.269	22.914.244	22.669.691	30.896.125	35.131.135	34.416.641	33.050.603	31.207.725
* Granel	16.500.000	14.735.359	18.153.960	17.572.269	25.072.811	29.980.302	29.714.292	28.317.032	26.861.097	25.391.692	23.942.011	22.581.795	21.330.958	19.823.936	17.817.761	17.131.832	28.244.579	33.563.795	32.745.931	31.032.577	29.844.409	28.342.987	26.452.410	24.872.085	23.194.342	21.392.591	19.673.107	19.487.904	27.743.971	32.144.378	31.545.792	30.286.757	28.939.677
* Envasado	2.790.000	2.749.805	3.012.340	2.968.459	2.935.931	2.819.998	2.715.262	2.576.464	2.690.396	2.741.078	2.858.712	2.862.674	2.951.441	3.002.842	3.075.511	3.065.774	3.044.122	2.985.977	2.942.685	2.854.291	2.888.515	3.013.662	3.012.821	3.077.643	3.158.068	3.209.678	3.249.234	3.181.787	3.152.554	2.985.757	2.870.849	2.763.846	2.838.048
Blanco	11.532.529	10.597.035	14.173.802	14.377.981	23.750.543	24.601.281	23.368.345	21.984.572	20.524.979	19.188.668	18.033.922	16.876.380	15.445.994	14.224.005	12.797.858	12.404.879	27.960.610	26.374.200	24.956.422	23.802.971	22.399.575	19.849.587	18.250.956	16.575.168	14.776.604	13.015.530	14.406.557	24.664.999	25.331.385	23.370.140	22.042.304	20.794.073	
* Granel	8.311.752	7.410.729	10.828.147	11.132.878	20.629.231	21.647.011	20.607.172	19.314.853	17.675.704	16.055.688	14.742.929	13.617.883	12.407.611	11.026.946	8.904.012	9.537.595	24.939.911	23.416.642	22.121.112	20.790.353	19.194.343	16.557.279	14.857.782	13.156.913	11.366.826	9.709.425	11.229.784	21.691.362	22.481.795	20.690.664	19.460.326	18.000.014	
* Envasado	3.220.777	3.186.306	3.345.745	3.245.103	3.121.312	2.954.270	2.761.173	2.669.719	2.849.275	3.133.180	3.290.993	3.258.497	3.419.765	3.419.048	3.339.993	3.260.263	3.111.876	3.020.699	2.957.558	2.835.310	3.012.618	3.205.232	3.129.308	3.393.174	3.418.255	3.409.778	3.304.587	3.176.773	2.973.637	2.849.590	2.679.476	2.581.978	2.794.059
MOSTO S.C.	1.434.062	867.131	1.717.403	1.634.597	5.361.157	5.890.583	4.967.363	4.654.630	4.253.603	3.914.749	3.521.947	3.177.484	2.821.638	2.619.783	2.046.515	1.907.894	7.296.535	8.128.654	6.867.542	6.263.937	5.738.838	5.204.052	4.549.748	3.857.679	3.167.995	2.366.222	1.714.742	1.699.221	6.309.966	6.327.679	5.586.829	5.139.938	4.582.838
Tinto & rosado	312.643	136.659	247.033	263.145	862.965	1.424.868	1.114.640	954.030	808.459	704.840	610.892	533.286	462.100	540.623	280.930	304.892	1.548.518	1.621.626	1.322.909	1.028.670	954.802	784.414	680.789	576.022	480.251	354.017	288.422	272.202	1.463.766	1.518.167	1.320.618	1.164.139	1.056.347
Blanco	1.121.419	730.472	1.470.370	1.371.452	4.498.192	4.465.715	3.852.753	3.701.600	3.445.144	3.209.889	2.902.855	2.645.198	2.359.538	2.079.160	1.765.586	1.603.002	5.748.017	6.507.028	5.544.633	5.235.307	4.784.536	4.419.618	3.859.960	3.281.647	2.687.744	2.012.205	1.426.310	1.387.019	4.906.200	4.809.512	4.266.211	3.975.199	3.526.491
<b>TOTAL EXISTENCIAS</b>	<b>32.256.591</b>	<b>28.949.330</b>	<b>37.057.595</b>	<b>36.553.306</b>	<b>57.661.157</b>	<b>63.282.164</b>	<b>60.765.262</b>	<b>57.532.698</b>	<b>54.330.075</b>	<b>51.036.387</b>	<b>48.356.592</b>	<b>45.498.273</b>	<b>42.931.412</b>	<b>39.890.555</b>	<b>35.181.792</b>	<b>34.899.358</b>	<b>62.790.115</b>	<b>72.639.036</b>	<b>68.930.358</b>	<b>65.107.227</b>	<b>62.274.571</b>	<b>58.966.266</b>	<b>53.864.567</b>	<b>50.058.363</b>	<b>46.095.573</b>	<b>41.745.095</b>	<b>37.644.516</b>	<b>38.735.469</b>	<b>61.931.090</b>	<b>66.790.199</b>	<b>60.232.245</b>	<b>56.584.636</b>	

## VARIACIÓN EN EL MES

VAR. EXISTENCIAS (hl) ≥ 1.000 hl	jul-17	jul-18	jul-19	ago-19	sep-19	oct-19	nov-19	dic-19	ene-20	feb-20	mar-20	abr-20	may-20	jun-20	jul-20	ago-20	sep-20	oct-20	nov-20	dic-20	ene-21	feb-21	mar-21	abr-21	may-21	jun-21	jul-21 *	ago-21	sep-21	oct-21	nov-21	dic-21	ene-22
VINO	-3.560.588	-3.049.772	-3.278.820	-401.483	16.840.576	5.642.296	-1.603.682	-2.919.831	-2.801.596	-2.954.834	-2.286.989	-2.513.856	-2.211.015	-2.839.002	-4.116.405	-141.811	9.016.802	-2.407.566	-3.219.526	-2.307.557	-2.773.499	-4.447.416	-3.114.134	-3.273.106	-3.548.705	-3.442.520	1.139.895	18.484.076	4.901.396	-2.675.739	-2.693.874	-3.091.180	
Tinto & rosado	-1.709.736	-1.612.430	-1.489.574	-425.572	7.468.014	4.791.558	-370.744	-1.536.050	-1.342.003	-1.818.723	-1.132.407	-1.356.314	-1.162.010	-1.457.621	-1.933.596	-497.466	11.095.095	5.261.071	-861.156	-1.801.748	-1.354.306	-1.370.103	-1.807.428	-1.515.503	-1.597.318	-1.750.141	-1.679.928	-252.600	8.226.434	4.235.010	-714.494	-1.364.818	-1.842.878
* Granel	-1.727.157	-1.580.881	-1.592.884	-581.691	7.500.542	4.907.491	-266.010	-1.397.260	-1.455.935	-1.669.405	-1.249.681	-1.360.276	-1.250.777	-1.507.022	-2.006.175	-685.929	11.112.747	5.319.216	-817.864	-1.713.354	-1.188.168	-1.501.412	-1.890.587	-1.580.325	-1.677.743	-1.801.751	-1.719.484	-185.203	8.256.607	4.400.407	-598.586	-1.259.035	-1.917.080
* Envasado	17.421	-31.549	103.310	-43.881	-32.528	-115.933	-104.736	-138.798	113.932	50.682	117.634	3.962	88.767	49.401	72.669	-17.652	-58.145	-813.292	-88.394	34.062	131.309	-6.841	64.822	80.425	51.610	39.556	67.447	-29.633	-165.397	-115.208	-107.003	74.202	
Blanco	-1.850.852	-1.437.342	-1.789.246	204.089	9.372.562	890.738	-1.232.936	-1.383.773	-1.459.593	-1.336.111	-1.154.946	-1.157.542	-1.049.005	-1.381.381	-2.201.989	553.853	11.407.021	3.755.731	-1.586.410	-1.417.778	-1.153.451	-1.403.396	-1.598.631	-1.675.788	-1.798.564	-1.762.592	1.392.545	10.258.442	666.386	-1.961.245	-1.327.836	-1.248.231	
* Granel	-1.788.348	-1.335.767	-1.723.313	304.731	9.496.353	1.017.780	-1.039.839	-1.292.319	-1.639.149	-1.620.016	-1.312.759	-1.125.046	-1.210.773	-1.380.664	-2.112.934	613.583	11.555.408	3.846.908	-1.523.269	-1.295.530	-1.330.791	-1.595.010	-1.637.064	-1.6									





## SALIDAS OPERACIONES PROPIAS VINO Y TIPO OPERADOR

Fuente: INFOVI; elaboración OeMv

Interprofesional del  
VINO DE  
ESPAÑA

### MES A MES

SALIDAS OP(hl)	ago-21	sep-21	oct-21	nov-21	dic-21	ene-22
VINO	107.237	110.459	95.552	98.921	72.139	105.297
Tinto & rosado	61.101	56.985	42.064	39.986	24.288	45.987
Blanco	46.136	53.474	53.488	58.935	47.851	59.310

SALIDAS OP(hl)	ago-21	sep-21	oct-21	nov-21	dic-21	ene-22
Productores > 1.000 hl	79.459	80.227	74.531	75.449	50.888	78.815
Almacenistas	27.778	30.232	21.021	23.472	21.251	26.482

### ACUMULADO EN LA CAMPAÑA

SALIDAS OP(hl)	ago-21	sep-21	oct-21	nov-21	dic-21	ene-22
VINO	107.237	217.696	313.248	412.169	484.308	589.605
Tinto & rosado	61.101	118.086	160.150	200.136	224.424	270.411
Blanco	46.136	99.610	153.098	212.033	259.884	319.194

SALIDAS OP(hl)	ago-21	sep-21	oct-21	nov-21	dic-21	ene-22
Productores > 1.000 hl	79.459	159.686	234.217	309.666	360.554	439.369
Almacenistas	27.778	58.010	79.031	102.503	123.754	150.236

# EXPORTACIONES ESPAÑOLAS DE VINO

Fuente: AEAT elaboración OeMv



## EXPORTACIONES MENSUALES

VOLUMEN (mill Ltrs)	ago-19	sep-19	oct-19	nov-19	dic-19	ene-20	feb-20	mar-20	abr-20	may-20	jun-20	jul-20	ago-20	sep-20	oct-20	nov-20	dic-20	ene-21	feb-21	mar-21	abr-21	may-21	jun-21	jul-21	ago-21	sep-21	oct-21	nov-21	dic-21
VINO	166,5	173,7	206,3	169,0	148,0	162,8	157,7	161,4	154,0	151,0	167,6	192,8	151,5	163,2	189,1	197,5	168,7	150,2	187,5	210,1	194,3	193,2	212,0	214,9	189,2	197,4	196,5	201,9	151,4
Licor	1,3	2,2	2,1	1,7	1,4	1,0	0,7	1,2	1,2	1,4	1,0	1,3	1,0	1,8	2,8	2,4	2,5	1,0	1,3	1,8	1,4	1,8	1,7	1,7	1,0	2,1	2,4	2,0	0,9
Espumosos y aguja	14,0	18,5	19,8	20,4	15,9	16,7	12,8	14,3	12,2	11,1	16,0	21,0	15,1	19,4	18,4	21,9	13,7	9,1	11,8	15,2	15,2	16,6	19,6	19,0	15,1	19,2	19,2	24,6	16,2
Envasados	50,9	62,5	72,8	62,6	53,0	52,6	56,1	55,9	57,8	53,3	60,9	63,1	49,1	58,7	65,5	67,7	61,5	49,1	59,0	72,3	62,0	58,9	67,9	65,4	54,5	58,4	61,8	76,1	54,7
BIB	2,4	2,7	2,6	3,1	2,1	2,8	2,9	3,8	4,7	5,1	6,1	5,0	4,1	3,5	4,4	4,6	3,3	3,1	5,3	6,0	5,2	3,7	4,3	4,1	3,5	4,0	4,2	4,9	3,5
Granel	98,0	87,7	108,9	81,2	75,6	89,7	85,2	86,2	78,2	80,1	83,5	102,4	82,2	79,8	97,9	101,0	87,6	88,0	110,1	114,8	110,5	112,1	118,5	124,8	115,0	113,7	108,9	94,2	76,1

VALOR (mill €)	ago-19	sep-19	oct-19	nov-19	dic-19	ene-20	feb-20	mar-20	abr-20	may-20	jun-20	jul-20	ago-20	sep-20	oct-20	nov-20	dic-20	ene-21	feb-21	mar-21	abr-21	may-21	jun-21	jul-21	ago-21	sep-21	oct-21	nov-21	dic-21
VINO	181,88	240,53	287,52	246,87	210,40	206,51	196,92	215,84	197,00	183,82	209,13	252,35	182,69	232,55	269,01	270,26	213,31	169,49	205,01	263,88	238,01	246,55	255,89	257,65	208,13	260,14	269,99	289,89	214,69
Licor	4,1	8,0	8,4	6,4	5,2	4,3	2,8	3,7	3,2	3,8	3,8	4,7	3,9	6,8	10,9	8,5	5,8	3,6	4,0	6,4	4,6	6,2	5,0	6,0	4,7	5,4	9,7	7,9	4,3
Espumosos y aguja	33,2	46,7	53,2	51,3	38,6	31,8	29,0	33,5	27,8	24,6	30,4	43,7	27,7	42,0	47,2	50,1	34,6	22,3	27,2	36,9	37,3	42,2	49,0	47,6	40,2	50,7	50,8	56,0	41,2
Envasados	104,8	148,2	178,3	150,8	129,8	126,9	123,3	135,3	123,8	114,5	129,6	152,9	111,2	145,6	165,8	166,2	135,2	106,8	126,7	172,4	149,6	152,5	155,5	155,8	120,4	154,2	164,3	181,8	130,9
BIB	3,2	3,7	3,8	4,1	3,1	3,8	4,2	4,8	6,0	6,1	7,3	6,3	4,9	4,0	5,1	5,7	4,2	4,1	6,2	7,0	6,5	5,3	5,5	5,1	4,5	4,9	5,0	6,0	4,6
Granel	36,6	33,9	43,9	34,3	33,7	39,6	38,6	38,5	36,2	34,8	38,0	44,8	34,9	34,2	39,9	39,7	33,5	32,7	40,9	41,2	40,0	40,3	40,9	43,2	38,4	40,9	40,2	38,3	33,7

PRECIO MEDIO (€/l)	ago-19	sep-19	oct-19	nov-19	dic-19	ene-20	feb-20	mar-20	abr-20	may-20	jun-20	jul-20	ago-20	sep-20	oct-20	nov-20	dic-20	ene-21	feb-21	mar-21	abr-21	may-21	jun-21	jul-21	ago-21	sep-21	oct-21	nov-21	dic-21
VINO	1,09	1,39	1,39	1,46	1,42	1,27	1,25	1,34	1,28	1,22	1,25	1,21	1,21	1,42	1,42	1,37	1,26	1,13	1,09	1,26	1,22	1,28	1,21	1,20	1,10	1,32	1,37	1,44	1,42
Licor	3,20	8,06	3,99	3,83	3,62	4,39	3,87	2,98	2,73	2,74	3,66	3,45	3,92	3,79	3,94	3,55	2,36	3,71	3,14	3,61	3,21	3,49	2,87	3,58	4,49	4,40	3,99	3,88	4,69
Espumosos y aguja	2,37	3,33	2,68	2,51	2,43	1,91	2,27	2,35	2,28	2,21	1,90	2,09	1,84	2,17	2,56	2,29	2,52	2,45	2,29	2,44	2,46	2,54	2,51	2,51	2,66	2,65	2,64	2,28	2,54
Envasados	2,06	2,46	2,45	2,41	2,45	2,41	2,18	2,42	2,14	2,25	2,13	2,42	2,26	2,48	2,53	2,46	2,20	2,18	2,15	2,38	2,41	2,59	2,29	2,38	2,21	2,64	2,66	2,39	2,39
BIB	1,33	1,27	1,43	1,30	1,46	1,37	1,45	1,27	1,29	1,19	1,18	1,26	1,20	1,14	1,15	1,24	1,27	1,33	1,19	1,17	1,24	1,41	1,26	1,24	1,26	1,24	1,19	1,22	1,31
Granel	0,37	0,34	0,40	0,42	0,45	0,44	0,45	0,45	0,46	0,44	0,46	0,44	0,42	0,43	0,41	0,39	0,38	0,37	0,37	0,36	0,36	0,36	0,34	0,35	0,33	0,36	0,37	0,41	0,44

## EXPORTACIONES INTERANUALES

VOLUMEN (mill Ltrs)	ago-19	sep-19	oct-19	nov-19	dic-19	ene-20	feb-20	mar-20	abr-20	may-20	jun-20	jul-20	ago-20	sep-20	oct-20	nov-20	dic-20	ene-21	feb-21	mar-21	abr-21	may-21	jun-21	jul-21	ago-21	sep-21	oct-21	nov-21	dic-21
VINO	2.111,0	2.142,8	2.171,1	2.144,7	2.138,7	2.125,7	2.092,6	2.085,5	2.063,6	2.019,7	2.016,4	2.010,8	1.995,7	1.985,3	1.968,1	1.996,5	2.017,2	2.004,7	2.034,4	2.083,1	2.123,4	2.165,6	2.210,0	2.232,1	2.269,8	2.303,9	2.311,4	2.315,8	2.298,5
Licor	16,4	17,4	17,6	16,7	17,0	17,0	16,8	17,1	16,5	17,0	17,2	16,6	16,3	15,9	16,6	17,3	18,3	18,3	18,9	19,4	19,6	20,1	20,7	21,0	21,1	21,4	21,1	20,7	19,2
Espumosos y aguja	210,7	210,3	206,4	202,3	200,5	201,8	199,5	199,6	197,0	190,9	192,4	192,7	193,8	194,7	193,3	194,7	192,5	184,9	184,0	184,9	187,8	193,3	196,9	194,9	194,9	194,7	195,5	198,2	200,7
Envasados	707,0	713,3	717,3	712,0	714,9	711,8	708,0	703,7	703,7	694,1	699,6	701,3	699,6	695,8	688,5	693,6	702,1	698,6	701,5	717,9	722,1	727,7	734,7	737,0	742,4	742,0	738,4	746,8	740,0
BIB	38,4	38,3	37,2	36,4	35,8	35,6	35,5	35,6	37,3	39,1	41,9	43,5	45,2	46,0	47,8	49,3	50,5	50,8	53,1	55,3	55,9	54,5	52,7	51,8	51,2	51,7	51,4	51,7	51,9
Granel	1.138,4	1.163,5	1.192,7	1.177,3	1.170,6	1.159,5	1.132,8	1.129,6	1.109,2	1.078,6	1.065,4	1.056,7	1.040,9	1.033,0	1.022,0	1.041,7	1.053,8	1.052,1	1.076,9	1.105,6	1.137,9	1.170,0	1.204,9	1.227,4	1.260,2	1.294,1	1.305,1	1.298,4	1.286,8

VALOR (mill €)	ago-19	sep-19	oct-19	nov-19	dic-19	ene-20	feb-20	mar-20	abr-20	may-20	jun-20	jul-20	ago-20	sep-20	oct-20	nov-20	dic-20	ene-21	feb-21	mar-21	abr-21	may-21	jun-21	jul-21	ago-21	sep-21	oct-21	nov-21	dic-21
VINO	2.766,5	2.773,6	2.762,2	2.716,4	2.712,8	2.713,7	2.691,0	2.689,7	2.672,8	2.618,6	2.624,1	2.628,8	2.629,6	2.621,6	2.603,1	2.626,5	2.629,4	2.592,4	2.600,5	2.648,5	2.689,5	2.752,2	2.799,0	2.804,3	2.829,7	2.857,3	2.859,3	2.877,9	2.879,3
Licor	62,9	64,8	64,8	61,3	61,6	62,1	60,8	60,9	59,0	59,3	60,4	58,3	58,2	57,0	59,5	61,7	62,3	61,5	62,8	65,4	66,8	69,3	70,4	71,7	72,4	75,0	73,8	73,1	71,7
Espumosos y aguja	512,4	506,9	492,8	484,3	480,0	481,0	477,0	476,3	469,7	453,8	447,8	443,8	438,4	433,7	427,6	426,5	422,5	412,9	411,1	414,5	424,1	441,7	460,3	464,2	476,6	485,4	489,0	494,9	501,5
Envasados	1.643,5	1.658,4	1.659,3	1.644,6	1.646,7	1.651,4	1.642,0	1.641,7	1.634,3	1.604,9	1.610,3	1.617,2	1.623,6	1.621,0	1.608,6	1.623,9	1.629,3	1.609,2	1.613,5	1.650,6	1.676,4	1.714,4	1.740,3	1.743,3	1.752,4	1.761,0	1.759,5	1.775,1	1.770,8
BIB	53,8	53,7	52,4	51,2	50,7	50,7	50,3	49,7	51,4	52,6	55,2	56,5	58,2	58,4	59,8	61,4	62,6	62,9	64,9	67,1	67,6	66,7	64,9	63,3	64,2	64,1	64,4	64,7	64,7
Granel	493,9	489,8	488,9	474,9	471,6	468,4	460,9	461,2	458,4	449,4	450,3	452,9	451,2	451,5	447,6	453,0	452,8	445,9	448,1	450,9	454,7	460,2	463,0	461,5	464,9	471,7	471,9	470,4	470,6

PRECIO MEDIO (€/l)	ago-19	sep-19	oct-19	nov-19	dic-19	ene-20	feb-20	mar-20	abr-20	may-20	jun-20	jul-20	ago-20	sep-20	oct-20	nov-20	dic-20	ene-21	feb-21	mar-21	abr-21	may-21	jun-21	jul-21	ago-21	sep-21	oct-21	nov-21	dic-21
VINO	1,31	1,29	1,27	1,27	1,27	1,28	1,29	1,29	1,30	1,30	1,30	1,31	1,32	1,32	1,32	1,32	1,32	1,30	1,29	1,28	1,27	1,27	1,27	1,26	1,25	1,24	1,24	1,24	1,25
Licor	3,82	3,74	3,69	3,67	3,63	3,66	3,62	3,55	3,58	3,49	3,52	3,52	3,57	3,58	3,59	3,56	3,40	3,36	3,33	3,37	3,40	3,45	3,39	3,41	3,43	3,50	3,50	3,53	3,74
Espumosos y aguja	2,43	2,41	2,39	2,39	2,38	2,38	2,39	2,39	2,38	2,38	2,39	2,30	2,26	2,23	2,21	2,19	2,19	2,23	2,23	2,24	2,26	2,28	2,24	2,38	2,45	2,49	2,50	2,50	2,50
Envasados	2,32	2,33	2,32	2,31	2,31	2,32	2,32	2,33	2,32	2,31	2,30	2,31	2,32	2,33	2,34	2,34	2,32	2,30	2,30	2,30	2,32	2,36	2,37	2,37	2,36	2,37	2,38	2,38	2,39
BIB	1,40	1,40	1,41	1,41	1,42	1,42	1,42	1,40	1,38	1,34	1,32	1,30	1,29	1,27	1,25	1,25	1,24	1,24	1,22	1,21	1,21	1,22	1,23	1,23	1,24				

---

Interprofesional del  
**VINO DE  
ESPAÑA**

---

Organización Interprofesional del Vino de España (OIVE) C/ José Abascal 44- 1º 28003 Madrid, España  
Tel +34 91290 32 34 /info@oive.org

**INTERPROFESIONALDELVINO.ES**