

Agosto

INFORME ECONÓMICO

MENSUAL 2022

Evolución
mensual

PÁG 02

Análisis
general

PÁG 03

Producción

PÁG 04

Variación de
existencias

PÁG 05

Salidas a
destilería y
vinagrería

PÁG 06

Entradas y
salidas
nacionales

PÁG 07

Importaciones
de vino en
España

PÁG 08

Exportaciones
de vino desde
España

PÁG 09

Anexos

PÁG 12

EVOLUCIÓN MENSUAL

CAMPAÑA 2022/2023

Producción

Infovi agosto 22

3.738.997

hl de vino producidos en el mes de agosto de 2022 (-9,4% o 389.278 hl menos).

Arranca la campaña 2022/23 con una producción de vino de 3,7 millones de hl (-9,4%). De esa cantidad, 1,1 millones hl fueron de vino tinto y rosado (-11,1%) y 2,6 millones hl, de vino blanco (-8,7%).

Existencias

Infovi agosto 22

37.427.799

hl de vino y mosto a 31 de agosto de 2022 (-3,4% o 1,3M hl menos respecto al 31 de agosto de 2021).

Arranca la campaña 2022/23 con 1,3 millones de hl menos que los que había en la campaña anterior.

De esa cantidad, 35,7 millones hl corresponden a vino (-3,7%) y 1,7 millones hl, a mosto sin concentrar (+3,9%).

Importaciones

OeMv julio 22

764.347

hl de vino (+35%) importados en la campaña 2021/22.

Con datos de la AEAT disponibles hasta julio de 2022, España importó, en la pasada campaña 2021/22, 199.747 hl más que en la campaña anterior (+35%). En términos de valor, aumentaron un 49%, hasta los 290,95M €, que suponen 96,1 millones € más.

Vinos espumosos, con DOP envasados y vinos sin indicación a granel, fueron los que más crecieron en valor. Los vinos sin indicación a granel, fueron los que más lo hicieron en volumen.

Alcohol / Vinagre

Infovi agosto 22

41.858



hl (-35%) se destinaron a destilería y vinagrería en el mes de agosto de 2022.

Respecto al mes de agosto de 2021, se han destinado 22.728 hl menos a la elaboración de alcohol (-12.024 hl) y de vinagre (-10.704 hl).

De esos 41.858 hl, 16.493 fueron para elaboración de alcohol (-42%) y 25.365 hl (-29,7%), para la elaboración de vinagre.

Mercado interior

Est. Infovi / OeMv agosto 22



10.180.802

hl, es la estimación de consumo nacional de vino en el interanual a agosto 2022 (+9%).

En el interanual a agosto de 2022, se consumieron 0,8 millones de hl más que en el interanual a agosto de 2021 (+9%). Se mantiene el crecimiento, pero mes a mes es inferior, lo que muestra una ralentización, en 2022, de la estimación de consumo nacional de vino.

Exportaciones

OeMv julio 22

21.405.890

hl exportados en la campaña 2021/22 (-4% o 0,9 millones hl menos).

Los datos de la AEAT disponibles hasta julio de 2022, muestran una caída de las exportaciones españolas de vino en volumen, dejándose de exportar 0,9 millones hl en la campaña 2021/22 respecto a la campaña anterior, hasta los 21,4 millones hl (-4%). En términos de valor, evolución positiva (+5%), hasta los 2.942,9 M €, que suponen 139,8M € más que en la campaña anterior.

Si a las exportaciones de vino añadimos las de aromatizados, mosto y vinagre, se alcanzaron los 3.377,2 millones €, la cifra más alta de la serie histórica.

ANÁLISIS GENERAL

ARRANQUE CAMPAÑA 2022/23

Arranca la campaña 2022/23 con una **producción de vino** un -9,4% inferior, unas **existencias finales de vino y mosto**, también menores (-3,4%) y con un aumento de la **estimación de consumo nacional de vino** del 9%, hasta los 10,18 millones hl, cifra sin embargo inferior a la registrada en el interanual a julio de 2022.

Los datos del INFOVI correspondientes al mes de agosto de 2022, sitúan la **producción total de vino** en el primer mes de la campaña 2022/23, en los **3,74M hl** (-9,4% o 0,4M hl menos). En un año especialmente complicado por las malas condiciones climatológicas, resulta difícil estimar la cantidad final producida, en cualquier caso, inferior a la anterior.

También son menores las **existencias finales de vino y mosto sin concentrar** a 31 de agosto de 2022, comparadas con las que había a 31 de agosto de 2021 (-3,4% o 1,3M hl menos), situándose en los **37,43 millones hl**.



Organización Interprofesional del Vino de España (OIVE)

En el mes de agosto de 2022, aumentaron las **entradas** de vino en las bodegas españolas un ligero 0,8%, mientras las **salidas** se redujeron un -4%, reduciéndose, también, la **diferencia neta** entre ambas (-15%), hasta los 732.257 hl.

La **estimación de consumo nacional de vino**, cierra el interanual a agosto de 2022 con un crecimiento del 9% respecto a agosto de 2021, situándose en los **10,18M hl**. Siendo un dato positivo, es inferior al registrado en el interanual a julio de 2022 (-130.355 hl).

En el mes de agosto, se destinaron 41.858 hl (-35%) de vino a **destilería y vinagrería**. Cayó un 42% lo destinado a la elaboración de alcohol, hasta los 16.493 hl y un -29,7%, el vino destinado a elaboración de vinagre, hasta los 25.365 hl.

Con datos de la AEAT disponibles hasta julio de 2022, España cerró la campaña 2021/22, con crecimiento de sus **exportaciones de vino** en valor (+5%), hasta los 2.943,3M € (+139,8 millones). La evolución en volumen, sin embargo, es negativa (-4%), hasta los 21,4M hl (-0,9 millones hl).

Por último, las **importaciones españolas de vino**, se situaron, al cierre de la campaña 2021/22, en los 764.347 hl (+35%), por valor de 290,95M € (+49%).

PRODUCCIÓN


Arranca la **campaña 2022/23 con una producción de vino de 3,74M hl**, un 9,4% inferior a la registrada en el mes de agosto de 2021 (-0,4M hl).

Según los datos del INFOVI del mes de agosto de 2022, **arranca la campaña 2022/23, con una producción de vino de 3,74 millones hl**, cifra un -9,4% inferior a la registrada en el mes de agosto de 2021 (-0,4 millones hl).

Por colores, teniendo en cuenta la producción de los productores de más de 1.000 hl, 2,6 millones hl corresponden a vinos blancos (-8,7%) y los 1,1 millones hl restantes, a vinos tintos y rosado (-11,1%).

Por comunidades autónomas, Castilla-La Mancha fue la comunidad con mayor producción en el mes de agosto de 2022, con 1,18 millones hl (-17%, con respecto al mes de agosto de 2021). Supone el 31,5% del vino total producido en el mes de agosto de 2022. Le siguen Cataluña, con 0,9 millones hl (+81,9%, respecto al mes de agosto de 2021, por un posible adelanto de la cosecha) y Extremadura, con 0,7 millones hl (-48%).

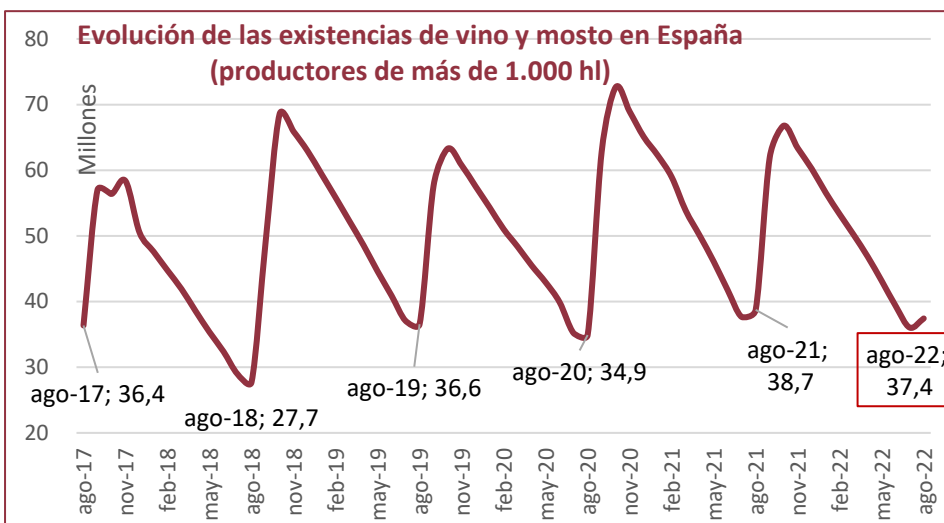
En lo que se refiere a la producción de uva en el mes de agosto de 2022, los datos del INFOVI la sitúan en los 536,5 millones de kilos, cifra un 8,6% inferior a los 587,2 millones de kilos registrados en agosto de 2021.



VARIACIÓN DE EXISTENCIAS

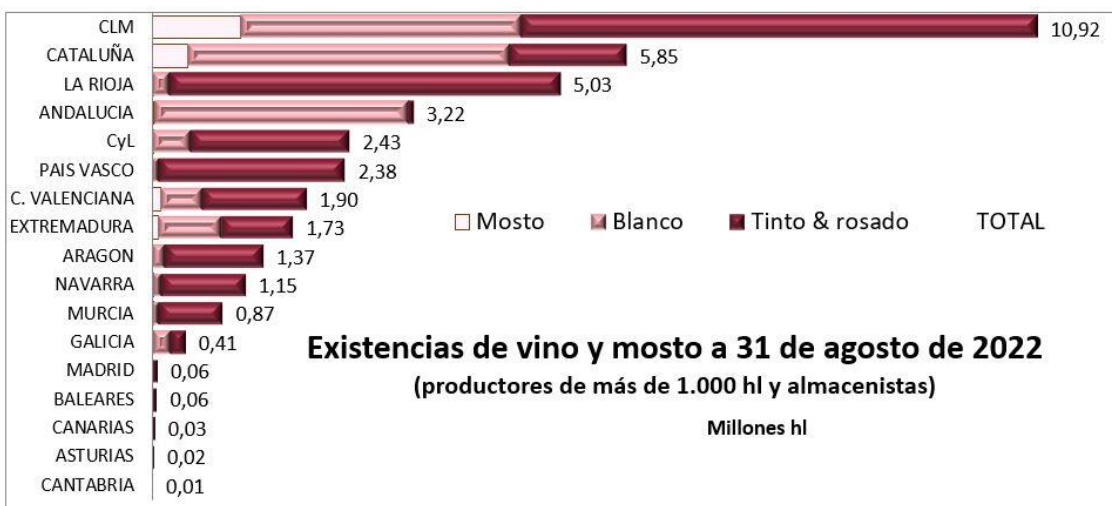
37,43M hl de existencias finales de vino y mosto al arranque de la campaña 2022/23 (-3,4% o 1,3M hl menos).

Los datos del INFOVI de agosto de 2022, muestran que se inicia la campaña 2022/23 con unas **existencias finales de vino y mosto de 37,43 millones hl**. Respecto al inicio de la campaña anterior, son un -3,4% inferiores (-1,3 millones hl). De esos 37,43 millones hl, 35,7 millones hl fueron de vino (-3,7% o 1,37 millones de hl menos) y 1,4 millones hl, de mosto sin concentrar (+3,9% o 65.238 hl más).



Por colores, de los 37,47 millones de hl de existencias finales de vino, 22,47 millones eran de vinos tintos y rosados (-0,9%) y 13,23 millones hl, de vinos blancos (-8,2%).

En cuanto al mosto sin concentrar, 0,56 millones hl era tinto y rosado (+104,2%) y 1,17 millones hl, blanco (-15,8%).



Por comunidades autónomas, Castilla-La Mancha se mantiene como la comunidad con mayores existencias finales, alcanzando los 10,9 millones de hl (29% del total de existencias de vino y mosto), seguida de Cataluña, con 5,85 millones de hl y de La Rioja, con 5 millones.

SALIDAS

DESTILERÍA Y VINAGRERÍA

Se destinaron **41.858 hl de vino a destilería y vinagrería**, en el mes de agosto de 2022 (-35% o 22.728 hl menos).

En primer mes de la campaña 2022/23, se destinaron 16.493 hl a la elaboración de alcohol y 25.365 hl, a la elaboración de vinagre.

Con respecto al mes de agosto de 2021, se redujo un -42% el vino destinado a destilería y un -29,7%, el vino destinado a vinagrería.

En total, fueron 22.728 hl menos de vino los destinados a destilería y vinagrería.

Se destinaron 22.728 hl menos a destilería y vinagrería (-35%), en el primer mes de la campaña 2022/23.



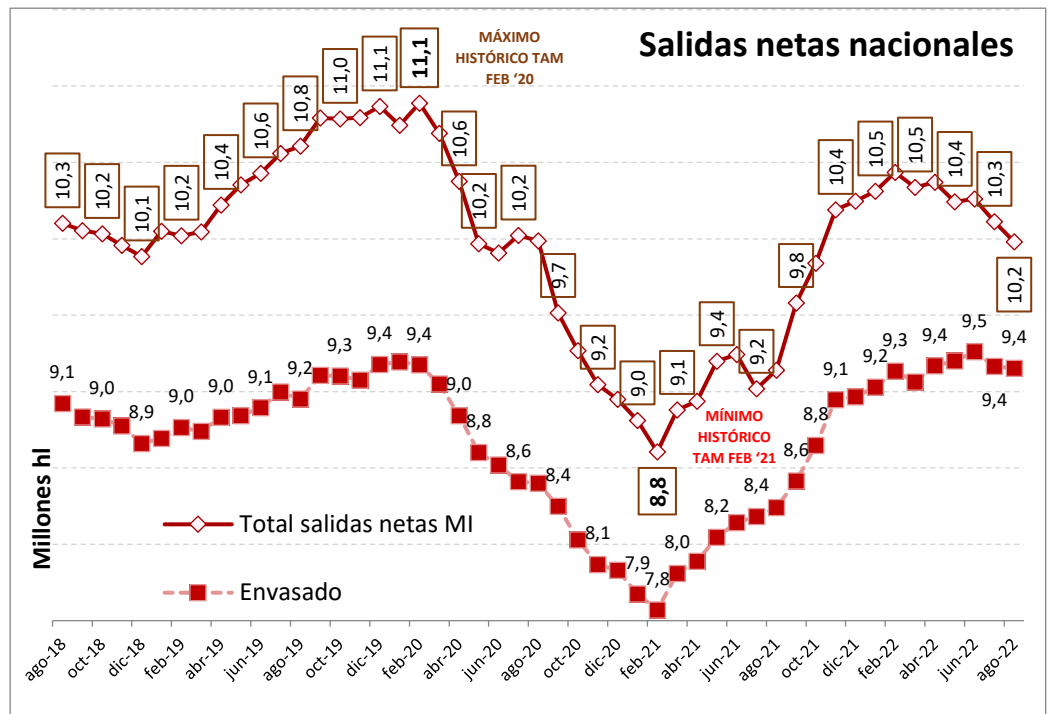
ENTRADAS Y SALIDAS NACIONALES

Arranca la campaña 2022/23 con una estimación de **consumo nacional** de vino de **10,18M hl (+9%)**. Aunque es un dato positivo, se mantiene el freno en 2022, tras la recuperación vista en 2021.

Según los datos recién publicados del INFOVI, en el mes de agosto de 2022, aumentaron un 0,8% las **entradas** de vino de origen nacional en las bodegas españolas, hasta situarse en los **1.999.669 hl**, mientras las **salidas**, se redujeron un -4%, hasta los **2.731.926 hl**. La diferencia neta entre ambas, fue de **732.257 hl**, cifra un 15,1% inferior a la registrada en agosto de 2021.

El dato interanual a agosto de 2022 (septiembre 2021 a agosto 2022), se cierra con un crecimiento de la estimación de consumo nacional de vino del 9%, respecto al interanual a agosto de 2021, hasta situarse en los **10,18M hl**. Es decir, aumentó en 0,8 millones hl. Esos 10,18M hl son inferiores a los registrados en el interanual a julio de 2022 (-130.355 hl).

La estimación de consumo cerró el interanual a agosto 2022 con un crecimiento del 9%, situándose en los 10,18M hl.



SALIDAS OPERACIONES PROPIAS

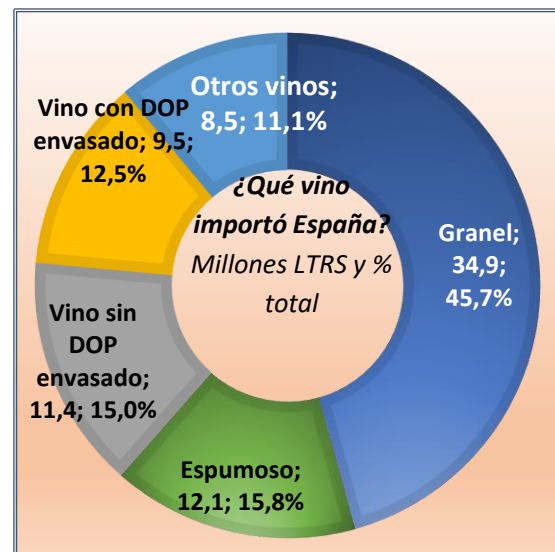
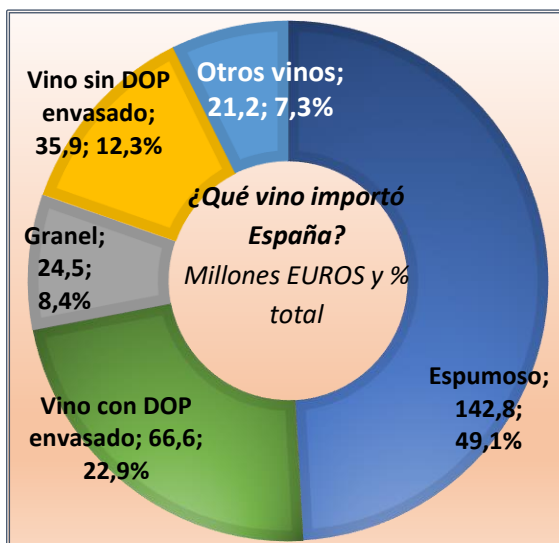
En el mes de agosto de 2022, se destinaron **110.711 hl** a las salidas de vino de operaciones propias (utilizado, por ejemplo, para la elaboración de vinos aromatizados, vermouths, sangrías, etc). Con respecto al mes de agosto de 2021, se registró un aumento del 3,2% o 3.474 hl más.

De esa cantidad, 64.866 hl fueron vinos tintos y rosados (+6,2%) y 45.845 hl, vinos blancos (-0,6%). Y de esos 110.711 hl, 81.209 hl correspondieron a productores de menos de 1.000 hl (+2,2%) y los 29.502 hl restantes, a almacenistas (+6,2%).

IMPORTACIONES DE VINO EN ESPAÑA

Se cerró la campaña 2021/22 con un aumento de las importaciones del +49% en valor y del 35% en volumen, hasta los **290,95M €** y los **764.347 hl**, aumentando el precio medio un 10%, hasta los **381 €/hl**.

Con datos disponibles de la AEAT hasta **julio de 2022**, se cierra la campaña 2021/22, con aumento de las importaciones españolas de vino, mayor en términos de valor (+49,3%) que en términos de volumen (+35,4%), al aumentar el precio medio un 10,3%. Se situaron en los **290,95 millones €** y los **764.347 hl**, a un precio medio de **381 €/hl**. En términos absolutos, se importaron 199.747 hl más y se gastaron 96,1 millones € más, con subida del precio medio de 36 €/hl. Por productos, el aumento en valor se explica por los vinos espumosos (+48 millones €), vinos con DOP (+22,5 millones €) y vinos sin ninguna indicación a granel (+10,6 millones €). En términos de volumen, son los vinos sin ninguna indicación a granel, los que más aumentaron (+134.932 hl).



Se gastaron 96,1 millones € más por la importación de 199.747 hl más, en la campaña 2021/22.

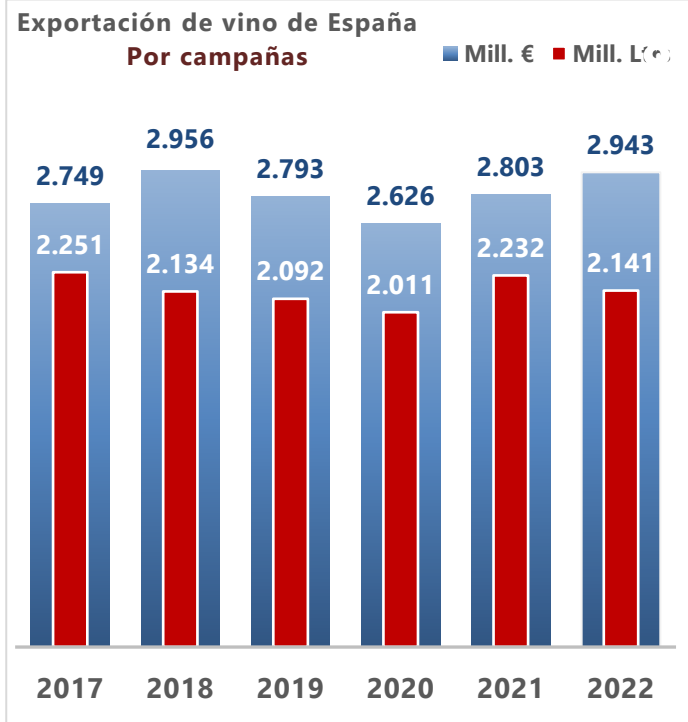
EXPORTACIONES DE VINO EN ESPAÑA

España cierra la campaña 2021/22 con aumento de la facturación (+5%), hasta los 2.943 millones € y caída en volumen (-4%), hasta los 21,4 millones hl.

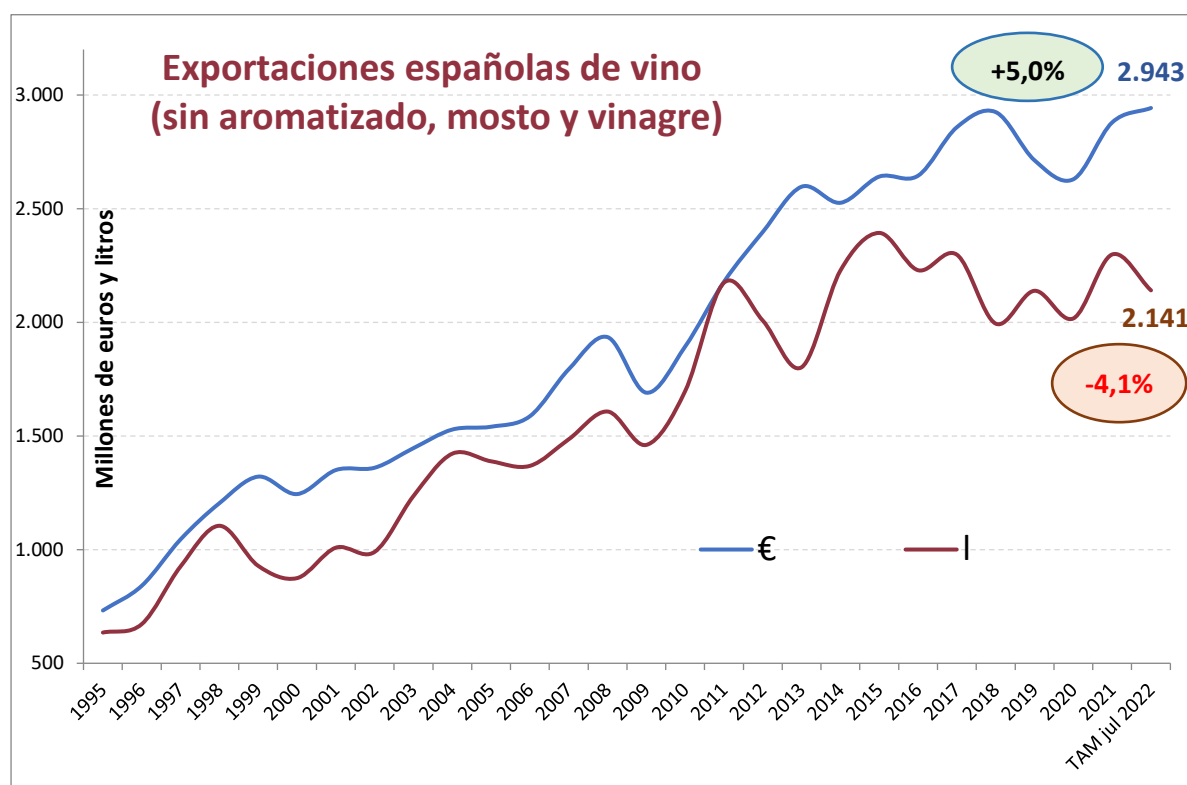
Con datos de la AEAT disponibles hasta **julio de 2022**, observamos que el mes de julio de 2022 fue el mes de julio de la serie histórica con la facturación más elevada, alcanzando la cifra récord de 264,8 millones € (+2,8% o 7,1 millones € más que en julio de 2021). En términos de volumen, sin embargo, las ventas exteriores de vino se redujeron un -15%, hasta situarse en los 1,8 millones de hl (-0,32 millones hl).

Los datos referidos a la **campana 2021/22**, muestran un aumento de las ventas en valor (+5%), hasta los **2.942,9 millones €** (+139,8 millones €), mientras la evolución en volumen es negativa (-4%), situándose en los **21,4 millones hl** (-0,9 millones hl). Los 2.942,9 millones € registrados al cierre de campaña, no superan los 2.961,4 millones € registrados en el interanual a agosto de 2018. Sin embargo, si incluimos los vinos aromatizados, el mosto y el vinagre, la facturación del total de productos vitivinícolas, alcanza los **3.377,2 millones €**. En este caso, sí se trata de la cifra más elevada de la serie histórica. Es posible que, en los próximos meses, España supere los 3.000 millones € de facturación por sus exportaciones de vino.

De la división de las exportaciones españolas de vino en dos grandes grupos (envasados y graneles), observamos que los **vinos envasados** (que incluyen los generosos, espumosos, de aguja, tranquilos y BiB) crecieron en valor (+4%), facturando 95,6 millones € más al cierre de la campaña 2021/22, hasta los **2.437,2 millones €**, registrando una caída del 5% en volumen, hasta los **954,1 millones de litros** (-50,6 millones), revalorizándose su precio medio un 9,6%, hasta los **2,55 €/litro**. Los **vinos a granel**, por su parte, crecieron un 9,6% en valor, hasta los **505,7 millones €** (+44,2 millones €) y perdieron un 3,3% en volumen, hasta los **11,9 millones de hl** (-0,4 millones hl), con un precio medio al alza (+13%), que se situó en los **43 €/hl**. Tras 15 meses consecutivos al alza, las exportaciones españolas de vino a granel, vuelven a caer en volumen.



EXPORTACIONES DE VINO EN ESPAÑA



Pueden ampliar la información sobre **las exportaciones españolas de vino, con datos a julio de 2022**, en el informe disponible en la [web del OeMv](#), gracias al acuerdo de colaboración entre el Observatorio Español del Mercado del Vino y la Organización Interprofesional del Vino de España.

AGRADECIMIENTO

por su apoyo al sector vitivinícola español a:



Información suministrada por la Interprofesional del Vino de España (OIVE), según el análisis objetivo de los datos mensuales extraídos del sistema INFOVI, editado y publicado por el MAPA y otras fuentes del sector vitivinícola español, y realizado por el Observatorio Español del Mercado del Vino (OeMv).

OIVE y OeMv no se hacen responsables de las posibles modificaciones o rectificaciones posteriores, por parte del MAPA y/u otras fuentes, con respecto al momento de su elaboración que pudieran dar lugar a cambios de escenario del entorno analizado.

Los datos originales pueden ser consultados en todo momento en:

<http://www.mapama.gob.es/es/agricultura/temas/producciones-agricolas/vitivinicultura/>

Lista de cuadros y gráficos adjuntos:

1. Evolución de la producción de uvas y vinos por meses en la campaña
2. Evolución de salidas a destilación y vinagrería
3. Evolución existencias
4. Evoluciones entradas y salidas interiores de vino
5. Salidas operaciones propias
6. Evolución exportaciones en la campaña

Interprofesional del
VINO DE
ESPAÑA

Organización Interprofesional del Vino de España (OIVE) C/ José Abascal 44- 1º 28003 Madrid, España
Tel +34 91290 32 34 /info@oive.org

INTERPROFESIONALDELVINO.ES

PRODUCCIÓN DE UVAS Y VINO



Integración del VINO DE ESPAÑA

Campaña 2020/2021

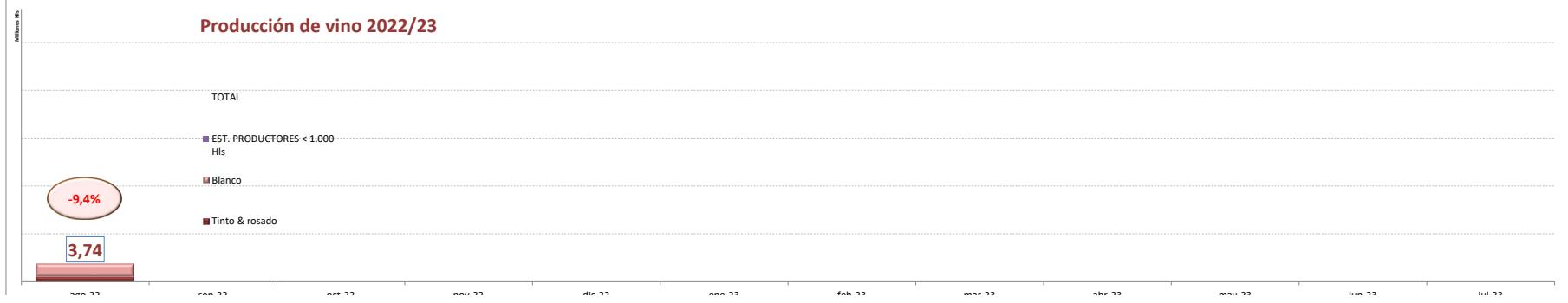
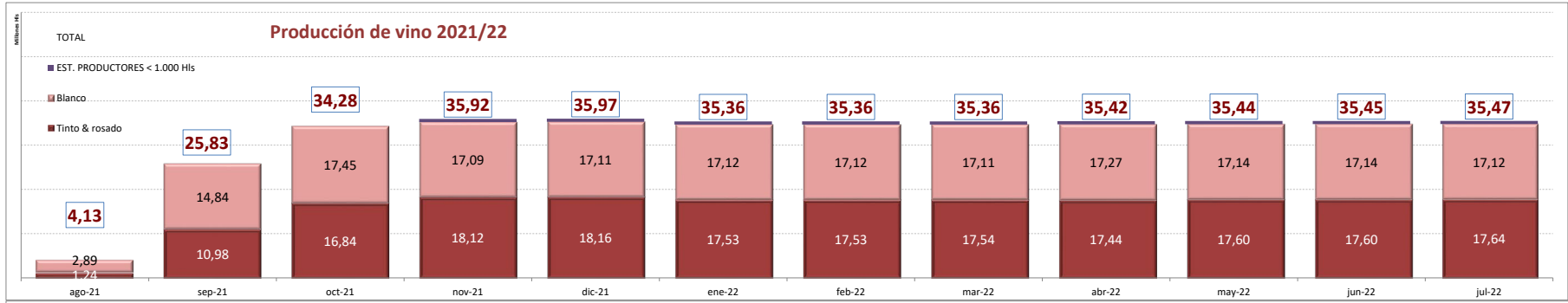


Campaña 2021/2022

Campaña 2022/2023

Fuente: INFOVI; elaboración OeMV

| PRODUCCIÓN UVA (millones de Kg) | Campaña 2020/2021 | | | | | | | | | | | | Campaña 2021/2022 | | | | | | | | | | | | | |
|----------------------------------|-------------------|------------|------------|------------|------------|------------|------------|------------|------------|------------|------------|------------|-------------------|------------|------------|------------|------------|------------|------------|------------|------------|------------|------------|------------|-----------|-----------|
| | ago-20 | sep-20 | oct-20 | nov-20 | dic-20 | ene-21 | feb-21 | mar-21 | abr-21 | may-21 | jun-21 | jul-21 | ago-21 | sep-21 | oct-21 | nov-21 | dic-21 | ene-22 | feb-22 | mar-22 | abr-22 | may-22 | jun-22 | jul-22 | ago-22 | |
| EN EL MES | 400,51 | 3.966,15 | 1.506,32 | 132,83 | 0,38 | 0,01 | 0,00 | 0,00 | 0,00 | 0,00 | 0,00 | 0,00 | 587,18 | 3.454,57 | 1.142,72 | 108,70 | 0,00 | 0,00 | 0,00 | 0,00 | 0,00 | 0,01 | 0,00 | 0,00 | 0,00 | 536,48 |
| Blanco | 310,74 | 2.251,80 | 792,29 | 24,62 | 0,01 | 0,01 | 0,00 | 0,00 | 0,00 | 0,00 | 0,00 | 0,00 | 425,45 | 2.042,15 | 375,70 | 15,48 | 0,00 | 0,00 | 0,00 | 0,00 | 0,00 | 0,00 | 0,00 | 0,00 | 0,00 | 381,00 |
| Tinto & rosado | 89,78 | 1.714,36 | 714,03 | 108,21 | 0,38 | 0,00 | 0,00 | 0,00 | 0,00 | 0,00 | 0,00 | 0,00 | 161,74 | 1.412,42 | 767,02 | 93,22 | 0,00 | 0,00 | 0,00 | 0,00 | 0,00 | 0,00 | 0,00 | 0,00 | 0,00 | 155,48 |
| EN LA CAMPAÑA | 400,51 | 4.366,67 | 5.843,36 | 6.087,92 | 6.095,20 | 6.564,24 | 6.105,80 | 6.105,80 | 6.105,80 | 6.105,80 | 6.105,80 | 6.105,80 | 587,18 | 4.041,81 | 5.197,45 | 5.389,85 | 5.312,92 | 5.312,92 | 5.313,19 | 5.313,45 | 5.313,92 | 5.321,96 | 5.321,96 | 5.321,96 | 536,48 | |
| Blanco | 310,74 | 2.562,53 | 3.274,08 | 3.314,75 | 3.320,58 | 3.786,47 | 3.320,92 | 3.320,92 | 3.320,92 | 3.320,92 | 3.320,92 | 3.320,92 | 425,45 | 2.467,57 | 2.879,87 | 2.876,14 | 2.878,07 | 2.878,07 | 2.878,07 | 2.878,10 | 2.878,27 | 2.883,85 | 2.883,85 | 2.883,52 | 381,00 | |
| Tinto & rosado | 89,78 | 1.804,14 | 2.569,28 | 2.689,89 | 2.691,34 | 2.694,49 | 2.696,14 | 2.696,14 | 2.696,14 | 2.696,14 | 2.696,14 | 2.696,14 | 161,74 | 1.574,24 | 2.317,58 | 2.414,37 | 2.335,51 | 2.335,51 | 2.335,78 | 2.336,01 | 2.336,31 | 2.338,76 | 2.338,76 | 2.339,10 | 155,48 | |
| EST. PRODUCTORES < 1.000 Hs | | | | 83,28 | 83,28 | 83,28 | 88,75 | 88,75 | 88,75 | 88,75 | 88,75 | 88,75 | | | | 99,34 | 99,34 | 99,34 | 99,34 | 99,34 | 99,34 | 99,34 | 99,34 | 99,34 | 99,34 | |
| PRODUCCIÓN VINO (hl) | ago-20 | sep-20 | oct-20 | nov-20 | dic-20 | ene-21 | feb-21 | mar-21 | abr-21 | may-21 | jun-21 | jul-21 | ago-21 | sep-21 | oct-21 | nov-21 | dic-21 | ene-22 | feb-22 | mar-22 | abr-22 | may-22 | jun-22 | jul-22 | ago-22 | |
| EN EL MES | 2.714.540 | 25.184.806 | 10.586.267 | 1.391.810 | 7.079 | 3.743 | 4.348 | 20.124 | 8.251 | 6.932 | 5.667 | 6.075 | 4.128.275 | 21.631.514 | 8.349.103 | 1.172.181 | 5.139 | 5.370 | 3.127 | 3.153 | 5.081 | 5.467 | 12.903 | 7.684 | 3.738.997 | |
| Blanco | 2.046.073 | 12.749.050 | 4.435.074 | 534.120 | 2.292 | 1.524 | 2.447 | 18.772 | 6.362 | 5.073 | 4.037 | 4.285 | 2.893.193 | 11.896.445 | 2.434.416 | 444.915 | 4.103 | 4.086 | 1.951 | 2.289 | 3.712 | 2.289 | 1.214 | 6.673 | 6.442 | 2.641.021 |
| Tinto & rosado | 668.467 | 12.435.756 | 6.151.193 | 857.690 | 4.787 | 2.219 | 1.901 | 1.352 | 1.889 | 1.859 | 1.630 | 1.790 | 1.235.082 | 9.735.069 | 5.714.687 | 727.266 | 1.036 | 1.284 | 1.176 | 864 | 1.369 | 4.253 | 6.230 | 1.242 | 1.097.976 | |
| EN LA CAMPAÑA | 2.714.540 | 27.899.346 | 38.945.613 | 41.028.467 | 40.648.763 | 40.738.663 | 40.821.412 | 41.069.161 | 40.867.197 | 40.879.193 | 40.890.303 | 40.948.526 | 4.128.275 | 25.825.127 | 34.284.617 | 35.917.575 | 35.973.915 | 35.359.510 | 35.362.610 | 35.358.968 | 35.416.002 | 35.442.824 | 35.452.014 | 35.471.467 | 3.738.997 | |
| Blanco | 2.046.073 | 14.795.123 | 19.340.197 | 19.628.000 | 19.355.913 | 19.395.305 | 19.410.401 | 19.655.460 | 19.432.592 | 19.436.316 | 19.444.586 | 19.482.014 | 2.893.193 | 14.843.510 | 17.446.456 | 17.091.946 | 17.111.248 | 17.118.345 | 17.122.844 | 17.109.473 | 17.267.101 | 17.139.518 | 17.142.478 | 17.121.685 | 2.641.021 | |
| Tinto & rosado | 668.467 | 13.104.223 | 19.605.416 | 20.786.000 | 20.678.383 | 20.728.891 | 20.796.544 | 20.799.234 | 20.820.138 | 20.828.410 | 20.831.250 | 20.852.045 | 1.235.082 | 10.981.617 | 16.838.161 | 18.118.225 | 18.155.263 | 17.533.761 | 17.532.362 | 17.542.091 | 17.441.497 | 17.595.902 | 17.602.132 | 17.642.378 | 1.097.976 | |
| EST. PRODUCTORES < 1.000 Hs | | | | 614.467 | 614.467 | 614.467 | 614.467 | 614.467 | 614.467 | 614.467 | 614.467 | 614.467 | | | | 707.404 | 707.404 | 707.404 | 707.404 | 707.404 | 707.404 | 707.404 | 707.404 | 707.404 | 707.404 | |
| RENDIMIENTO UVA / VINO (tr / hl) | ago-20 | sep-20 | oct-20 | nov-20 | dic-20 | ene-21 | feb-21 | mar-21 | abr-21 | may-21 | jun-21 | jul-21 | ago-21 | sep-21 | oct-21 | nov-21 | dic-21 | ene-22 | feb-22 | mar-22 | abr-22 | may-22 | jun-22 | jul-22 | ago-22 | |
| EN EL MES | 0,68 | 0,63 | 0,70 | 1,05 | 1,85 | 43,73 | --- | --- | --- | --- | --- | --- | 0,70 | 0,63 | 0,71 | 1,08 | 145,17 | --- | --- | --- | --- | --- | --- | --- | 0,70 | |
| Blanco | 0,66 | 0,57 | 0,56 | 2,17 | 38,94 | 18,45 | --- | --- | --- | --- | --- | --- | 0,68 | 0,58 | 0,65 | 2,87 | 418,67 | --- | --- | --- | 74,20 | --- | --- | --- | 0,69 | |
| Tinto & rosado | 0,74 | 0,73 | 0,86 | 0,79 | 1,27 | 739,67 | --- | --- | --- | --- | --- | --- | 0,76 | 0,69 | 0,75 | 0,78 | 40,47 | --- | --- | --- | --- | --- | --- | --- | --- | |
| EN LA CAMPAÑA | 0,68 | 0,64 | 0,67 | 0,67 | 0,67 | 0,62 | 0,67 | 0,67 | 0,67 | 0,67 | 0,67 | 0,67 | 0,70 | 0,64 | 0,66 | 0,67 | 0,68 | 0,67 | 0,67 | 0,67 | 0,67 | 0,67 | 0,67 | 0,67 | 0,70 | |
| Blanco | 0,66 | 0,58 | 0,59 | 0,59 | 0,58 | 0,51 | 0,58 | 0,59 | 0,59 | 0,59 | 0,59 | 0,59 | 0,68 | 0,60 | 0,61 | 0,59 | 0,59 | 0,59 | 0,59 | 0,59 | 0,60 | 0,59 | 0,59 | 0,59 | 0,69 | |
| Tinto & rosado | 0,74 | 0,73 | 0,76 | 0,77 | 0,77 | 0,77 | 0,77 | 0,77 | 0,77 | 0,77 | 0,77 | 0,77 | 0,76 | 0,70 | 0,73 | 0,75 | 0,78 | 0,75 | 0,75 | 0,75 | 0,75 | 0,75 | 0,75 | 0,75 | 0,71 | |



ago-22

sep-22

oct-22

nov-22

dic-22

ene-23

feb-23

mar-23

abr-23

may-23

jun-23

jul-23

SALIDAS A DESTILERIA Y VINAGRERIA

Fuente: INFOVI; elaboración OeMV

Interprofesional del
VINO DE
ESPAÑA

Campaña
2020/2021

Campaña
2021/2022

Campaña
2022/2023

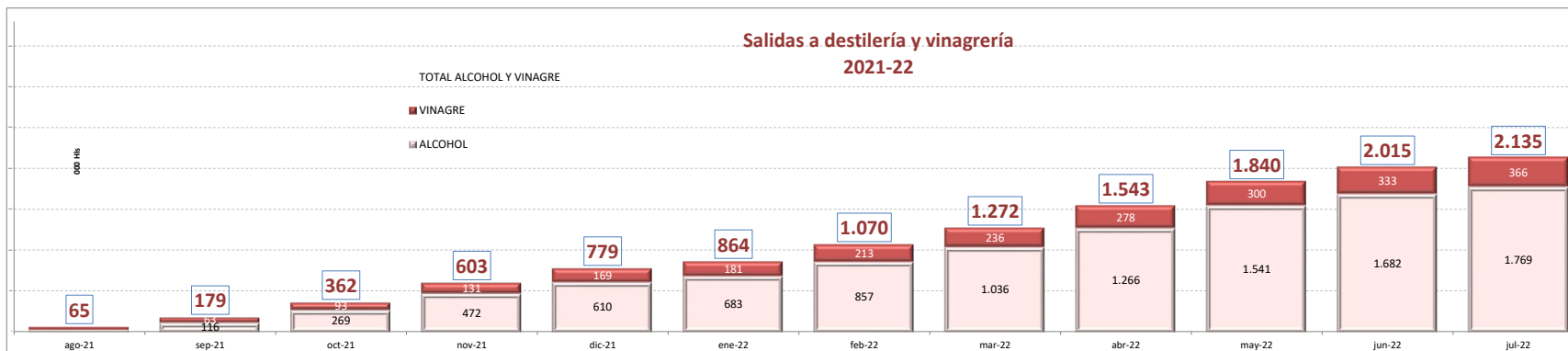
MES A MES

| ALCOHOL Y VINAGRE | ago-20 | sep-20 | oct-20 | nov-20 | dic-20 | ene-21 | feb-21 | mar-21 | abr-21 | may-21 | jun-21 | jul-21 | ago-21 | sep-21 | oct-21 | nov-21 | dic-21 | ene-22 | feb-22 | mar-22 | abr-22 | may-22 | jun-22 | jul-22 | ago-22 |
|--------------------------------|----------------|----------------|----------------|----------------|----------------|----------------|----------------|----------------|----------------|----------------|----------------|----------------|---------------|----------------|----------------|----------------|----------------|---------------|----------------|----------------|----------------|----------------|----------------|----------------|---------------|
| ALCOHOL | 636.000 | 72.200 | 178.737 | 200.843 | 76.451 | 126.881 | 240.471 | 404.974 | 324.329 | 265.214 | 279.352 | 236.842 | 28.517 | 87.463 | 153.382 | 202.334 | 137.973 | 73.471 | 173.813 | 179.196 | 229.631 | 274.850 | 141.040 | 87.328 | 16.493 |
| Tinto & rosado | 224.000 | 10.700 | 13.151 | 39.158 | 15.406 | 31.426 | 41.151 | 73.839 | 66.158 | 71.870 | 96.643 | 75.715 | 14.236 | 36.733 | 17.836 | 38.185 | 53.961 | 28.203 | 71.459 | 103.489 | 93.859 | 164.405 | 59.097 | 42.227 | 7.370 |
| Blanco | 412.000 | 61.500 | 165.586 | 161.685 | 61.045 | 95.455 | 199.320 | 331.135 | 258.171 | 193.344 | 182.709 | 161.127 | 14.281 | 50.730 | 135.546 | 164.149 | 84.012 | 45.268 | 102.354 | 75.707 | 135.772 | 110.445 | 81.943 | 45.101 | 9.123 |
| VINAGRE | 35.112 | 29.492 | 44.722 | 29.538 | 41.908 | 38.952 | 32.153 | 36.908 | 34.717 | 30.377 | 37.033 | 22.745 | 36.069 | 26.627 | 29.901 | 38.220 | 38.167 | 12.153 | 31.598 | 23.482 | 41.361 | 22.129 | 33.471 | 32.948 | 25.365 |
| Tinto & rosado | 467 | 5.179 | 2.632 | 1.699 | 1.722 | 2.856 | 2.836 | 6.553 | 4.272 | 2.558 | 5.706 | 674 | 6.166 | 5.098 | 1.585 | 3.494 | 1.074 | 720 | 9.833 | 4.760 | 6.430 | 2.095 | 3.029 | 3.183 | 3.370 |
| Blanco | 34.645 | 24.313 | 42.090 | 27.839 | 40.186 | 36.096 | 29.317 | 30.355 | 30.445 | 27.819 | 31.327 | 22.071 | 29.903 | 21.529 | 28.316 | 34.726 | 37.093 | 11.433 | 21.765 | 18.722 | 34.931 | 20.034 | 30.442 | 29.765 | 21.995 |
| TOTAL ALCOHOL Y VINAGRE | 671.112 | 101.692 | 223.459 | 230.381 | 118.359 | 165.833 | 272.624 | 441.882 | 359.046 | 295.591 | 316.385 | 259.587 | 64.586 | 114.090 | 183.283 | 240.554 | 176.140 | 85.624 | 205.411 | 202.678 | 270.992 | 296.979 | 174.511 | 120.276 | 41.858 |

-96% 21% -14% 1% 80% -42% -28% -56% -29% 4% -50% -63% -42%

ACUMULADO EN LA CAMPAÑA

| ALCOHOL Y VINAGRE | ago-20 | sep-20 | oct-20 | nov-20 | dic-20 | ene-21 | feb-21 | mar-21 | abr-21 | may-21 | jun-21 | jul-21 | ago-21 | sep-21 | oct-21 | nov-21 | dic-21 | ene-22 | feb-22 | mar-22 | abr-22 | may-22 | jun-22 | jul-22 | ago-22 |
|--------------------------------|----------------|----------------|----------------|------------------|------------------|------------------|------------------|------------------|------------------|------------------|------------------|------------------|---------------|----------------|----------------|----------------|----------------|----------------|------------------|------------------|------------------|------------------|------------------|------------------|---------------|
| ALCOHOL | 636.000 | 708.200 | 886.937 | 1.087.780 | 1.164.231 | 1.291.112 | 1.531.583 | 1.936.557 | 2.260.886 | 2.526.100 | 2.805.452 | 3.042.294 | 28.517 | 115.980 | 269.362 | 471.696 | 609.669 | 683.140 | 856.953 | 1.036.149 | 1.265.780 | 1.540.630 | 1.681.670 | 1.768.998 | 16.493 |
| Tinto & rosado | 224.000 | 234.700 | 247.851 | 287.009 | 302.415 | 333.841 | 374.992 | 448.831 | 514.989 | 586.859 | 683.502 | 759.217 | 14.236 | 50.969 | 68.805 | 106.990 | 160.951 | 189.154 | 260.613 | 364.102 | 457.961 | 622.366 | 681.463 | 723.690 | 7.370 |
| Blanco | 412.000 | 473.500 | 639.086 | 800.771 | 861.816 | 957.271 | 1.156.591 | 1.487.726 | 1.745.897 | 1.939.241 | 2.121.950 | 2.283.077 | 14.281 | 65.011 | 200.557 | 364.706 | 448.718 | 493.986 | 596.340 | 672.047 | 807.819 | 918.264 | 1.000.207 | 1.045.308 | 9.123 |
| VINAGRE | 35.112 | 64.604 | 109.326 | 138.864 | 180.772 | 219.324 | 251.877 | 288.785 | 323.502 | 353.879 | 390.912 | 413.657 | 36.069 | 62.696 | 92.597 | 130.817 | 168.984 | 181.137 | 212.735 | 236.217 | 277.578 | 299.707 | 333.178 | 366.126 | 25.365 |
| Tinto & rosado | 467 | 5.646 | 8.278 | 9.977 | 11.699 | 14.155 | 17.391 | 23.944 | 28.216 | 30.774 | 36.480 | 37.154 | 6.166 | 11.264 | 12.849 | 16.343 | 17.417 | 18.137 | 27.970 | 32.730 | 39.160 | 41.255 | 44.284 | 47.467 | 3.370 |
| Blanco | 34.645 | 58.958 | 101.048 | 128.887 | 169.073 | 205.169 | 234.486 | 264.841 | 295.286 | 323.105 | 354.432 | 376.503 | 29.903 | 51.432 | 79.748 | 114.474 | 151.567 | 163.000 | 184.765 | 203.487 | 238.418 | 258.452 | 288.894 | 318.659 | 21.995 |
| TOTAL ALCOHOL Y VINAGRE | 671.112 | 772.804 | 996.263 | 1.226.644 | 1.345.003 | 1.510.436 | 1.783.460 | 2.225.342 | 2.584.388 | 2.879.979 | 3.196.364 | 3.455.951 | 64.586 | 178.676 | 361.959 | 602.513 | 778.653 | 864.277 | 1.069.688 | 1.272.366 | 1.543.358 | 1.840.337 | 2.014.848 | 2.135.124 | 41.858 |



SALIDAS OPERACIONES PROPIAS VINO Y TIPO OPERADOR

Fuente: INFOVI; elaboración OeMv

Campaña 2021/2022

Interprofesional del
VINO DE
ESPAÑA

Campaña
2022/2023

MES A MES

| SALIDAS OP(hl) | ago-21 | sep-21 | oct-21 | nov-21 | dic-21 | ene-22 | feb-22 | mar-22 | abr-22 | may-22 | jun-22 | jul-22 | ago-22 | Var % |
|----------------|---------|---------|--------|--------|--------|---------|---------|---------|---------|---------|---------|---------|---------|-------|
| VINO | 107.237 | 110.459 | 95.552 | 98.921 | 72.139 | 105.297 | 103.717 | 110.956 | 130.988 | 161.978 | 140.837 | 111.361 | 110.711 | 3,2% |
| Tinto & rosado | 61.101 | 56.985 | 42.064 | 39.986 | 24.288 | 45.987 | 54.011 | 55.045 | 67.759 | 79.506 | 84.980 | 70.746 | 64.866 | 6,2% |
| Blanco | 46.136 | 53.474 | 53.488 | 58.935 | 47.851 | 59.310 | 49.706 | 55.911 | 63.229 | 82.472 | 55.857 | 40.615 | 45.845 | -0,6% |

| SALIDAS OP(hl) | ago-21 | sep-21 | oct-21 | nov-21 | dic-21 | ene-22 | feb-22 | mar-22 | abr-22 | may-22 | jun-22 | jul-22 | ago-22 | Var % |
|------------------------|---------|---------|--------|--------|--------|---------|---------|---------|---------|---------|---------|---------|---------|-------|
| VINO | 107.237 | 110.459 | 95.552 | 98.921 | 72.139 | 105.297 | 103.717 | 110.956 | 130.988 | 161.978 | 140.837 | 111.361 | 110.711 | 3,2% |
| Productores > 1.000 hl | 79.459 | 80.227 | 74.531 | 75.449 | 50.888 | 78.815 | 75.419 | 85.062 | 102.800 | 128.846 | 102.839 | 74.887 | 81.209 | 2,2% |
| Almacenistas | 27.778 | 30.232 | 21.021 | 23.472 | 21.251 | 26.482 | 28.298 | 25.894 | 28.188 | 33.132 | 37.998 | 36.474 | 29.502 | 6,2% |

ACUMULADO EN LA CAMPAÑA

| SALIDAS OP(hl) | ago-21 | sep-21 | oct-21 | nov-21 | dic-21 | ene-22 | feb-22 | mar-22 | abr-22 | may-22 | jun-22 | jul-22 | ago-22 | Var % |
|----------------|---------|---------|---------|---------|---------|---------|---------|---------|---------|-----------|-----------|-----------|---------|-------|
| VINO | 107.237 | 217.696 | 313.248 | 412.169 | 484.308 | 589.605 | 693.322 | 804.278 | 935.266 | 1.097.244 | 1.238.081 | 1.349.104 | 110.711 | 3,2% |
| Tinto & rosado | 61.101 | 118.086 | 160.150 | 200.136 | 224.424 | 270.411 | 324.422 | 379.467 | 447.226 | 526.732 | 611.712 | 679.373 | 64.866 | 6,2% |
| Blanco | 46.136 | 99.610 | 153.098 | 212.033 | 259.884 | 319.194 | 368.900 | 424.811 | 488.040 | 570.512 | 626.369 | 669.731 | 45.845 | -0,6% |

| SALIDAS OP(hl) | ago-21 | sep-21 | oct-21 | nov-21 | dic-21 | ene-22 | feb-22 | mar-22 | abr-22 | may-22 | jun-22 | jul-22 | ago-22 | Var % |
|------------------------|---------|---------|---------|---------|---------|---------|---------|---------|---------|-----------|-----------|-----------|---------|-------|
| VINO | 107.237 | 217.696 | 313.248 | 412.169 | 484.308 | 589.605 | 693.322 | 804.278 | 935.266 | 1.097.244 | 1.238.081 | 1.349.104 | 110.711 | 3,2% |
| Productores > 1.000 hl | 79.459 | 159.686 | 234.217 | 309.666 | 360.554 | 439.369 | 514.788 | 599.850 | 702.650 | 831.496 | 934.335 | 1.006.317 | 81.209 | 2,2% |
| Almacenistas | 27.778 | 58.010 | 79.031 | 102.503 | 123.754 | 150.236 | 178.534 | 204.428 | 232.616 | 265.748 | 303.746 | 342.787 | 29.502 | 6,2% |

EXPORTACIONES ESPAÑOLAS DE VINO

Fuente: AEAT elaboración OeMv



EXPORTACIONES MENSUALES

| VOLUMEN (mill ltrs) | jul-20 | ago-20 | sep-20 | oct-20 | nov-20 | dic-20 | ene-21 | feb-21 | mar-21 | abr-21 | may-21 | jun-21 | jul-21 | ago-21 | sep-21 | oct-21 | nov-21 | dic-21 | ene-22 | feb-22 | mar-22 | abr-22 | may-22 | jun-22 | jul-22 |
|---------------------|--------|--------|--------|--------|--------|--------|--------|--------|--------|--------|--------|--------|--------|--------|--------|--------|--------|--------|--------|--------|--------|--------|--------|--------|--------|
| VINO | 192,8 | 151,5 | 163,2 | 189,1 | 197,5 | 168,7 | 150,2 | 187,5 | 210,1 | 194,3 | 193,2 | 212,0 | 214,9 | 189,2 | 197,4 | 196,5 | 201,9 | 151,4 | 158,3 | 168,0 | 145,3 | 167,3 | 192,1 | 190,7 | 182,6 |
| Licor | 1,3 | 1,0 | 1,8 | 2,8 | 2,4 | 2,5 | 1,0 | 1,3 | 1,8 | 1,4 | 1,8 | 1,7 | 1,7 | 1,0 | 2,1 | 2,4 | 2,0 | 0,9 | 1,0 | 1,1 | 0,8 | 1,5 | 1,0 | 1,3 | 1,4 |
| Espumosos y aguja | 21,0 | 15,1 | 19,4 | 18,4 | 21,9 | 13,7 | 9,1 | 11,8 | 15,2 | 15,2 | 16,6 | 19,6 | 19,0 | 15,1 | 19,2 | 19,2 | 24,6 | 16,2 | 10,6 | 13,7 | 14,1 | 14,2 | 19,4 | 20,0 | 20,4 |
| Envasados | 63,1 | 49,1 | 58,7 | 65,5 | 67,7 | 61,5 | 49,1 | 59,0 | 72,3 | 62,0 | 58,9 | 67,9 | 65,4 | 54,5 | 58,4 | 58,4 | 76,1 | 54,7 | 46,2 | 51,2 | 40,9 | 52,2 | 62,7 | 61,4 | 59,9 |
| BIB | 5,0 | 4,1 | 3,5 | 4,4 | 4,6 | 3,3 | 3,1 | 5,3 | 6,0 | 5,2 | 3,7 | 4,3 | 4,1 | 3,5 | 4,0 | 4,2 | 4,9 | 3,5 | 3,6 | 3,7 | 2,7 | 5,2 | 5,4 | 5,4 | 4,9 |
| Granel | 102,4 | 82,2 | 79,8 | 97,9 | 101,0 | 87,6 | 88,0 | 110,1 | 114,8 | 110,5 | 112,1 | 118,5 | 124,8 | 115,0 | 113,7 | 108,9 | 94,2 | 76,1 | 96,9 | 98,3 | 86,8 | 94,4 | 103,6 | 102,7 | 95,9 |

| VALOR (mill €) | jul-20 | ago-20 | sep-20 | oct-20 | nov-20 | dic-20 | ene-21 | feb-21 | mar-21 | abr-21 | may-21 | jun-21 | jul-21 | ago-21 | sep-21 | oct-21 | nov-21 | dic-21 | ene-22 | feb-22 | mar-22 | abr-22 | may-22 | jun-22 | jul-22 |
|-------------------|--------|--------|--------|--------|--------|--------|--------|--------|--------|--------|--------|--------|--------|--------|--------|--------|--------|--------|--------|--------|--------|--------|--------|--------|--------|
| VINO | 252,35 | 182,69 | 232,55 | 269,01 | 270,26 | 213,31 | 169,49 | 205,01 | 263,88 | 238,01 | 246,55 | 255,89 | 257,65 | 208,13 | 260,14 | 269,99 | 289,89 | 214,69 | 196,74 | 225,05 | 202,33 | 251,16 | 285,37 | 274,61 | 264,80 |
| Licor | 4,7 | 3,9 | 6,8 | 10,9 | 8,5 | 5,8 | 3,6 | 4,0 | 6,4 | 4,6 | 6,2 | 5,0 | 6,0 | 4,7 | 9,4 | 9,7 | 7,9 | 4,3 | 3,4 | 3,4 | 2,8 | 5,2 | 4,4 | 5,0 | 5,0 |
| Espumosos y aguja | 43,7 | 27,7 | 42,0 | 47,2 | 50,1 | 34,6 | 22,3 | 27,2 | 36,9 | 37,3 | 42,2 | 49,0 | 47,6 | 40,2 | 50,7 | 50,8 | 56,0 | 41,2 | 26,8 | 35,3 | 35,3 | 38,0 | 49,7 | 53,1 | 52,4 |
| Envasados | 152,9 | 111,2 | 145,6 | 165,8 | 166,2 | 135,2 | 106,8 | 126,7 | 172,4 | 149,6 | 152,5 | 155,5 | 155,8 | 120,4 | 154,2 | 164,3 | 181,8 | 130,9 | 119,9 | 136,5 | 121,2 | 157,2 | 174,6 | 160,4 | 155,6 |
| BIB | 6,3 | 4,9 | 4,0 | 5,1 | 5,7 | 4,2 | 4,1 | 6,2 | 7,0 | 6,5 | 5,3 | 5,5 | 5,1 | 4,5 | 4,9 | 5,0 | 6,0 | 4,6 | 4,5 | 4,9 | 4,0 | 6,7 | 6,7 | 7,3 | 6,6 |
| Granel | 44,8 | 34,9 | 34,2 | 39,9 | 39,7 | 33,5 | 32,7 | 40,9 | 41,2 | 40,0 | 40,3 | 40,9 | 43,2 | 38,4 | 40,9 | 40,2 | 38,3 | 33,7 | 42,1 | 44,9 | 39,0 | 44,1 | 49,9 | 48,9 | 45,3 |

| PRECIO MEDIO (€/l) | jul-20 | ago-20 | sep-20 | oct-20 | nov-20 | dic-20 | ene-21 | feb-21 | mar-21 | abr-21 | may-21 | jun-21 | jul-21 | ago-21 | sep-21 | oct-21 | nov-21 | dic-21 | ene-22 | feb-22 | mar-22 | abr-22 | may-22 | jun-22 | jul-22 |
|--------------------|--------|--------|--------|--------|--------|--------|--------|--------|--------|--------|--------|--------|--------|--------|--------|--------|--------|--------|--------|--------|--------|--------|--------|--------|--------|
| VINO | 1,31 | 1,21 | 1,42 | 1,42 | 1,37 | 1,26 | 1,13 | 1,09 | 1,26 | 1,22 | 1,28 | 1,21 | 1,20 | 1,10 | 1,32 | 1,37 | 1,44 | 1,42 | 1,24 | 1,34 | 1,39 | 1,50 | 1,49 | 1,44 | 1,45 |
| Licor | 3,45 | 3,92 | 3,79 | 3,94 | 3,55 | 2,36 | 3,71 | 3,14 | 3,61 | 3,21 | 3,49 | 2,87 | 3,58 | 4,49 | 4,40 | 3,99 | 3,88 | 4,69 | 3,54 | 3,11 | 3,65 | 3,57 | 4,42 | 3,96 | 3,52 |
| Espumosos y aguja | 2,09 | 1,84 | 2,17 | 2,56 | 2,29 | 2,52 | 2,45 | 2,29 | 2,44 | 2,46 | 2,54 | 2,51 | 2,51 | 2,66 | 2,65 | 2,64 | 2,28 | 2,54 | 2,52 | 2,57 | 2,50 | 2,68 | 2,56 | 2,66 | 2,56 |
| Envasados | 2,42 | 2,26 | 2,48 | 2,53 | 2,46 | 2,20 | 2,18 | 2,15 | 2,38 | 2,41 | 2,59 | 2,29 | 2,38 | 2,21 | 2,64 | 2,66 | 2,39 | 2,39 | 2,60 | 2,67 | 2,96 | 3,01 | 2,79 | 2,61 | 2,60 |
| BIB | 1,26 | 1,20 | 1,14 | 1,15 | 1,24 | 1,27 | 1,33 | 1,19 | 1,17 | 1,24 | 1,41 | 1,26 | 1,24 | 1,26 | 1,24 | 1,19 | 1,22 | 1,31 | 1,27 | 1,33 | 1,49 | 1,28 | 1,24 | 1,35 | 1,34 |
| Granel | 0,44 | 0,42 | 0,43 | 0,41 | 0,39 | 0,38 | 0,37 | 0,37 | 0,36 | 0,36 | 0,36 | 0,34 | 0,35 | 0,33 | 0,36 | 0,37 | 0,41 | 0,44 | 0,43 | 0,46 | 0,45 | 0,47 | 0,48 | 0,48 | 0,47 |

EXPORTACIONES INTERANUALES

| VOLUMEN (mill ltrs) | jul-20 | ago-20 | sep-20 | oct-20 | nov-20 | dic-20 | ene-21 | feb-21 | mar-21 | abr-21 | may-21 | jun-21 | jul-21 | ago-21 | sep-21 | oct-21 | nov-21 | dic-21 | ene-22 | feb-22 | mar-22 | abr-22 | may-22 | jun-22 | jul-22 |
|---------------------|---------|---------|---------|---------|---------|---------|---------|---------|---------|---------|---------|---------|---------|---------|---------|---------|---------|---------|---------|---------|---------|---------|---------|---------|---------|
| VINO | 2.010,8 | 1.995,7 | 1.985,3 | 1.968,1 | 1.996,5 | 2.017,2 | 2.004,7 | 2.034,4 | 2.083,1 | 2.123,4 | 2.165,6 | 2.210,0 | 2.232,1 | 2.269,8 | 2.303,9 | 2.311,4 | 2.315,8 | 2.298,5 | 2.306,5 | 2.287,1 | 2.222,3 | 2.195,3 | 2.194,2 | 2.173,0 | 2.140,6 |
| Licor | 16,6 | 16,3 | 15,9 | 16,6 | 17,3 | 18,3 | 18,3 | 18,9 | 19,4 | 19,6 | 20,1 | 20,7 | 21,0 | 21,1 | 21,4 | 21,1 | 20,7 | 19,2 | 19,2 | 19,0 | 18,0 | 17,2 | 16,7 | 16,7 | 16,5 |
| Espumosos y aguja | 192,7 | 193,8 | 194,7 | 193,3 | 194,7 | 192,5 | 184,9 | 184,0 | 184,9 | 187,8 | 193,3 | 196,9 | 194,9 | 194,9 | 194,7 | 195,5 | 198,2 | 200,7 | 202,2 | 204,1 | 203,1 | 202,0 | 204,8 | 205,3 | 206,7 |
| Envasados | 701,3 | 699,6 | 695,8 | 688,5 | 693,6 | 702,1 | 698,6 | 701,5 | 717,9 | 722,1 | 727,7 | 734,7 | 737,0 | 742,4 | 742,0 | 738,4 | 746,8 | 740,0 | 737,1 | 729,3 | 697,9 | 688,1 | 691,9 | 685,4 | 679,9 |
| BIB | 43,5 | 45,2 | 46,0 | 47,8 | 49,3 | 50,5 | 50,8 | 53,1 | 55,3 | 55,9 | 54,5 | 52,7 | 51,8 | 51,2 | 51,7 | 51,4 | 51,7 | 51,9 | 52,3 | 50,8 | 47,5 | 47,5 | 49,2 | 50,2 | 51,0 |
| Granel | 1.056,7 | 1.040,9 | 1.033,0 | 1.022,0 | 1.041,7 | 1.053,8 | 1.052,1 | 1.076,9 | 1.105,6 | 1.137,9 | 1.170,0 | 1.204,9 | 1.227,4 | 1.260,2 | 1.294,1 | 1.305,1 | 1.298,4 | 1.286,8 | 1.295,7 | 1.283,9 | 1.255,8 | 1.239,7 | 1.231,1 | 1.215,4 | 1.186,5 |

| VALOR (mill €) | jul-20 | ago-20 | sep-20 | oct-20 | nov-20 | dic-20 | ene-21 | feb-21 | mar-21 | abr-21 | may-21 | jun-21 | jul-21 | ago-21 | sep-21 | oct-21 | nov-21 | dic-21 | ene-22 | feb-22 | mar-22 | abr-22 | may-22 | jun-22 | jul-22 |
|-------------------|---------|---------|---------|---------|---------|---------|---------|---------|---------|---------|---------|---------|---------|---------|---------|---------|---------|---------|---------|---------|---------|---------|---------|---------|---------|
| VINO | 2.628,8 | 2.629,6 | 2.621,6 | 2.603,1 | 2.626,5 | 2.629,4 | 2.592,4 | 2.600,5 | 2.648,5 | 2.689,5 | 2.752,2 | 2.799,0 | 2.804,3 | 2.829,7 | 2.857,3 | 2.858,3 | 2.877,9 | 2.879,3 | 2.906,6 | 2.926,6 | 2.865,1 | 2.878,2 | 2.917,0 | 2.935,8 | 2.942,9 |
| Licor | 58,3 | 58,2 | 57,0 | 59,5 | 61,7 | 62,3 | 61,5 | 62,8 | 65,4 | 66,8 | 69,3 | 70,4 | 71,7 | 72,4 | 75,0 | 73,8 | 73,1 | 71,7 | 71,5 | 70,8 | 67,3 | 67,9 | 66,0 | 66,0 | 65,0 |
| Espumosos y aguja | 443,8 | 438,4 | 433,7 | 427,6 | 426,5 | 422,5 | 412,9 | 411,1 | 414,5 | 424,1 | 441,7 | 460,3 | 464,2 | 476,6 | 485,4 | 489,0 | 494,9 | 501,5 | 506,0 | 514,1 | 512,6 | 513,2 | 520,7 | 524,7 | 529,5 |
| Envasados | 1.617,2 | 1.623,6 | 1.621,0 | 1.608,6 | 1.623,9 | 1.629,3 | 1.609,2 | 1.613,5 | 1.650,6 | 1.676,4 | 1.714,4 | 1.740,3 | 1.743,3 | 1.752,4 | 1.761,0 | 1.759,5 | 1.775,1 | 1.770,8 | 1.783,9 | 1.793,7 | 1.742,5 | 1.750,2 | 1.772,3 | 1.777,2 | 1.777,0 |
| BIB | 56,5 | 58,2 | 58,4 | 59,8 | 61,4 | 62,6 | 62,9 | 64,9 | 67,1 | 67,6 | 66,7 | 64,9 | 63,7 | 63,3 | 64,2 | 64,1 | 64,4 | 64,7 | 65,1 | 63,8 | 60,8 | 61,0 | 62,5 | 64,2 | 65,7 |
| Granel | 452,9 | 451,2 | 451,5 | 447,6 | 453,0 | 452,8 | 445,9 | 448,1 | 450,9 | 454,7 | 460,2 | 463,0 | 461,5 | 464,9 | 471,7 | 471,9 | 470,4 | 470,6 | 480,1 | 484,1 | 481,9 | 485,9 | 495,5 | 503,6 | 505,7 |

| PRECIO MEDIO (€/l) | jul-20 | ago-20 | sep-20 | oct-20 | nov-20 | dic-20 | ene-21 | feb-21 | mar-21 | abr-21 | may-21 | jun-21 | jul-21 | ago-21 | sep-21 | oct-21 | nov-21 | dic-21 | ene-22 | feb-22 | mar-22 | abr-22 | may-22 | jun-22 | jul-22 |
|--------------------|--------|--------|--------|--------|--------|--------|--------|--------|--------|--------|--------|--------|--------|--------|--------|--------|--------|--------|--------|--------|--------|--------|--------|--------|--------|
| VINO | 1,31 | 1,32 | 1,32 | 1,32 | 1,32 | 1,30 | 1,29 | 1,28 | 1,27 | 1,27 | 1,27 | 1,27 | 1,26 | 1,25 | 1,24 | 1,24 | 1,24 | 1,25 | 1,26 | 1,28 | 1,29 | 1,31 | 1,33 | 1,35 | 1,37 |
| Licor | 3,52 | 3,57 | 3,58 | 3,59 | 3,56 | 3,40 | 3,36 | 3,33 | 3,37 | 3,40 | 3,45 | 3,39 | 3,41 | 3,43 | 3,50 | 3,50 | 3,53 | 3,74 | 3,73 | 3,73 | 3,74 | 3,77 | 3,84 | 3,94 | 3,95 |
| Espumosos y aguja | 2,30 | 2,26 | 2,23 | 2,21 | 2,19 | 2,19 | 2,23 | 2,23 | 2,24 | 2,26 | 2,28 | 2,34 | 2,38 | 2,45 | 2,49 | 2,50 | 2,50 | 2,50 | 2,50 | 2,52 | 2,52 | 2,54 | 2,54 | 2,56 | 2,56 |
| Envasados | 2,31 | 2,32 | 2,33 | 2,34 | 2,34 | 2,32 | 2,30 | 2,30 | 2,30 | 2,32 | 2,36 | 2,37 | 2,37 | 2,36 | 2,37 | 2,38 | 2,38 | 2,39 | 2,42 | 2,46 | 2,50 | 2,54 | 2,56 | 2,59 | 2,61 |
| BIB | 1,30 | 1,29 | 1,27 | 1,25 | 1,25 | 1,24 | 1,24 | 1,22 | 1,21 | 1,21 | 1,22 | 1,23 | 1,23 | 1,24 | 1,24 | 1,25 | 1,24 | 1,25 | 1,24 | 1,26 | 1,28 | 1,28 | 1,27 | 1,28 | 1,29 |
| Granel | 0,43 | 0,43 | 0,44 | 0,44 | 0,43 | 0,43 | 0,42 | 0,42 | 0,41 | 0,40 | 0,39 | 0,38 | 0,38 | 0,37 | 0,36 | 0,36 | 0,36 | 0,37 | 0,37 | 0,38 | 0,38 | 0,39 | 0,40 | 0,41 | 0,43 |

