



# Octubre

## INFORME ECONÓMICO

MENSUAL 2021

---

Interprofesional del  
VINO DE  
ESPAÑA

Evolución  
mensual

**PÁG 02**

Análisis  
general

**PÁG 03**

Producción

**PÁG 04**

Variación de  
existencias

**PÁG 05**

Salidas a  
destilería y  
vinagrería

**PÁG 06**

Entradas y  
salidas  
nacionales

**PÁG 07**

Importaciones  
de vino en  
España

**PÁG 09**

Exportaciones  
de vino desde  
España

**PÁG 10**

Anexos

**PÁG 13**

# EVOLUCIÓN MENSUAL CAMPAÑA 2021/2022

## Producción

Infovi octubre 21

# 34.284.617

hl de vino producidos en los tres primeros meses de campaña (-12%).

Los datos del Infovi sitúan la producción de vino en los tres primeros meses de la campaña 2021/22 en 34,28M hl. Con respecto al mismo periodo de la campaña anterior, es un -12% inferior o 4,66M hl menos.

Se estima una producción de vino y mosto de entre 39 y 40 millones hl, lo que supondría una disminución de en torno el 15% con respecto a la campaña anterior, que se cerró en 46,5M de hl de vino y mosto.

## Existencias

Infovi octubre 21

# 66.790.199

hl de vino y mosto a 31 de octubre de 2021 (-8,1% respecto al 31 de octubre de 2020 o 5,8M hl menos).

De esos 66,8 Mhl, 60,5M hl (-6,3%), corresponden a existencias finales de vino y 6,3M hl (-22,2%), a existencias finales de mosto sin concentrar.

## Importaciones

OeMv septiembre 21

# 89.525

hl de vino (+4%) importados en los dos primeros meses de la campaña 2021/22.

Con datos de la AEAT disponibles hasta septiembre de 2021, las importaciones españolas de vino se situaron en los 89.525 hl (+4% o 3.749 hl más), en los dos primeros meses de campaña. El valor aumentó un +76%, hasta los 38,74M € (+16,7M €), al aumentar el precio medio un 69% hasta los 432 €/hl.

Este mayor aumento del valor y del precio medio se explica porque los productos de mayor valor añadido han aumentado, reduciéndose las compras de vino a granel, más económico.

## Alcohol / Vinagre

Infovi octubre 21

# 361.729



hl (-64%) se destinaron a destilería y vinagrería en los tres primeros meses de la campaña 2021/22

De esa cantidad, 269.132 hl (-70%) se destinaron a elaboración de alcohol y 92.597 hl (-15%), a la elaboración de vinagre.

Hay que recordar que en agosto de 2020 se destinaron 636.000 hl a destilería, tras la entrada en vigor, en junio de 2020 de una serie de medidas extraordinarias para hacer frente a la crisis de la COVID, entre las que se contemplaba la destilación de crisis para 2Mhl.

## Mercado interior

Est. Infovi / OeMv octubre 21



# 10.039.034

hl, es la estimación de consumo nacional de vino en el interanual a octubre de 2021 (+6% respecto al interanual a octubre de 2020).

La estimación de consumo nacional de vino vuelve a superar los 10M hl, lo que no ocurría desde agosto de 2020. La diferencia neta entre entradas y salidas de vino en las bodegas en el mes de octubre 2021 de 916.500 hl fue un 39,5% superior a la registrada en octubre de 2020.

## Exportaciones

OeMv septiembre 21

# 3.865.319

hl exportados en los dos primeros meses de campaña (+22% o 0,7M hl más).

Los datos de la AEAT disponibles hasta septiembre de 2021, muestran, un mes más, crecimiento de las exportaciones españolas de vino. En el mejor mes de septiembre de la serie en términos de valor, se facturaron 260,1M € (+12,5%). En volumen, fue el quinto mejor mes de la serie, con 2M hl (+20%).

En los dos primeros meses de la campaña 2021/22, se exportaron 3,9M hl (+22%) y se facturaron, 468,3M € (+13% o 52,9M € más)..

# ANÁLISIS GENERAL CAMPAÑA 2021/22

En el interanual a octubre de 2021, la **estimación de consumo** nacional de vino **vuelve a superar los 10 millones de hl** (+6%), tras 13 meses consecutivos por debajo de esta cifra. Los datos del INFOVI del mes de octubre, muestran una menor producción de vino (-12%), que se sitúa en los 34,3M hl, así como unas menores existencias finales de vino mosto, que se reducen en 5,8M hl, hasta situarse en los 66,8M hl.

En los tres primeros meses de la campaña 2021/22, la **producción** de vino se sitúa en los **34,3 millones de hl** de vino, cifra un -12% inferior a la registrada en el mismo periodo de la campaña anterior, o 4,7M hl menos. También son inferiores las **existencias finales a 31 de octubre de 2021**, que se situaron en los **66,8M hl** de vino y mosto (-8% o 5,8M hl menos).

En el mes de octubre de 2021, las **entradas** de vino de origen nacional en las bodegas españolas fueron un -14% inferiores a las registradas en octubre de 2020, reduciéndose en menor medida las **salidas** (-2,2%), lo que produce que la **diferencia neta** entre ambas aumente un 39,5%, hasta situarse en los 916.500 hl.

La **estimación de consumo nacional de vino**, se sitúa, en el interanual a octubre de 2021, en los **10 millones de hl**. Esta cifra es un 6% superior a la registrada en el interanual a octubre de 2020 y vuelve a superar la barrera de los 10 millones de hl, lo que no ocurría desde agosto de 2020.

En los tres primeros meses de campaña, se destinaron 361.729 hl (-64%) de vino a **destilería y vinagrería**. Cayó un 70% los destinado a la elaboración de alcohol, al incluirse en la comparación los datos del mes de agosto de 2020 en el que se destinaron 636.000 hl a este fin, por la destilación de crisis prevista para hacer frente a la crisis de la COVID.

Como novedad, los datos del INFOVI incluyen desde esta campaña 2021/22, las **salidas de vino para operaciones propias** (vino para elaboración de vinos aromatizados, vermouths, sangrías...) y que en los tres primeros meses de campaña fue de **313.248 hl**.

Un mes más se mantiene la excelente evolución de las **exportaciones españolas de vino**, con datos de la AEAT disponibles hasta septiembre de 2021 (+12,5% en valor y +20% en volumen). Esta buena evolución junto a la de meses anteriores, eleva las exportaciones en el interanual a septiembre de 2021 hasta los **23,1M hl** (+16,5%) por valor de **2.864 millones de euros** (+10,1%).

Por último, las **importaciones españolas de vino**, se situaron en los dos primeros meses de la campaña 2021/22, en los 89.525 hl (+4%), que suponen 3.749 hl más.




# PRODUCCIÓN

En los tres primeros meses de la campaña 2021/22 se produjeron **34,3M de hl** de vino, que suponen 4,65M hl menos que en los tres primeros meses de la campaña anterior (-11,9%).

El INFOVI sitúa la producción de vino, en los tres primeros meses de la campaña 2021/22 en los **34,28 millones de hl**, cifra un 11,9% inferior a la registrada en el mismo periodo de la campaña 2020/21, que se situó en los 38,9 millones de hl. Se prevé una producción que puede oscilar entre los 39 y 40 millones de hl de vino y mosto, lo que supondría una disminución de en torno el 15% con respecto a la campaña anterior, que se cerró en 46,5 millones de hl de vino y mosto.

De esos 34,3 millones hl de vino producidos de agosto a octubre de 2021, 17,4 millones de hl (+0,3%) corresponden a vino blanco y casi 11 millones de hl, a vinos tintos y rosados (-16%).

En lo que se refiere a la producción de uva en los dos primeros meses de la campaña 2021/22, los datos del INFOVI la sitúan en los 4.041,8 millones de kilos, cifra un 7,4% inferior a los 4.366,7 millones de kilos registrados en los dos primeros de la campaña anterior.



# VARIACIÓN DE EXISTENCIAS

A 31 de octubre de 2021, las existencias finales de vino y mosto eran de 66,8M hl (-8,1% o 5,8M hl menos).

Según los datos del INFOVI, las existencias finales de vino y mosto, a 31 de octubre de 2021 eran de **66,8M hl**, cifra un **-8,1% inferior** a la registrada a 31 de octubre de 2020. La media de las cinco últimas campañas, se sitúa en los 65,5 millones hl, luego los 66,8 millones hl de octubre de 2021 son un 1,9% superiores a esa media. De los 66,8 millones de hl, 60,5 millones hl corresponden a vino (-6,3%) y 6,3 millones hl, a mosto sin concentrar (-22,2%).



Por colores, de los 60,5 millones de hl de existencias finales de vino, 35,1 millones eran de vinos tintos y rosados (-3,9%) y 25,3 millones hl, de vinos blancos (-9,4%).

En cuanto al mosto sin concentrar, 1,5 millones hl era tinto y rosado (-6,4%) y 4,8 millones hl, blanco (-26,1%).



Por comunidades autónomas, Castilla-La Mancha se mantiene como la comunidad con mayores existencias finales, alcanzando los 30,37 millones de hl (45,5% del total de existencias de vino y mosto), seguida de Cataluña, con 6,94 millones de hl y de La Rioja, con 6,29 millones hl.

# SALIDAS DESTILERÍA Y VINAGRERÍA

En octubre de 2021 se destinaron **183.283 hl (-18%)** a destilería y vinagrería. De agosto a octubre 2021, esta cifra se situó en los 361.729 hl (-64%), de los que 269.132 hl fueron a destilería (-70%) y 92.597 hl, a vinagrería (-15%).

En el mes de octubre de 2021 se destinaron 153.382 hl de vino a destilería (-14%) y 29.901 hl de vino, a la elaboración de vinagre (-33%). Si añadimos los datos de los meses de agosto y septiembre, en los tres primeros meses de la campaña 2021/22 se destinaron, **361.729 hl** de vino a **elaboración de alcohol y de vinagre**, cifra **un -64%** respecto a los tres primeros meses de la campaña anterior (-634.534 hl). De esos 361.729 hl, 269.132 hl (-70%) fueron a destilería y 92.597 hl (-15%), a vinagrería.

En los tres primeros meses de campaña se destinaron 361.729 hl a destilería y vinagrería (-64%). Se redujo un -70% lo destinado a destilería, ya que en el mes de agosto de 2020 se destinaron 636.000 hl, tras la entrada en vigor de una destilación de crisis, en junio 2020, para 2M hl.



# ENTRADAS Y SALIDAS NACIONALES

La estimación de **consumo nacional** de vino en octubre de 2021, vuelve superar la barrera de los **10M hl**, después de 13 meses consecutivos por debajo.

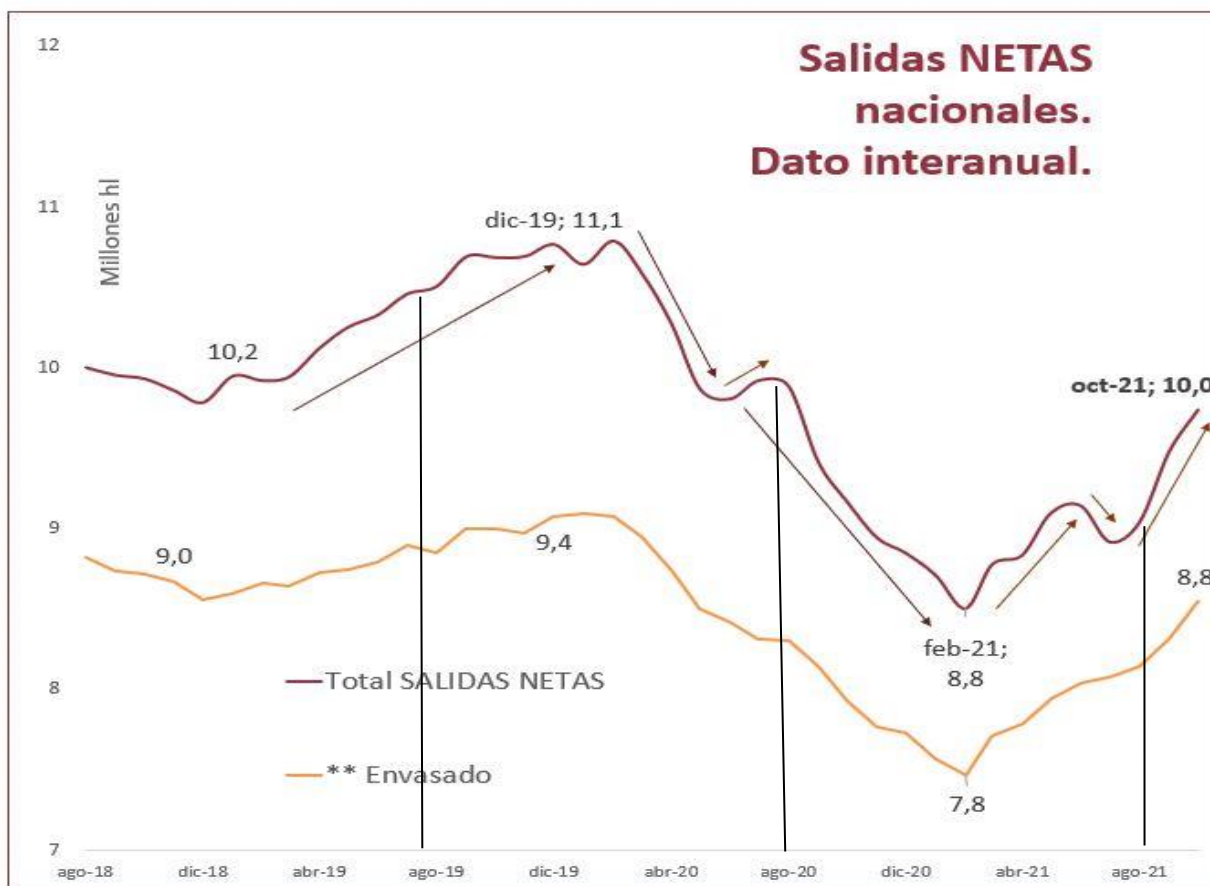
Según los datos del INFOVI del mes de octubre, repunta la estimación de consumo nacional de vino por tercer mes consecutivo, tras el descenso registrado en julio de 2021, que rompió la tendencia al alza registrada de marzo a junio de 2021. Se vuelven a superar los 10M hl, lo que no ocurría desde agosto de 2020.

En octubre de 2021, se redujeron un -14% las **entradas** de vino de origen nacional en las bodegas españolas, hasta situarse en los **2.005.474 hl**, reduciéndose también las **salidas** en un 2,2%, hasta los **2.921.974 hl**. Esta menor caída de las salidas hace que la diferencia neta entre ambos fuera un 39,5% superior a la registrada en octubre de 2020, hasta situarse en los **916.500 hl**.

La diferencia neta acumulada de los doce últimos meses y que utilizamos para realizar la estimación de consumo nacional de vino, se sitúa en el interanual a octubre de 2021 en los **10M hl**.

Esta estimación es un 6% superior a los 9,5M hl registrados en el interanual a octubre de 2020,

Crece, por tanto, la estimación de consumo en octubre de 2021, por segundo mes consecutivo, tras 16 meses consecutivos en negativo.





# ENTRADAS Y SALIDAS NACIONALES

El gráfico de la página anterior, que recoge el dato interanual (doce meses) de la estimación de consumo nacional de vino, muestra una línea ascendente desde marzo hasta junio de 2021, bajó en julio de 2021, pero vuelve a repuntar en agosto, septiembre y octubre de 2021. En el interanual a octubre de 2021, la estimación de consumo nacional se situó en los **10M de hl**, cifra un 6% superior a la registrada en el interanual a octubre de 2020.

La estimación de consumo en octubre de 2021 vuelve a superar los 10M hl, tras 13 meses consecutivos por debajo. Es un 6% superior a la registrada en el interanual a octubre de 2020.



## SALIDAS OPERACIONES PROPIAS

Seguimos los nuevos datos introducidos por el INFOVI a partir de esta campaña 2021/22, que se refieren a las salidas de vino en operaciones propias (utilizado, por ejemplo, para la elaboración de vinos aromatizados, vermouths, sangrías, etc).

En los tres primeros meses de la campaña 2021/22, se destinaron **313.248 hl** a este fin. De esa cantidad, 160.150 hl fueron vinos tintos y rosados y 153.098 hl, vinos blancos. Y de esos 313.248 hl, 234.217 hl correspondieron a productores de menos de 1.000 hl y los 79.031 hl restantes, a almacenistas.

# IMPORTACIONES DE VINO EN ESPAÑA

En los dos primeros meses de la campaña 2021/22, las importaciones españolas de vino aumentaron un 76% en valor y un 4% en volumen, al aumentar el precio medio un +69%, por el aumento de los productos de mayor valor y caída del granel. Se situaron, en los 89.525 hl (+3.749 hl) y los 38,7 millones € (+16,7 millones).

Con datos de la AEAT actualizados a **septiembre de 2021**, las importaciones españolas de vino **aumentaron** en los dos primeros meses de la campaña 2021/22, un 76% **en valor** y un 4% **en volumen**, hasta los 38,7 millones de euros y los 89.525 hl, con un precio medio un 69% superior hasta los 432 €/hl.


Este mayor aumento del valor respecto al volumen, se debe a que España ha aumentado sus importaciones de espumosos, vinos con DOP envasados, licor, aguja y BiB, de mayor valor añadido, y ha reducido sus compras de vino a granel (-34% en volumen), más económico.



Mayor aumento en valor (+76%) que en volumen (+4%) de las importaciones españolas de vino en los 2 primeros meses de la campaña 2021/22, por el aumento de las compras de espumosos y envasados y caída de los graneles. Se situaron en los 89.525 hl y los 38,7 millones €.

# EXPORTACIONES DE VINO EN ESPAÑA

España exportó 0,7M hl más en los dos primeros meses de la **campaña 2021/22**, hasta los **3,9M hl** (+22%), facturando 52,9M € más, hasta los **468,3M €** (+13%).



Con datos de la AEAT disponibles hasta **septiembre de 2021**, observamos que fue el mejor mes de septiembre de la serie histórica en términos de valor y el quinto mejor mes de septiembre en volumen. Las exportaciones de vino se situaron en los 260,1 millones € (+12,5%) y los 2 millones hl (+20%).

En términos absolutos, se exportaron 323.820 hl más y se facturaron 28,9 millones de euros más que en el mes de septiembre de 2020.

Estos datos positivos, junto a los registrados en los meses anteriores, elevan el crecimiento de nuestras ventas exteriores de vino, en los **nueve primeros meses de 2021**, un 13,3% en valor, hasta los **2.104,7 millones de euros** y un +20,2% en volumen, hasta los **17,5M hl.** millones de litros. Es decir, en estos tres primeros trimestres de 2021, España ha exportado 3M hl más, facturando 247,6 millones de euros más.

Por productos, en estos tres primeros trimestres de 2021, casi todos registran evolución positiva, salvo los vinos con IGP a granel, que pierden tanto en valor (-18%), como en volumen (-6%). También cayeron, en términos de volumen, los vinos espumosos (-4,6%) y los vinos con DOP a granel (-2,5%). Estas pérdidas se ven ampliamente compensadas por la excelente marcha de los vinos con DOP envasados (+15% en valor y +6% en volumen) y del resto de vinos tranquilos envasados, vinos de licor, de aguja y vinos varietales y sin ninguna indicación, a granel.

# EXPORTACIONES DE VINO EN ESPAÑA

En cuanto al **dato interanual a septiembre de 2021**, España exportó **23,1 millones de hl (+16,5%)**, facturando **2.863,7 millones de euros (+10,1%)**. Es decir, se exportaron 3,3 millones hl más y se facturaron, 261,7 millones de euros más.



Pueden ampliar la información sobre las **exportaciones españolas de vino, septiembre 2021** en el informe disponible en la web del OeMv, gracias al acuerdo de colaboración entre el Observatorio Español del Mercado del Vino y la Organización Interprofesional del Vino de España.

# AGRADECIMIENTO

por su apoyo al sector vitivinícola español a:



Información suministrada por la Interprofesional del Vino de España (OIVE), según el análisis objetivo de los datos mensuales extraídos del sistema INFOVI, editado y publicado por el MAPA y otras fuentes del sector vitivinícola español, y realizado por el Observatorio Español del Mercado del Vino (OeMv).

OIVE y OeMv no se hacen responsables de las posibles modificaciones o rectificaciones posteriores, por parte del MAPA y/u otras fuentes, con respecto al momento de su elaboración que pudieran dar lugar a cambios de escenario del entorno analizado.

Los datos originales pueden ser consultados en todo momento en:

<http://www.mapama.gob.es/es/agricultura/temas/producciones-agricolas/vitivinicultura/>

## Lista de cuadros y gráficos adjuntos:

1. Evolución de la producción de uvas y vinos por meses en la campaña
2. Evolución de salidas a destilación y vinagrería
3. Evolución existencias
4. Evoluciones entradas y salidas interiores de vino
5. Evolución exportaciones en la campaña

---

Interprofesional del  
**VINO DE  
ESPAÑA**

---

Organización Interprofesional del Vino de España (OIVE) C/ José Abascal 44- 1º 28003 Madrid, España  
Tel +34 91290 32 34 /info@oive.org

**INTERPROFESIONALDELVINO.ES**

**PRODUCCIÓN DE UVAS Y VINO**

Fuente: INFOVI; elaboración DeMv

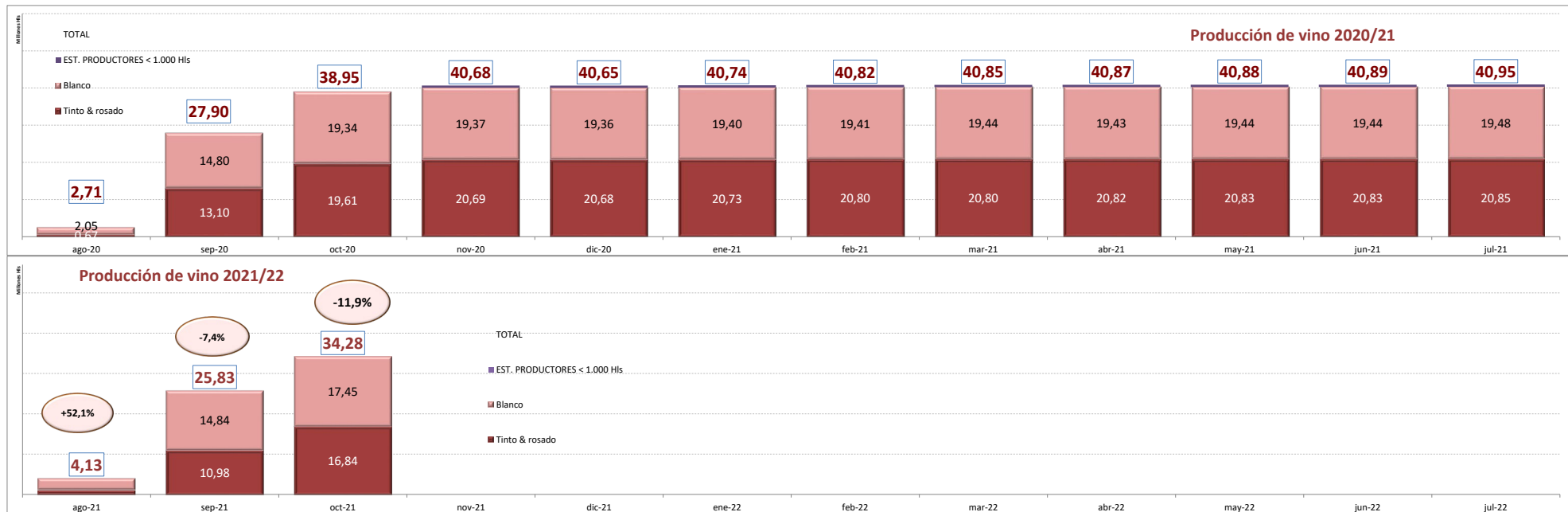


Campaña 2019/2020

Campaña 2020/2021

Campaña 2021/2022

PRODUCCIÓN UVA (millones de Kg)	Campaña 2019/2020												Campaña 2020/2021										Campaña 2021/2022				
	ago-19	sep-19	oct-19	nov-19	dic-19	ene-20	feb-20	mar-20	abr-20	may-20	jun-20	jul-20	ago-20	sep-20	oct-20	nov-20	dic-20	ene-21	feb-21	mar-21	abr-21	may-21	jun-21	jul-21	ago-21	sep-21	oct-21
<b>EN EL MES</b>	327,76	3.200,75	1.335,26	227,23	450,00	0,02	0,00	0,00	0,00	0,00	0,00	0,00	400,51	3.966,15	1.506,32	132,83	0,38	0,01	0,00	0,00	0,00	0,00	0,00	0,00	587,18	3.454,57	1.142,72
Blanco	236,04	1.934,59	408,06	59,37	450,00	0,01	0,00	0,00	0,00	0,00	0,00	0,00	310,74	2.251,80	792,29	24,62	0,01	0,01	0,00	0,00	0,00	0,00	0,00	0,00	425,45	2.042,15	375,70
Tinto & rosado	91,71	1.266,16	927,20	167,86	0,00	0,01	0,00	0,00	0,00	0,00	0,00	0,00	89,78	1.714,36	714,03	108,21	0,38	0,00	0,00	0,00	0,00	0,00	0,00	0,00	161,74	1.412,42	767,02
<b>EN LA CAMPAÑA</b>	327,76	3.528,51	4.772,06	4.999,29	4.919,96	4.930,80	5.021,63	5.021,63	5.021,63	5.021,63	5.021,63	5.021,63	400,51	4.366,67	5.843,36	6.087,92	6.095,20	6.564,24	6.105,80	6.105,80	6.105,80	6.105,80	6.105,80	6.105,80	587,18	4.041,81	5.197,45
Blanco	236,04	2.170,64	2.578,70	2.638,07	2.614,50	2.620,68	2.648,71	2.648,71	2.648,71	2.648,71	2.648,71	2.648,71	310,74	2.562,53	3.274,08	3.314,75	3.320,58	3.786,47	3.320,92	3.320,92	3.320,92	3.320,92	3.320,92	3.320,92	425,45	2.467,57	2.879,87
Tinto & rosado	91,71	1.357,87	2.193,36	2.361,22	2.305,46	2.310,12	2.372,92	2.372,92	2.372,92	2.372,92	2.372,92	2.372,92	89,78	1.804,14	2.569,28	2.689,89	2.691,34	2.694,49	2.696,14	2.696,14	2.696,14	2.696,14	2.696,14	2.696,14	161,74	1.574,24	2.317,58
EST. PRODUCTORES < 1.000 Hls													83,28	83,28	83,28	83,28	83,28	83,28	83,28	83,28	83,28	83,28	83,28	83,28	88,75	88,75	88,75
<b>PRODUCCIÓN VINO (hl)</b>	ago-19	sep-19	oct-19	nov-19	dic-19	ene-20	feb-20	mar-20	abr-20	may-20	jun-20	jul-20	ago-20	sep-20	oct-20	nov-20	dic-20	ene-21	feb-21	mar-21	abr-21	may-21	jun-21	jul-21	ago-21	sep-21	oct-21
<b>EN EL MES</b>	2.247.220	20.339.309	8.932.668	1.440.580	1.777	11.318	2.973	9.486	11.320	2.411	5.606	14.036	2.714.540	25.184.806	10.586.267	1.391.810	7.079	3.743	4.348	20.124	8.251	6.932	5.667	6.075	4.128.275	21.631.514	8.149.103
Blanco	1.567.287	10.723.538	2.660.136	587.798	1.735	7.896	2.497	8.633	1.518	1.506	2.351	12.058	2.046.073	12.749.050	4.435.074	534.120	2.292	1.524	2.447	18.772	6.362	5.073	4.037	4.285	2.893.193	11.896.445	2.434.416
Tinto & rosado	679.933	9.615.771	6.272.532	852.782	42	3.422	476	853	9.802	905	3.255	1.978	668.467	12.435.756	6.151.193	857.690	4.787	2.219	1.901	1.352	1.889	1.859	1.630	1.790	1.235.082	9.735.069	5.714.687
<b>EN LA CAMPAÑA</b>	2.247.220	22.586.529	31.519.197	33.569.011	33.570.788	33.578.018	33.580.991	33.596.729	33.607.914	33.611.340	33.637.678	33.675.603	2.714.540	27.899.346	38.945.613	40.675.450	40.648.763	40.738.663	40.821.412	40.847.161	40.867.197	40.879.193	40.890.303	40.948.526	4.128.275	25.825.127	34.284.617
Blanco	1.567.287	12.290.825	14.950.961	15.538.759	15.540.494	15.548.390	15.550.887	15.559.520	15.561.038	15.562.544	15.540.899	15.550.857	2.046.073	14.795.123	19.340.197	19.367.441	19.355.913	19.395.305	19.410.401	19.435.460	19.432.592	19.436.316	19.444.586	19.482.014	2.893.193	14.843.510	17.446.456
Tinto & rosado	679.933	10.295.704	16.568.236	17.421.018	17.421.060	17.420.394	17.420.870	17.427.975	17.437.642	17.439.562	17.487.545	17.495.374	668.467	13.104.223	19.605.416	20.693.542	20.678.383	20.728.891	20.796.544	20.797.234	20.820.138	20.828.410	20.831.250	20.852.045	1.235.082	10.981.617	16.838.161
EST. PRODUCTORES < 1.000 Hls				609.234	609.234	609.234	609.234	609.234	609.234	609.234	609.234	629.372				614.467	614.467	614.467	614.467	614.467	614.467	614.467	614.467	614.467			
<b>RENDIMIENTO UVA / VINO (ltr / kg)</b>	ago-19	sep-19	oct-19	nov-19	dic-19	ene-20	feb-20	mar-20	abr-20	may-20	jun-20	jul-20	ago-20	sep-20	oct-20	nov-20	dic-20	ene-21	feb-21	mar-21	abr-21	may-21	jun-21	jul-21	ago-21	sep-21	oct-21
<b>EN EL MES</b>	0,69	0,64	0,67	0,63	0,00	60,45	---	---	---	---	---	---	0,68	0,63	0,70	1,05	1,85	43,73	---	---	---	---	---	---	0,70	0,63	0,71
Blanco	0,66	0,55	0,65	0,99	0,00	101,75	---	---	---	---	---	---	0,66	0,57	0,56	2,17	38,94	18,45	---	---	---	---	---	---	0,68	0,58	0,65
Tinto & rosado	0,74	0,76	0,68	0,51	---	31,22	---	---	---	---	---	---	0,74	0,73	0,86	0,79	1,27	739,67	---	---	---	---	---	---	0,76	0,69	0,75
<b>EN LA CAMPAÑA</b>	0,69	0,64	0,66	0,67	0,68	0,68	0,67	0,67	0,67	0,67	0,67	0,67	0,68	0,64	0,67	0,67	0,67	0,62	0,67	0,67	0,67	0,67	0,67	0,67	0,70	0,64	0,66
Blanco	0,66	0,57	0,58	0,59	0,59	0,59	0,59	0,59	0,59	0,59	0,59	0,59	0,66	0,58	0,59	0,58	0,58	0,51	0,58	0,59	0,59	0,59	0,59	0,59	0,68	0,60	0,61
Tinto & rosado	0,74	0,76	0,76	0,74	0,76	0,75	0,73	0,73	0,73	0,73	0,74	0,74	0,74	0,73	0,76	0,77	0,77	0,77	0,77	0,77	0,77	0,77	0,77	0,77	0,76	0,70	0,73



# SALIDAS A DESTILERIA Y VINAGRERIA

Fuente: INFOVI; elaboración OeMv

Interprofesional del  
**VINO DE  
ESPAÑA**

Campaña 2019/2020

Campaña  
2020/2021

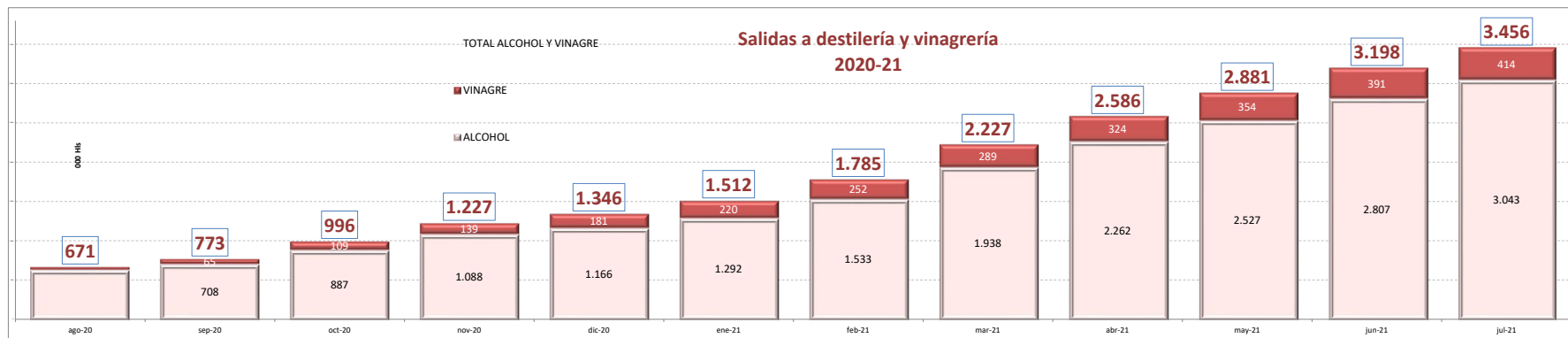
Campaña  
2021/2022

## MES A MES

ALCOHOL Y VINAGRE	ago-19	sep-19	oct-19	nov-19	dic-19	ene-20	feb-20	mar-20	abr-20	may-20	jun-20	jul-20	ago-20	sep-20	oct-20	nov-20	dic-20	ene-21	feb-21	mar-21	abr-21	may-21	jun-21	jul-21	ago-21	sep-21	oct-21
<b>ALCOHOL</b>	27.207	145.675	235.115	188.104	135.521	264.267	253.029	129.469	52.319	115.201	229.800	1.173.000	636.000	72.200	178.737	200.843	77.751	126.881	240.471	404.974	324.329	265.214	279.352	236.842	28.287	87.463	153.382
Tinto & rosado	2.076	14.400	16.856	19.043	28.765	37.154	45.465	38.903	9.795	14.002	72.400	472.000	224.000	10.700	13.151	39.158	15.706	31.426	41.151	73.839	66.158	71.870	96.643	75.715	14.036	36.733	17.836
Blanco	25.131	131.275	218.259	169.061	106.756	227.113	207.564	90.566	42.524	101.199	157.400	701.000	412.000	61.500	165.586	161.685	62.045	95.455	199.320	331.135	258.171	193.344	182.709	161.127	14.251	50.730	135.546
<b>VINAGRE</b>	17.031	24.530	24.404	23.830	29.635	17.809	23.096	30.918	28.992	20.460	27.616	42.362	35.112	29.492	44.722	29.538	41.908	38.952	32.153	36.908	34.717	30.377	37.033	22.745	36.069	26.627	29.901
Tinto & rosado	1.054	2.871	1.890	1.400	5.062	2.488	2.636	1.988	1.750	3.017	2.134	4.699	467	5.179	2.632	1.699	1.722	2.856	2.836	6.553	4.272	2.558	5.706	674	6.166	5.098	1.585
Blanco	15.977	21.659	22.514	22.430	24.573	15.321	20.460	28.930	27.242	17.443	25.482	37.663	34.645	24.313	42.090	27.839	40.186	36.096	29.317	30.355	30.445	27.819	31.327	22.071	29.903	21.529	28.316
<b>TOTAL ALCOHOL Y VINAGRE</b>	44.238	170.205	259.519	211.934	165.156	282.076	276.125	160.387	81.311	135.661	257.416	1.215.362	671.112	101.692	223.459	230.381	119.659	165.833	272.624	441.882	359.046	295.591	316.385	259.587	64.356	114.090	183.283

## ACUMULADO EN LA CAMPAÑA

ALCOHOL Y VINAGRE	ago-19	sep-19	oct-19	nov-19	dic-19	ene-20	feb-20	mar-20	abr-20	may-20	jun-20	jul-20	ago-20	sep-20	oct-20	nov-20	dic-20	ene-21	feb-21	mar-21	abr-21	may-21	jun-21	jul-21	ago-21	sep-21	oct-21
<b>ALCOHOL</b>	27.207	172.882	407.997	596.101	731.622	995.889	1.248.918	1.378.387	1.430.706	1.545.907	1.775.707	2.948.707	636.000	708.200	886.937	1.087.780	1.165.531	1.292.412	1.532.883	1.937.857	2.262.186	2.527.400	2.806.752	3.042.594	28.287	115.750	269.132
Tinto & rosado	2.076	16.476	33.332	52.375	81.140	118.294	163.759	202.662	212.457	226.459	298.859	770.859	224.000	234.700	247.851	287.009	302.715	334.141	375.292	449.131	515.289	587.159	683.802	759.517	14.036	50.769	68.605
Blanco	25.131	156.406	374.665	543.726	650.482	877.595	1.085.159	1.175.725	1.218.249	1.319.448	1.476.848	2.177.848	412.000	473.500	639.086	800.771	862.816	958.271	1.157.591	1.488.726	1.746.897	1.940.241	2.122.950	2.283.077	14.251	64.981	200.527
<b>VINAGRE</b>	17.031	41.561	65.965	89.795	119.430	137.239	160.335	191.253	220.245	240.705	268.321	310.683	35.112	64.604	109.326	138.864	180.772	219.724	251.877	288.785	323.502	353.879	390.912	413.657	36.069	62.696	92.597
Tinto & rosado	1.054	3.925	5.815	7.215	12.277	14.765	17.401	19.389	21.139	24.156	26.290	30.989	467	5.646	8.278	9.977	11.699	14.555	17.391	23.944	28.216	30.774	36.480	37.154	6.166	11.264	12.849
Blanco	15.977	37.636	60.150	82.580	107.153	122.474	142.934	171.864	199.106	216.549	242.031	279.694	34.645	58.958	101.048	128.887	169.073	205.169	234.486	264.841	295.286	323.105	354.432	376.503	29.903	51.432	79.748
<b>TOTAL ALCOHOL Y VINAGRE</b>	44.238	214.443	473.962	685.896	851.052	1.133.128	1.409.253	1.569.640	1.650.951	1.786.612	2.044.028	3.259.390	671.112	772.804	996.263	1.226.644	1.346.303	1.512.136	1.784.760	2.226.642	2.585.688	2.881.279	3.197.664	3.456.251	64.356	178.446	361.729







ENTRADAS Y SALIDAS NACIONALES

Fuente: INECIV, elaboración CeViny



Table with 38 columns (months from ago-18 to oct-21) and 7 rows showing national wine production and trade data. Rows include: Tinto & rosado, Blanco, Diferencias (h), and Salidas Netas 12 últimos meses. Values are in thousands of hectoliters.

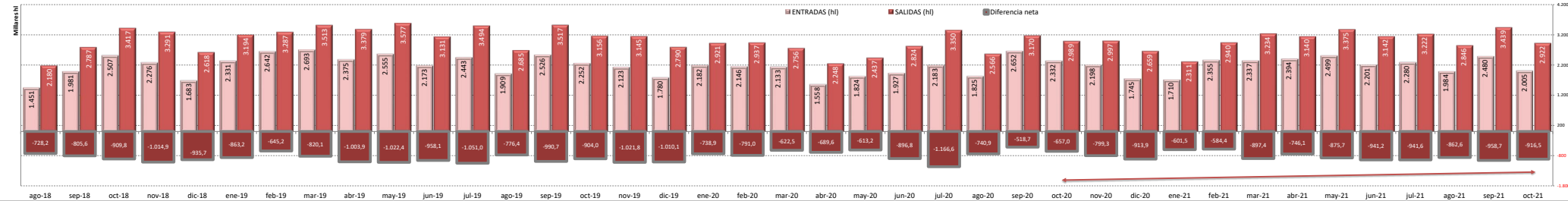
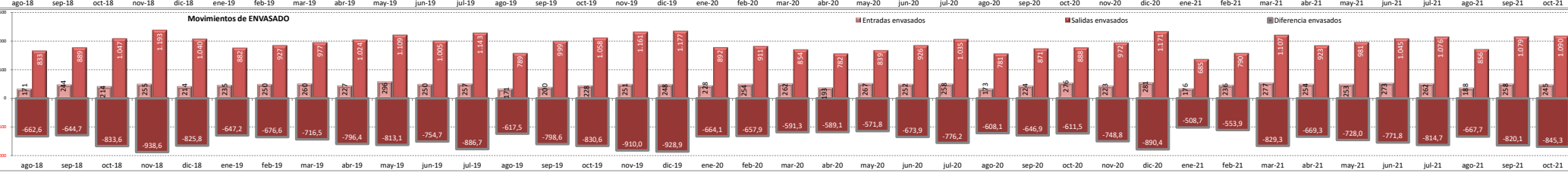
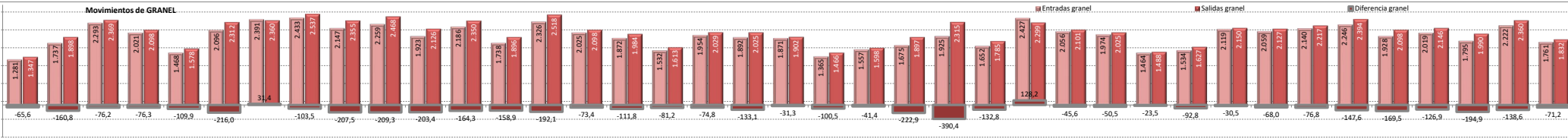


Table with 38 columns (months from ago-18 to oct-21) and 13 rows showing detailed grape production and trade data. Rows include: Por envase, Tinto & rosado, Blanco, Diferencias (h), Tinto & rosado, Blanco, Diferencias (h), and Salidas Netas 12 últimos meses. Values are in thousands of hectoliters.



## SALIDAS OPERACIONES PROPIAS VINO Y TIPO OPERADOR

Fuente: INFOVI; elaboración OeMv

Interprofesional del  
VINO DE  
ESPAÑA

### MES A MES

SALIDAS OP(hl)	ago-21	sep-21	oct-21
VINO	107.237	110.459	95.552
Tinto & rosado	61.101	56.985	42.064
Blanco	46.136	53.474	53.488

SALIDAS OP(hl)	ago-21	sep-21	oct-21
VINO	107.237	110.459	95.552
Productores > 1.000 hl	79.459	80.227	74.531
Almacenistas	27.778	30.232	21.021

### ACUMULADO EN LA CAMPAÑA

SALIDAS OP(hl)	ago-21	sep-21	oct-21
VINO	107.237	217.696	313.248
Tinto & rosado	61.101	118.086	160.150
Blanco	46.136	99.610	153.098

SALIDAS OP(hl)	ago-21	sep-21	oct-21
VINO	107.237	217.696	313.248
Productores > 1.000 hl	79.459	159.686	234.217
Almacenistas	27.778	58.010	79.031

