



Septiembre

INFORME ECONÓMICO

MENSUAL 2021

Interprofesional del
VINO DE
ESPAÑA

1 Evolución
mensual
PÁG 02

2 Análisis
general
PÁG 03

3 Producción
PÁG 04

4 Variación de
existencias
PÁG 05

5 Salidas a
destilería y
vinagrería
PÁG 06

6 Entradas y
salidas
nacionales
PÁG 07

7 Importaciones
de vino en
España
PÁG 09

8 Exportaciones
de vino desde
España
PÁG 10

9 Anexos
PÁG 13

EVOLUCIÓN MENSUAL CAMPAÑA 2021/2022

Producción

Infovi septiembre 21

25.825.127

hl de vino producidos en los dos primeros meses de campaña (-7,4%).

El Infovi sitúa la producción de vino en los dos primeros meses de la campaña 2021/22 en 25,83M hl, cifra un 7,4% inferior a la registrada en el mismo periodo de la campaña anterior, o 2,1M hl menos.

Se estima una producción de vino y mosto de entre 39 y 40 millones hl, lo que supondría una disminución de en torno el 15% con respecto a la campaña anterior, que se cerró en 46,5M de hl de vino y mosto.

Existencias

Infovi septiembre 21

61.931.090

hl de vino y mosto a 30 de septiembre de 2021 (-1,4% respecto al 30 de septiembre de 2020 o 0,9 hl menos).

De esos 61,9 Mhl, 55,6M hl (+0,1%), corresponden a existencias finales de vino y 6,4M hl (-12,7%), a existencias finales de mosto sin concentrar.

Importaciones

OeMv agosto 21

42.505

hl de vino (+10%) importados en agosto de 2021.

Con datos de la AEAT disponibles hasta agosto de 2021, las importaciones españolas de vino se situaron, al arranque de la campaña 2021/22, en los 42.505 hl (+10% o 3.971 hl más). El valor aumentó un +58%, hasta los 16,2M € (+6M €), al aumentar el precio medio un 43,5% hasta los 382 €/hl.

Por productos, destaca el aumento de las importaciones en el mes de agosto 2021 de vinos espumosos. También crecieron las compras de vinos con DOP envasado y de vinos de licor. Los vinos a granel perdieron un -7% en valor y aumentaron un ligero 1,3% en volumen.

Alcohol / Vinagre

Infovi septiembre 21

178.446



hl (-77%) se destinaron a destilería y vinagrería en los dos primeros meses de la campaña 2021/22

De esa cantidad, 115.750 hl (-83,7%) se destinaron a elaboración de alcohol y 62.296 hl (-3%), a la elaboración de vinagre.

Hay que recordar que en agosto de 2020 se destinaron 636.000 hl a destilería, tras la entrada en vigor, en junio de 2020 de una serie de medidas extraordinarias para hacer frente a la crisis de la COVID, entre las que se contemplaba la destilación de crisis para 2Mhl.

Mercado interior

Est. Infovi / OeMv septiembre 21



9.779.558

hl, es la estimación de consumo nacional de vino en el interanual a septiembre de 2021 (+0,7% respecto al interanual a septiembre de 2020).

Vuelve a crecer la estimación de consumo nacional de vino (+0,7%). No se registraban datos positivos desde abril de 2020. La diferencia neta entre entradas y salidas de vino en las bodegas en el mes de septiembre 2021 de 958.726 hl fue un 85% superior a la registrada en septiembre de 2020.

Exportaciones

OeMv agosto 21

1.891.639

hl exportados en el mes de agosto de 2021 (+25% o 0,4M hl más).

Los datos de la AEAT disponibles hasta agosto de 2021, muestran, un mes más, crecimiento de las exportaciones españolas de vino. En el mejor mes de agosto de la serie en términos de valor, se facturaron 208M € (+13% o 24,1M € más). En volumen, fue el segundo mejor mes de la serie, con 1,9M hl (+25%). Esta evolución positiva de los últimos meses eleva el crecimiento de las ventas exteriores en el interanual a agosto de 2021, hasta los 22,7M hl (+14,4%) y los 2.835M € (+8,6%), que suponen 2,8M hl más y 223,6M € más que los registrados en el interanual a agosto 2020.

ANÁLISIS GENERAL

campaña 2021/22

Menor producción en los dos primeros meses de campaña (-7,4%) y menores existencias finales a 30 de septiembre de 2021 (-1,4%). Crece la estimación de consumo nacional de vino (+0,7%) respecto al dato de septiembre de 2020, situándose en 9,8M hl, tras 16 meses consecutivos en negativo y se mantiene el buen ritmo de crecimiento de las exportaciones españolas de vino.

En los dos primeros meses de la campaña 2021/22, la **producción** de vino se sitúa en los **25,8 millones de hl** de vino, cifra un -7,4% inferior a la registrada en el mismo periodo de la campaña anterior, o 2,1M hl menos. También son inferiores las **existencias finales a 30 de septiembre de 2021**, que se situaron en los **61,9M hl** de vino y mosto (-1,4% o 0,9M hl menos). Esta reducción se explica por el mosto (-12,7%, hasta los 6,4M hl), ya que las existencias finales de vino se mantuvieron prácticamente estables en los 55,6M hl.

En el mes de septiembre de 2021, las **entradas** de vino de origen nacional en las bodegas españolas fueron un -6,5% inferiores a las registradas en septiembre de 2020, mientras las **salidas** fueron un +8,5% superiores. Esta distinta evolución hace que la **diferencia neta** entre ambas aumente un 85%, hasta situarse en los 958.726 hl.

La **estimación de consumo nacional de vino**, se sitúa, en el interanual a septiembre de 2021, en los **9,8 millones de hl**. Esta cifra es un 0,7% superior a la registrada en el interanual a septiembre de 2020 y supone que la estimación de consumo vuelve a crecer, tras 16 meses consecutivos en negativo.

En los dos primeros meses de campaña, se destinaron 178.446 hl (-77%) de vino a **destilería y vinagrería**. Cayó un 84% los destinado a la elaboración de alcohol, al incluirse en la comparación los datos del mes de agosto de 2020 en el que se destinaron 636.000 hl a este fin, por la destilación de crisis prevista para hacer frente a la crisis de la COVID.

Como novedad, los datos del INFOVI incluyen desde esta campaña 2021/22, las **salidas de vino para operaciones propias** (vino para elaboración de vinos aromatizados, vermouths, sangrías...) y que en los dos primeros meses de campaña fue de **217.696 hl**.

Excelente evolución de las **exportaciones españolas de vino**, con datos de la AEAT disponibles hasta agosto de 2021 (+13% en valor y +25% en volumen). Esta buena evolución junto a la de meses anteriores, eleva las exportaciones en el interanual a agosto de 2021 hasta los **22,7M hl** (+14,4%) por valor de **2.835 millones de euros** (+8,6%).

Por último, las **importaciones españolas de vino**, arrancan la campaña 2021/22 creciendo un 58% en valor, hasta los 16,2 millones € y un 10% en volumen, hasta los 42.505 hl.


Producción

25,8M de hl de vino producidos en los dos primeros meses de la campaña 2021/22, que suponen 2,1M hl menos que en los dos primeros meses de la campaña anterior (-7,4%).

El INFOVI sitúa la producción de vino, en los dos primeros meses de la campaña 2021/22 en los **25,83 millones de hl**, cifra un 7,4% inferior a la registrada en los dos primeros meses de la campaña 2020/21, que se situó en los 27,9 millones de hl. Se prevé una producción que puede oscilar entre los 39 y 40 millones de hl de vino y mosto, lo que supondría una disminución de en torno el 15% con respecto a la campaña anterior, que se cerró en 46,5 millones de hl de vino y mosto.

De esos 25,8 millones hl de vino producidos en los dos primeros meses de campaña, 14,8 millones de hl (+0,3%) corresponden a vino blanco y casi 11 millones de hl, a vinos tintos y rosados (-16%).

En lo que se refiere a la producción de uva en los dos primeros meses de la campaña 2021/22, los datos del INFOVI la sitúan en los 4.041,8 millones de kilos, cifra un 7,4% inferior a los 4.366,7 millones de kilos registrados en los dos primeros de la campaña anterior.



VARIACIÓN DE EXISTENCIAS

A 30 de septiembre de 2021, las existencias finales de vino y mosto eran de 61,9M hl (-1,4% o 0,9M hl menos).

Los datos del INFOVI muestran unas existencias finales de vino y mosto, a 30 de septiembre de 2021, de **61,9M hl de vino y mosto**, cifra un **-1,4% inferior** a la registrada a 30 de agosto de 2020. La media de las cinco últimas campañas, se sitúa en los 57,7 millones hl, luego los 61,9 millones hl agosto de 2021 son un 6,9% superiores. De los 61,9 millones de hl, 55,6 millones hl corresponden a vino (+0,1%) y 6,4 millones hl, a mosto sin concentrar (-12,7%).



Por colores, de los 55,6 millones de hl de existencias finales de vino, 30,9 millones eran de vinos tintos y rosados (-1,3%) y 24,6 millones hl, de vinos blancos (+1,9%).

En cuanto al mosto sin concentrar, 1,46 millones hl era tinto y rosado (-5,5%) y 4,9 millones hl, blanco (-14,6%).



Por comunidades autónomas, Castilla-La Mancha se mantiene como la comunidad con mayores existencias finales, alcanzando los 29,26 millones de hl (47% del total de existencias de vino y mosto), seguida de Cataluña, con 6,93 millones de hl y de La Rioja, con 5,27 millones hl.

*El INFOVI ha corregido los datos de existencias finales al cierre de la campaña 2020/21

SALIDAS DESTILERÍA Y VINAGRERÍA

En el mes de septiembre se destinaron **114.090 hl (+12%)** a destilería y vinagrería. En los dos primeros meses de campaña, esta cifra supone 178.446 hl (-77%), de los que 115.750 hl fueron a destilería (-83,7%) y 62.296 hl, a vinagrería (-3%).

En septiembre de 2021 se destinaron 87.463 hl de vino a destilería (+21%) y 26.627 hl de vino, a la elaboración de vinagre (-9,7%). Si sumamos los datos de agosto de 2021, vemos que en los dos primeros meses de la campaña 2021/22 se destinaron, **178.446 hl** de vino a **elaboración de alcohol y de vinagre**, que suponen una **reducción del 77%** respecto al mes de agosto de 2020 (unos 600.000 hl menos). De esos 178.446 hl, 115.750 hl (-83,7%) fueron a destilería y 62.296 hl (-3%), a vinagrería.

Hay que recordar que, en agosto de 2020, se destinaron 636.000 hl a la elaboración de alcohol como consecuencia de la entrada en vigor, en junio del pasado año, de una serie de medidas extraordinarias para hacer frente a la crisis de la COVID-19, entre las que se contemplaba una destilación de crisis para 2 millones hl.

En los dos primeros meses de campaña se destinaron 178.446 hl a destilería y vinagrería (-77%). Cae lo destinado a destilería un 84%, ya que en el mes de agosto de 2020 se destinaron 636.000 hl, tras la entrada en vigor de una destilación de crisis, en junio 2020, para 2M hl.



ENTRADAS Y SALIDAS NACIONALES

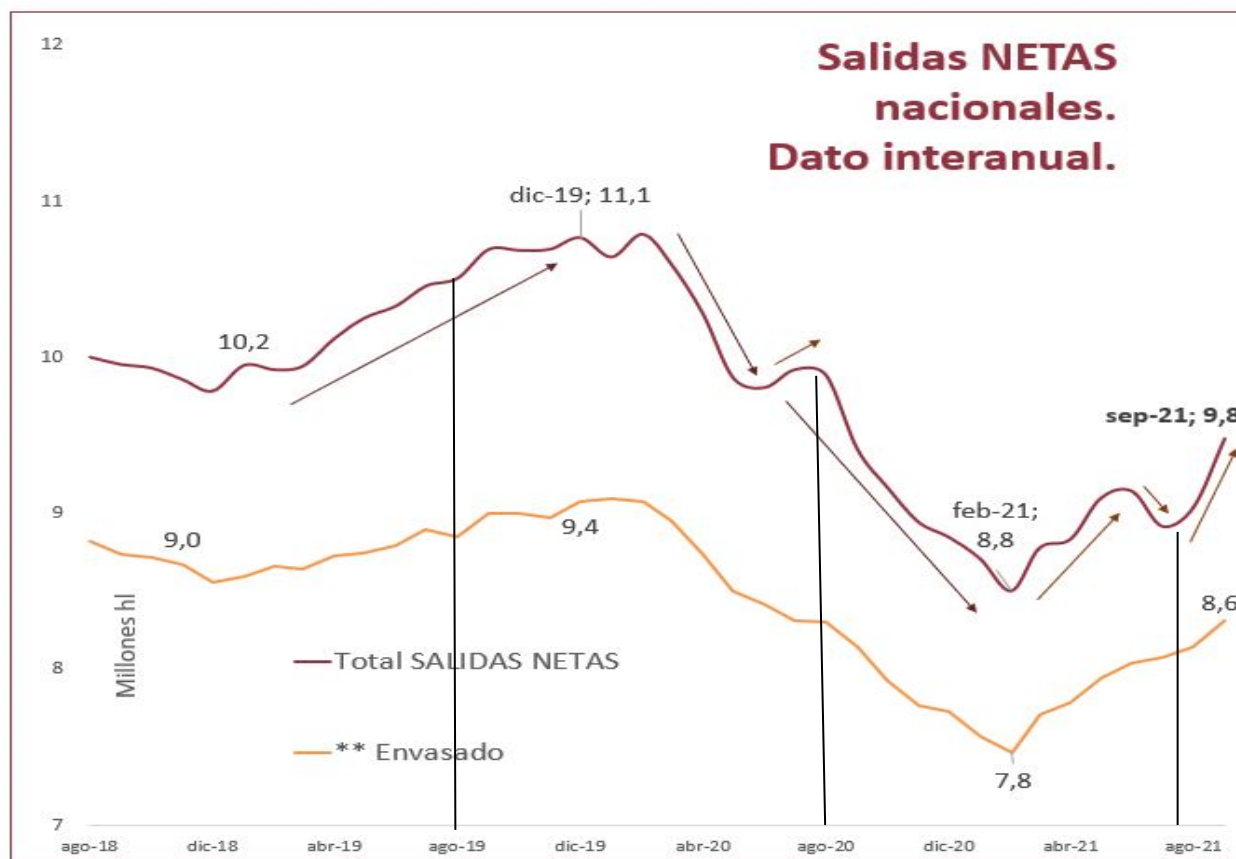
La estimación de **consumo nacional** de vino en septiembre de 2021 vuelve a crecer (+0,7%), lo que no se producía desde abril de 2020. Se sitúa en los **9,8M de hl (+65.302 hl)**.

Según los datos del INFOVI del mes de septiembre, repunta la estimación de consumo nacional de vino por segundo mes consecutivo, tras el descenso registrado en julio de 2021, que rompió la tendencia al alza registrada de marzo a junio de 2021.

En septiembre de 2021, se redujeron un -6,5% las **entradas** de vino de origen nacional en las bodegas españolas, hasta los **2.480.317 hl**), mientras aumentaron las **salidas** un 8,5%, hasta los **3.439.043 hl**. Esta distinta evolución hace que la diferencia neta entre ambos fuera un 84,8% superior a la registrada en septiembre de 2020, hasta situarse en los **958.726 hl**.

Esta diferencia neta acumulada de los doce últimos meses y que utilizamos para realizar la estimación de consumo nacional de vino, se sitúa en el interanual a septiembre de 2021 en los **9,8M hl**.

Esta estimación es un 0,7% superior a los 9,7M hl registrados en el interanual a septiembre de 2020, Crece, por tanto, la estimación de consumo en septiembre de 2021, por primera vez desde abril de 2020, tras 16 meses consecutivos en negativo.



ENTRADAS Y SALIDAS NACIONALES

El gráfico de la página anterior, que recoge el dato interanual (doce meses) de la estimación de consumo nacional de vino, muestra una línea ascendente desde marzo hasta junio de 2021, bajó en julio de 2021, pero vuelve a repuntar en agosto y en septiembre de 2021. En el interanual a septiembre de 2021, la estimación de consumo nacional se situó en los **9,8M de hl**, cifra un 0,7% superior a la registrada en septiembre de 2020.

La estimación de consumo en septiembre de 2021 vuelve a registrar evolución positiva (+0,7%), lo que no se producía desde abril de 2020, hasta alcanzar los **9,8M hl**.



SALIDAS OPERACIONES PROPIAS

Como novedad, a partir de esta campaña 2021/22, el INFOVI incluye nuevos datos que contemplan salidas de vino en operaciones propias (utilizado, por ejemplo, para la elaboración de vinos aromatizados, vermouths, sangrías, etc).

En los dos primeros meses de la campaña 2021/22, se destinaron **217.696 hl** a este fin. De esa cantidad, 61.101 hl fueron vinos tintos y rosados y 46.136 hl, vinos blancos. Y de esos 107.237 hl, 79.459 hl correspondieron a productores de menos de 1.000 hl y los 27.778 hl restantes, a almacenistas.

Incluiremos y acumularemos, a partir de ahora, estos datos para su seguimiento.

Importaciones de Vino en España

En el mes de agosto de 2021, las importaciones españolas de vino aumentaron un 58% en valor y un 10% en volumen, al aumentar el precio medio un +43,5%. Se situaron, en el arranque de la campaña 2021/22 en los 42.505 hl (+3.971 hl) y los 16,2 millones € (+6 millones).

Con datos de la AEAT actualizados a **agosto de 2021**, las importaciones españolas de vino **aumentaron** en el mes, tanto **en valor** (+58%), como **en volumen** (+10%), hasta los 16,2 millones de euros y los 42.505 hl, con un precio medio un 43,5% superior hasta los 382 €/hl.

Por productos, destaca el aumento de las importaciones en el mes de agosto de vinos espumosos (+100%, hasta los 9,3 millones de euros y +44% en volumen, hasta los 9.407 hl, a precios medios más elevados. También crecieron las compras de vinos con DOP envasado y vinos de licor. Los vinos a granel, perdieron un -7% en valor y aumentaron un ligero 1,3% en volumen, hasta los 16.131 hl.



Arranca la campaña 2021/22 con un aumento de las importaciones españolas de vino (+3.971 hl y + 6 millones €), hasta situarse en los 42.505 hl y los 16,2 millones €.

EXPORTACIONES de Vino en España

Arranca la **campaña 2021/22**, con crecimientos del +13% en valor, hasta los **208M €** (+24,1 millones) y del +25% en volumen, hasta los **1,9 millones hl** (+378.648 hl).



Con datos de la AEAT disponibles hasta **agosto de 2021**, observamos que fue el mejor agosto de la serie histórica en términos de valor y el segundo mejor mes de agosto en volumen. Las exportaciones de vino se situaron en los 208,1 millones € (+13%) y los 1,9 millones hl (+25%).

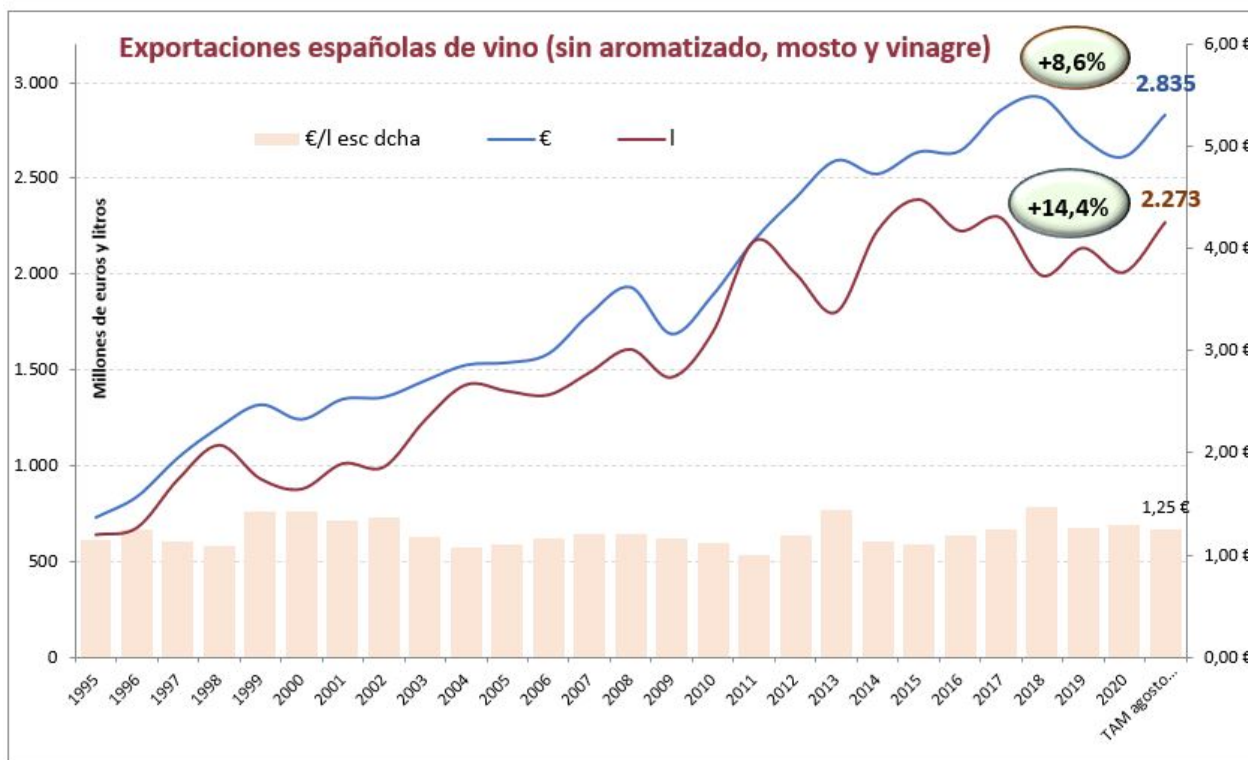
En términos absolutos, se exportaron 378.648 hl más y se facturaron 24,1 millones de euros más que en el mes de agosto de 2020.

Estos datos positivos, junto a los registrados en los últimos meses, elevan el crecimiento de nuestras ventas exteriores de vino, en los **ocho primeros meses de 2021**, un 13,5% en valor, hasta los **1.844,6 millones de euros** y un +20,2% en volumen, hasta los **15,5M hl**. Es decir, en estos ocho primeros meses del año, España ha exportado 2,6M hl más, facturando 218,7 millones de euros más.

Por productos, en estos ocho primeros meses de 2021, casi todos registran evolución positiva, salvo los vinos con IGP a granel, que pierden tanto en valor (-23%), como en volumen (-14%), pérdidas ampliamente compensadas, sobre todo, por los vinos sin ninguna indicación a granel. También cayeron los vinos con variedad a granel en valor (-2%), los vinos con IGP envasados en valor (-0,8%), así como los vinos espumosos en volumen (-4,4%).

EXPORTACIONES DE VINO EN ESPAÑA

En cuanto al **dato interanual a agosto de 2021**, España exportó **22,7 millones de hl (+14,4%)**, facturando **2.835 millones de euros (+8,6%)**. Es decir, se exportaron 2,9 millones hl más y se facturaron, 223,6 millones de euros más.



Pueden ampliar la información sobre las **exportaciones españolas de vino, agosto 2021** en el informe disponible en la web del OeMv, gracias al acuerdo de colaboración entre el Observatorio Español del Mercado del Vino y la Organización Interprofesional del Vino de España.

AGRADECIMIENTO

por su apoyo al sector vitivinícola español a:



Información suministrada por la Interprofesional del Vino de España (OIVE), según el análisis objetivo de los datos mensuales extraídos del sistema INFOVI, editado y publicado por el MAPA y otras fuentes del sector vitivinícola español, y realizado por el Observatorio Español del Mercado del Vino (OeMv).

OIVE y OeMv no se hacen responsables de las posibles modificaciones o rectificaciones posteriores, por parte del MAPA y/u otras fuentes, con respecto al momento de su elaboración que pudieran dar lugar a cambios de escenario del entorno analizado.

Los datos originales pueden ser consultados en todo momento en:

<http://www.mapama.gob.es/es/agricultura/temas/producciones-agricolas/vitivinicultura/>

Lista de cuadros y gráficos adjuntos:

1. Evolución de la producción de uvas y vinos por meses en la campaña
2. Evolución de salidas a destilación y vinagrería
3. Evolución existencias
4. Evoluciones entradas y salidas interiores de vino
5. Evolución exportaciones en la campaña

Interprofesional del
**VINO DE
ESPAÑA**

Organización Interprofesional del Vino de España (OIVE) C/ José Abascal 44- 1º 28003 Madrid, España
Tel +34 91290 32 34 /info@oive.org

INTERPROFESIONALDELVINO.ES

PRODUCCIÓN DE UVAS Y VINO

Fuente: INFOVI; elaboración DeMv



Interprofesional del VINO DE ESPAÑA

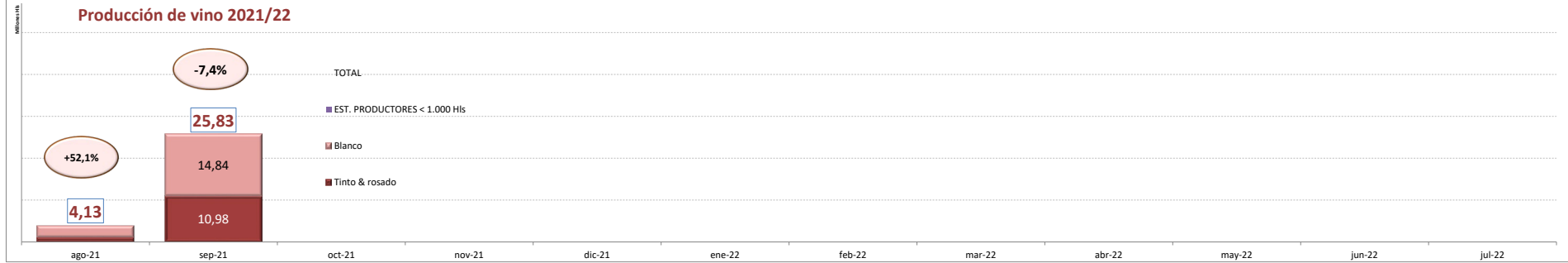
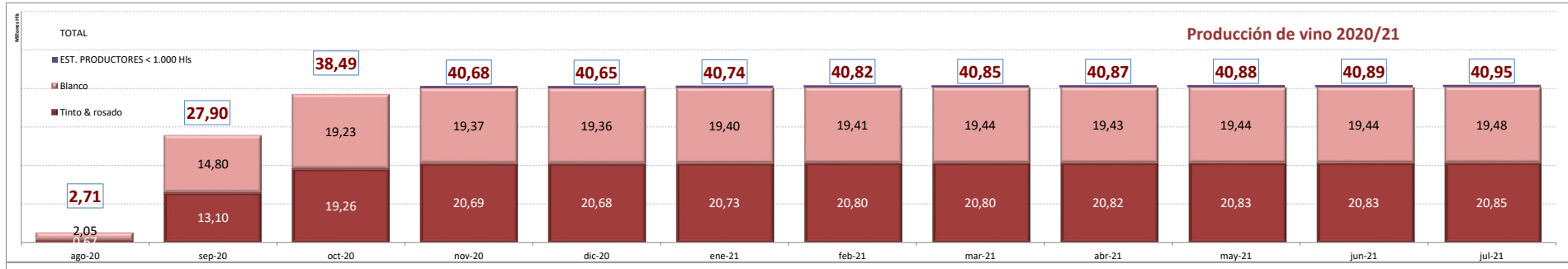
Campaña 2019/2020



Campaña 2020/2021

Campaña 2021/2022

PRODUCCIÓN UVA (millones de Kg)	Campaña 2019/2020												Campaña 2020/2021												Campaña 2021/2022		
	ago-19	sep-19	oct-19	nov-19	dic-19	ene-20	feb-20	mar-20	abr-20	may-20	jun-20	jul-20	ago-20	sep-20	oct-20	nov-20	dic-20	ene-21	feb-21	mar-21	abr-21	may-21	jun-21	jul-21	ago-21	sep-21	
EN EL MES	327,76	3.200,75	1.335,26	227,23	450,00	0,02	0,00	0,00	0,00	0,00	0,00	0,00	400,51	3.966,15	1.506,32	132,83	0,38	0,01	0,00	0,00	0,00	0,00	0,00	0,00	0,00	587,18	3.454,57
Blanco	236,04	1.934,59	408,06	59,37	450,00	0,01	0,00	0,00	0,00	0,00	0,00	0,00	310,74	2.251,80	792,29	24,62	0,01	0,01	0,00	0,00	0,00	0,00	0,00	0,00	0,00	425,45	2.042,15
Tinto & rosado	91,71	1.266,16	927,20	167,86	0,00	0,01	0,00	0,00	0,00	0,00	0,00	0,00	89,78	1.714,36	714,03	108,21	0,38	0,00	0,00	0,00	0,00	0,00	0,00	0,00	0,00	161,74	1.412,42
EN LA CAMPAÑA	327,76	3.528,51	4.772,06	4.999,29	4.919,96	4.930,80	5.021,63	5.021,63	5.021,63	5.021,63	5.021,63	5.021,63	400,51	4.366,67	5.843,36	6.087,92	6.095,20	6.564,24	6.105,80	6.105,80	6.105,80	6.105,80	6.105,80	6.105,80	6.105,80	587,18	4.041,81
Blanco	236,04	2.170,64	2.578,70	2.638,07	2.614,50	2.620,68	2.648,71	2.648,71	2.648,71	2.648,71	2.648,71	2.648,71	310,74	2.562,53	3.274,08	3.314,75	3.320,58	3.785,47	3.320,92	3.320,92	3.320,92	3.320,92	3.320,92	3.320,92	3.320,92	425,45	2.467,57
Tinto & rosado	91,71	1.357,87	2.193,36	2.361,22	2.305,46	2.310,12	2.372,92	2.372,92	2.372,92	2.372,92	2.372,92	2.372,92	89,78	1.804,14	2.569,28	2.689,89	2.691,34	2.694,49	2.696,14	2.696,14	2.696,14	2.696,14	2.696,14	2.696,14	2.696,14	161,74	1.574,24
EST. PRODUCTORES < 1.000 Hs																83,28	83,28	83,28	88,75	88,75	88,75	88,75	88,75	88,75	88,75		
PRODUCCIÓN VINO (Hl)	ago-19	sep-19	oct-19	nov-19	dic-19	ene-20	feb-20	mar-20	abr-20	may-20	jun-20	jul-20	ago-20	sep-20	oct-20	nov-20	dic-20	ene-21	feb-21	mar-21	abr-21	may-21	jun-21	jul-21	ago-21	sep-21	
EN EL MES	2.247,220	20.339,309	8.932,668	1.440,580	1.777	11.318	2.973	9.486	11.320	2.411	5.606	14.036	2.714,540	25.184,806	10.586,267	1.391,810	7.079	3.743	4.348	20.124	8.251	6.932	5.667	6.075	4.128,275	21.631,514	
Blanco	1.567,287	12.290,825	14.950,961	15.538,759	15.540,494	15.548,390	15.550,887	15.559,520	15.561,038	15.562,544	15.540,899	15.550,857	2.046,073	14.795,123	19.230,197	19.367,441	19.355,913	19.395,305	19.410,401	19.435,460	19.432,592	19.436,316	19.444,586	19.482,014	2.893,193	14.843,510	
Tinto & rosado	679,933	10.723,538	2.660,136	587,798	1.735	7.896	2.497	8.633	1.518	1.506	2.351	12.058	2.046,073	12.749,050	4.435,074	534,120	2.292	1.524	2.447	18.772	6.362	5.073	4.037	4.285	1.235,082	6.788,004	
EST. PRODUCTORES < 1.000 Hs																614,467	614,467	614,467	614,467	614,467	614,467	614,467	614,467	614,467			
RENDIMIENTO UVA / VINO (ltr / hl)	ago-19	sep-19	oct-19	nov-19	dic-19	ene-20	feb-20	mar-20	abr-20	may-20	jun-20	jul-20	ago-20	sep-20	oct-20	nov-20	dic-20	ene-21	feb-21	mar-21	abr-21	may-21	jun-21	jul-21	ago-21	sep-21	
EN EL MES	0,69	0,64	0,67	0,63	0,00	60,45	---	---	---	---	---	---	0,68	0,63	0,70	1,05	1,85	43,73	---	---	---	---	---	---	0,70	0,63	
Blanco	0,66	0,55	0,65	0,99	0,00	101,75	---	---	---	---	---	---	0,66	0,57	0,56	2,17	38,94	18,45	---	---	---	---	---	---	0,68	0,58	
Tinto & rosado	0,74	0,76	0,68	0,51	---	31,22	---	---	---	---	---	---	0,74	0,73	0,86	0,79	1,27	739,67	---	---	---	---	---	---	0,76	0,69	
EN LA CAMPAÑA	0,69	0,64	0,66	0,67	0,68	0,68	0,67	0,67	0,67	0,67	0,67	0,67	0,68	0,64	0,66	0,67	0,67	0,62	0,67	0,67	0,67	0,67	0,67	0,67	0,70	0,64	
Blanco	0,66	0,57	0,58	0,59	0,59	0,59	0,59	0,59	0,59	0,59	0,59	0,59	0,66	0,58	0,59	0,58	0,58	0,51	0,58	0,59	0,59	0,59	0,59	0,59	0,68	0,60	
Tinto & rosado	0,74	0,76	0,76	0,74	0,76	0,75	0,73	0,73	0,73	0,73	0,74	0,74	0,74	0,73	0,75	0,77	0,77	0,77	0,77	0,77	0,77	0,77	0,77	0,77	0,76	0,70	



SALIDAS A DESTILERIA Y VINAGRERIA

Fuente: INFOVI; elaboración OeMv

Interprofesional del
VINO DE
ESPAÑA

Campaña 2019/2020

Campaña 2020/2021

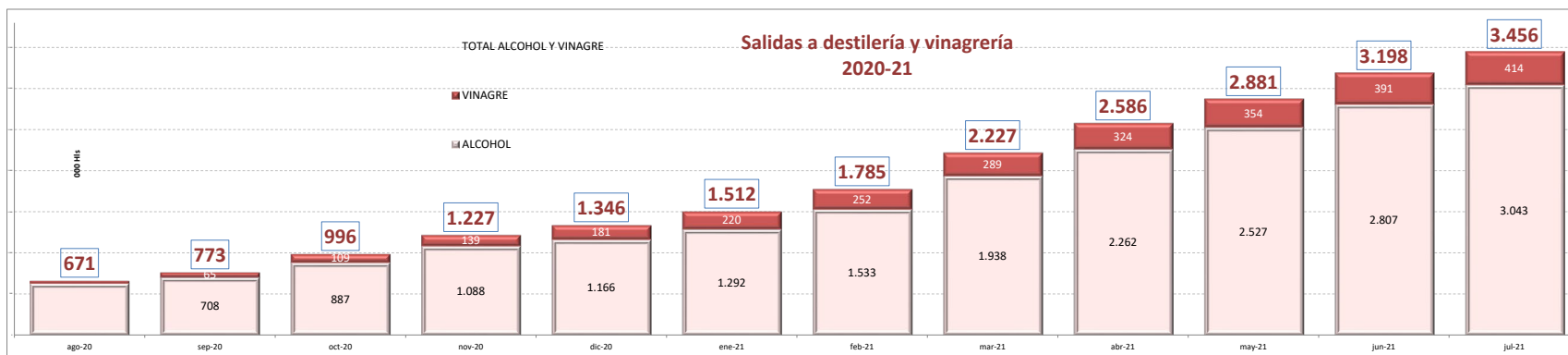
Campaña 2021/2022

MES A MES

ALCOHOL Y VINAGRE	ago-19	sep-19	oct-19	nov-19	dic-19	ene-20	feb-20	mar-20	abr-20	may-20	jun-20	jul-20	ago-20	sep-20	oct-20	nov-20	dic-20	ene-21	feb-21	mar-21	abr-21	may-21	jun-21	jul-21	ago-21	sep-21
ALCOHOL	27.207	145.675	235.115	188.104	135.521	264.267	253.029	129.469	52.319	115.201	229.800	1.173.000	636.000	72.200	178.737	200.843	77.751	126.881	240.471	404.974	324.329	265.214	279.352	236.842	28.287	87.463
Tinto & rosado	2.076	14.400	16.856	19.043	28.765	37.154	45.465	38.903	9.795	14.002	72.400	472.000	224.000	10.700	13.151	39.158	15.706	31.426	41.151	73.839	66.158	71.870	96.643	75.715	14.036	36.733
Blanco	25.131	131.275	218.259	169.061	106.756	227.113	207.564	90.566	42.524	101.199	157.400	701.000	412.000	61.500	165.586	161.685	62.045	95.455	199.320	331.135	258.171	193.344	182.709	161.127	14.251	50.730
VINAGRE	17.031	24.530	24.404	23.830	29.635	17.809	23.096	30.918	28.992	20.460	27.616	42.362	35.112	29.492	44.722	29.538	41.908	38.952	32.153	36.908	34.717	30.377	37.033	22.745	36.069	26.627
Tinto & rosado	1.054	2.871	1.890	1.400	5.062	2.488	2.636	1.988	1.750	3.017	2.134	4.699	467	5.179	2.632	1.699	1.722	2.856	2.836	6.553	4.272	2.558	5.706	674	6.166	5.098
Blanco	15.977	21.659	22.514	22.430	24.573	15.321	20.460	28.930	27.242	17.443	25.482	37.663	34.645	24.313	42.090	27.839	40.186	36.096	29.317	30.355	30.445	27.819	31.327	22.071	29.903	21.529
TOTAL ALCOHOL Y VINAGRE	44.238	170.205	259.519	211.934	165.156	282.076	276.125	160.387	81.311	135.661	257.416	1.215.362	671.112	101.692	223.459	230.381	119.659	165.833	272.624	441.882	359.046	295.591	316.385	259.587	64.356	114.090

ACUMULADO EN LA CAMPAÑA

ALCOHOL Y VINAGRE	ago-19	sep-19	oct-19	nov-19	dic-19	ene-20	feb-20	mar-20	abr-20	may-20	jun-20	jul-20	ago-20	sep-20	oct-20	nov-20	dic-20	ene-21	feb-21	mar-21	abr-21	may-21	jun-21	jul-21	ago-21	sep-21
ALCOHOL	27.207	172.882	407.997	596.101	731.622	995.889	1.248.918	1.378.387	1.430.706	1.545.907	1.775.707	2.948.707	636.000	708.200	886.937	1.087.780	1.165.531	1.292.412	1.532.883	1.937.857	2.262.186	2.527.400	2.806.752	3.042.594	28.287	115.750
Tinto & rosado	2.076	16.476	33.332	52.375	81.140	118.294	163.759	202.662	212.457	226.459	298.859	770.859	224.000	234.700	247.851	287.009	302.715	334.141	375.292	449.131	515.289	587.159	683.802	759.517	14.036	50.769
Blanco	25.131	156.406	374.665	543.726	650.482	877.595	1.085.159	1.175.725	1.218.249	1.319.448	1.476.848	2.177.848	412.000	473.500	639.086	800.771	862.816	958.271	1.157.591	1.488.726	1.746.897	1.940.241	2.122.950	2.283.077	14.251	64.981
VINAGRE	17.031	41.561	65.965	89.795	119.430	137.239	160.335	191.253	220.245	240.705	268.321	310.683	35.112	64.604	109.326	138.864	180.772	219.724	251.877	288.785	323.502	353.879	390.912	413.657	36.069	62.696
Tinto & rosado	1.054	3.925	5.815	7.215	12.277	14.765	17.401	19.389	21.139	24.156	26.290	30.989	467	5.646	8.278	9.977	11.699	14.555	17.391	23.944	28.216	30.774	36.480	37.154	6.166	11.264
Blanco	15.977	37.636	60.150	82.580	107.153	122.474	142.934	171.864	199.106	216.549	242.031	279.694	34.645	58.958	101.048	128.887	169.073	205.169	234.486	264.841	295.286	323.105	354.432	376.503	29.903	51.432
TOTAL ALCOHOL Y VINAGRE	44.238	214.443	473.962	685.896	851.052	1.133.128	1.409.253	1.569.640	1.650.951	1.786.612	2.044.028	3.259.390	671.112	772.804	996.263	1.226.644	1.346.303	1.512.136	1.784.760	2.226.642	2.585.688	2.881.279	3.197.664	3.456.251	64.356	178.446



EVOLUCIÓN DE EXISTENCIAS FINALES

Fuente: INFOVI; elaboración OeMV

NOTA: las existencias finales de cada mes anterior al último son las consideradas como iniciales del mes siguiente



EXISTENCIAS TOTALES (Hls)	jul-17	jul-18	jul-19	ago-19	sep-19	oct-19	nov-19	dic-19	ene-20	feb-20	mar-20	abr-20	may-20	jun-20	jul-20	ago-20	sep-20	oct-20	nov-20	dic-20	ene-21	feb-21	mar-21	abr-21	may-21	jun-21	jul-21 *	ago-21	sep-21		
VINO	32.238.949	29.236.772	37.128.018				57.705.439								34.636.004				64.182.068												
≥ 1.000 hl	29.274.534	26.515.341	33.483.082				53.884.949								30.489.349				58.671.288												
< 1.000 hl	1.415.199	1.154.637	1.787.870				1.903.114								1.496.697				2.116.610												
Almacenistas	1.549.216	1.566.794	1.857.066				2.617.383								2.649.994				3.394.764												
MOSTO S.C.	1.434.062	899.723	1.738.161				4.968.709								2.047.408				6.975.823												
≥ 1.000 hl	1.417.056	866.917	1.709.110				4.927.132								2.040.675				6.864.941												
< 1.000 hl	16.744	2.641	757				1.341								187				108.279												
Almacenistas	262	215	8.294				40.235								5.838				2.603												

TOTAL EXISTENCIAS	33.673.011	30.106.545	38.866.179				62.674.147								36.683.440				71.157.891													
-------------------	------------	------------	------------	--	--	--	------------	--	--	--	--	--	--	--	------------	--	--	--	------------	--	--	--	--	--	--	--	--	--	--	--	--	--

≥ 1.000 hl & almacenistas	jul-17	jul-18	jul-19	ago-19	sep-19	oct-19	nov-19	dic-19	ene-20	feb-20	mar-20	abr-20	may-20	jun-20	jul-20	ago-20	sep-20	oct-20	nov-20	dic-20	ene-21	feb-21	mar-21	abr-21	may-21	jun-21	jul-21 *	ago-21	sep-21
VINO	30.932.539	28.087.199	35.340.192	34.618.709	52.300.000	57.401.581	55.797.899	52.878.068	50.076.472	47.121.638	44.834.645	42.320.789	40.109.774	37.270.772	33.135.277	32.991.464	35.492.580	64.510.382	62.062.816	58.843.290	56.535.733	53.762.234	49.314.818	46.200.684	42.927.578	39.378.873	35.929.774	37.076.248	55.561.124
Tinto & rosado	19.290.000	17.485.164	21.166.300	20.540.728	28.008.742	32.800.300	32.429.554	30.893.496	29.551.493	27.932.770	26.800.723	25.444.409	24.282.399	22.824.778	20.891.272	20.193.606	31.288.701	36.549.772	33.688.616	33.886.868	32.732.762	31.362.659	29.465.231	27.949.728	26.352.410	24.602.269	22.914.244	22.669.691	30.896.125
* Granel	16.500.000	14.735.359	18.153.960	17.572.269	25.072.811	29.980.302	29.714.292	28.317.032	26.861.097	25.191.692	23.942.011	22.581.735	21.330.958	19.823.936	17.717.761	17.131.832	28.244.579	33.563.795	32.745.931	31.032.577	29.844.409	28.342.997	26.452.410	24.872.085	23.194.342	21.392.591	20.473.107	19.687.904	27.743.971
* Envasado	2.790.000	2.749.805	3.012.340	2.968.459	2.935.931	2.819.998	2.715.262	2.576.464	2.690.396	2.741.078	2.858.712	2.862.674	2.951.441	3.000.842	3.073.511	3.061.774	3.044.122	2.985.977	2.942.685	2.854.291	2.888.353	3.019.662	3.012.821	3.077.643	3.158.068	3.209.678	3.249.234	3.181.787	3.152.154
Blanco	11.512.529	10.597.035	14.173.892	14.379.981	23.750.543	24.601.681	23.368.345	21.984.572	20.524.979	19.188.668	18.033.922	16.876.380	15.827.375	14.445.994	12.244.005	12.797.988	24.204.879	27.960.610	26.374.200	24.956.422	23.802.971	22.999.575	19.849.587	18.250.956	16.575.168	14.776.604	13.015.530	14.406.557	24.644.999
* Granel	8.311.752	7.410.729	10.828.147	11.132.878	20.629.231	21.847.911	20.607.372	19.314.853	17.875.704	16.555.688	14.742.939	13.617.883	12.407.610	11.026.946	8.904.012	9.537.595	21.093.063	24.939.911	23.416.642	22.121.112	20.780.353	19.194.343	16.557.279	14.857.382	13.156.913	11.366.826	9.709.425	11.229.784	21.691.352
* Envasado	3.200.777	3.186.306	3.345.745	3.245.103	3.121.312	3.254.270	3.261.173	3.168.792	3.249.275	3.133.180	3.290.993	3.258.497	3.419.765	3.419.048	3.339.993	3.260.263	3.111.876	3.020.699	2.957.558	2.835.310	3.012.618	3.205.232	3.292.308	3.393.174	3.418.255	3.409.778	3.304.587	3.176.773	2.973.637
MOSTO S.C.	1.434.062	897.131	1.717.403	1.634.597	3.361.157	5.880.583	4.957.353	4.654.630	4.253.603	3.914.740	3.521.947	3.177.484	2.821.638	2.619.783	2.046.515	1.907.894	7.296.535	8.128.634	6.862.542	6.263.937	5.728.838	5.204.032	4.549.749	3.857.679	3.167.995	2.366.232	1.714.742	1.659.221	6.369.966
Tinto & rosado	312.643	136.659	247.033	263.145	862.965	1.424.868	1.114.610	953.030	808.459	704.860	619.092	532.286	462.100	540.623	280.930	304.892	1.548.518	1.621.626	1.322.990	1.028.670	954.302	784.414	689.789	576.032	480.251	354.017	288.432	272.202	1.463.766
Blanco	1.121.419	730.472	1.470.370	1.371.452	4.498.192	4.455.715	3.852.753	3.701.600	3.445.144	3.209.889	2.902.855	2.645.198	2.359.538	2.079.160	1.765.585	1.603.002	5.748.017	6.507.028	5.544.633	5.235.267	4.784.536	4.419.618	3.859.960	3.281.647	2.687.744	2.012.205	1.426.310	1.387.019	4.906.200
TOTAL EXISTENCIAS	32.256.591	28.949.330	37.057.595	36.553.306	57.661.157	63.282.164	60.765.262	57.532.698	54.330.075	51.036.387	48.356.592	45.498.273	42.931.412	39.890.555	35.181.792	34.899.358	62.790.115	72.639.036	68.930.358	65.107.227	62.274.571	58.966.266	53.864.567	50.058.363	46.095.573	41.745.095	37.644.516	38.735.469	61.931.090

VARIACIÓN EN EL MES

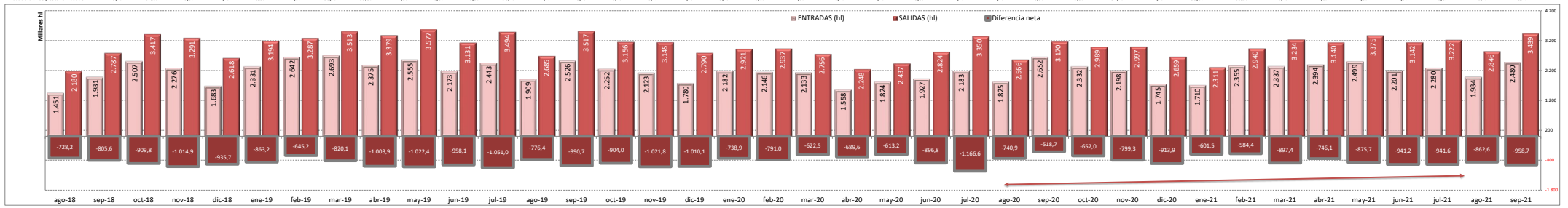
VAR. EXISTENCIAS (Hls) ≥ 1.000 hl	jul-17	jul-18	jul-19	ago-19	sep-19	nov-19	dic-19	ene-20	feb-20	mar-20	abr-20	may-20	jun-20	jul-20	ago-20	sep-20	oct-20	nov-20	dic-20	ene-21	feb-21	mar-21	abr-21	may-21	jun-21	jul-21 *	ago-21	sep-21	
VINO	-3.560.588	-3.049.772	-3.278.820	-421.483	16.840.576	5.642.296	-1.603.682	-2.919.831	-2.801.596	-2.954.834	-2.286.993	-2.513.856	-2.211.015	-2.839.002	-4.135.495	-143.813	22.502.116	9.016.802	-2.447.566	-3.219.526	-2.307.557	-2.773.499	-4.447.416	-3.114.134	-3.273.106	-3.548.705	-3.442.520	1.139.895	18.484.876
Tinto & rosado	-1.709.736	-1.612.430	-1.489.574	-625.572	7.468.014	4.791.558	-370.746	-1.536.058	-1.342.003	-1.618.723	-1.132.047	-1.356.314	-1.162.010	-1.457.621	-1.993.506	-697.666	11.095.095	5.261.071	-861.156	-1.801.748	-1.154.106	-1.970.103	-1.897.428	-1.515.503	-1.597.318	-1.750.141	-1.679.928	-252.650	8.226.434
* Granel	-1.727.157	-1.580.881	-1.592.884	-581.691	7.500.542	4.907.491	-266.010	-1.397.260	-1.455.935	-1.669.405	-1.249.681	-1.360.276	-1.250.777	-1.507.022	-2.006.175	-685.929	11.112.747	5.319.216	-817.864	-1.713.354	-1.188.168	-1.501.412	-1.890.587	-1.580.325	-1.677.743	-1.801.751	-1.719.484	-185.203	8.256.067
* Envasado	17.421	-31.549	1.033.310	-47.881	-32.528	-115.933	-104.736	-138.798	113.932	50.682	117.634	3.962	88.767	49.401	-72.669	-11.737	17.652	-58.145	-43.292	-84.229	-34.062	131.309	-6.841	64.822	80.425	51.610	39.556	-67.447	-29.633
Blanco	-1.850.852	-1.437.342	-1.799.246	-204.869	9.372.562	856.738	-1.232.956	-4.383.773	-4.659.593	-1.336.111	-1.154.946	-1.157.542	-1.040.005	-1.381.381	-2.011.989	-553.853	11.407.021	3.755.311	-1.586.410	-1.417.778	-1.153.451	-1.403.396	-2.549.988	-1.598.931	-1.675.788	-1.798.564	-1.762.592	1.392.545	10.256.442
* Granel	-1.788.248	-1.335.767	-1.723.323	-304.731	9.496.353	1.017.780	-1.039.839	-1.292.319	-1.639.149	-1.620.016	-1.132.759	-1.125.046	-1.210.773	-1.122.934	-633.583	11.555.408	3.846.508	-1.523.269	-1.295.530	-1.330.759	-1.596.010	-2.637.064	-1.699.497	-1.700.889	-1.790.087	-1.657.401	1.520.359	10.461.578	
* Envasado	-62.604	-101.575	-65.923	-100.642	-123.791	-167.042	-193.097	-91.454	179.556	283.905	157.813	-32.496	161.268	-717	-79.055	-79.730	-148.387	-91.177	-63.141	-122.248	177.308	192.614	87.076	100.866	25.081	-8.477	-105.191	-127.814	-203.136
MOSTO S.C.	-568.580	-382.055	-558.646	-82.806	3.726.560	519.426	-913.220	-312.733	-401.027	-338.854	-392.802	-344.463	-355.846	-201.855	-573.268	-138.621	5.388.641	832.119	-1.261.112	-603.605	-525.099	-534.806	-654.283	-692.070	-689.684	-801.773	-651.480	-55.521	4.710.745
Tinto & rosado	-104.163	-37.115	-81.216	-16.112	599.820	561.903	-310.251	-161.580	-144.571	-103.599	-65.768	-89.806	-70.185	78.523	-259.059	23.962	1.243.636	73.108	-297.717	-294.239	-74.368	-169.888	-94.615	-113.757	-95.781	-121.234	-65.585	-16.120	1.191.564
Blanco	-464.417	-344.940	-477.320	-89.918	3.126.740	-81.477	-602.962	-151.15																					

ENTRADAS Y SALIDAS NACIONALES

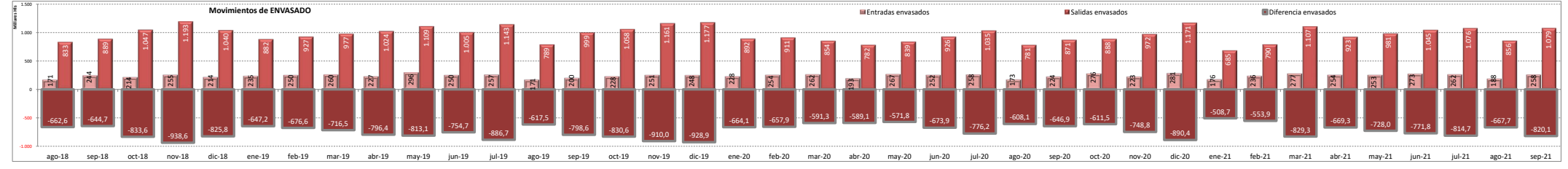
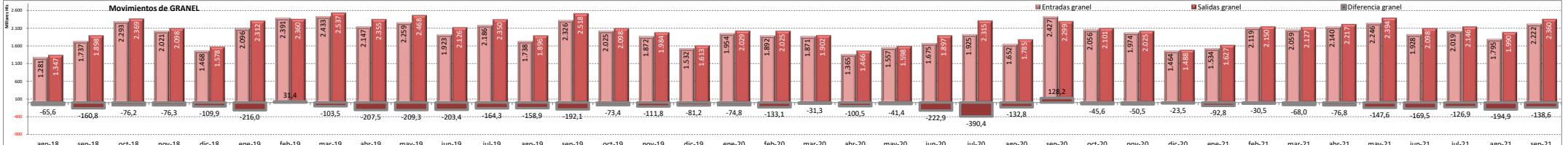
Fuente: INFOVA, elaboración Dady



ENTRADAS (M)	ago-18	sep-18	oct-18	nov-18	dic-18	ene-19	feb-19	mar-19	abr-19	may-19	jun-19	jul-19	ago-19	sep-19	oct-19	nov-19	dic-19	ene-20	feb-20	mar-20	abr-20	may-20	jun-20	jul-20	ago-20	sep-20	oct-20	nov-20	dic-20	ene-21	feb-21	mar-21	abr-21	may-21	jun-21	jul-21	ago-21	sep-21	Comparación	
Vino	1.451.481	1.981.413	2.006.243	2.275.982	1.687.567	2.330.793	2.611.618	2.693.415	2.374.675	2.554.961	2.173.115	2.442.844	1.908.879	2.526.267	2.282.403	2.123.132	1.780.345	2.182.343	2.145.899	2.133.144	1.558.071	1.823.827	1.927.012	2.183.251	1.824.874	2.615.559	2.331.977	2.187.548	1.745.209	1.709.882	2.355.008	2.338.831	2.194.249	2.499.164	2.201.074	2.285.393	1.983.595	2.480.137	6,5%	
Tinto & rosado	868.394	973.379	1.200.992	1.128.605	890.092	1.167.486	1.422.290	1.549.095	1.333.370	1.428.563	1.060.313	1.337.318	906.870	1.068.383	1.133.581	1.113.532	906.870	1.068.383	1.103.051	1.058.720	941.788	937.859	1.080.687	1.134.640	1.072.822	1.538.535	1.237.783	1.051.120	974.859	1.295.323	1.368.899	1.136.322	1.474.192	1.240.252	1.116.332	1.180.960	1.568.237	1.643.237	1,6%	
* Granel	780.092	852.371	1.079.445	993.426	765.433	1.033.886	1.301.949	1.423.484	1.217.237	1.284.369	987.329	1.216.242	970.613	1.320.106	1.013.317	974.425	900.270	998.094	983.705	896.345	825.285	963.471	1.176.792	980.139	1.403.960	1.020.265	977.881	1.171.628	977.881	1.171.628	1.213.065	1.136.746	1.388.712	1.104.949	1.104.949	1.104.949	1.104.949	1.104.949	1.104.949	0,3%
* Envaseado	88.302	121.008	121.547	136.178	124.659	134.200	120.341	125.661	116.133	143.974	114.908	121.076	89.702	114.781	119.264	119.107	136.600	110.289	119.346	128.866	105.483	114.374	119.216	117.648	92.663	127.885	178.518	113.239	137.086	102.960	123.695	129.834	129.736	135.479	137.435	135.936	156.182	148.238	16,3%	
Blanco	583.087	1.007.834	1.305.751	1.146.977	792.475	1.163.307	1.219.328	1.104.350	1.126.398	1.073.278	1.071.278	1.050.526	846.564	1.001.430	1.118.222	1.009.600	873.475	1.113.960	1.042.848	1.014.028	616.283	885.368	846.325	868.611	752.052	1.113.024	1.094.194	1.146.428	770.350	780.833	1.059.775	967.932	1.077.937	1.024.972	960.822	1.164.081	820.617	917.800	-17,4%	
* Granel	500.869	1.007.834	1.305.751	1.146.977	702.891	1.062.547	1.089.366	1.009.757	1.014.304	974.283	931.341	969.966	766.977	1.005.895	1.009.340	897.321	761.683	996.348	908.684	941.018	528.906	783.669	710.776	748.169	607.923	1.013.313	996.540	1.036.373	666.375	707.324	947.631	933.616	907.492	825.417	1.033.383	702.522	806.890	-20,6%		
* Envaseado	82.218	122.915	92.118	118.458	100.760	129.962	134.563	111.292	152.115	135.937	135.560	81.587	85.335	109.482	112.279	111.792	117.612	134.164	133.410	133.410	47.377	152.329	133.249	120.442	80.015	96.691	97.684	110.055	103.975	73.509	112.372	119.571	124.311	117.480	135.405	125.698	82.095	110.190	14,0%	



Por envase	ago-18	sep-18	oct-18	nov-18	dic-18	ene-19	feb-19	mar-19	abr-19	may-19	jun-19	jul-19	ago-19	sep-19	oct-19	nov-19	dic-19	ene-20	feb-20	mar-20	abr-20	may-20	jun-20	jul-20	ago-20	sep-20	oct-20	nov-20	dic-20	ene-21	feb-21	mar-21	abr-21	may-21	jun-21	jul-21	ago-21	sep-21	
ENTRADAS	1.451.481	1.981.413	2.006.243	2.275.982	1.687.567	2.330.793	2.611.618	2.693.415	2.374.675	2.554.961	2.173.115	2.442.844	1.908.879	2.526.267	2.282.403	2.123.132	1.780.345	2.182.343	2.145.899	2.133.144	1.558.071	1.823.827	1.927.012	2.183.251	1.824.874	2.615.559	2.331.977	2.187.548	1.745.209	1.709.882	2.355.008	2.338.831	2.194.249	2.499.164	2.201.074	2.285.393	1.983.595	2.480.137	
SALIDAS	1.739.731	2.296.967	2.616.627	2.920.890	2.018.090	3.164.030	3.296.837	3.511.487	3.378.823	3.777.333	3.131.377	3.491.895	2.686.267	3.534.921	3.196.426	2.938.089	2.756.091	2.427.487	2.437.035	2.247.887	2.249.890	2.249.890	2.249.890	2.249.890	2.249.890	2.249.890	2.249.890	2.249.890	2.249.890	2.249.890	2.249.890	2.249.890	2.249.890	2.249.890	2.249.890	2.249.890	2.249.890	2.249.890	2.249.890
NETO	-788.250	-315.554	-610.384	-644.908	-330.523	-833.237	-657.199	-838.072	-1.003.147	-1.022.372	-958.059	-1.051.021	-778.388	-909.654	-904.045	-1.031.774	-1.010.274	-718.902	-730.560	-622.043	-609.416	-613.208	-606.893	-606.893	-606.893	-606.893	-606.893	-606.893	-606.893	-606.893	-606.893	-606.893	-606.893	-606.893	-606.893	-606.893	-606.893	-606.893	-606.893



SALIDAS OPERACIONES PROPIAS VINO Y TIPO OPERADOR

Fuente: INFOVI; elaboración OeMv

MES A MES

SALIDAS OP(hl)	ago-21	sep-21
VINO	107.237	110.459
Tinto & rosado	61.101	56.985
Blanco	46.136	53.474

SALIDAS OP(hl)	ago-21	sep-21
Productores > 1.000 hl	79.459	80.227
Almacenistas	27.778	30.232

ACUMULADO EN LA CAMPAÑA

SALIDAS OP(hl)	ago-21	sep-21
VINO	107.237	217.696
Tinto & rosado	61.101	118.086
Blanco	46.136	99.610

SALIDAS OP(hl)	ago-21	sep-21
Productores > 1.000 hl	79.459	159.686
Almacenistas	27.778	58.010

Interprofesional del
VINO DE
ESPAÑA

EXPORTACIONES ESPAÑOLAS DE VINO

Fuente: AEAT elaboración OeMv



EXPORTACIONES MENSUALES

VOLUMEN (mill Ltrs)	ago-19	sep-19	oct-19	nov-19	dic-19	ene-20	feb-20	mar-20	abr-20	may-20	jun-20	jul-20	ago-20	sep-20	oct-20	nov-20	dic-20	ene-21	feb-21	mar-21	abr-21	may-21	jun-21	jul-21	ago-21	
VINO	166,5	173,7	206,3	169,0	148,0	158,9	152,2	161,7	152,4	149,8	169,9	193,9	151,3	165,0	188,8	200,1	168,0	150,2	187,5	210,1	194,3	193,2	212,0	214,9	189,2	
Licor	1,3	2,2	2,1	1,7	1,4	1,0	0,7	1,2	1,1	1,2	0,9	1,3	0,9	1,6	2,4	2,4	2,5	1,0	1,3	1,8	1,4	1,4	1,8	1,7	1,7	1,0
Espumosos y aguja	14,0	18,5	19,8	20,4	15,9	16,4	10,8	16,7	12,4	10,9	15,6	20,3	13,9	19,3	20,1	22,0	14,0	9,1	11,8	15,2	15,2	16,6	19,6	19,0	15,1	
Envasados	50,9	62,5	72,8	62,6	53,0	51,0	54,6	53,9	55,9	52,6	64,0	64,5	48,9	57,0	66,4	67,3	61,0	49,1	59,0	72,3	62,0	58,9	67,9	65,4	54,5	
BIB	2,4	2,7	2,6	3,1	2,1	2,8	2,8	3,9	4,6	5,1	6,1	5,0	4,0	3,6	4,4	4,7	3,3	3,1	5,3	6,0	5,2	3,7	4,3	4,1	3,5	
Granel	98,0	87,7	108,9	81,2	75,6	87,8	83,3	86,0	78,4	79,9	83,1	102,9	83,5	83,5	95,5	103,8	87,2	88,0	110,1	114,8	110,5	112,1	118,5	124,8	115,0	

VALOR (mill €)	ago-19	sep-19	oct-19	nov-19	dic-19	ene-20	feb-20	mar-20	abr-20	may-20	jun-20	jul-20	ago-20	sep-20	oct-20	nov-20	dic-20	ene-21	feb-21	mar-21	abr-21	may-21	jun-21	jul-21	ago-21
VINO	181,88	240,53	287,52	246,87	210,40	199,57	185,79	217,87	191,91	178,19	218,39	250,12	184,07	231,27	273,15	273,86	211,90	169,49	205,01	263,88	238,01	246,55	255,89	257,65	208,13
Licor	4,1	8,0	8,4	6,4	5,2	4,3	2,8	3,8	3,0	3,4	3,4	4,4	3,7	6,1	10,0	8,4	5,9	3,6	4,0	6,4	4,6	6,2	5,0	6,0	4,7
Espumosos y aguja	33,2	46,7	53,2	51,3	30,4	23,5	40,1	28,0	23,8	29,1	44,3	27,4	41,8	49,5	51,2	35,5	22,3	27,2	36,9	37,3	42,2	49,0	47,6	40,2	
Envasados	104,8	148,2	178,3	150,8	129,8	122,3	117,9	130,4	118,7	110,1	140,6	149,9	112,1	143,0	168,6	167,0	132,9	106,8	126,7	172,4	149,6	152,5	155,5	155,8	120,4
BIB	3,2	3,7	3,8	4,1	3,1	3,8	4,1	4,9	5,9	6,1	7,2	6,3	4,8	4,1	5,1	5,8	4,2	4,1	6,2	7,0	6,5	5,3	5,5	5,1	4,5
Granel	36,6	33,9	43,9	34,3	33,7	38,7	37,6	38,7	36,2	34,8	38,0	45,3	36,1	36,3	40,0	41,5	33,4	32,7	40,9	41,2	40,0	40,3	40,9	43,2	38,4

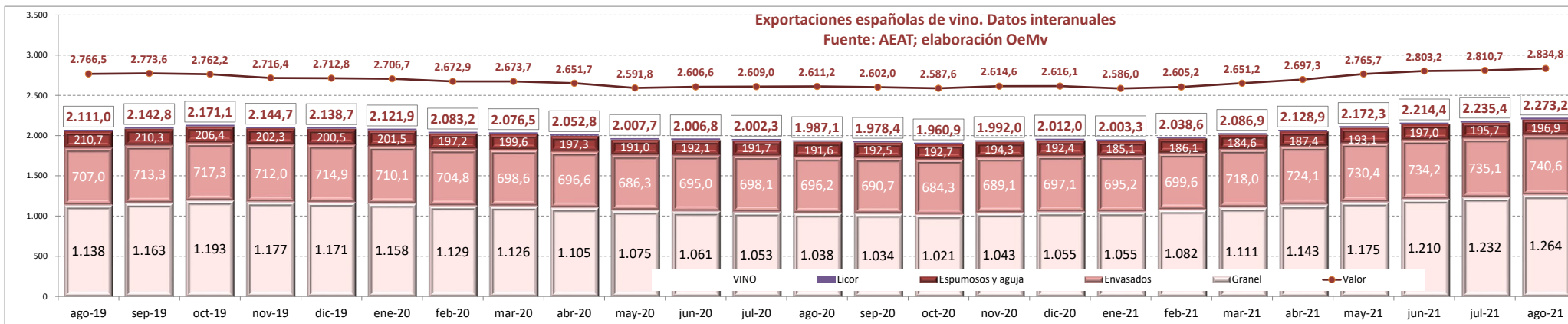
PRECIO MEDIO (€/l)	ago-19	sep-19	oct-19	nov-19	dic-19	ene-20	feb-20	mar-20	abr-20	may-20	jun-20	jul-20	ago-20	sep-20	oct-20	nov-20	dic-20	ene-21	feb-21	mar-21	abr-21	may-21	jun-21	jul-21	ago-21
VINO	1,09	1,36	1,39	1,46	1,42	1,26	1,22	1,35	1,26	1,19	1,29	1,29	1,22	1,40	1,45	1,37	1,26	1,13	1,09	1,26	1,22	1,28	1,21	1,20	1,10
Licor	3,20	8,06	3,99	3,83	3,62	4,37	3,85	3,00	2,70	2,72	3,64	3,48	3,98	3,82	4,11	3,51	2,40	3,71	3,14	3,61	3,21	3,49	2,87	3,58	4,49
Espumosos y aguja	2,37	3,33	2,68	2,51	2,43	1,86	2,18	2,41	2,26	2,18	1,86	2,18	1,97	2,16	2,47	2,33	2,53	2,45	2,29	2,44	2,46	2,54	2,51	2,51	2,66
Envasados	2,06	2,46	2,45	2,41	2,45	2,40	2,29	2,42	2,13	2,09	2,20	2,32	2,29	2,51	2,48	2,48	2,18	2,18	2,15	2,38	2,41	2,59	2,29	2,38	2,21
BIB	1,33	1,27	1,43	1,30	1,46	1,37	1,46	1,27	1,28	1,19	1,18	1,26	1,20	1,14	1,15	1,24	1,27	1,33	1,19	1,17	1,24	1,41	1,26	1,24	1,26
Granel	0,37	0,34	0,40	0,42	0,45	0,44	0,45	0,45	0,46	0,44	0,46	0,44	0,43	0,43	0,42	0,40	0,38	0,37	0,37	0,36	0,36	0,36	0,34	0,35	0,33

EXPORTACIONES INTERANUALES

VOLUMEN (mill Ltrs)	ago-19	sep-19	oct-19	nov-19	dic-19	ene-20	feb-20	mar-20	abr-20	may-20	jun-20	jul-20	ago-20	sep-20	oct-20	nov-20	dic-20	ene-21	feb-21	mar-21	abr-21	may-21	jun-21	jul-21	ago-21
VINO	2.111,0	2.142,8	2.171,1	2.144,7	2.138,7	2.121,9	2.083,2	2.076,5	2.052,8	2.007,7	2.006,8	2.002,3	1.987,1	1.978,4	1.960,9	1.992,0	2.012,0	2.003,3	2.038,6	2.086,9	2.128,9	2.172,3	2.214,4	2.235,4	2.273,2
Licor	16,4	17,4	17,6	16,7	17,0	17,0	16,8	17,2	16,4	16,8	16,9	16,2	15,8	15,2	15,5	16,3	17,3	17,3	17,9	18,4	18,7	19,2	20,0	20,4	20,5
Espumosos y aguja	210,7	210,3	206,4	202,3	200,5	201,5	197,2	199,6	197,3	191,0	192,1	191,7	191,6	192,5	192,7	194,3	192,4	185,1	186,1	184,6	187,4	193,1	197,0	195,7	196,9
Envasados	707,0	713,3	717,3	712,0	714,9	710,1	704,8	698,6	696,6	686,3	695,0	698,1	696,2	690,7	684,3	689,1	697,1	695,2	699,6	718,0	724,1	730,4	734,2	735,1	740,6
BIB	38,4	38,3	37,2	36,4	35,8	35,6	35,4	35,6	37,2	39,1	41,8	43,4	45,1	45,9	47,7	49,2	50,4	50,7	53,1	55,2	55,9	54,5	52,7	51,8	51,3
Granel	1.138,4	1.163,5	1.192,7	1.177,3	1.170,6	1.157,7	1.129,0	1.125,6	1.105,4	1.074,6	1.061,0	1.052,9	1.038,4	1.034,1	1.020,7	1.043,2	1.054,9	1.055,0	1.081,9	1.110,7	1.142,8	1.175,0	1.210,4	1.232,3	1.263,8

VALOR (mill €)	ago-19	sep-19	oct-19	nov-19	dic-19	ene-20	feb-20	mar-20	abr-20	may-20	jun-20	jul-20	ago-20	sep-20	oct-20	nov-20	dic-20	ene-21	feb-21	mar-21	abr-21	may-21	jun-21	jul-21	ago-21
VINO	2.766,5	2.773,6	2.762,2	2.716,4	2.712,8	2.706,7	2.672,9	2.673,7	2.651,7	2.591,8	2.606,6	2.609,0	2.611,2	2.602,0	2.587,6	2.614,6	2.616,1	2.586,0	2.605,2	2.651,2	2.697,3	2.765,7	2.803,2	2.810,7	2.834,8
Licor	62,9	64,8	64,8	61,3	61,6	62,1	60,8	60,9	58,8	58,8	59,4	57,0	56,6	54,8	56,3	58,3	59,0	58,3	59,6	62,2	63,8	66,6	68,2	69,8	70,8
Espumosos y aguja	512,4	506,9	492,8	484,3	480,0	479,7	470,1	476,0	469,7	453,0	445,7	442,2	436,4	431,5	427,8	427,8	424,6	416,4	420,2	417,0	426,3	444,7	464,6	467,9	480,8
Envasados	1.643,5	1.658,4	1.663,3	1.644,6	1.648,7	1.632,9	1.627,8	1.615,3	1.580,0	1.598,0	1.602,0	1.604,0	1.594,3	1.604,0	1.594,3	1.613,6	1.598,0	1.606,9	1.648,8	1.679,6	1.722,0	1.736,9	1.742,8	1.751,1	
BIB	53,8	53,7	52,4	51,2	50,7	50,7	50,2	49,6	51,3	52,5	55,1	56,3	57,9	58,3	59,6	61,3	62,4	62,7	64,8	66,9	67,5	66,7	64,9	63,7	63,3
Granel	493,9	489,8	488,9	474,9	471,6	467,4	458,8	459,3	456,6	447,5	448,4	451,5	451,0	453,4	449,6	456,7	456,4	450,5	453,8	456,3	460,1	465,7	468,6	466,5	468,8

PRECIO MEDIO (€/l)	ago-19	sep-19	oct-19	nov-19	dic-19	ene-20	feb-20	mar-20	abr-20	may-20	jun-20	jul-20	ago-20	sep-20	oct-20	nov-20	dic-20	ene-21	feb-21	mar-21	abr-21	may-21	jun-21	jul-21	ago-21
VINO	1,31	1,29	1,27	1,27	1,27	1,28	1,28	1,29	1,29	1,29	1,30	1,30	1,31	1,32	1,32	1,31	1,30	1,29	1,28	1,27	1,27	1,27	1,27	1,26	1,25
Licor	3,82	3,74	3,69	3,67	3,63	3,65	3,62	3,55	3,58	3,50	3,52	3,53	3,58	3,60	3,62	3,58	3,41	3,37	3,34	3,39	3,41	3,47	3,41	3,42	3,45
Espumosos y aguja	2,43	2,41	2,39	2,39	2,39	2,38	2,38	2,38	2,38	2,37	2,32	2,31	2,28	2,24	2,22	2,20	2,21	2,25	2,26	2,26	2,27	2,30	2,36	2,39	2,44
Envasados	2,32	2,33	2,32	2,31	2,31	2,32	2,32	2,33	2,32	2,30	2,30	2,29	2,31	2,32	2,33	2,34	2,31	2,30	2,30	2,30	2,32	2,36	2,37	2,37	2,36
BIB	1,40	1,40	1,41	1,41	1,42	1,42	1,42	1,40	1,38	1,34	1,32	1,30	1,30	1,29	1,27	1,25	1,25	1,24	1,24	1,22	1,21	1,22	1,23	1,23	1,24
Granel	0,43	0,42	0,41	0,40	0,40	0,40	0,41	0,41	0,41	0,42	0,42	0,43	0,43	0,44	0,44	0,44	0,43	0,43	0,42	0,41	0,40	0,40	0,39	0,38	0,37



DATOS CAMPAÑA 2020/21
DECLARACIÓN AMPLIADA JULIO 2021
FUENTE:INFOVI, EXTRACCIÓN DE 07.10.2021

SECTOR VITIVINICOLA

Campaña 2020/2021

RESUMEN LAS DE LAS DECLARACIONES DE EXISTENCIAS DE VINOS a 31/07/2021

según artículo 11 y anexo V del Reglamento (CE) 436/2009

unidad: hl

COMUNIDADES AUTÓNOMAS	Vinos con DOP			Vinos con IGP			Vinos varietales sin DOP ni IGP			Vinos sin indicación geográfica			Total vino		
	Tinto/Ros.	Blanco	Total	Tinto/Ros.	Blanco	Total	Tinto/Ros.	Blanco	Total	Tinto/Ros.	Blanco	Total	Tinto/Ros.	Blanco	Total
ANDALUCIA	35.775	2.458.543	2.494.318	39.137	20.037	59.174	6.045	8.649	14.694	24.676	410.105	434.781	105.633	2.897.334	3.002.967
ARAGON	1.127.196	111.535	1.238.731	24.909	4.290	29.199	95.592	15.197	110.789	132.144	15.721	147.865	1.379.841	146.743	1.526.584
ASTURIAS	1.465	1.123	2.588	764	90	854	2.089	100	2.189	11.793	5.909	17.702	16.111	7.222	23.333
BALEARES	30.563	7.789	38.352	34.319	7.550	41.869	252	421	673	3.990	1.302	5.292	69.124	17.062	86.186
CANARIAS	20.603	20.030	40.633	0	0	0	19	0	19	3.711	1.401	5.112	24.333	21.431	45.764
CANTABRIA	2	228	230	472	1.116	1.588	107	482	589	5.034	1.927	6.961	5.615	3.753	9.368
CASTILLA-LaMANCHA	2.914.824	473.580	3.388.404	1.337.859	593.626	1.931.485	1.131.826	1.626.348	2.758.174	1.617.713	1.347.226	2.964.939	7.002.222	4.040.780	11.043.002
CASTILLA Y LEÓN	2.014.439	532.330	2.546.769	203.655	50.708	254.363	6.401	3.089	9.490	112.092	33.077	145.169	2.336.587	619.204	2.955.791
CATALUÑA	1.105.793	3.131.128	4.236.921	23.079	11.385	34.464	79.255	120.847	200.102	297.827	245.714	543.541	1.505.954	3.509.074	5.015.028
EXTREMADURA	83.800	114.483	198.283	97.412	84.067	181.479	36.177	52.431	88.608	253.191	458.958	712.149	470.580	709.939	1.180.519
GALICIA	110.968	224.868	335.836	2.053	2.982	5.035	20.175	12.670	32.845	60.099	43.962	104.061	193.295	284.482	477.777
C.MADRID	46.041	6.702	52.743	184	0	184	418	23	441	20.647	4.619	25.266	67.290	11.344	78.634
MURCIA	521.548	17.006	538.554	11.030	6.501	17.531	144.512	22.769	167.281	135.372	111.754	247.126	812.462	158.030	970.492
NAVARRA	1.047.453	81.635	1.129.088	9.808	200	10.008	31.410	6.832	38.242	23.720	5.437	29.157	1.112.391	94.104	1.206.495
PAIS VASCO	2.351.322	98.935	2.450.257	50.732	6.605	57.337	10.387	3.621	14.008	31.243	7.199	38.442	2.443.684	116.360	2.560.044
RIOJA (LA)	4.683.996	171.539	4.855.535	69.166	5.704	74.870	34.678	2.651	37.329	186.600	16.884	203.484	4.974.440	196.778	5.171.218
C.VALENCIANA	826.193	324.403	1.150.596	7.092	8.185	15.277	386.048	93.390	479.438	252.050	102.175	354.225	1.471.383	528.153	1.999.536
TOTAL HECTOLITROS	16.921.981	7.775.857	24.697.838	1.911.671	803.046	2.714.717	1.985.391	1.969.520	3.954.911	3.171.902	2.813.370	5.985.272	23.990.945	13.361.793	37.352.738

DATOS CAMPAÑA 2020/21
DECLARACIÓN AMPLIADA JULIO 2021
FUENTE:INFOVI, EXTRACCIÓN DE 07.10.2021

EXISTENCIAS DE VINO A 31 DE JULIO DE 2021 POR CCAA, CATEGORÍA Y COLOR EN PODER DE PRODUCTORES DE PRODUCCIÓN MEDIA ≥ 1000 HL (hl)

COMUNIDADES AUTÓNOMAS	Vinos con DOP			Vinos con IGP			Vinos varietales sin DOP ni IGP			Vinos sin indicación geográfica			Total vino		
	Tinto/Ros.	Blanco	Total	Tinto/Ros.	Blanco	Total	Tinto/Ros.	Blanco	Total	Tinto/Ros.	Blanco	Total	Tinto/Ros.	Blanco	Total
ANDALUCIA	9.516	1.819.092	1.828.608	19.682	4.272	23.954	2.644	3.971	6.615	12.059	338.138	350.197	43.901	2.165.473	2.209.374
ARAGON	993.655	105.979	1.099.634	19.829	3.790	23.619	77.335	10.748	88.083	54.298	9.665	63.963	1.145.117	130.182	1.275.299
ASTURIAS	0	0	0	0	0	0	0	0	0	2.198	9	2.207	2.198	9	2.207
BALEARES	21.394	5.997	27.391	16.411	3.762	20.173	16	399	415	817	491	1.308	38.638	10.649	49.287
CANARIAS	9.074	13.123	22.197	0	0	0	0	0	0	1.152	335	1.487	10.226	13.458	23.684
CANTABRIA	0	0	0	0	0	0	0	0	0	0	0	0	0	0	0
CASTILLA-LaMANCHA	2.891.284	469.984	3.361.268	1.282.621	589.761	1.872.382	1.115.048	1.623.195	2.738.243	1.577.179	1.329.655	2.906.834	6.866.132	4.012.595	10.878.727
CASTILLA Y LEÓN	1.780.367	521.412	2.301.779	175.528	48.298	223.826	5.503	2.517	8.020	82.223	28.505	110.728	2.043.621	600.732	2.644.353
CATALUÑA	775.796	2.578.398	3.354.194	20.068	7.763	27.831	62.391	108.815	171.206	176.814	147.470	324.284	1.035.069	2.842.446	3.877.515
EXTREMADURA	69.411	97.272	166.683	80.292	78.570	158.862	35.282	48.388	83.670	206.659	374.322	580.981	391.644	598.552	990.196
GALICIA	82.180	187.791	269.971	1.691	0	1.691	7.244	1.258	8.502	20.728	10.423	31.151	111.843	199.472	311.315
C.MADRID	34.069	5.013	39.082	0	0	0	309	23	332	18.216	3.887	22.103	52.594	8.923	61.517
MURCIA	501.495	16.257	517.752	8.726	6.464	15.190	137.848	20.536	158.384	123.079	43.643	166.722	771.148	86.900	858.048
NAVARRA	1.027.280	79.692	1.106.972	9.787	200	9.987	31.410	6.328	37.738	19.972	4.995	24.967	1.088.449	91.215	1.179.664
PAIS VASCO	2.201.387	81.741	2.283.128	390	163	553	4.218	1.448	5.666	1.412	251	1.663	2.207.407	83.603	2.291.010
RIOJA (LA)	4.453.999	162.704	4.616.703	31.049	2.237	33.286	5.483	1.076	6.559	57.484	7.180	64.664	4.548.015	173.197	4.721.212
C.VALENCIANA	785.628	317.263	1.102.891	4.478	7.301	11.779	380.048	90.931	470.979	229.779	97.400	327.179	1.399.933	512.895	1.912.828
TOTAL HECTOLITROS	15.636.535	6.461.718	22.098.253	1.670.552	752.581	2.423.133	1.864.779	1.919.633	3.784.412	2.584.069	2.396.369	4.980.438	21.755.935	11.530.301	33.286.236

DATOS CAMPAÑA 2020/21
DECLARACIÓN AMPLIADA JULIO 2021
FUENTE:INFOVI, EXTRACCIÓN DE 07.10.2021

EXISTENCIAS DE VINO A 31 DE JULIO DE 2021 POR CCAA, CATEGORÍA Y COLOR EN PODER DE ALMACENISTAS (hl)

COMUNIDADES AUTÓNOMAS	Vinos con DOP			Vinos con IGP			Vinos varietales sin DOP ni IGP			Vinos sin indicación geográfica			Total vino		
	Tinto/Ros.	Blanco	Total	Tinto/Ros.	Blanco	Total	Tinto/Ros.	Blanco	Total	Tinto/Ros.	Blanco	Total	Tinto/Ros.	Blanco	Total
ANDALUCIA	3.006	586.511	589.517	4.087	4.728	8.815	195	1.963	2.158	3.987	49.774	53.761	11.275	642.976	654.251
ARAGON	106.840	4.115	110.955	0	120	120	15.138	3.865	19.003	72.077	5.749	77.826	194.055	13.849	207.904
ASTURIAS	904	906	1.810	764	90	854	2.089	95	2.184	9.187	5.879	15.066	12.944	6.970	19.914
BALEARES	0	0	0	0	0	0	59	7	66	1.233	327	1.560	1.292	334	1.626
CANARIAS	0	0	0	0	0	0	0	0	0	0	0	0	0	0	0
CANTABRIA	2	228	230	181	89	270	12	31	43	4.528	1.826	6.354	4.723	2.174	6.897
CASTILLA-LaMANCHA	2.960	381	3.341	27.242	239	27.481	13.938	2.742	16.680	29.285	15.066	44.351	73.425	18.428	91.853
CASTILLA Y LEÓN	3.447	202	3.649	1.083	327	1.410	124	0	124	6.432	1.105	7.537	11.086	1.634	12.720
CATALUÑA	197.020	464.879	661.899	3.011	3.621	6.632	15.564	8.830	24.394	94.029	72.983	167.012	309.624	550.313	859.937
EXTREMADURA	10.565	8.491	19.056	4.310	2.180	6.490	661	4.025	4.686	35.445	81.575	117.020	50.981	96.271	147.252
GALICIA	1.839	2.454	4.293	0	0	0	11.997	9.923	21.920	32.196	30.690	62.886	46.032	43.067	89.099
C.MADRID	0	0	0	0	0	0	0	0	0	0	0	0	0	0	0
MURCIA	2.925	460	3.385	0	5	5	1.853	1.215	3.068	10.381	67.914	78.295	15.159	69.594	84.753
NAVARRA	3.973	1.232	5.205	0	0	0	0	504	504	1.299	135	1.434	5.272	1.871	7.143
PAIS VASCO	45.201	62	45.263	50.342	6.442	56.784	5.870	2.173	8.043	29.745	6.922	36.667	131.158	15.599	146.757
RIOJA (LA)	79.147	930	80.077	38.117	3.467	41.584	29.195	1.575	30.770	122.843	8.724	131.567	269.302	14.696	283.998
C.VALENCIANA	3.160	2.699	5.859	263	86	349	2.367	1.308	3.675	16.191	3.360	19.551	21.981	7.453	29.434
TOTAL HECTOLITROS	460.989	1.073.550	1.534.539	129.400	21.394	150.794	99.062	38.256	137.318	468.858	352.029	820.887	1.158.309	1.485.229	2.643.538

DATOS CAMPAÑA 2020/21
DECLARACIÓN AMPLIADA JULIO 2021
FUENTE:INFOVI, EXTRACCIÓN DE 07.10.2021

EXISTENCIAS DE VINO A 31 DE JULIO DE 2021 POR CCAA, CATEGORÍA Y COLOR EN PODER DE PRODUCTORES DE PRODUCCIÓN MEDIA <1000 HL (hl)

COMUNIDADES AUTÓNOMAS	Vinos con DOP			Vinos con IGP			Vinos varietales sin DOP ni IGP			Vinos sin indicación geográfica			Total vino		
	Tinto/Ros.	Blanco	Total	Tinto/Ros.	Blanco	Total	Tinto/Ros.	Blanco	Total	Tinto/Ros.	Blanco	Total	Tinto/Ros.	Blanco	Total
ANDALUCÍA	23.253	52.940	76.193	15.368	11.037	26.405	3.206	2.715	5.921	8.630	22.193	30.823	50.457	88.885	139.342
ARAGON	26.701	1.441	28.142	5.080	380	5.460	3.119	584	3.703	5.769	307	6.076	40.669	2.712	43.381
ASTURIAS	561	217	778	0	0	0	0	5	5	408	21	429	969	243	1.212
BALEARES	9.169	1.792	10.961	17.908	3.788	21.696	177	15	192	1.940	484	2.424	29.194	6.079	35.273
CANARIAS	11.529	6.907	18.436	0	0	0	19	0	19	2.559	1.066	3.625	14.107	7.973	22.080
CANTABRIA	0	0	0	291	1.027	1.318	95	451	546	506	101	607	892	1.579	2.471
CASTILLA-LaMANCHA	20.580	3.215	23.795	27.996	3.626	31.622	2.840	411	3.251	11.249	2.505	13.754	62.665	9.757	72.422
CASTILLA Y LEÓN	230.625	10.716	241.341	27.044	2.083	29.127	774	572	1.346	23.437	3.467	26.904	281.880	16.838	298.718
CATALUÑA	132.977	87.851	220.828	0	1	1	1.300	3.202	4.502	26.984	25.261	52.245	161.261	116.315	277.576
EXTREMADURA	3.824	8.720	12.544	12.810	3.317	16.127	234	18	252	11.087	3.061	14.148	27.955	15.116	43.071
GALICIA	26.949	34.623	61.572	362	2.982	3.344	934	1.489	2.423	7.175	2.849	10.024	35.420	41.943	77.363
C.MADRID	11.972	1.689	13.661	184	0	184	109	0	109	2.431	732	3.163	14.696	2.421	17.117
MURCIA	17.128	289	17.417	2.304	32	2.336	4.811	1.018	5.829	1.912	197	2.109	26.155	1.536	27.691
NAVARRA	16.200	711	16.911	21	0	21	0	0	0	2.449	307	2.756	18.670	1.018	19.688
PAIS VASCO	104.734	17.132	121.866	0	0	0	299	0	299	86	26	112	105.119	17.158	122.277
RIOJA (LA)	150.850	7.905	158.755	0	0	0	0	0	0	6.273	980	7.253	157.123	8.885	166.008
C.VALENCIANA	37.405	4.441	41.846	2.351	798	3.149	3.633	1.151	4.784	6.080	1.415	7.495	49.469	7.805	57.274
TOTAL HECTOLITROS	824.457	240.589	1.065.046	111.719	29.071	140.790	21.550	11.631	33.181	118.975	64.972	183.947	1.076.701	346.263	1.422.964

DATOS CAMPAÑA 2020/21
DECLARACIÓN AMPLIADA JULIO 2021
FUENTE:INFOVI, EXTRACCIÓN DE 07.10.2021

SECTOR VITIVINICOLA

Campaña 2020/2021

RESUMEN DE LAS DECLARACIONES DE EXISTENCIAS DE MOSTOS DE UVA A 31/07/2021

Según artículo 11 y anexo V del Reglamento (CE) 436/2009

unidad: hl

COMUNIDADES AUTÓNOMAS	Mostos sin concentrar			Mostos concentrados	Mostos concentrados rectificadas	Mostos parcialmente fermentados
	Tinto/Ros.	Blanco	Total			
ANDALUCIA	0	11.504	11.504	289	2.047	121
ARAGON	114	160	274	10	213	37
ASTURIAS	0	8	8	268	0	0
BALEARES	0	0	0	0	1	0
CANARIAS	0	0	0	0	0	0
CANTABRIA	0	0	0	0	0	0
CASTILLA-LaMANCHA	208.317	1.371.537	1.579.854	90.861	56.467	1.949
CASTILLA Y LEÓN	352	202	554	0	293	2.385
CATALUÑA	0	587	587	301	1.584	307
EXTREMADURA	5.020	15.058	20.078	24	28	0
GALICIA	27	1.133	1.160	16	323	3.280
C.MADRID	0	0	0	0	0	0
MURCIA	190	35	225	123	354	0
NAVARRA	0	1.079	1.079	233	40	43
PAIS VASCO	0	0	0	0	0	0
RIOJA (LA)	0	0	0	0	1	1.080
C.VALENCIANA	74.453	25.903	100.356	74.052	28.972	0
TOTAL HECTOLITROS	288.473	1.427.206	1.715.679	166.177	90.323	9.202

DATOS CAMPAÑA 2020/21
DECLARACIÓN AMPLIADA JULIO 2021
FUENTE:INFOVI, EXTRACCIÓN DE 07.10.2021

**EXISTENCIAS DE MOSTO A 31 DE JULIO DE 2021 POR CCAA, CATEGORÍA Y COLOR EN
 PODER DE PRODUCTORES DE PRODUCCIÓN MEDIA ≥ 1000 HL (hl)**

COMUNIDADES AUTÓNOMAS	Mostos sin concentrar			Mostos concentrados	Mostos concentrados rectificados	Mostos parcialmente fermentados
	Tinto/Ros.	Blanco	Total			
ANDALUCIA	0	10.935	10.935	242	1.550	42
ARAGON	114	160	274	10	197	37
ASTURIAS	0	0	0	0	0	0
BALEARES	0	0	0	0	0	0
CANARIAS	0	0	0	0	0	0
CANTABRIA	0	0	0	0	0	0
CASTILLA-LaMANCHA	208.303	1.371.537	1.579.840	90.809	55.275	1.949
CASTILLA Y LEÓN	352	202	554	0	293	2.385
CATALUÑA	0	587	587	0	1.228	307
EXTREMADURA	5.020	15.058	20.078	24	28	0
GALICIA	0	0	0	0	171	3.280
C.MADRID	0	0	0	0	0	0
MURCIA	151	0	151	21	210	0
NAVARRA	0	1.079	1.079	0	40	43
PAIS VASCO	0	0	0	0	0	0
RIOJA (LA)	0	0	0	0	1	1.080
C.VALENCIANA	74.453	24.570	99.023	62.225	2.556	0
TOTAL HECTOLITROS	288.393	1.424.128	1.712.521	153.331	61.549	9.123

DATOS CAMPAÑA 2020/21
DECLARACIÓN AMPLIADA JULIO 2021
FUENTE:INFOVI, EXTRACCIÓN DE 07.10.2021

**EXISTENCIAS DE MOSTO A 31 DE JULIO DE 2021 POR CCAA, CATEGORÍA Y COLOR EN
 PODER DE ALMACENISTAS (hl)**

COMUNIDADES AUTÓNOMAS	Mostos sin concentrar			Mostos concentrados	Mostos concentrados rectificados	Mostos parcialmente fermentados
	Tinto/Ros.	Blanco	Total			
ANDALUCIA	0	375	375	47	492	79
ARAGON	0	0	0	0	14	0
ASTURIAS	0	8	8	268	0	0
BALEARES	0	0	0	0	0	0
CANARIAS	0	0	0	0	0	0
CANTABRIA	0	0	0	0	0	0
CASTILLA-LaMANCHA	0	0	0	52	0	0
CASTILLA Y LEÓN	0	0	0	0	0	0
CATALUÑA	0	0	0	0	317	0
EXTREMADURA	0	0	0	0	0	0
GALICIA	0	433	433	16	152	0
C.MADRID	0	0	0	0	0	0
MURCIA	39	35	74	102	144	0
NAVARRA	0	0	0	233	0	0
PAIS VASCO	0	0	0	0	0	0
RIOJA (LA)	0	0	0	0	0	0
C.VALENCIANA	0	1.331	1.331	11.827	26.416	0
TOTAL HECTOLITROS	39	2.182	2.221	12.545	27.535	79

DATOS CAMPAÑA 2020/21
DECLARACIÓN AMPLIADA JULIO 2021
FUENTE:INFOVI, EXTRACCIÓN DE 07.10.2021

**EXISTENCIAS DE VINO A 31 DE JULIO DE 2021 POR CCAA, CATEGORÍA Y COLOR EN
 PODER DE PRODUCTORES DE PRODUCCIÓN MEDIA <1000 HL (hl)**

COMUNIDADES AUTÓNOMAS	Mostos sin concentrar			Mostos concentrados	Mostos concentrados rectificados	Mostos parcialmente fermentados
	Tinto/Ros.	Blanco	Total			
ANDALUCIA	0	194	194	0	5	0
ARAGON	0	0	0	0	2	0
ASTURIAS	0	0	0	0	0	0
BALEARES	0	0	0	0	1	0
CANARIAS	0	0	0	0	0	0
CANTABRIA	0	0	0	0	0	0
CASTILLA-LaMANCHA	14	0	14	0	1.192	0
CASTILLA Y LEÓN	0	0	0	0	0	0
CATALUÑA	0	0	0	301	39	0
EXTREMADURA	0	0	0	0	0	0
GALICIA	27	700	727	0	0	0
C.MADRID	0	0	0	0	0	0
MURCIA	0	0	0	0	0	0
NAVARRA	0	0	0	0	0	0
PAIS VASCO	0	0	0	0	0	0
RIOJA (LA)	0	0	0	0	0	0
C.VALENCIANA	0	2	2	0	0	0
TOTAL HECTOLITROS	41	896	937	301	1.239	0