



# Agosto

## INFORME ECONÓMICO

MENSUAL 2021

---

Interprofesional del  
VINO DE  
ESPAÑA

1. Evolución  
mensual  
**PÁG 02**

2. Análisis  
general  
**PÁG 03**

3. Producción  
**PÁG 04**

4. Variación de  
existencias  
**PÁG 05**

5. Salidas a  
destilería y  
vinagrería  
**PÁG 06**

6. Entradas y  
salidas  
nacionales  
**PÁG 07**

7. Importaciones  
de vino en  
España  
**PÁG 09**

8. Exportaciones  
de vino desde  
España  
**PÁG 10**

9. Anexos  
**PÁG 13**

# EVOLUCIÓN MENSUAL CAMPAÑA 2021/2022

## Producción

Infovi agosto 21

# 4.128.275

hl de vino producidos en el mes de agosto de 2021.

Arranca la campaña 2021/22 con una producción de vino de 4,1 millones de hl de vino, cifra un +46,7% superior a los 2,8 millones hl registrados en agosto de 2020. A pesar de este aumento, se estima una producción de vino y mosto de entre 39 y 40 millones hl, lo que supondría una disminución de en torno el 15% con respecto a la campaña anterior, que se cerró en 46,5M de hl de vino y mosto.

## Existencias

Infovi agosto 21

# 38.735.469

hl de vino y mosto a 31 de agosto de 2021 (+10,4% respecto al 31 de agosto de 2020 o 3.636.111 hl más).

De esos 38,7 Mhl, 37,1M hl (+11,7%), corresponden a existencias finales de vino y 1,6M hl (-13%), a existencias finales de mosto sin concentrar.

## Importaciones

OeMv julio 21

# 578.710

hl de vino (-40%) importados en la campaña 2020/21.

Con datos de la AEAT disponibles hasta julio de 2021, las importaciones españolas de vino se situaron, al cierre de la campaña 2020/21, en los 578.710 hl (-40% o 379.194 hl menos). El valor aumentó, por su parte, un +7%, hasta los 195,2M € (+13M), al aumentar el precio medio un 77% hasta los 337 €/hl. Por productos, se registra un cambio en la cartera de productos importada por España, con importantes caídas para el granel (-40% en valor y -64% en volumen). Al contrario, aumentaron las de espumosos, licor y aguja, así como las de los vinos tranquilos envasados.

## Alcohol / Vinagre

Infovi agosto 21

# 64.356



hl (-90,4) se destinaron a destilería y vinagrería en el primer mes de la campaña 2021/22

De esa cantidad, 28.287 hl (-95,6%) se destinaron a elaboración de alcohol y 36.069 hl (+2,7%), a la elaboración de vinagre.

Hay que recordar que en agosto de 2020 se destinaron 636.000 hl a destilería, tras la entrada en vigor, en junio de 2020 de una serie de medidas extraordinarias para hacer frente a la crisis de la COVID, entre las que se contemplaba la destilación de crisis para 2Mhl.

## Mercado interior

Est. Infovi / OeMv agosto 21



# 9.339.579

hl, es la estimación de consumo nacional de vino en el interanual a agosto de 2021 (-8,3% respecto al interanual a agosto de 2020).

Sin embargo, el dato repunta respecto al registrado en julio de 2021 (9,2 millones hl). La diferencia neta entre entradas y salidas de vino en las bodegas en el mes de agosto 2021 de 862.612 hl fue un 16% superior a la registrada en agosto de 2020.

## Exportaciones

OeMv julio 21

# 22.353.646

hl exportados en la campaña 2020/21 (+11,6% o 2,3M hl más).

Los datos de la AEAT disponibles hasta julio de 2021, muestran, un mes más, crecimiento de las exportaciones españolas de vino. En el mes de julio, el aumento fue del +3% en valor y del +11% en volumen. Esta evolución positiva de los últimos meses eleva el crecimiento de las ventas exteriores al cierre de la campaña 2020/21 hasta los 22,4M hl (+11,6%) y los 2.810,7 millones € (+7,7%).

# ANÁLISIS GENERAL

## ARRANQUE campaña 2021/22

Arranca la campaña 2021/22 con una producción de vino en el mes de agosto de 4,1M hl y con unas existencias finales de vino y mosto, a 31 de agosto, de 38,7M hl (+11%). Repunta la estimación de consumo nacional de vino respecto al dato de julio de 2021, situándose en 9,3M hl.

Arranca la campaña 2021/22 con una **producción** en el mes de agosto de 2021 de **4,1 millones de hl** de vino, cifra un +46,7% superior a la registrada en el mismo mes de 2020. A pesar de este aumento, se estima que la producción de vino y mosto de la campaña 2021/22 sea en torno a un 15% inferior a los 46,5M de hl de vino y mosto que se produjeron en la campaña anterior.

En lo que se refiere a las **existencias finales a 31 de agosto de 2021**, se situaron en los **38,7M hl** de vino y mosto, siendo un 10,4% superiores a las registradas el 31 de agosto de 2020, que suponen 3,6 millones hl más.

En el mes de agosto de 2021, aumentaron tanto las **entradas** (+8,7%) como las **salidas** (+10,9%) de vino entre las bodegas españolas, aumentando también la **diferencia neta** entre ambas (+16,4%), hasta los 862.612 hl.

La **estimación de consumo nacional de vino**, se sitúa, en el interanual a agosto de 2021, en los **9,3 millones de hl**. Esta cifra es un 8,3% inferior a los 10,2 millones hl registrados en agosto de 2020, pero supone un repunte respecto al dato de julio de 2021 (9,2 millones hl).

En agosto de 2021, se destinaron 64.356 hl (-90,4%) de vino a **destilería y vinagrería**. Cayó un 95,6% los destinado a la elaboración de alcohol, al compararse los datos con un mes de agosto de 2020 en el que se destinaron 636.000 hl a este fin, por la destilación de crisis prevista para hacer frente a la crisis de la COVID.

Como novedad, los datos del INFOVI incluyen desde esta campaña 2021/22, las **salidas de vino para operaciones propias** (vino para elaboración de vinos aromatizados, vermouths, sangrías...) y que en el mes de agosto de 2021 fue de **107.237 hl**.

Excelente evolución de las **exportaciones españolas de vino**, con datos de la AEAT disponibles hasta julio de 2021 y, por tanto, al cierre de la campaña 2020/21. Se exportaron **22,35M hl** (+11,6%) por valor de **2.810,7 millones de euros** (+7,7%). En términos absolutos, España exportó 2,3 millones de hl más y facturó 201,7 millones de euros más.

Por último, las **importaciones españolas de vino** se redujeron un 40% en términos de volumen al cierre de la campaña 2020/21, hasta los 578.710 hl (-379.194 hl), pero aumentaron un +7% en valor, hasta los 195,2 millones de euros (+13 millones), al aumentar el precio medio un 77%.




# Producción

Arranca la campaña 2021/22, con una producción de vino de **4,1M de hl** (+46,7%). A pesar del aumento, se prevé una cosecha en torno al 15% inferior a la anterior.

La campaña 2021/22 arranca, según los datos del INFOVI, con una producción de **4,1 millones de hl**, cifra un 46,7% superior a la registrada en el mes de agosto de 2020 que se situó en los 2,8 millones hl. A pesar de este aumento registrado en el mes de agosto, se prevé una producción que puede oscilar entre los 39 y 40 millones de hl de vino y mosto, lo que supondría una disminución de en torno el 15% con respecto a la campaña anterior, que se cerró en 46,5 millones de hl de vino y mosto.

De esos 4,1 millones hl de vino producidos en agosto de 2021, 2,9 millones de hl corresponden a vino blanco y 1,2 millones de hl, a vinos tintos y rosados.

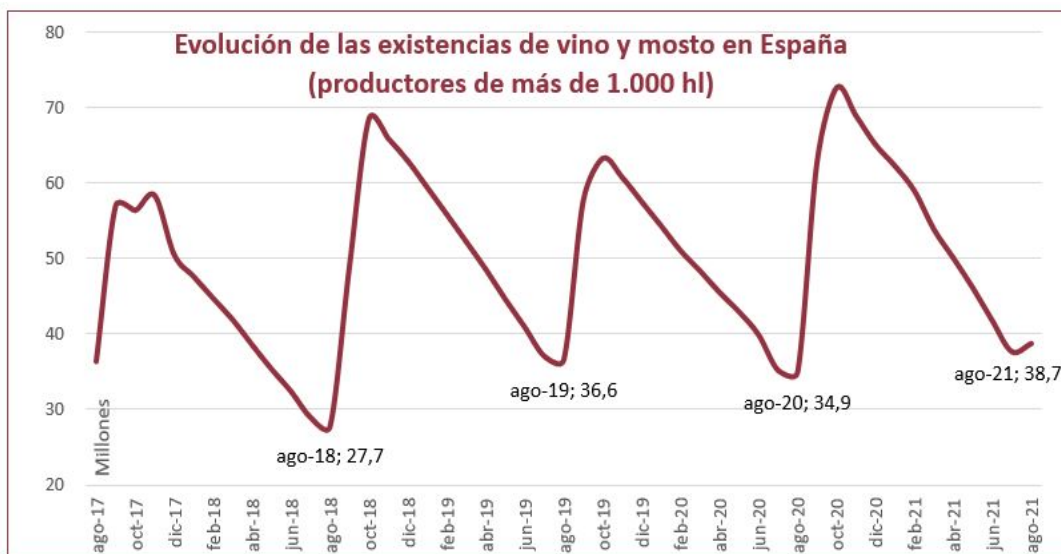
En lo que se refiere a la producción de uva en el mes de agosto de 2021, los datos del INFOVI la sitúan en los 587,2 millones de kilos, cifra un 47% superior a los 400 millones de kilos registrados en agosto de 2020.



# VARIACIÓN DE EXISTENCIAS

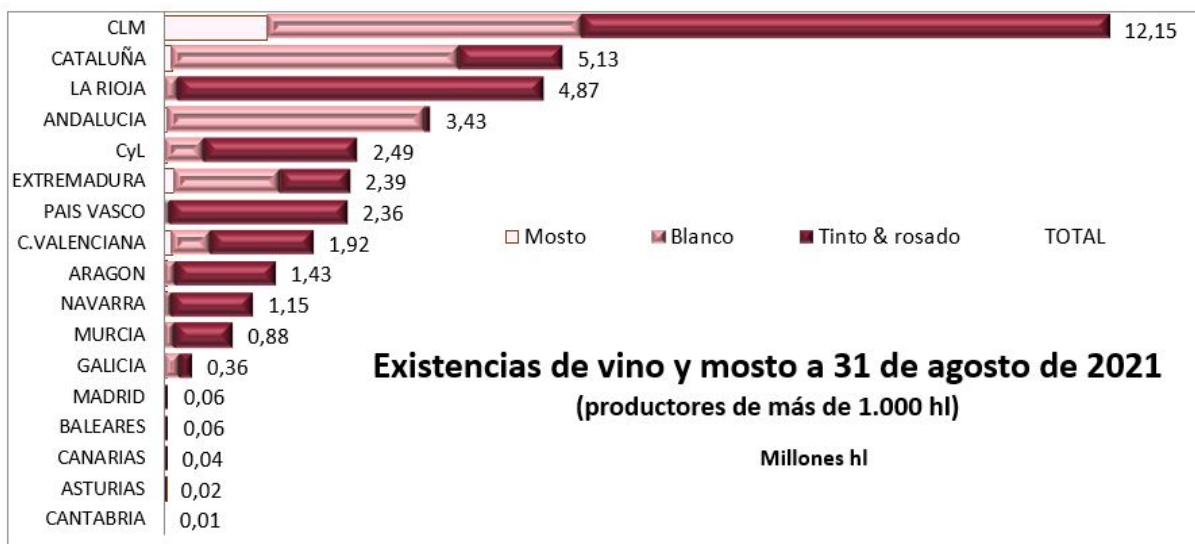
Arranca la campaña 2021/22 con unas existencias finales de vino y mosto de 38,7M hl (+10,4% o 3,6M hl más).

Los datos del INFOVI muestran unas existencias finales de vino y mosto, al inicio de la campaña 2021/22 de **38,7M hl de vino y mosto** (+10,4%). De esa cantidad, 37,6M hl (+8,5%) corresponden a vino y 1,7M hl (-16%), a mosto sin concentrar.



Por colores, de los 37,6 millones de hl de existencias finales de vino, 22,67 millones eran de vinos tintos y rosados (+11,7%) y 14,41 millones hl, de vinos blancos (+11,7%).

En cuanto al mosto sin concentrar, 0,27 millones hl era tinto y rosado (-10,7%) y 1,39 millones hl, blanco (-13,5%).



Por comunidades autónomas, Castilla-La Mancha se mantiene como la comunidad con mayores existencias finales, alcanzando los 12,15 millones de hl (33% del total de existencias de vino y mosto), seguida de Cataluña, con 5,1 millones de hl y de La Rioja, con 4,87 millones hl.

# SALIDAS DESTILERÍA Y VINAGRERÍA

Arranca la campaña 2021/22 con **64.356 hl (-90,4%)**, destinados a destilería y vinagrería. De esa cantidad, **28.287 hl** fueron a la **elaboración de alcohol (-95,6%)** y **36.069 hl**, a la **elaboración de vinagre (+2,7%)**.

En agosto de 2021 se destinaron 28.287 hl de vino a destilería (-95,6%) y 36.069 hl de vino, a la elaboración de vinagre (+2,7%). Hay que recordar que, en agosto de 2020, se destinaron 636.000 hl a la elaboración de alcohol como consecuencia de la entrada en vigor, en junio del pasado año, de una serie de medidas extraordinarias para hacer frente a la crisis de la COVID-19, entre las que se contemplaba una destilación de crisis para 2 millones hl.

Arranca, por tanto, la campaña 2021/22 con **64.356 hl** de vino los destinados a **elaboración de alcohol y de vinagre**, que suponen una **reducción del 90,4%** respecto al mes de agosto de 2020 (unos 607.000 hl menos).

Arranca la campaña con **64.356 hl** destinados a destilería y vinagrería (-90,4%). Cae lo destinado a destilería un -95,6%, al compararlo con un mes de agosto de 2020 en el que se destinaron 636.000 hl, tras la entrada en vigor de una destilación de crisis, en junio 2020, para 2M hl.



# ENTRADAS Y SALIDAS NACIONALES

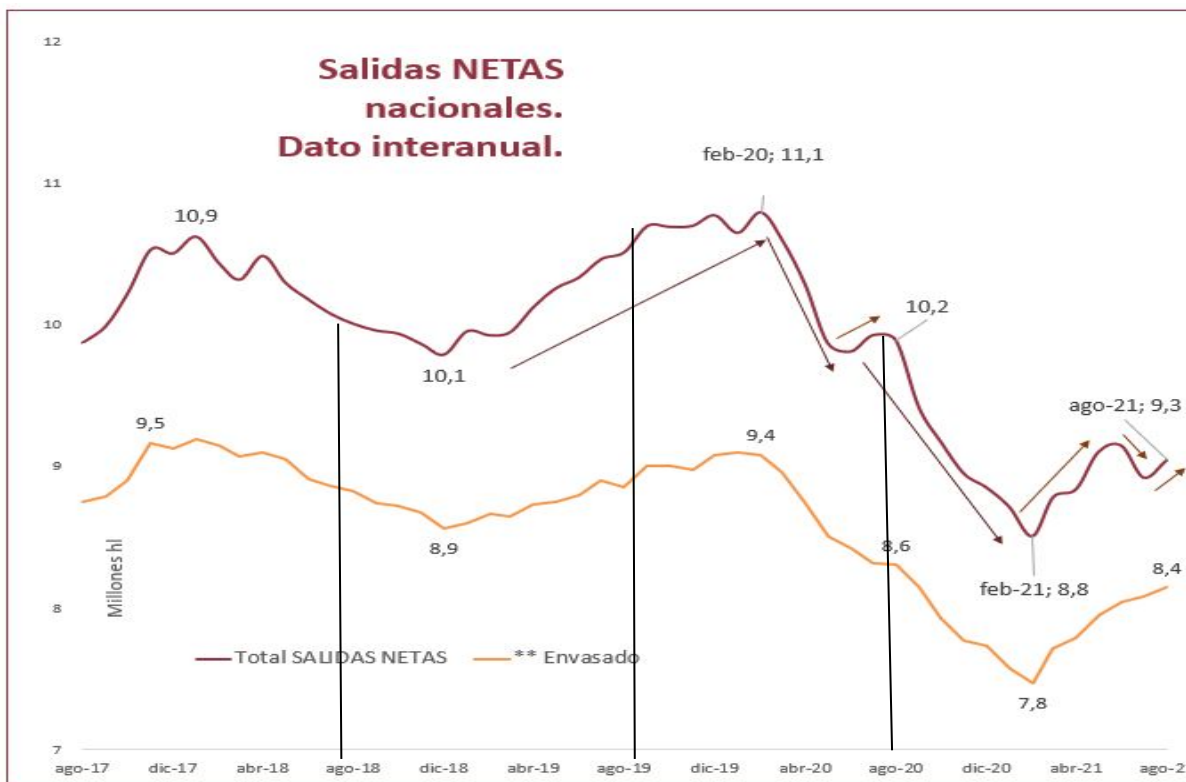
Repunta la estimación de **consumo nacional** de vino en agosto de 2021 respecto al dato de julio de 2021, hasta los **9,3M de hl**, cifra un **-8,3% inferior a la registrada en agosto de 2020 (-0,8M hl)**.

Según los datos del INFOVI del mes de agosto, vuelve a repuntar la estimación de consumo nacional de vino, tras el descenso registrado en julio de 2021, que rompió la tendencia al alza registrada de marzo a junio de 2021.

En agosto de 2021, crecieron tanto las **entradas** de vino de origen nacional en las bodegas españolas (+8,7%, hasta los **1.983.585 hl**), como las **salidas** (+10,9%), hasta los **2.846.197 hl**. La diferencia neta entre ambos también fue superior a la registrada en agosto de 2020 (+16,4%), hasta situarse en los **861.612 hl**.

Esta diferencia neta acumulada de los doce últimos meses y que utilizamos para realizar la estimación de consumo nacional de vino, se sitúa en el interanual a agosto de 2021 en los **9,3M hl**.

Esta estimación es un 8,3% inferior a los 10,2M hl registrados en agosto de 2020, pero superior a los 9,2M hl registrados en julio de 2021.





# ENTRADAS Y SALIDAS NACIONALES

El gráfico de la página anterior, que recoge el dato interanual (doce meses) de la estimación de consumo nacional de vino, muestra una línea ascendente desde marzo hasta junio de 2021, bajó en julio de 2021, pero vuelve a repuntar en agosto de 2021. En el interanual a agosto de 2021, la estimación de consumo nacional se situó en los **9,3M de hl**, cifra un -8,3% inferior a la registrada en agosto de 2020 o 0,8M hl menos.

Repunta la estimación de consumo en agosto de 2021, respecto a julio de 2021 hasta los **9,3M hl**. Esta cifra es un -8,3% inferior a los **10,2M hl** registrados en agosto de 2020 (-0,8M hl).



## SALIDAS OPERACIONES PROPIAS

Como novedad, a partir de esta campaña 2021/22, el INFOVI incluye nuevos datos que contemplan salidas de vino en operaciones propias (utilizado, por ejemplo, para la elaboración de vinos aromatizados, vermouths, sangrías, etc).

En agosto de 2021, se destinaron **107.237 hl** a este fin. De esa cantidad, 61.101 hl fueron vinos tintos y rosados y 46.136 hl, vinos blancos. Y de esos 107.237 hl, 79.459 hl correspondieron a productores de menos de 1.000 hl y los 27.778 hl restantes, a almacenistas.

Incluiremos y acumularemos, a partir de ahora, estos datos para su seguimiento.

# Importaciones de Vino en España

En el mes de julio de 2021, las importaciones españolas de vino aumentaron un 116% en valor y un 73% en volumen, al aumentar el precio medio un +25%. A pesar de estos aumentos del mes de julio, se cierra la **campaña 2020/21**, con una caída en volumen del **-39,6%**, hasta los 578.710 hl (-379.194 hl) y un aumento del **7% en valor**, hasta los 195,2M € (+13M €).

Con datos de la AEAT actualizados a **julio de 2021**, las importaciones españolas de vino **aumentaron** en el mes, tanto **en valor** (+116%), como **en volumen** (+73%), hasta rozar los 30 millones de euros y los 99.500 hl, con un precio medio un 25% superior hasta los 301 €/hl.

Al **cierre de la campaña 2020/21 (de agosto 2020 a julio 2021)**, el dato en valor es ya positivo (+7%), hasta situarse en los 195,2 millones de euros. En términos de volumen, las importaciones españolas de vino perdieron un -39,6%, hasta situarse en los 578.710 hl. El **precio medio** aumentó, en estos doce meses un 77%, hasta los 337 €/hl.

Por productos, son los vinos a granel, mucho más económicos, los que lideran las pérdidas en volumen, perdiendo un -40% en valor y un -64% en volumen. Al contrario, aumentaron las importaciones españolas de vinos espumosos, de licor y de aguja, así como de vinos tranquilos envasados.



Al cierre de la campaña 2020/21, España dejó de importar 379.194 hl, aunque gastó 13M € más, hasta situarse en los 578.710 hl y los 195,2M €.

# EXPORTACIONES de Vino en España

Crece las exportaciones españolas de vino por quinto mes consecutivo, lo que eleva el crecimiento, al cierre de la **campaña 2020/21**, hasta los **22,4M hl** (+11,6%) y los **2.810,7 millones €** (+7,7%). Con respecto a la campaña anterior, se han exportado 2,3M hl más y facturado, 201,7M € más.

Con datos de la AEAT disponibles hasta **julio de 2021**, los datos de ese mes, mantienen la tendencia positiva de las exportaciones españolas de vino, con crecimientos del +3% en valor, hasta los **257,7 millones de euros** y del +10,8% en volumen, hasta los **2,1M de hl**. Se trata del segundo mejor mes de julio de la serie histórica, tras los 259 millones de euros registrados en julio de 2018 y el cuarto en volumen, tras julio de 2015, de 2014 y de 2017.

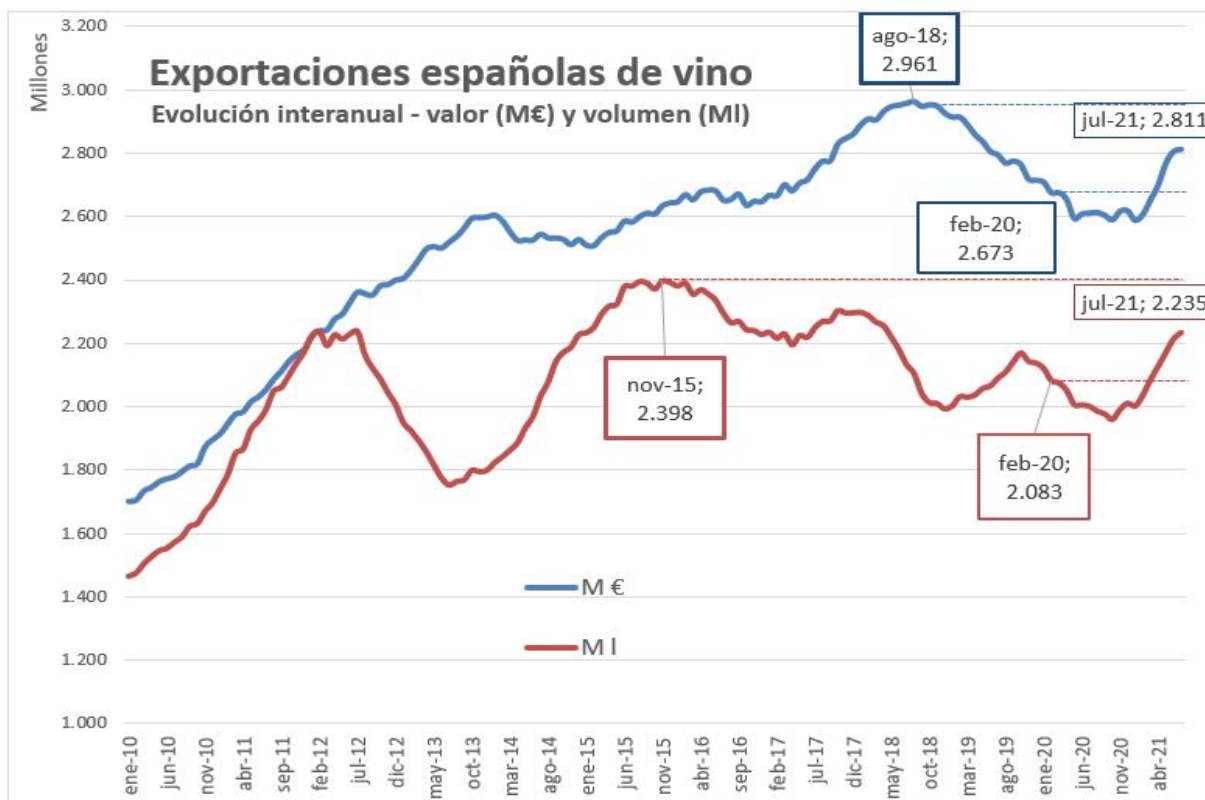
En términos absolutos, se exportaron 210.000 hl más y se facturaron 7,5 millones de euros más que en el mes de julio de 2020.

Estos datos positivos, junto a los registrados en los últimos meses, elevan el crecimiento de nuestras ventas exteriores de vino, en los **siete primeros meses de 2021**, un 13,5% en valor, hasta los **1.636,5 millones de euros** y un +19,6% en volumen, hasta los **13,6M hl**. Es decir, en estos siete primeros meses del año, España ha exportado 2,2M hl más, facturando 194,6 millones de euros más.

Por productos, en estos siete primeros meses de 2021, casi todos registran evolución positiva, salvo los vinos con IGP a granel, que pierden tanto en valor (-23%), como en volumen (-13%), pérdidas ampliamente compensadas, sobre todo, por los vinos sin ninguna indicación a granel. También cayeron los vinos con IGP envasados en valor (-2,7%), así como los vinos espumosos en volumen (-5%).

# EXPORTACIONES DE VINO EN ESPAÑA

En cuanto al **cierre de la campaña 2020/2021**, España exportó **22,4 millones de hl (+11,6%)**, facturando **2.810,7 millones de euros (+7,7%)**. Es decir, se exportaron 2,3 millones hl más y se facturaron, 201,7 millones de euros más.



Pueden ampliar la información sobre las **exportaciones españolas de vino, julio 2021** en el informe disponible en la web del OeMv, gracias al acuerdo de colaboración entre el Observatorio Español del Mercado del Vino y la Organización Interprofesional del Vino de España.

# AGRADECIMIENTO

por su apoyo al sector vitivinícola español a:



Información suministrada por la Interprofesional del Vino de España (OIVE), según el análisis objetivo de los datos mensuales extraídos del sistema INFOVI, editado y publicado por el MAPA y otras fuentes del sector vitivinícola español, y realizado por el Observatorio Español del Mercado del Vino (OeMv).

OIVE y OeMv no se hacen responsables de las posibles modificaciones o rectificaciones posteriores, por parte del MAPA y/u otras fuentes, con respecto al momento de su elaboración que pudieran dar lugar a cambios de escenario del entorno analizado.

Los datos originales pueden ser consultados en todo momento en:

<http://www.mapama.gob.es/es/agricultura/temas/producciones-agricolas/vitivinicultura/>

## Lista de cuadros y gráficos adjuntos:

1. Evolución de la producción de uvas y vinos por meses en la campaña
2. Evolución de salidas a destilación y vinagrería
3. Evolución existencias
4. Evoluciones entradas y salidas interiores de vino
5. Evolución exportaciones en la campaña

---

Interprofesional del  
**VINO DE  
ESPAÑA**

---

Organización Interprofesional del Vino de España (OIVE) C/ José Abascal 44- 1º 28003 Madrid, España  
Tel +34 91290 32 34 /info@oive.org

[www.interprofesionaldelvino.es](http://www.interprofesionaldelvino.es)

**PRODUCCIÓN DE UVAS Y VINO**

Fuente: INFOVI; elaboración Q&V



Interprofesional del VINO DE ESPAÑA

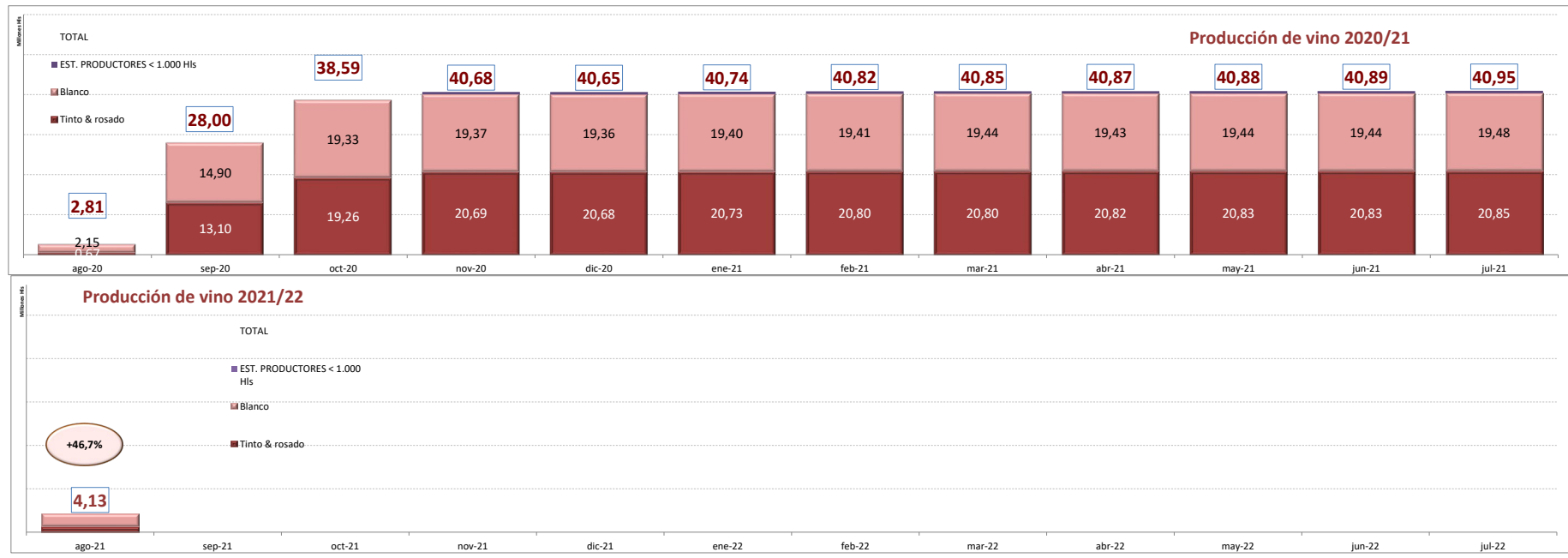
Campaña 2019/2020



Campaña 2020/2021

Campaña 2021/2022

PRODUCCIÓN UVA (millones de Kg)	Campaña 2019/2020												Campaña 2020/2021													
	ago-19	sep-19	oct-19	nov-19	dic-19	ene-20	feb-20	mar-20	abr-20	may-20	jun-20	jul-20	ago-20	sep-20	oct-20	nov-20	dic-20	ene-21	feb-21	mar-21	abr-21	may-21	jun-21	jul-21	ago-21	
<b>EN EL MES</b>	327,76	3.200,75	1.335,26	227,23	450,00	0,02	0,00	0,00	0,00	0,00	0,00	0,00	400,51	3.966,15	1.506,32	132,83	0,38	0,01	0,00	0,00	0,00	0,00	0,00	0,00	0,00	587,18
Blanco	236,04	1.934,59	408,06	59,37	450,00	0,01	0,00	0,00	0,00	0,00	0,00	0,00	310,74	2.251,80	792,29	24,62	0,01	0,01	0,00	0,00	0,00	0,00	0,00	0,00	0,00	425,45
Tinto & rosado	91,71	1.266,16	927,20	167,86	0,00	0,01	0,00	0,00	0,00	0,00	0,00	0,00	89,78	1.714,36	714,03	108,21	0,38	0,00	0,00	0,00	0,00	0,00	0,00	0,00	0,00	161,74
<b>EN LA CAMPAÑA</b>	327,76	3.528,51	4.772,06	4.999,29	4.919,96	4.930,80	5.021,63	5.021,63	5.021,63	5.021,63	5.021,63	5.021,63	400,51	4.366,67	5.843,36	6.087,92	6.095,20	6.564,24	6.105,80	6.105,80	6.105,80	6.105,80	6.105,80	6.105,80	6.105,80	587,18
Blanco	236,04	2.170,64	2.578,70	2.638,07	2.614,50	2.620,68	2.648,71	2.648,71	2.648,71	2.648,71	2.648,71	2.648,71	310,74	2.562,53	3.274,08	3.314,75	3.320,58	3.786,47	3.320,92	3.320,92	3.320,92	3.320,92	3.320,92	3.320,92	3.320,92	425,45
Tinto & rosado	91,71	1.357,87	2.193,36	2.361,22	2.305,46	2.310,12	2.372,92	2.372,92	2.372,92	2.372,92	2.372,92	2.372,92	89,78	1.804,14	2.569,28	2.689,89	2.691,34	2.694,49	2.696,14	2.696,14	2.696,14	2.696,14	2.696,14	2.696,14	2.696,14	161,74
EST. PRODUCTORES < 1.000 Hs																83,28	83,28	83,28	88,75	88,75	88,75	88,75	88,75	88,75	88,75	
<b>PRODUCCIÓN VINO (hl)</b>	ago-19	sep-19	oct-19	nov-19	dic-19	ene-20	feb-20	mar-20	abr-20	may-20	jun-20	jul-20	ago-20	sep-20	oct-20	nov-20	dic-20	ene-21	feb-21	mar-21	abr-21	may-21	jun-21	jul-21	ago-21	
<b>EN EL MES</b>	2.247,220	20.339,309	8.932,668	1.440,580	1.777	11.318	2.973	9.486	11.320	2.411	5.606	14.036	2.814,540	25.184,806	10.586,267	1.391,810	7.079	3.743	4.348	20.124	8.251	6.932	5.667	6.075	4.128,275	
Blanco	1.567,287	10.723,538	2.660,136	587,798	1.735	7.896	2.497	8.633	1.518	1.506	587,798	12.058	2.146,073	12.749,050	4.435,074	534,120	2.292	1.524	2.447	18.772	6.362	5.073	4.037	4.285	2.893,193	
Tinto & rosado	679,933	9.615,771	6.272,532	852,782	42	3.422	476	853	9.802	905	3.255	1.978	668,467	12.435,756	6.151,193	857,690	4.787	2.219	1.901	1.352	1.889	1.859	1.630	1.790	1.235,082	
<b>EN LA CAMPAÑA</b>	2.247,220	22.586,529	31.519,197	33.569,011	33.570,788	33.578,018	33.580,991	33.596,729	33.607,914	33.611,340	33.637,678	33.675,603	2.814,540	27.999,346	38.585,613	40.675,450	40.648,763	40.738,663	40.821,412	40.847,161	40.867,197	40.879,193	40.890,303	40.948,526	4.128,275	
Blanco	1.567,287	12.290,825	14.950,961	15.538,759	15.540,494	15.548,390	15.550,887	15.559,520	15.561,038	15.562,544	15.540,899	15.550,857	2.146,073	14.895,123	19.330,197	19.367,441	19.355,913	19.395,305	19.410,401	19.435,460	19.432,592	19.436,316	19.444,586	19.482,014	2.893,193	
Tinto & rosado	679,933	10.295,704	16.568,236	17.421,018	17.421,060	17.420,394	17.420,870	17.427,975	17.437,642	17.439,562	17.487,545	17.495,374	668,467	13.104,223	19.255,416	20.693,542	20.678,383	20.728,891	20.796,544	20.797,234	20.820,138	20.828,410	20.831,250	20.852,045	1.235,082	
EST. PRODUCTORES < 1.000 Hs				609,234	609,234	609,234	609,234	609,234	609,234	609,234	609,234	609,234				614,467	614,467	614,467	614,467	614,467	614,467	614,467	614,467	614,467	614,467	
<b>RENDIMIENTO UVA / VINO (ltr / kg)</b>	ago-19	sep-19	oct-19	nov-19	dic-19	ene-20	feb-20	mar-20	abr-20	may-20	jun-20	jul-20	ago-20	sep-20	oct-20	nov-20	dic-20	ene-21	feb-21	mar-21	abr-21	may-21	jun-21	jul-21	ago-21	
<b>EN EL MES</b>	0,69	0,64	0,67	0,63	0,00	60,45	---	---	---	---	---	---	0,70	0,63	0,70	1,05	1,85	43,73	---	---	---	---	---	---	0,70	
Blanco	0,66	0,55	0,65	0,99	0,00	101,75	---	---	---	---	---	---	0,69	0,57	0,56	2,17	38,94	18,45	---	---	---	---	---	---	0,68	
Tinto & rosado	0,74	0,76	0,68	0,51	---	31,22	---	---	---	---	---	---	0,74	0,73	0,86	0,79	1,27	739,67	---	---	---	---	---	---	0,76	
<b>EN LA CAMPAÑA</b>	0,69	0,64	0,66	0,67	0,68	0,68	0,67	0,67	0,67	0,67	0,67	0,67	0,70	0,64	0,66	0,67	0,67	0,62	0,67	0,67	0,67	0,67	0,67	0,67	0,70	
Blanco	0,66	0,57	0,58	0,59	0,59	0,59	0,59	0,59	0,59	0,59	0,59	0,59	0,69	0,58	0,59	0,58	0,58	0,51	0,58	0,59	0,59	0,59	0,59	0,59	0,68	
Tinto & rosado	0,74	0,76	0,76	0,74	0,76	0,75	0,73	0,73	0,73	0,73	0,74	0,74	0,74	0,73	0,75	0,77	0,77	0,77	0,77	0,77	0,77	0,77	0,77	0,77	0,76	



# SALIDAS A DESTILERIA Y VINAGRERIA

Fuente: INFOVI; elaboración OeMv

Interprofesional del  
VINO DE  
ESPAÑA

Campaña 2019/2020

Campaña  
2020/2021

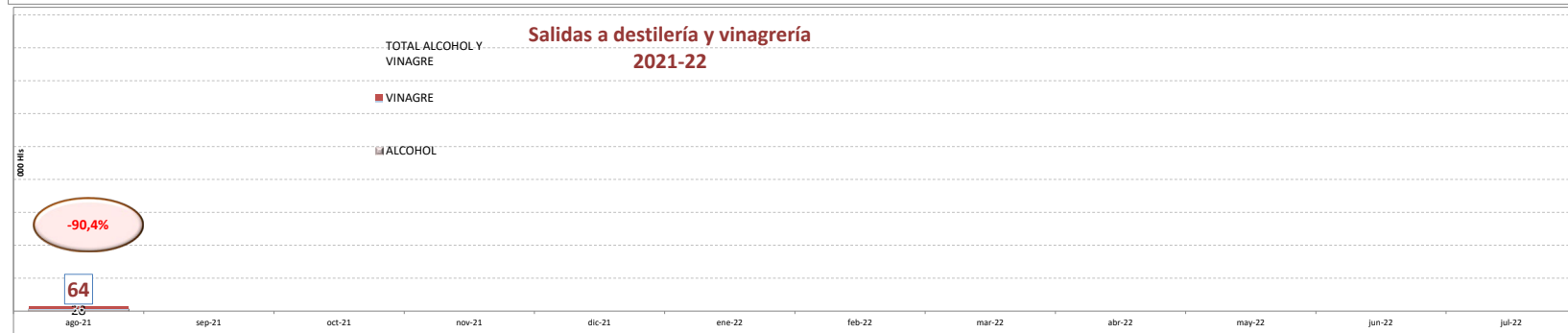
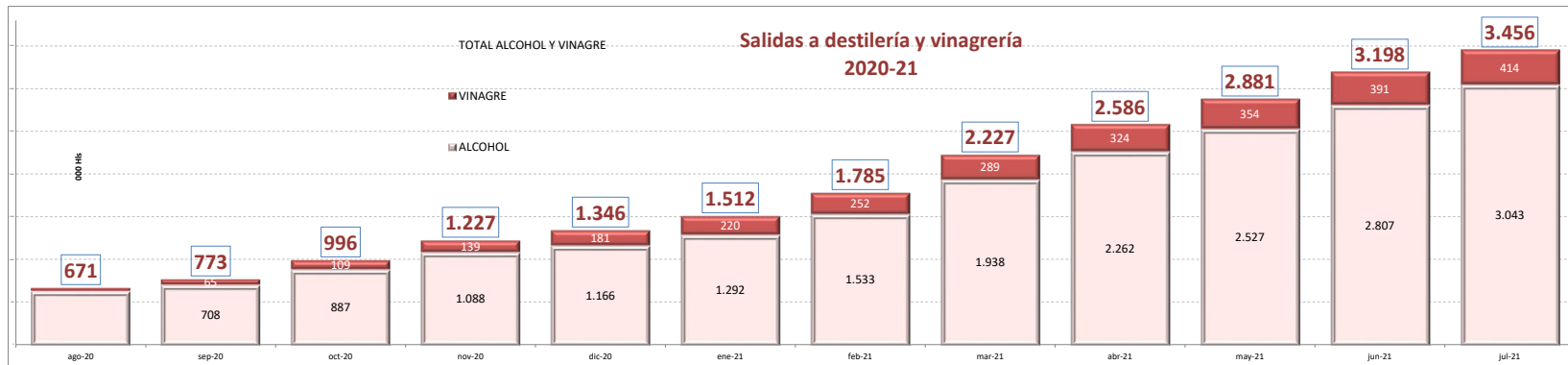
Campaña  
2021/2022

## MES A MES

ALCOHOL Y VINAGRE	ago-19	sep-19	oct-19	nov-19	dic-19	ene-20	feb-20	mar-20	abr-20	may-20	jun-20	jul-20	ago-20	sep-20	oct-20	nov-20	dic-20	ene-21	feb-21	mar-21	abr-21	may-21	jun-21	jul-21	ago-21
<b>ALCOHOL</b>	27.207	145.675	235.115	188.104	135.521	264.267	253.029	129.469	52.319	115.201	229.800	1.173.000	636.000	72.200	178.737	200.843	77.751	126.881	240.471	404.974	324.329	265.214	279.352	236.842	28.287
Tinto & rosado	2.076	14.400	16.856	19.043	28.765	37.154	45.465	38.903	9.795	14.002	72.400	472.000	224.000	10.700	13.151	39.158	15.706	31.426	41.151	73.839	66.158	71.870	96.643	75.715	14.036
Blanco	25.131	131.275	218.259	169.061	106.756	227.113	207.564	90.566	42.524	101.199	157.400	701.000	412.000	61.500	165.586	161.685	62.045	95.455	199.320	331.135	258.171	193.344	182.709	161.127	14.251
<b>VINAGRE</b>	17.031	24.530	24.404	23.830	29.635	17.809	23.096	30.918	28.992	20.460	27.616	42.362	35.112	29.492	44.722	29.538	41.908	38.952	32.153	36.908	34.717	30.377	37.033	22.745	36.069
Tinto & rosado	1.054	2.871	1.890	1.400	5.062	2.488	2.636	1.988	1.750	3.017	2.134	4.699	467	5.179	2.632	1.699	1.722	2.856	2.836	6.553	4.272	2.558	5.706	674	6.166
Blanco	15.977	21.659	22.514	22.430	24.573	15.321	20.460	28.930	27.242	17.443	25.482	37.663	34.645	24.313	42.090	27.839	40.186	36.096	29.317	30.355	30.445	27.819	31.327	22.071	29.903
<b>TOTAL ALCOHOL Y VINAGRE</b>	<b>44.238</b>	<b>170.205</b>	<b>259.519</b>	<b>211.934</b>	<b>165.156</b>	<b>282.076</b>	<b>276.125</b>	<b>160.387</b>	<b>81.311</b>	<b>135.661</b>	<b>257.416</b>	<b>1.215.362</b>	<b>671.112</b>	<b>101.692</b>	<b>223.459</b>	<b>230.381</b>	<b>119.659</b>	<b>165.833</b>	<b>272.624</b>	<b>441.882</b>	<b>359.046</b>	<b>295.591</b>	<b>316.385</b>	<b>259.587</b>	<b>64.356</b>

## ACUMULADO EN LA CAMPAÑA

ALCOHOL Y VINAGRE	ago-19	sep-19	oct-19	nov-19	dic-19	ene-20	feb-20	mar-20	abr-20	may-20	jun-20	jul-20	ago-20	sep-20	oct-20	nov-20	dic-20	ene-21	feb-21	mar-21	abr-21	may-21	jun-21	jul-21	ago-21
<b>ALCOHOL</b>	27.207	172.882	407.997	596.101	731.622	995.889	1.248.918	1.378.387	1.430.706	1.545.907	1.775.707	2.948.707	636.000	708.200	886.937	1.087.780	1.165.531	1.292.412	1.532.883	1.937.857	2.262.186	2.527.400	2.806.752	3.042.594	28.287
Tinto & rosado	2.076	16.476	33.332	52.375	81.140	118.294	163.759	202.662	212.457	226.459	298.859	770.859	224.000	234.700	247.851	287.009	302.715	334.141	375.292	449.131	515.289	587.159	683.802	759.517	14.036
Blanco	25.131	156.406	374.665	543.726	650.482	877.595	1.085.159	1.175.725	1.218.249	1.319.448	1.476.848	2.177.848	412.000	473.500	639.086	800.771	862.816	958.271	1.157.591	1.488.726	1.746.897	1.940.241	2.122.950	2.283.077	14.251
<b>VINAGRE</b>	17.031	41.561	65.965	89.795	119.430	137.239	160.335	191.253	220.245	240.705	268.321	310.683	35.112	64.604	109.326	138.864	180.772	219.724	251.877	288.785	323.502	353.879	390.912	413.657	36.069
Tinto & rosado	1.054	3.925	5.815	7.215	12.277	14.765	17.401	19.389	21.139	24.156	26.290	30.989	467	5.646	8.278	9.977	11.699	14.555	17.391	23.944	28.216	30.774	36.480	37.154	6.166
Blanco	15.977	37.636	60.150	82.580	107.153	122.474	142.934	171.864	199.106	216.549	242.031	279.694	34.645	58.958	101.048	128.887	169.073	205.169	234.486	264.841	295.286	323.105	354.432	376.503	29.903
<b>TOTAL ALCOHOL Y VINAGRE</b>	<b>44.238</b>	<b>214.443</b>	<b>473.962</b>	<b>685.896</b>	<b>851.052</b>	<b>1.133.128</b>	<b>1.409.253</b>	<b>1.569.640</b>	<b>1.650.951</b>	<b>1.786.612</b>	<b>2.044.028</b>	<b>3.259.390</b>	<b>671.112</b>	<b>772.804</b>	<b>996.263</b>	<b>1.226.644</b>	<b>1.346.303</b>	<b>1.512.136</b>	<b>1.784.760</b>	<b>2.226.642</b>	<b>2.585.688</b>	<b>2.881.279</b>	<b>3.197.664</b>	<b>3.456.251</b>	<b>64.356</b>





## EVOLUCIÓN DE EXISTENCIAS FINALES

Fuente: INFOVI; elaboración OeMV

NOTA: las existencias finales de cada mes anterior al último son las consideradas como iniciales del mes siguiente



EXISTENCIAS TOTALES (Hls)	jul-17	jul-18	jul-19	ago-19	sep-19	oct-19	nov-19	dic-19	ene-20	feb-20	mar-20	abr-20	may-20	jun-20	jul-20	ago-20	sep-20	oct-20	nov-20	dic-20	ene-21	feb-21	mar-21	abr-21	may-21	jun-21	jul-21	ago-21	
VINO	32.238.949	29.236.772	<b>37.128.018</b>				57.005.439								34.636.040				64.182.068									37.585.391	
≥ 1.000 hl	<b>29.274.534</b>	<b>26.515.341</b>	<b>33.483.082</b>				<b>53.184.942</b>								<b>30.489.349</b>				<b>58.671.288</b>								<b>33.293.824</b>		
< 1.000 hl	<b>1.415.199</b>	<b>1.154.637</b>	<b>1.787.870</b>				<b>1.903.114</b>								<b>1.496.697</b>				<b>2.116.016</b>								<b>1.649.090</b>		
Almacenistas	<b>1.549.216</b>	<b>1.566.794</b>	<b>1.857.066</b>				<b>2.617.383</b>								<b>2.649.994</b>				<b>3.394.764</b>							<b>2.642.477</b>			
MOSTO S.C.	1.434.062	869.773	1.718.161				4.968.708								2.047.400				6.975.823								1.715.677		
≥ 1.000 hl	1.417.056	866.917	1.709.110				4.927.132								2.040.675				6.864.941								1.712.521		
< 1.000 hl	16.744	2.641	757				1.341								887				108.279								937		
Almacenistas	262	215	8.294				40.235								5.838				2.603							2.219			
<b>TOTAL EXISTENCIAS</b>	<b>33.673.011</b>	<b>30.106.545</b>	<b>38.846.179</b>				<b>62.674.147</b>								<b>36.683.440</b>				<b>71.157.891</b>							<b>39.301.068</b>			

≥ 1.000 hl & almacenistas	jul-17	jul-18	jul-19	ago-19	sep-19	oct-19	nov-19	dic-19	ene-20	feb-20	mar-20	abr-20	may-20	jun-20	jul-20	ago-20	sep-20	oct-20	nov-20	dic-20	ene-21	feb-21	mar-21	abr-21	may-21	jun-21	jul-21	ago-21
VINO	30.822.529	28.082.199	35.340.192	34.918.709	53.200.000	57.401.581	55.797.899	52.878.068	50.076.472	47.121.638	44.824.646	42.320.789	40.109.774	37.270.772	33.135.277	33.191.464	55.403.580	64.510.382	62.062.816	58.843.290	56.535.733	53.762.234	49.314.818	46.200.684	42.927.678	39.378.873	35.836.353	37.076.248
Tinto y rosado	19.290.000	17.485.164	21.166.300	20.540.728	28.008.742	32.800.300	32.429.534	30.893.496	29.551.493	27.932.770	26.800.723	25.444.409	24.282.359	22.824.778	20.891.272	20.293.660	31.288.701	36.549.772	35.688.616	33.886.868	32.732.762	31.942.659	29.465.231	27.949.728	26.352.410	24.602.269	22.922.341	22.669.691
* Granel	16.500.000	14.735.359	18.155.960	17.572.269	25.072.811	29.980.302	29.714.292	28.317.032	26.861.097	25.176.496	24.024.011	22.581.735	21.330.958	19.823.936	17.817.761	17.131.832	28.244.579	33.563.795	32.745.931	31.032.577	29.844.409	28.342.997	26.452.410	24.872.083	23.194.342	21.392.591	19.673.107	19.487.904
* Envasado	2.790.000	2.749.805	3.012.340	2.968.459	2.935.931	2.819.998	2.715.262	2.576.464	2.690.396	2.741.078	2.858.712	2.862.674	2.951.441	3.000.842	3.073.511	3.161.774	3.044.122	2.985.977	2.942.685	2.854.291	2.888.353	3.019.662	3.012.821	3.077.643	3.158.068	3.209.678	3.249.234	3.181.787
Blanco	11.532.529	10.597.035	14.173.892	14.377.981	23.750.543	24.601.281	23.368.345	21.984.572	20.524.979	19.188.868	18.039.922	16.876.380	15.827.375	14.445.994	12.244.005	12.897.858	24.204.879	27.960.610	26.374.200	24.956.422	23.802.971	22.399.575	19.849.587	18.250.956	16.575.168	14.776.604	13.014.012	14.406.557
* Granel	8.311.752	7.410.729	10.826.147	11.132.878	20.629.231	21.647.011	20.607.172	19.314.853	17.675.704	16.055.688	14.742.329	13.617.883	12.407.610	11.026.946	9.804.012	9.637.595	21.093.003	24.939.911	23.416.642	22.121.112	20.790.353	19.194.343	16.557.279	14.857.782	13.136.913	11.366.826	9.709.425	11.279.784
* Envasado	3.220.777	3.186.306	3.345.745	3.245.103	3.121.312	2.954.270	2.761.173	2.660.719	2.840.275	3.133.180	3.290.993	3.258.497	3.415.765	3.419.048	3.339.993	3.260.263	3.111.876	3.020.699	2.957.568	2.835.310	3.012.618	3.205.232	3.292.368	3.393.174	3.618.355	3.409.778	3.304.887	3.176.773
MOSTO S.C.	1.434.062	867.131	1.717.403	1.634.597	5.361.157	5.880.583	4.967.363	4.654.630	4.251.603	3.914.740	3.521.947	3.177.484	2.821.638	2.610.783	2.046.515	1.907.894	7.296.533	8.128.654	6.867.542	6.363.937	5.728.838	5.204.032	4.549.749	3.857.679	3.167.095	2.366.232	1.714.739	1.659.221
Tinto y rosado	312.643	136.659	247.033	263.145	862.965	1.424.868	1.114.610	953.030	808.459	704.860	619.092	532.286	462.100	540.623	280.930	304.892	1.548.518	1.621.626	1.322.909	1.028.670	954.302	784.414	689.789	576.032	480.251	354.017	288.411	272.202
Blanco	1.121.419	730.472	1.470.370	1.371.452	4.498.192	4.455.715	3.701.600	3.701.600	3.208.889	2.079.160	2.907.855	2.645.198	2.359.538	2.079.160	1.765.585	1.603.002	5.748.017	6.507.028	5.544.633	5.235.267	4.784.536	4.419.618	3.859.960	3.281.647	2.687.744	2.012.205	1.426.308	1.387.019
<b>TOTAL EXISTENCIAS</b>	<b>32.256.591</b>	<b>28.949.330</b>	<b>37.057.595</b>	<b>36.553.306</b>	<b>57.661.157</b>	<b>63.282.164</b>	<b>60.765.262</b>	<b>57.532.698</b>	<b>54.330.075</b>	<b>51.036.387</b>	<b>48.356.592</b>	<b>45.498.273</b>	<b>42.931.412</b>	<b>39.890.555</b>	<b>35.181.792</b>	<b>35.099.358</b>	<b>62.790.115</b>	<b>72.639.036</b>	<b>68.930.358</b>	<b>65.107.227</b>	<b>62.274.571</b>	<b>58.966.266</b>	<b>53.864.567</b>	<b>50.058.363</b>	<b>46.095.573</b>	<b>41.745.095</b>	<b>37.651.092</b>	<b>38.735.469</b>

## VARIACIÓN EN EL MES

VAR. EXISTENCIAS (Hls) ≥ 1.000 hl	jul-17	jul-18	jul-19	ago-19	sep-19	oct-19	nov-19	dic-19	ene-20	feb-20	mar-20	abr-20	may-20	jun-20	jul-20	ago-20	sep-20	oct-20	nov-20	dic-20	ene-21	feb-21	mar-21	abr-21	may-21	jun-21	jul-21	ago-21
VINO	-3.560.588	-3.049.772	-3.278.820	-431.483	16.840.376	3.642.296	-1.601.882	-2.919.831	-2.801.396	-2.954.834	-2.286.993	-2.511.836	-2.211.015	-2.839.002	-4.115.495	36.187	22.302.116	9.016.802	-2.447.566	-3.219.528	-2.307.557	-2.773.499	-4.447.418	-3.114.134	-3.273.106	-3.548.705	-3.442.520	-1.139.895
Tinto y rosado	-1.709.736	-1.612.430	-1.480.574	-425.572	7.468.014	4.791.558	-370.746	-1.536.058	-1.342.003	-1.618.723	-1.132.047	-1.358.314	-1.162.010	-1.457.621	-1.933.506	-597.666	10.995.095	5.261.071	-861.156	-1.801.748	-1.154.106	-1.897.428	-1.515.503	-1.597.318	-1.750.141	-1.679.928	-252.650	
* Granel	-1.727.157	-1.580.881	-1.592.884	-581.691	7.500.542	4.907.491	-266.010	-1.397.250	-1.455.935	-1.669.405	-1.249.681	-1.360.276	-1.250.777	-1.507.022	-2.006.175	-685.929	11.112.747	5.319.216	-817.864	-1.713.354	-1.188.168	-1.501.412	-1.890.587	-1.580.325	-1.677.743	-1.801.751	-1.719.484	-185.203
* Envasado	17.421	-13.549	103.310	-43.881	-32.528	-115.933	-104.736	-138.798	113.932	50.682	117.634	3.962	149.005	49.401	72.669	88.263	-117.652	-58.145	-43.292	-88.394	34.062	131.309	-6.841	64.822	80.425	51.610	39.556	-67.447
Blanco	-1.850.852	-1.437.342	-1.789.246	204.089	9.372.562	850.738	-1.232.936	-1.383.773	-1.459.593	-1.336.111	-1.154.946	-1.157.542	-884.767	-1.381.381	-2.201.989	653.853	11.307.021	3.755.731	-1.586.410	-1.417.778	-1.153.451	-1.403.396	-2.549.988	-1.598.631	-1.675.788	-1.798.564	-1.762.592	1.392.545
* Granel	-1.788.248	-1.335.767	-1.723.323	304.731	9.496.353	1.017.788	-1.039.839	-1.292.319	-1.639.149	-1.620.016	-1.312.759	-1.125.046	-1.210.273	-1.380.664	-2.122.934	733.583	11.455.408	3.846.908	-1.523.269	-1.295.530	-1.330.759	-1.596.010	-2.637.064	-1.699.497	-1.700.869	-1.790.087	-1.657.401	1.520.359
* Envasado	-62.604	-101.575	-65.923	100.642	-123.791	-167.042	-193.097	-91.454	178.556	283.905	157.813	-32.496	161.268	-717	-79.055	-79.730	-148.387	-91.177	-63.141	-122.248	177.308	192.614	87.076	100.866	25.081	-8.477	-105.191	-127.814
MOSTO S.C.	-568.580	-382.055	-558.646	-82.806	3.726.560	519.426	-913.220	-312.733	-401.027	-338.854	-392.802	-344.463	-355.846	-201.855	-573.268	-138.621	5.388.641	832.119	-1.261.112	-603.605	-525.099	-534.806	-654.283	-692.070	-689.684	-801.773	-651.483	-55.518
Tinto y rosado	-104.163	-37.115	-81.326	16.112	599.820	561.903	-161.580	-144.571	-103.599	-85.768	-86.806	-70.186	-78.523	-259.693	23.962	1.243.626	73.108	-298.717	-294.239	-74.388	-169.888	-94.625	-113.757	-95.781	-126.234	-65.586	-16.229	
Blanco	-464.417	-344.940	-477.320	-98.918	3.126.740	-42.477	-602.962	-151.153	-256.456	-235.255	-307.034	-257.657	-285.660	-280.378	-313.575	-162.583	4.145.015	759.011	-962.395	-309.366	-450.731	-364.918	-539.638	-578.313	-5			



# SALIDAS OPERACIONES PROPIAS VINO Y TIPO OPERADOR

Fuente: INFOVI; elaboración OeMv

SALIDAS OP(hl)	ago-21
VINO	107.237
Tinto & rosado	61.101
Blanco	46.136

SALIDAS OP(hl)	ago-21
	107.237
Productores > 1.000 hl	79.459
Almacenistas	27.778

Interprofesional del  
VINO DE  
ESPAÑA

# EXPORTACIONES ESPAÑOLAS DE VINO

Fuente: AEAT elaboración OeMv



## EXPORTACIONES MENSUALES

VOLUMEN (mill Ltrs)	ago-19	sep-19	oct-19	nov-19	dic-19	ene-20	feb-20	mar-20	abr-20	may-20	jun-20	jul-20	ago-20	sep-20	oct-20	nov-20	dic-20	ene-21	feb-21	mar-21	abr-21	may-21	jun-21	jul-21
VINO	166,5	173,7	206,3	169,0	148,0	158,9	152,2	161,7	152,4	149,8	169,9	193,9	151,3	165,0	188,8	200,1	168,0	150,2	187,5	210,1	194,3	193,2	212,0	214,9
Licor	1,3	2,2	2,1	1,7	1,4	1,0	0,7	1,2	1,1	1,2	0,9	1,3	0,9	1,6	2,4	2,4	2,5	1,0	1,3	1,8	1,4	1,8	1,7	1,7
Espumosos y aguja	14,0	18,5	19,8	20,4	15,9	16,4	10,8	16,7	12,4	10,9	15,6	20,3	13,9	19,3	20,1	22,0	14,0	9,1	11,8	15,2	15,2	16,6	19,6	19,0
Envasados	50,9	62,5	72,8	62,6	53,0	51,0	54,6	53,9	55,9	52,6	64,0	64,5	48,9	57,0	66,4	67,3	61,0	49,1	59,0	72,3	62,0	58,9	67,9	65,4
BIB	2,4	2,7	2,6	3,1	2,1	2,8	2,8	3,9	4,6	5,1	6,1	5,0	4,0	3,6	4,4	4,7	3,3	3,1	5,3	6,0	5,2	3,7	4,3	4,1
Granel	98,0	87,7	108,9	81,2	75,6	87,8	83,3	86,0	78,4	79,9	83,1	102,9	83,5	83,5	95,5	103,8	87,2	88,0	110,1	114,8	110,5	112,1	118,5	124,8

VALOR (mill €)	ago-19	sep-19	oct-19	nov-19	dic-19	ene-20	feb-20	mar-20	abr-20	may-20	jun-20	jul-20	ago-20	sep-20	oct-20	nov-20	dic-20	ene-21	feb-21	mar-21	abr-21	may-21	jun-21	jul-21
VINO	181,88	240,53	287,52	246,87	210,40	199,57	185,79	217,87	191,91	178,19	218,39	250,12	184,07	231,27	273,15	273,86	211,90	169,49	205,01	263,88	238,01	246,55	255,89	257,65
Licor	4,1	8,0	8,4	6,4	5,2	4,3	2,8	3,8	3,0	3,4	3,4	4,4	3,7	6,1	10,0	8,4	5,9	3,6	4,0	6,4	4,6	6,2	5,0	6,0
Espumosos y aguja	33,2	46,7	53,2	51,3	38,6	30,4	23,5	40,1	28,0	23,8	29,1	44,3	27,4	41,8	49,5	51,2	35,5	22,3	27,2	36,9	37,3	42,2	49,0	47,6
Envasados	104,8	148,2	178,3	150,8	129,8	122,3	117,9	130,4	118,7	110,1	140,6	149,9	112,1	143,0	168,6	167,0	132,9	106,8	126,7	172,4	149,6	152,5	155,5	155,8
BIB	3,2	3,7	3,8	4,1	3,1	3,8	4,1	4,9	5,9	6,1	7,2	6,3	4,8	4,1	5,1	5,8	4,2	4,1	6,2	7,0	6,5	5,3	5,5	5,1
Granel	36,6	33,9	43,9	34,3	33,7	38,7	37,6	38,7	36,2	34,8	38,0	45,3	36,1	36,3	40,0	41,5	33,4	32,7	40,9	41,2	40,0	40,3	40,9	43,2

PRECIO MEDIO (€/l)	ago-19	sep-19	oct-19	nov-19	dic-19	ene-20	feb-20	mar-20	abr-20	may-20	jun-20	jul-20	ago-20	sep-20	oct-20	nov-20	dic-20	ene-21	feb-21	mar-21	abr-21	may-21	jun-21	jul-21
VINO	1,09	1,36	1,39	1,46	1,42	1,26	1,22	1,35	1,26	1,19	1,29	1,29	1,22	1,40	1,45	1,37	1,26	1,13	1,09	1,26	1,22	1,28	1,21	1,20
Licor	3,20	8,06	3,99	3,83	3,62	4,37	3,85	3,00	2,70	2,72	3,64	3,48	3,98	3,82	4,11	3,51	2,40	3,71	3,14	3,98	3,21	3,49	2,87	3,58
Espumosos y aguja	2,37	3,33	2,68	2,51	2,43	1,86	2,18	2,41	2,26	2,18	1,86	2,18	1,97	2,16	2,47	2,33	2,53	2,45	2,29	2,44	2,46	2,54	2,51	2,51
Envasados	2,06	2,46	2,45	2,41	2,45	2,40	2,16	2,42	2,13	2,09	2,20	2,32	2,29	2,51	2,54	2,48	2,18	2,18	2,15	2,38	2,41	2,59	2,29	2,38
BIB	1,33	1,27	1,43	1,30	1,46	1,37	1,46	1,27	1,28	1,19	1,18	1,26	1,20	1,14	1,15	1,24	1,27	1,33	1,19	1,17	1,24	1,41	1,26	1,24
Granel	0,37	0,34	0,40	0,42	0,45	0,44	0,45	0,45	0,46	0,44	0,46	0,44	0,43	0,43	0,42	0,40	0,38	0,37	0,37	0,36	0,36	0,36	0,34	0,35

## EXPORTACIONES INTERANUALES

VOLUMEN (mill Ltrs)	ago-19	sep-19	oct-19	nov-19	dic-19	ene-20	feb-20	mar-20	abr-20	may-20	jun-20	jul-20	ago-20	sep-20	oct-20	nov-20	dic-20	ene-21	feb-21	mar-21	abr-21	may-21	jun-21	jul-21
VINO	2.111,0	2.142,8	2.171,1	2.144,7	2.138,7	2.121,9	2.083,2	2.076,5	2.052,8	2.007,7	2.006,8	2.002,3	1.987,1	1.978,4	1.960,9	1.992,0	2.012,0	2.003,3	2.038,6	2.086,9	2.128,9	2.172,3	2.214,4	2.235,4
Licor	16,4	17,4	17,6	16,7	17,0	17,0	16,8	17,2	16,4	16,8	16,9	16,2	15,8	15,2	15,5	16,3	17,3	17,3	17,9	18,4	18,7	19,2	20,0	20,4
Espumosos y aguja	210,7	210,3	206,4	202,3	200,5	201,5	197,2	199,6	197,3	191,0	192,1	191,7	191,6	192,5	192,7	194,3	192,4	185,1	186,1	184,6	187,4	193,1	197,0	195,7
Envasados	707,0	713,3	717,3	712,0	714,9	710,1	704,8	698,6	696,6	686,3	695,0	698,1	696,2	690,7	684,3	689,1	697,1	695,2	699,6	718,0	724,1	730,4	734,2	735,1
BIB	38,4	38,3	37,2	36,4	35,8	35,6	35,4	35,6	37,2	39,1	36,4	41,8	43,4	45,1	45,9	47,7	49,2	50,4	50,7	53,1	55,2	54,5	52,7	51,8
Granel	1.138,4	1.163,5	1.192,7	1.177,3	1.170,6	1.157,7	1.129,0	1.125,6	1.105,4	1.074,6	1.061,0	1.052,9	1.038,4	1.034,1	1.020,7	1.043,2	1.054,9	1.055,0	1.081,9	1.110,7	1.142,8	1.175,0	1.210,4	1.232,3

VALOR (mill €)	ago-19	sep-19	oct-19	nov-19	dic-19	ene-20	feb-20	mar-20	abr-20	may-20	jun-20	jul-20	ago-20	sep-20	oct-20	nov-20	dic-20	ene-21	feb-21	mar-21	abr-21	may-21	jun-21	jul-21
VINO	2.766,5	2.773,6	2.762,2	2.716,4	2.712,8	2.706,7	2.672,9	2.673,7	2.651,7	2.591,8	2.606,6	2.609,0	2.611,2	2.602,0	2.587,6	2.614,6	2.616,1	2.586,0	2.605,2	2.651,2	2.697,3	2.765,7	2.803,2	2.810,7
Licor	62,9	64,8	64,8	61,3	61,6	62,1	60,8	60,9	58,8	59,4	61,6	57,0	56,6	54,8	56,3	58,3	59,0	58,3	59,6	62,2	63,8	66,6	68,2	69,8
Espumosos y aguja	512,4	506,9	492,8	484,3	480,0	479,7	470,1	476,0	469,7	453,0	445,7	442,2	436,4	431,5	427,8	427,8	424,6	416,4	420,2	417,0	426,3	444,7	464,6	467,9
Envasados	1.643,5	1.658,4	1.663,3	1.644,6	1.648,7	1.646,8	1.632,9	1.627,8	1.615,3	1.580,0	1.602,0	1.609,2	1.602,0	1.594,3	1.604,0	1.610,5	1.613,6	1.598,0	1.648,8	1.679,6	1.712,0	1.736,9	1.742,8	1.742,8
BIB	53,8	53,7	52,4	51,2	50,7	50,7	50,2	49,6	51,3	52,5	55,1	56,3	57,9	58,3	59,6	61,3	62,4	62,7	64,8	66,9	67,5	66,7	64,9	63,7
Granel	493,9	489,8	488,9	474,9	471,6	467,4	458,8	459,3	456,6	447,5	448,4	451,5	451,0	453,4	449,6	456,7	456,4	450,5	453,8	456,3	460,1	465,7	468,6	466,5

PRECIO MEDIO (€/l)	ago-19	sep-19	oct-19	nov-19	dic-19	ene-20	feb-20	mar-20	abr-20	may-20	jun-20	jul-20	ago-20	sep-20	oct-20	nov-20	dic-20	ene-21	feb-21	mar-21	abr-21	may-21	jun-21	jul-21
VINO	1,31	1,29	1,27	1,27	1,27	1,28	1,28	1,29	1,29	1,29	1,30	1,30	1,31	1,32	1,32	1,31	1,30	1,29	1,28	1,27	1,27	1,27	1,27	1,26
Licor	3,82	3,74	3,69	3,67	3,63	3,65	3,62	3,55	3,58	3,50	3,52	3,53	3,58	3,60	3,62	3,58	3,41	3,37	3,34	3,39	3,41	3,47	3,41	3,42
Espumosos y aguja	2,43	2,41	2,39	2,39	2,39	2,38	2,38	2,38	2,37	2,32	2,31	2,28	2,28	2,24	2,22	2,20	2,21	2,25	2,26	2,26	2,27	2,30	2,36	2,39
Envasados	2,32	2,33	2,32	2,31	2,31	2,32	2,32	2,33	2,32	2,30	2,30	2,29	2,31	2,32	2,33	2,34	2,31	2,30	2,30	2,30	2,32	2,36	2,37	2,37
BIB	1,40	1,40	1,41	1,41	1,42	1,42	1,42	1,40	1,38	1,34	1,32	1,30	1,29	1,27	1,25	1,25	1,24	1,24	1,22	1,21	1,21	1,22	1,23	1,23
Granel	0,43	0,42	0,41	0,40	0,40	0,40	0,41	0,41	0,41	0,42	0,42	0,43	0,43	0,44	0,44	0,44	0,43	0,43	0,42	0,41	0,40	0,40	0,39	0,38

